



BIST-100 Strateji

Bankacılık sektörüne yönelik endişelerle küresel risk iştahının zayıflama kaydettiği haftada BIST-100 Endeksi'nde de satıcı bir seyir etkili oluyor. Dün gün içerisinde sert satışların yaşandığı ve volatilitenin artış kaydettiği endekste önemli bir seviye olarak izlediğimiz 50 günlük basit hareketli ortalama (5.196) altında bir kapanış gerçekleşti. Endekste tepki alımlarında 50 günlük ortalama ilk önemli direnç noktasıdır. Bu ortalama aşılabılırsa 5.250 – 5.300 ve 5.350 seviyeleri direnç olarak takip edilebilir. 50 günlük ortalama altında fiyatlamının devam etmesi halinde satıcı seyrin etkisini sürdürebileceği endekste 5.065 – 5.000 – 4.950 ve 4.870 seviyeleri destek konumunda bulunmaktadır. 5.000 puan altı kapanışlar teknik görünümdeki zayıflamanın derinleşmesine neden olacaktır.

BIST 100 Şirketleri Destek/Direnç Tablosu

* Tabloda yer alan destekler ve dirençler; ilgili şirketin pivot noktaları ve seçilmiş hareketli ortalamalarından oluşan 13 seviye dikkate alınarak hesaplanmıştır. Bahsedilen bu 13 seviyeden kapanış fiyatına eşit ya da en yakın uzaklıkta yer alan üçer seviye destekler ve dirençler olarak sıralanmıştır. **Tabloda yer alan destek/direnç noktalarının aynı ya da birbirine çok yakın olması o bölgede birden çok göstergenin destek ya da direnç oluşturduğu anlamına gelmektedir.** Bu durum buradaki destek ya da direncin önemini artırmaktadır. Tabloda yer alan destek ve direnç seviyeleri yatırımcının risk/getiri profili de göz önünde bulundurularak gün içi işlemlerde kar alımı ve zarar kes için referans olarak kullanılabilir. Tablo her gün güncellenmektedir.

BIST 100 ŞİRKETLERİ DESTEK/DİRENÇ TABLOSU

HİSSELER	DESTEKLER			REFERANS DEĞERLER		DİRENÇLER			ORTA NOKTA DESTEĞİNE/DİRENCİNE UZAKLIK		SON 1 HAFTANIN DİP/ZİRVE NOKTASI	
	Destek 3	Destek 2	Destek 1	Kapanış	Pivot	Direnç 1	Direnç 2	Direnç 3	Orta Desteğe Uzaklık	Orta Dirence Uzaklık	Son 1 Haftanın En Düşüğü	Son 1 Haftanın En Yüksekü
AEFES	59,65	60,75	61,24	61,85	62,00	63,10	64,35	65,45	-1,78%	4,04%	58,60	63,60
AGHOL	94,40	95,57	96,37	99,1	99,73	99,29	102,47	105,83	-3,57%	3,40%	97,00	104,30
AKBNK	17,97	18,28	18,29	18,6	18,57	18,88	19,10	19,17	-1,70%	2,71%	18,25	20,44
AKFGY	3,48	3,59	3,68	3,7	3,76	3,87	3,93	4,03	-2,97%	6,19%	3,65	4,30
AKSA	81,40	82,89	83,68	84,25	82,67	85,83	86,28	87,42	-1,62%	2,40%	79,50	85,65
AKSEN	29,63	30,53	31,21	31,9	32,11	32,79	33,69	33,81	-4,31%	5,60%	31,42	35,28
ALARK	65,13	67,52	69,13	70,75	71,52	73,13	73,18	74,58	-4,57%	3,43%	69,90	82,95
ALBRK	2,44	2,53	2,59	2,66	2,68	2,74	2,81	2,83	-5,01%	5,59%	2,61	2,94
ALGYO	54,80	58,10	60,00	61,9	63,30	63,97	65,20	65,52	-6,14%	5,33%	61,40	72,40
ALKIM	27,53	28,73	29,39	30,04	30,59	31,24	31,24	31,25	-4,35%	4,01%	29,94	32,40
ARCLK	119,30	121,60	122,44	123,9	125,80	128,10	128,43	132,30	-1,86%	3,66%	123,50	145,40
ASELS	51,56	52,73	54,02	55,3	55,93	55,84	55,93	56,84	-4,64%	1,14%	54,65	59,10
ASUZU	142,37	146,23	149,47	152,7	153,33	156,57	160,43	161,20	-4,23%	5,06%	150,10	169,50
AYDEM	14,57	15,11	15,49	15,88	16,03	16,19	16,41	16,80	-4,87%	3,36%	15,64	17,27
BAGFS	25,17	26,49	27,43	28,36	28,75	28,51	29,69	30,42	-6,58%	4,68%	27,82	35,66
BASGZ	13,73	14,15	14,42	14,69	14,84	15,11	15,53	15,76	-3,68%	5,72%	14,57	16,31
BERA	11,12	11,58	12,01	12,04	12,28	12,39	12,68	12,74	-3,82%	5,32%	11,82	14,42
BIMAS	133,36	134,10	136,96	137,2	137,10	138,59	139,81	140,20	-2,26%	1,91%	134,00	147,00
BIOEN	17,84	17,88	18,43	19,03	18,90	19,49	19,96	20,55	-6,04%	4,87%	17,19	19,50
BRYAT	744,77	787,33	810,87	834,4	853,43	863,73	876,97	883,53	-5,64%	5,10%	829,90	952,00
BUCIM	6,33	6,36	6,47	6,6	6,70	6,84	6,95	7,07	-3,66%	5,28%	6,57	7,83
CCOLA	192,89	196,67	197,68	201	203,43	203,20	207,77	214,53	-2,16%	3,37%	197,00	212,30
CEMTS	44,67	46,95	48,45	49,96	50,73	51,54	51,92	52,22	-6,03%	3,93%	49,22	56,90
CIMSA	103,72	104,03	106,37	108,7	109,73	111,69	112,07	115,43	-4,29%	3,10%	107,30	124,00
DOAS	117,77	119,43	121,13	124,5	126,47	129,83	135,17	135,51	-4,07%	8,57%	123,10	139,60
DOHOL	8,86	9,11	9,28	9,35	9,44	9,53	9,69	9,73	-2,60%	3,60%	9,20	10,71
ECILC	28,58	28,64	29,07	29,62	29,76	30,70	30,74	31,86	-3,31%	3,78%	28,78	34,34
EGEEN	4619,57	4737,33	4826,34	4855,1	4962,67	5080,43	5089,86	5168,02	-2,43%	4,84%	4.844,90	5.349,00
EKGYO	6,51	6,80	7,01	7,21	7,30	7,25	7,51	7,80	-5,64%	4,11%	7,10	8,35
ENJSA	28,35	29,19	29,52	30,02	30,63	31,47	31,51	31,64	-2,78%	4,97%	29,80	33,18
ENKAI	27,37	28,55	29,15	29,76	30,33	30,93	30,93	30,98	-4,08%	3,94%	29,72	33,86
ERBOS	123,90	127,30	130,10	132,9	133,50	136,30	137,86	139,70	-4,21%	3,73%	130,70	144,00
EREGL	36,38	37,42	38,00	38,58	39,04	39,62	39,63	40,66	-3,01%	2,71%	38,46	44,16
EUREN	9,33	9,67	9,89	10,1	10,23	10,36	10,45	10,49	-4,22%	3,43%	10,02	10,91
FENER	49,13	50,52	51,23	51,95	52,62	53,33	53,86	54,05	-2,76%	3,68%	51,90	56,40
FROTO	566,50	574,70	579,45	582,9	581,20	589,40	595,90	597,85	-1,41%	2,23%	573,00	615,30
GARAN	25,48	25,78	25,96	26,44	26,30	26,78	27,12	27,14	-2,51%	2,57%	25,82	29,34
GESAN	233,53	240,60	243,57	247,8	250,30	257,11	257,50	264,69	-2,91%	3,91%	243,10	296,40
GLYHO	9,20	9,22	9,45	9,47	9,73	9,60	9,70	9,73	-2,61%	2,38%	9,21	10,40
GSDHO	2,64	2,80	2,93	3,06	3,09	3,10	3,18	3,22	-8,50%	3,85%	2,96	3,39
GUBRF	198,30	207,20	212,20	217,2	221,10	219,16	222,63	226,10	-4,60%	2,50%	216,10	244,00
GWIND	16,39	16,76	17,10	17,44	17,64	17,98	18,52	18,58	-3,90%	6,19%	17,30	19,90
HALKB	10,75	10,90	11,02	11,28	11,23	11,41	11,45	11,50	-3,37%	1,53%	10,97	12,68
HEKTS	28,03	29,05	29,87	30,7	30,89	31,71	32,46	32,73	-5,39%	5,74%	30,06	33,90
IPEKE	25,92	26,98	27,56	28,14	28,62	29,20	30,09	30,26	-4,12%	6,91%	28,04	31,80
ISCTR	13,76	14,17	14,19	14,62	14,46	14,89	15,16	15,59	-3,10%	3,69%	13,76	15,14
ISDMR	35,83	36,86	36,93	38,02	38,55	39,65	41,27	42,09	-3,05%	8,56%	37,46	48,20
ISFIN	5,65	5,85	5,96	6,04	6,15	6,17	6,35	6,44	-3,20%	5,08%	5,96	7,00
ISGYO	9,56	9,83	9,92	10,11	10,24	10,51	10,57	10,68	-2,74%	4,57%	9,96	11,38
JANTS	99,63	100,51	102,57	105,5	106,93	108,05	109,33	109,87	-4,73%	3,63%	104,00	125,60

BIST 100 ŞİRKETLERİ DESTEK/DİRENÇ TABLOSU

HİSSELER	DESTEKLER			REFERANS DEĞERLER		DİRENÇLER			ORTA NOKTA DESTEĞİNE/DİRENÇİNE UZAKLIK		SON 1 HAFTANIN DİP/ZİRVE NOKTASI	
	Destek 3	Destek 2	Destek 1	Kapanış	Pivot	Direnç 1	Direnç 2	Direnç 3	Orta Desteğe Uzaklık	Orta Dirence Uzaklık	Son 1 Haftanın En Düşüğü	Son 1 Haftanın En Yüksekği
KARSN	7,78	8,13	8,39	8,65	8,74	8,78	9,00	9,05	-6,01%	4,05%	8,48	9,62
KCAER	15,28	15,84	16,15	16,47	16,71	17,02	17,32	17,58	-3,85%	5,18%	16,39	18,04
KCHOL	75,28	77,17	78,50	79,05	79,23	79,67	81,12	81,87	-2,38%	2,61%	77,35	89,85
KERTV	10,45	10,95	11,34	11,72	11,84	12,18	12,23	12,34	-6,54%	4,32%	11,46	12,95
KLRHO	18,60	19,08	19,41	19,73	19,89	20,22	20,45	20,50	-3,28%	3,63%	19,57	21,36
KMPUR	85,17	90,08	93,37	96,65	98,28	101,55	101,57	102,14	-6,79%	5,09%	95,00	112,20
KONTR	132,77	137,63	141,67	145,7	146,53	149,72	150,57	151,77	-5,54%	3,34%	142,50	161,50
KORDS	66,35	68,25	69,90	71,55	71,80	73,45	75,35	75,68	-4,61%	5,31%	70,15	79,60
KOZAA	37,16	38,29	39,27	40,26	40,69	41,61	41,67	42,87	-4,90%	3,51%	39,70	44,44
KOZAL	18,25	19,04	19,64	20,24	20,43	20,51	20,76	21,03	-5,93%	2,56%	19,53	21,90
KRDMD	18,68	19,27	19,35	19,85	20,05	20,34	20,64	21,11	-2,94%	3,96%	19,47	21,44
KZBGY	22,48	23,18	23,87	23,88	24,34	24,05	24,61	25,04	-2,93%	3,07%	23,64	30,08
MAVI	109,00	109,04	109,26	111,8	111,80	112,51	114,60	117,40	-2,47%	2,50%	105,30	114,60
MGROS	152,27	156,33	157,43	160,4	160,77	164,83	169,27	173,33	-2,54%	5,53%	150,00	173,00
NTHOL	10,35	10,54	10,63	10,74	10,90	10,89	11,09	11,22	-1,83%	3,29%	10,70	11,74
ODAS	6,68	6,92	6,93	7,15	7,30	7,54	7,72	7,92	-3,26%	7,92%	7,07	8,89
OTKAR	870,13	884,22	885,47	900,8	911,83	927,17	953,53	956,47	-1,84%	5,85%	896,50	1.005,40
OYAKC	37,65	39,07	40,23	41,38	41,65	42,40	42,81	43,77	-5,57%	3,45%	40,50	49,26
PETKM	13,96	14,51	14,89	15,27	15,44	15,82	16,08	16,27	-4,98%	5,29%	15,06	16,97
PGSUS	476,67	484,73	492,79	492,8	490,47	493,69	498,53	499,41	-1,64%	1,16%	482,40	525,50
PSGYO	5,63	5,85	5,88	6,14	6,27	6,52	6,64	6,68	-4,79%	8,09%	6,01	7,27
SAHOL	40,12	41,22	42,00	42,32	42,40	42,95	43,50	44,17	-2,60%	2,79%	41,30	46,92
SASA	110,76	111,13	112,43	114,3	114,17	117,33	117,36	120,37	-2,77%	2,67%	109,00	119,60
SELEC	35,52	36,32	36,98	37,12	36,72	37,52	37,92	38,20	-2,16%	2,16%	35,78	38,16
SISE	44,00	44,46	45,22	45,98	46,08	46,75	46,84	47,38	-3,31%	1,87%	45,32	49,66
SKBNK	2,17	2,24	2,30	2,35	2,37	2,40	2,43	2,50	-4,54%	3,26%	2,32	2,74
SMRTG	77,97	78,06	78,30	80,3	80,80	82,80	83,39	84,49	-2,78%	3,85%	78,80	90,20
SNGYO	2,77	2,88	2,94	3	3,05	3,11	3,15	3,19	-4,00%	5,14%	2,99	3,42
SOKM	27,83	28,45	29,07	29,08	29,09	29,71	30,35	30,97	-2,15%	4,36%	27,58	30,54
TAVHL	74,00	76,25	76,90	78,5	78,40	78,62	80,65	81,70	-2,87%	2,74%	76,15	84,70
TCELL	29,06	30,54	31,38	32,22	32,86	32,74	33,11	33,63	-5,21%	2,76%	32,02	35,86
THYAO	126,90	128,90	130,44	130,9	131,60	133,60	136,30	137,04	-1,53%	4,13%	129,60	143,30
TKFEN	33,76	35,30	36,50	37,7	38,04	37,82	38,88	39,24	-6,37%	3,12%	36,84	43,50
TKNSA	16,35	16,94	17,51	18,09	18,41	18,79	18,98	19,37	-6,38%	4,94%	17,83	21,36
TMSN	48,07	50,23	51,67	53,1	53,83	54,52	55,13	55,27	-5,40%	3,83%	52,40	59,95
TOASO	178,93	183,37	185,40	187,8	187,53	191,97	193,00	196,13	-2,36%	2,77%	183,10	206,30
TSKB	4,18	4,20	4,28	4,29	4,29	4,37	4,46	4,54	-2,02%	3,89%	4,20	4,99
TSPOR	3,48	3,58	3,65	3,72	3,75	3,77	3,80	3,82	-3,76%	2,09%	3,68	3,97
TTKOM	16,04	16,79	17,24	17,7	17,99	18,18	18,44	18,52	-5,16%	4,20%	17,53	19,83
TTRAK	512,77	524,03	532,88	535,3	532,37	539,78	543,63	550,11	-2,10%	1,56%	521,10	583,05
TUKAS	15,57	16,26	16,67	17,08	17,36	17,77	18,46	18,87	-4,80%	8,08%	16,95	20,94
TUPRS	537,07	537,50	552,20	566,9	570,70	567,74	571,40	581,73	-5,19%	0,79%	555,20	609,10
TURSG	9,45	9,70	9,85	10	10,10	10,02	10,17	10,25	-3,00%	1,69%	9,95	10,73
ULKER	34,16	34,35	34,51	34,92	35,50	36,26	36,62	37,60	-1,63%	4,87%	32,62	38,30
VAKBN	9,13	9,25	9,42	9,6	9,54	9,65	9,71	9,76	-3,68%	1,18%	9,36	10,60
VESBE	10,93	11,29	11,49	11,7	11,85	12,05	12,23	12,38	-3,53%	4,55%	11,64	12,99
VESTL	49,82	51,83	53,47	55,1	55,48	57,12	57,81	57,91	-5,93%	4,92%	53,85	62,45
YKBNK	10,65	10,71	10,92	11,12	11,08	11,29	11,33	11,45	-3,66%	1,85%	10,88	12,14
YYLGD	33,76	34,52	34,71	35,7	35,82	37,00	37,03	38,30	-3,31%	3,74%	34,64	39,44
ZOREN	4,57	4,72	4,84	4,97	4,99	5,11	5,11	5,26	-5,10%	2,88%	4,86	5,68

Yabancı Payındaki Değişimler

Belli varsayımlarla BIST-100 hisselerinin yabancı payları aşağıdaki tablolarda paylaşılmıştır. Resmi veri olmadığı için hata payı vardır. Yabancı paylarındaki değişim doğrudan bir hisseye yatırım kriteri olarak baz alınmamalıdır. Bir şirkete yatırım için sektördeki gelişmeler, ortaklık yapısı ve finansal görünümü incelenmeli bu taraftaki kriterler baz alınmalıdır.

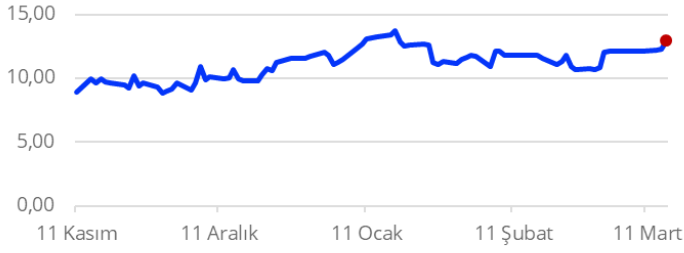
Yabancı Payındaki Değişimler							
Günlük							
Hisse	Oran Fark Puan	Son Yab. Oran	Fiyat Fark %	Hisse	Oran Fark Puan	Son Yab. Oran	Fiyat Fark %
KCAER	0,59	12,89	-3,91%	SKBNK	-1,03	6,24	-3,29%
ENJSA	0,52	25,07	-5,60%	TTKOM	-0,75	28,84	-4,84%
ULKER	0,41	12,11	-3,11%	KOZAA	-0,63	29,31	-4,10%
GUBRF	0,37	6,52	-5,32%	ALGYO	-0,61	3,93	-5,21%
ALBRK	0,36	9,62	-2,56%	AKBNK	-0,61	46,02	0,27%
KMPUR	0,31	7,47	-5,71%	AYDEM	-0,58	16,14	-3,47%
TOASO	0,31	32,05	-1,16%	SNGYO	-0,54	11,95	-4,76%
ZOREN	0,29	6,12	-1,58%	CEMTS	-0,51	2,53	-4,93%
YYLGD	0,27	6,15	-3,83%	DOAS	-0,50	30,25	-3,86%
TAVHL	0,25	66,06	-1,75%	IPEKE	-0,50	17,17	-1,87%
Haftalık							
Hisse	Oran Fark Puan	Son Yab. Oran	Fiyat Fark %	Hisse	Oran Fark Puan	Son Yab. Oran	Fiyat Fark %
ARCLK	2,06	23,78	-12,62%	DOAS	-3,36	30,25	-12,45%
ENKAI	1,45	30,77	-10,47%	KOZAA	-2,53	29,31	0,10%
TTKOM	1,36	28,84	-5,04%	AYDEM	-2,36	16,14	-6,15%
ENJSA	1,18	25,07	-7,52%	EREGL	-1,82	31,29	-10,32%
TOASO	1,12	32,05	-2,69%	KOZAL	-1,57	25,02	3,64%
TKFEN	1,10	21,17	-9,42%	SISE	-1,37	25,14	-5,93%
PGSUS	0,97	34,31	-3,94%	AEFES	-1,21	55,10	3,60%
KRDMD	0,96	14,52	0,20%	AKSA	-0,72	24,95	-1,12%
EKGYO	0,93	21,82	-11,10%	CEMTS	-0,65	2,53	-1,46%
TSKB	0,85	18,66	-11,36%	ISDMR	-0,60	9,96	-13,32%

Yabancı Payındaki Değişimler							
Aylık							
Hisse	Oran Fark Puan	Son Yab. Oran	Fiyat Fark %	Hisse	Oran Fark Puan	Son Yab. Oran	Fiyat Fark %
ENKAI	5,07	30,77	5,98%	ALKIM	-8,32	8,29	-2,15%
ARCLK	4,54	23,78	18,79%	AYDEM	-6,54	16,14	-11,19%
TOASO	3,76	32,05	20,85%	DOAS	-6,44	30,25	-22,81%
PGSUS	3,09	34,31	-2,32%	EREGL	-4,75	31,29	-6,63%
SMRTG	2,64	7,14	19,49%	ODAS	-4,26	10,47	5,61%
TKFEN	2,57	21,17	7,29%	BAGFS	-3,44	1,53	1,07%
ASELS	2,45	27,52	-4,98%	TKNSA	-3,23	3,92	0,56%
GESAN	2,42	7,38	13,10%	TAVHL	-3,21	66,06	1,68%
KONTR	2,31	6,75	7,53%	KRDMD	-2,93	14,52	13,49%
BIOEN	2,12	7,27	24,54%	ISDMR	-2,50	9,96	13,97%
Yılbaşından Bugüne							
Hisse	Oran Fark Puan	Son Yab. Oran	Fiyat Fark %	Hisse	Oran Fark Puan	Son Yab. Oran	Fiyat Fark %
TOASO	9,63	32,05	13,34%	EREGL	-13,02	31,29	-6,50%
TTKOM	7,24	28,84	-27,93%	ALKIM	-7,00	8,29	-23,33%
PGSUS	5,80	34,31	2,67%	DOAS	-5,77	30,25	-36,48%
GESAN	4,71	7,38	4,07%	AKBNK	-5,65	46,02	-4,86%
ENJSA	4,52	25,07	-16,75%	AYDEM	-5,57	16,14	-39,98%
ENKAI	4,32	30,77	-10,20%	TTRAK	-5,36	34,09	-13,35%
FROTO	3,92	40,48	13,77%	TKNSA	-4,92	3,92	-31,74%
KOZAA	3,61	29,31	-24,89%	BIMAS	-4,73	45,06	0,22%
KONTR	3,51	6,75	-7,96%	YKBNK	-3,78	25,03	-5,84%
SMRTG	3,47	7,14	-7,97%	ALGYO	-3,77	3,93	-26,13%

*Günlük bazda yabancı payı en çok yükselen ve düşen hisselerin grafikleri aşağıdaki sayfalarda yer almaktadır.

Günlük Bazda Yabancı Payı En Çok Artanlar

KCAER



ENJSA



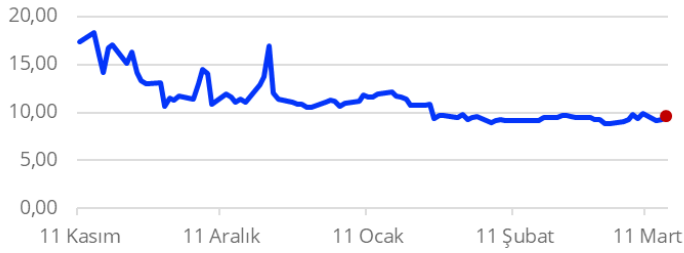
ULKER



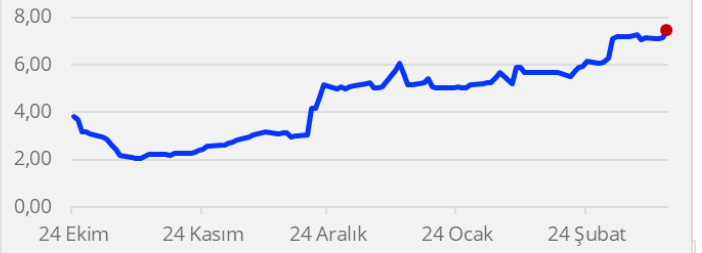
GUBRF



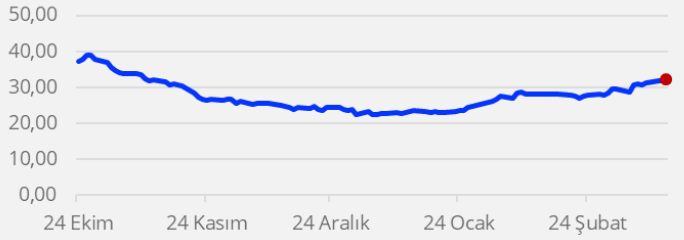
ALBRK



KMPUR



TOASO



ZOREN



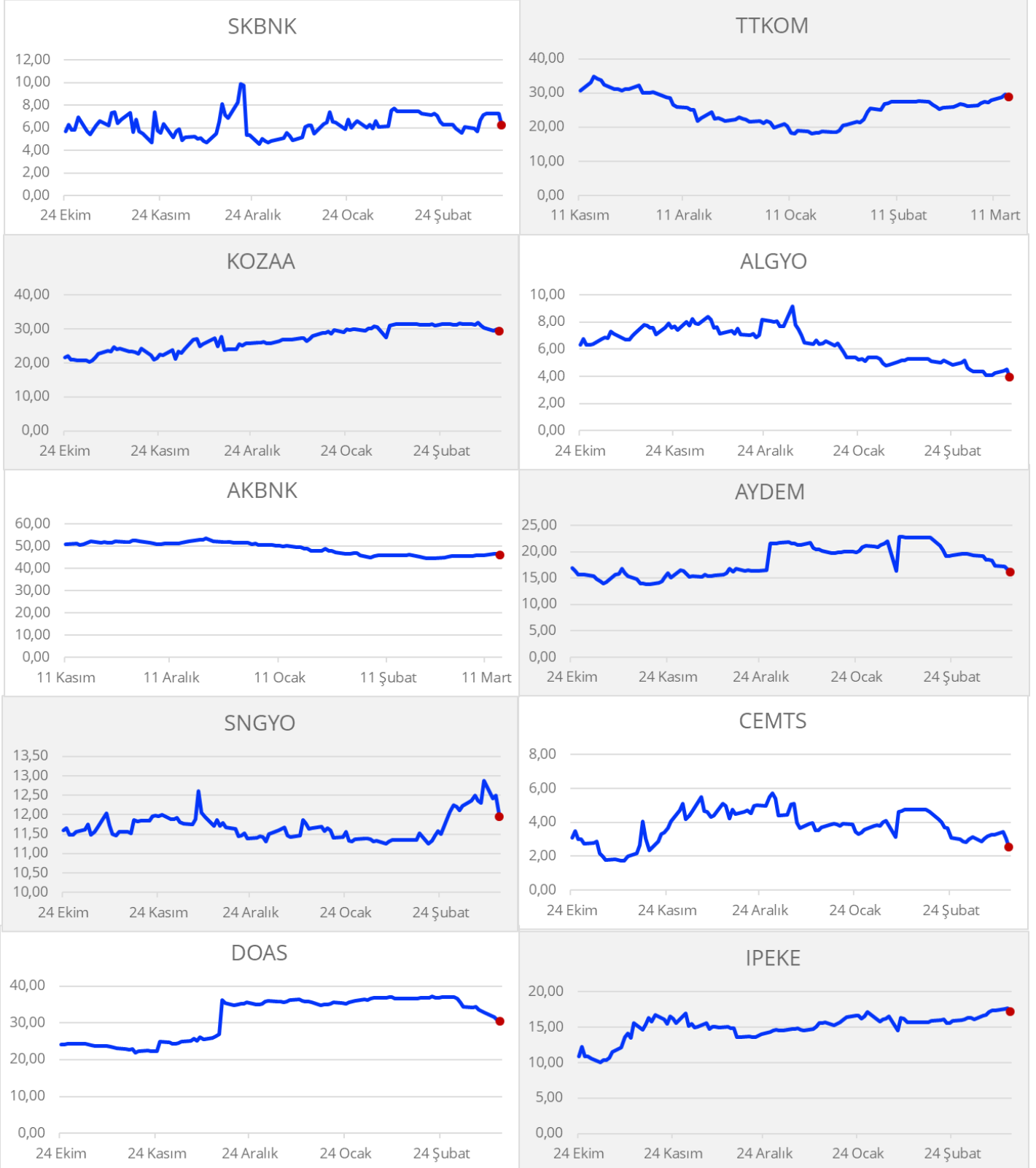
YYLGD



TAVHL



Günlük Bazda Yabancı Payı En Çok Azalanlar



**Gedik Yatırım Menkul Değerler A.Ş. - Yatırım Danışmanlığı Birimi**

E-Posta : gyd@gedik.com

Adres : Altayçeşme Mahallesi, Çamlı Sokak, No: 21, Kat: 10-11,12, 34843 Maltepe/İstanbul

Tel : (0216) 453 00 53

Yatırım Danışmanlığı Birimi

Mesut KURT	Müdür	mkurt@gedik.com
Onurcan BAL	Müdür Yardımcısı	obal@gedik.com
Eda KARADAĞ	Müdür Yardımcısı	eda.karadag@gedik.com
Betül ASILKAN	Yatırım Danışmanı	betul.asilkan@gedik.com
Yılmaz ALTUN	Yatırım Danışmanı	yilmaz.altun@gedik.com
Elif Kaya	Uzman	ekaya@gedik.com

YASAL UYARI

Burada yer alan bilgiler Gedik Yatırım tarafından bilgilendirme amacıyla hazırlanmıştır. Yatırım sinyal, bilgi, yorum ve tavsiyeleri yatırım danışmanlığı kapsamında değildir. Yatırım danışmanlığı hizmeti; aracı kurumlar, portföy yönetim şirketleri, mevduat kabul etmeyen bankalar ile müşteri arasında imzalanacak yatırım danışmanlığı sözleşmesi çerçevesinde sunulmaktadır. Burada yer alan sinyal, yorum ve tavsiyeler, herhangi bir yatırım aracının alım satım önerisi ya da getiri vaadi olarak yorumlanmamalıdır. Bu görüşler mali durumunuz ile risk ve getiri tercihlerinize uygun olmayabilir ve sadece burada yer alan bilgilere ve sinyallere dayanarak yatırım kararı verilmesi beklentilerinize uygun sonuçlar doğurmayabilir. Burada yer alan sinyaller, fiyatlar, veriler ve bilgilerin tam ve doğru olduğu garanti edilemez; içerik, haber verilmeksizin değiştirilebilir. Tüm sinyal ve veriler, Gedik Yatırım tarafından güvenilir olduğuna inanılan kaynaklardan alınmıştır. Bu sinyal ve kaynakların kullanılması nedeni ile ortaya çıkabilecek hatalardan ve zararlardan Gedik Yatırım sorumlu değildir.

Genel Müdürlük Altaayçme Mah. Çamlı Sok. Ofis Park Maltepe No:21/4 Kat:10-11-12 Maltepe/İSTANBUL Tel: (0216) 453 0000 pbx Faks: (0216) 377 1136	Adana Şubesi Çınarlı Mah. Ziyapaşa Bulvarı No: 78 Günep Ziyapaşa İş Merkezi Kat :5 No :504 Seyhan/ADANA Tel: (0322) 355 0350 Faks: (0322) 290 3518
Adapazarı Şubesi Tığcılar Mah. Yenicami Sok. Dış Kapı No:5 İç Kapı No: 201 Adapazarı- Sakarya Tel: (0264) 279 8389 (pbx) Faks: (0264) 281 0388	Alanya Şubesi Şekerhane Mah. Atatürk Cad. 1100 Sok. No: 9 / 206 Alanya / ANTALYA Tel: (0242) 519 2317 (pbx) Faks: (0242) 513 9381
Antalya Şubesi Tağlı Pazarı Mah. Atatürk Bul. No: 16 C - İç Kapı Muğla/ BODRUM Tel: (0252) 316 3270 (pbx) Faks: (0252) 316 9270	Bağdat Caddesi Şubesi Bağdat Cad. Esen Apt. No: 351/5 Şaşkınbakkal/İSTANBUL Tel: (0216) 453 0193 Faks: (0216) 411 2354
Aydın Şubesi Hasanefendi-Ramazan Paşa Mah. İstiklal Cad. Dış Kapı No : 23 İç Kapı No : 1 Efeler/AYDIN Tel: (0256) 999 1787	Batı Ataşehir Şubesi Barbaros Mah. İhlamur Bulvarı Sarkaç Sok. Ağaoğlu My Prestige No:1 D: 12-13 Ataşehir/İSTANBUL Tel:(0216) 560 3700 Faks: (0216) 688 6786
Bakırköy Şubesi Cevizlik Mah. Muhasebeci Sok. Neşe Han No: 1 Kat:3 Bakırköy/İSTANBUL Tel:(0212) 660 8525 Faks: (0212) 570 0303	Bandırma Şubesi Dere Mah. Ordu Cad. Kapı No:3 İç Kapı No:2 Bandırma/ BALIKESİR Tel: (0266) 999 10 75
Bodrum Private Şubesi Çıkan Mah. Atatürk Bul. No: 16 C - İç Kapı Muğla/ BODRUM Tel: (0252) 316 3270 (pbx) Faks: (0252) 316 9270	Bursa Şubesi İhsaniye Mah. İlkur Sok. No:1D / 8 Nilüfer/BURSA Tel: (0224) 220 5150 Faks: (0224) 220 5099
Bursa Nilüfer Şubesi Odunluk Mah. Liman Cad. No:7 Nilüfer / BURSA Tel: (0224) 275 3550 Faks: (0224) 451 7966	Çorlu Şubesi Zafer Mah. Cumhuriyet Bulvarı Dış Kapı No:9T1 İç Kapı No:114 Çorlu TEKİRDAĞ Tel: (0282) 888 9620
Balıkesir Şubesi Eski Kuyumcular Mah. Anafartalar Cad. Acarlar İş Merkezi Dış Kapı No:23 İç Kapı No:1 Karesi - BALIKESİR (0266) 999 1240	Çanakkale Şubesi Kemalpaşa Mah. Şair Ece Ayhan Meydanı Dış Kapı No: 22 Kat: 2 İç Kapı No:2 Merkez / ÇANAKKALE Tel: (0286) 999 1702
Çankaya Şubesi Yıldızevler Mah. 714. Sok. No: 5 / 38 Vizyon Plaza Çankaya/ANKARA Tel: (0312) 438 2700 Faks: (0312) 438 2747	Çorum Şubesi Yavruturna Mah. 1. Maliye Sok. No: 1 Kat: 4 D: 22 Çorum Tel: (0364) 211 1145 (pbx) Faks: (0364) 201 0563
Denizli Şubesi Saraylar Mah. İkinci Ticari Yol Sok. No: 32 Kat: 4 DENİZLİ Tel: (0258) 263 8015 Faks: (0258) 241 9101	Etiler Private Şubesi Etiler Mah. Yıldız Çiçeği Sok. No:11 Beşiktaş/İstanbul Tel: (0212) 999 5011
Elazığ Şubesi Yeni Mah. Gazi Cd. No: 28/3 ELAZIĞ Tel: (0424) 234 5740	Edirne Şubesi Sabuni Mah. Banka Aralığı Sok. Kardeşler İş Merkezi No:10/19 Merkez/EDİRNE Tel: (0284) 212 4561 Faks: (0284) 213 3778
Fethiye Şubesi Babataşı Mah. 774. Sok. No.2 Fethiye / Muğla Tel: (0252) 612 0760 Fax: (0252) 612 3646	Eskişehir Şubesi Akarbaşı Mah. Atatürk Bulvarı No : 77 A Odunpazarı / ESKİŞEHİR Tel: (0222) 230 0908 Faks: (0222) 220 3702
Gaziantep Şubesi İncilli Pınar Mah. Nail Bilen Cad. Uğur Plaza Sitesi Uğur Plaza Blok No: 5 İç Kapı No: 35 Şehitkamil / Gaziantep Tel: (0342) 909 0154	Gebze Şubesi Hacı Halil Mah. Hükümet Cad. No: 95 Gebze/KOCAELİ Tel: (0262) 642 3400 Faks: (0262) 641 8201
İzmir Şubesi Cumhuriyet Bulvarı Arpacıoğlu Apartmanı No: 139 Kat: 3 Alsancak/İZMİR Tel: (0232) 465 1020 Faks: (0232) 464 6622	İzmit Şubesi Körfez Mahallesi Ankara Karayolu Cad. Dış Kapı No : 123/ 2 İç Kapı No : 9 İzmit / Kocaeli Tel: (0262) 999 18 14Faks: (0216) 377 1136
Karabük Şubesi Bayır Mah. Menderes Cad. Çebioğlu Twin Towers B Blok Dış Kapı No :2 İç Kapı No : 107 Merkez / Karabük Tel: (0370) 502 1590 / 1600 Faks: (0370) 502 1593	Kapalıçarşı Şubesi Kürkçüler Sk. No: 25 Eminönü/Kapalıçarşı/İSTANBUL Tel: (0212) 513 4001 Faks: (0212) 527 1686
Kayseri Şubesi Hunat Mah. Postalar Geçidi Sok. Ak Plaza No:1 / 206 Tel: (0352) 222 7826 (pbx)	Karadeniz Ereğli Şubesi Müftü Mah. Züheyra Erel Sok. No:2/1 İciny İş Merkezi Kat: 7 Ereğli/ZONGULDAK Tel: (0372) 329 1000 / 1014 Faks: (0372) 316 6630
Konya Şubesi Beyazıt Mah. Hüsnü Aşk Sok. Bezirci İş Merkezi Kat:4 / 403 Selçuklu / KONYA Tel: (0332) 238 5960 Faks: (0332) 238 5975	Kızılay Şubesi Sümer Birinci Sok. No:13 / 3 Demirtepe/ANKARA Tel: (0312) 232 0949 (pbx) Faks: (0312) 231 4627
Malatya Şubesi Büyük Hüseyin Bey Mah. Atatürk Cad. Anadolu İş Merkezi K: 3 No: 23 D: 9-10-11 Battalgazi / MALATYA Tel: (0422) 325 6267 Faks: (0422) 322 2372	Kuşadası Şubesi Türkmen mah. Atatürk Bulvarı Belvü Sitesi C Blok Kat 2 Daire 3 Kuşadası / AYDIN Tel: (0256) 618 4477 Faks: (0256) 618 4491
Manisa Şubesi Anafartalar Mah. Mustafa Kemal Paşa Cad. Kamil Mentş Apt. No: 34/1 MANİSA Tel: (0236) 239 4298 Faks: (0236) 239 4302	Maltepe Şubesi Bağlarbaşı Mah. Bağdat Caddesi. Gedik İş Merkezi No: 414 Kat: 2 Daire: 22 Maltepe / İSTANBUL Tel: (0216) 399 0042 Faks: (0216) 399 1817
Nazilli Şubesi Altıntaş Mah. İstasyon Bulvarı No:19 Kat:4 Daire:12 Nazilli / AYDIN Tel: (0256) 314 1598 Faks: (0256) 315 8852	Mersin Şubesi Mahmudiye Mah. Atatürk Cad. Adil Kanun İş Hanı Kat: 2 Akdeniz / MERSİN Tel: (0324) 238 1818 Faks: (0324) 231 2252 / 238 1824
Samsun Şubesi Kale Mah. Kaptanağa Sok. No: 18/41 Mecit Turan İş Merkezi İlkadım / SAMSUN Tel: (0362) 431 6343 Faks: (0362) 431 3389	Ordu Şubesi Düz Mah. Yıldırım Cad. Dış Kapı No : 4 İç Kapı No : 503 Altınordu / ORDU Tel: (0452) 220 0746 (pbx) Faks: (0452) 220 0750
Tophane Şubesi Necatibey Cad. Alipaşa Degirmen Sok. No: 24 34425 Tophane/Karaköy/ İSTANBUL Tel: (0212) 251 6006 Faks: (0212) 293 4903	Trabzon Şubesi Kemer kaya Mah. K.Maraş Cad. Ticaret Mektep Sk. Ustaömeroğlu İş Merkezi No: 9/9 Ortahisar/TRABZON Tel:(0462) 326 0997 Fax:(0462) 326 3867
Uşak Şubesi İsmetpaşa Cad. No: 63 K: 2 Mavi Plaza UŞAK Tel: (0276) 227 2744 Faks: (0276) 227 2737	Ümraniye Şubesi İnkılap Mah. Küçüksu Cad. Çeşminaz Sok. NO:2 Daire: 7 Ümraniye / İSTANBUL Tel: (0216) 461 3390 Fax: (0216) 328 1032
Yeşilyurt Private Şubesi Yeşilyurt Mah. Sıphioğlu Cad. No : 14 İç Kapı No : 5 Bakırköy / İSTANBUL	