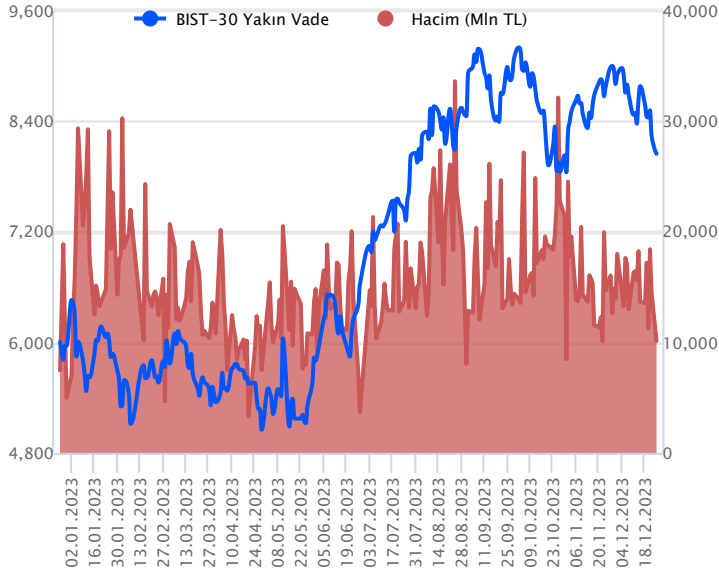


Sözleşme Kodu	Vade Ayı	Uzlaşma Fiyatı	Önceki Uzlaşma Fiyatı	Değişim	Değişim Puan	Gün İçi Yüksek	Gün İçi Düşük	İşlem Miktarı	İşlem Hacim	Açık Pozisyon	Açık Pozisyon Değişimi	Vadeye Kalan Gün Sayısı	Takasbank Başlangıç Teminatı %
ENDEKS KONTRATLARI													
F_XU0300224	29.02.2024	8,509.00	8,756.00	-2.82 %	-247.00	8,732.75	8,452.25	17,852.00	1,534,563,247.50	39,344.00	5,018.00	66	15
F_XU0301223	29.12.2023	7,985.50	8,261.75	-3.34 %	-276.25	8,224.00	7,910.00	125,388.00	10,122,705,162.50	225,043.00	3,132.00	4	15

BIST 30 Yakın Vadeli Kontratı



Haftaya satışla başlayan Aralık vadeli sözleşme, gün boyunca baskı altında kalarak sert değer kaybetti. 7.910 ile 8.224 arasında hareket eden sözleşme %3,35 düşüşle 7.985,50 uzlaşma fiyatından kapanış gerçekleştirdi. Akşam seansında gelen tepki alımlarıyla uzlaşma fiyatına göre %0,74 yükselişle 8.044,75 seviyesinden günü tamamladı. Küresel piyasalarda Noel tatili nedeniyle yabancıların olmadığı piyasada iç dinamiklerle düşük hacimli genele yayılan satışlar görüldü. Sözleşmede bir süre daha yüksek volatilité beklenebilir. Yurtdışı tarafında dün kapalı olan ABD vadeliileri bugün hafif alıcılı seyir izliyor. Açık olan Asya borsalarında düşüşler hakim. Avrupa borsaları bugün de kapalı olacak. Aralık vadeli sözleşmenin güne hafif alıcılı bir başlangıç yapmasını bekliyoruz.

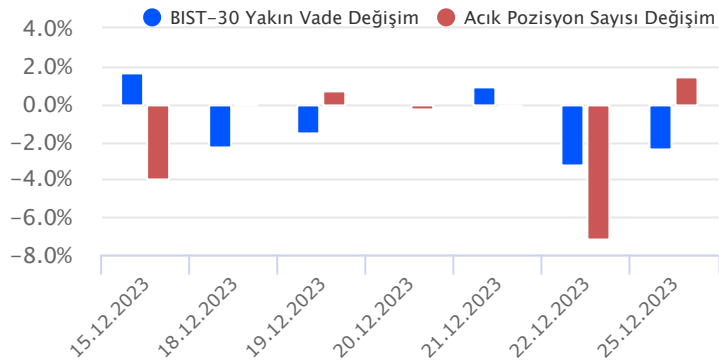
Aralık vadeli sözleşmede, gün içi tepki alımlarında 8.075 ve 8.140 ilk direnç olarak takip edeceğiz. 8.140 üstünde tutunması halinde 8.220-8.285 bölgesine doğru doğru alımların güç kazanması beklenebilir. Dün test edilen ve tepki alımlarının görüldüğü 7.910 önemli destek olup altına sarkması durumunda 7.840 ve 7.795 destekleri gündeme gelebilir.

Endeks - 30 Yakın Vade Aracı Kurum Dağılımı Günlük Değişim					
Long			Short		
Kurum	Net Lot	Pay (%)	Kurum	Net Lot	Pay (%)
Yapı Kredi Yatırım	3.958	27	QNB Finans Yatırım	3.405	23
İş Yatırım	1.704	11	Garanti BBVA	2.613	18
Meksa Yatırım	1.247	8	Halk Yatırım	2.481	17
Ak Yatırım	1.107	7	HSBC Yatırım	2.191	15
Gedik Yatırım	1.074	7	Tacirler Yatırım	1.465	10
Diğer	5.800	39	Diğer	2.735	18

İlk 5 Kurum Satım Ağırlıklı

Endeks - 30 Yakın Vade Aracı Kurum Dağılımı Tüm Vade					
Long			Short		
Kurum	Net Lot	Pay (%)	Kurum	Net Lot	Pay (%)
Yapı Kredi Yatırım	45.002	33	Bank of America	64.316	47
Teb Yatırım	28.295	21	HSBC Yatırım	26.668	20
Ziraat Yatırım	16.611	12	Meksa Yatırım	9.723	7
Halk Yatırım	9.538	7	Garanti BBVA	9.471	7
Deniz Yatırım	8.432	6	İş Yatırım	6.996	5
Diğer	28.237	21	Diğer	18.601	14

İlk 5 Kurum Satım Ağırlıklı

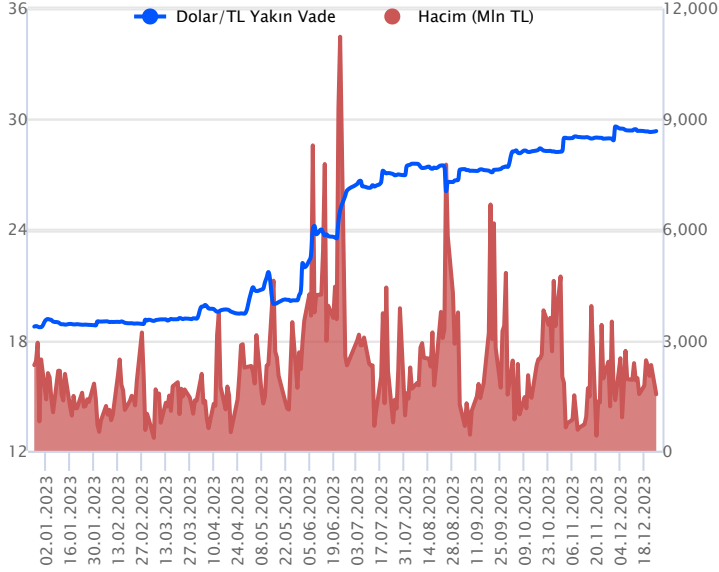


Fiyat (%) Açık Pozisyon (%) Yorum

Artış	Artış	Yükselişin devamlılığı için sinyal olarak kabul edilebilir.
Artış	Azalış	Yükselişin desteklenmediğini gösterir.
Azalış	Artış	Düşüşlerin devamlılığı için sinyal olarak kabul edilebilir.
Azalış	Azalış	Düşüşlerin desteklenmediğini gösterir.

Sözleşme Kodu	Vade Ayı	Uzlaşma Fiyatı	Önceki Uzlaşma Fiyatı	Değişim	Değişim Puan	Gün İçi Yüksek	Gün İçi Düşük	İşlem Miktarı	İşlem Hacim	Açık Pozisyon	Açık Pozisyon Değişimi	Vadeye Kalan Gün Sayısı	Takasbank Başlangıç Teminatı %
DÖVİZ KONTRATLARI													
F_EURTRY0124	31.01.2024	33.5255	33.3661	0.48 %	0.16	36.5000	33.3569	1,581	53,535,850	11,399	1,027	37	14
F_EURTRY1223	29.12.2023	32.3303	32.2956	0.11 %	0.03	32.3600	31.7999	1,517	48,966,420	18,343	-18	4	14
F_EURUSD0124	31.01.2024	1.1037	1.1049	-0.11 %	0.00	1.1070	1.1023	1,159	37,315,541	3,226	387	37	4
F_EURUSD1223	29.12.2023	1.0989	1.1040	-0.46 %	-0.01	1.1030	1.0971	2,027	65,004,487	21,545	352	4	4
F_USDTRY0124	31.01.2024	30.2913	30.2066	0.28 %	0.08	30.3454	30.1474	33,055	1,002,792,082	827,303	27,615	37	14
F_USDTRY1223	29.12.2023	29.3395	29.2987	0.14 %	0.04	29.3925	29.2628	52,242	1,534,150,471	494,275	-32,497	4	14

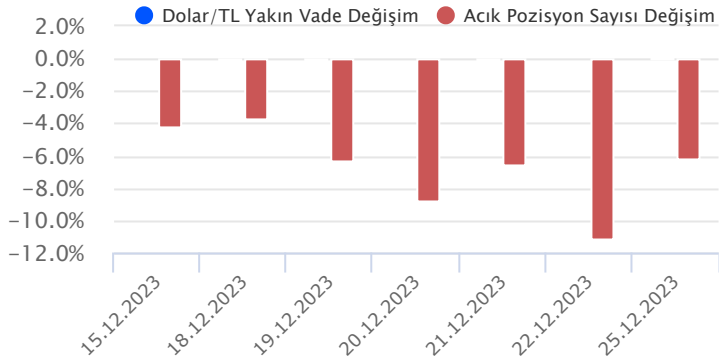
Dolar/TL Yakın Vadeli Kontratı



Aralık vadeli Dolar/TL sözleşmesi dün 29,2628-29,3925 seviyeleri arasında dalgalanarak, günü yüzde 0,14 yükselişle 29,3395 uzlaşma fiyatından kapattı. Küresel piyasalarda, Noel tatili sebebiyle ABD ve Avrupa piyasaları dün kapalıydı. Bugün Avrupa'da piyasalar kapalı kalmaya devam edecek, ABD'de piyasalar açılacak. Bugün içinde ABD'de kasım ayına yönelik konut fiyat endeksi verisi açıklanacak. Yurt içinde, dün Ticaret Bakanı Ömer Bolat yapmış olduğu açıklamasında, Türkiye'nin geçen yılki 254 milyar dolarlık ihracatının yüzde 60'nın deniz yoluyla yapıldığını belirtti. Denizcilik sektörünün ne kadar önemli olduğunu bilincideyiz açıklamasında bulundu. Bugün içinde kasım ayına yönelik kapasite kullanım oranı ve reel kesim güven endeksi verileri takip edilecek. Dolar/TL spot kuru, bu sabah saat 08:30 itibariyle 29,31'li seviyelerde bulunuyor. Dolar endeksi 101,61 puan civarında işlem görüyor.

Dolar/TL Yakın Vade Aracı Kurum Dağılımı Günlük Değişim					
Long			Short		
Kurum	Net Lot	Pay (%)	Kurum	Net Lot	Pay (%)
Akbank	20.000	46	Ak Yatırım	20.170	46
Teb Yatırım	11.146	26	İş Bankası	10.094	23
İş Yatırım	8.957	21	Oyak Yatırım	3.436	8
Gedik Yatırım	1.924	4	İnfo Yatırım	1.968	5
Garanti BBVA	1.066	2	Global Menkul	1.752	4
Diğer	655	2	Diğer	6.328	15
İlk 5 Kurum Alım Ağırlıklı					

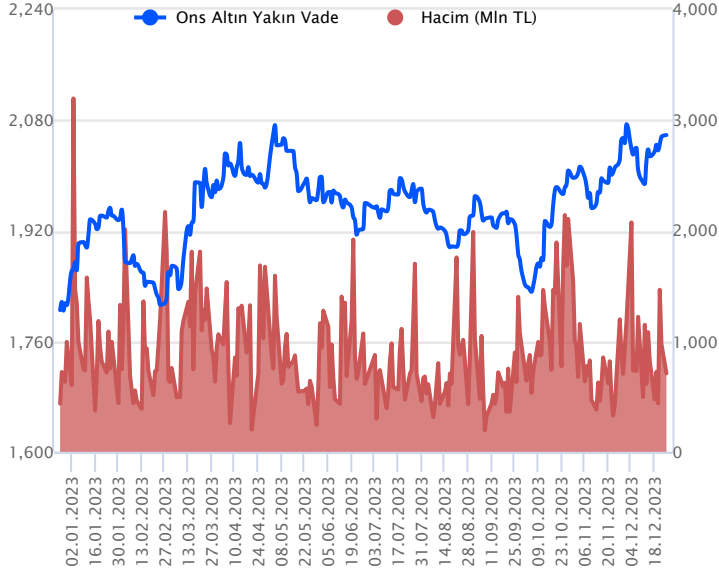
Dolar/TL Yakın Vade Aracı Kurum Dağılımı Tüm Vade					
Long			Short		
Kurum	Net Lot	Pay (%)	Kurum	Net Lot	Pay (%)
Yapı Kredi Yatırım	77.532	21	Akbank	168.179	45
Ak Yatırım	65.864	18	Bank of America	78.316	21
Oyak Yatırım	60.958	16	İş Bankası	33.863	9
Halk Yatırım	23.066	6	Burgan Yatırım	25.600	7
Strateji Menkul	19.726	5	Garanti BBVA	17.830	5
Diğer	125.577	34	Diğer	52.331	14
İlk 5 Kurum Satım Ağırlıklı					



Fiyat (%)	Açık Pozisyon (%)	Yorum
Artış	Artış	Yükselişin devamlılığı için sinyal olarak kabul edilebilir.
Artış	Azalış	Yükselişin desteklenmediğini gösterir.
Azalış	Artış	Düşüşlerin devamlılığı için sinyal olarak kabul edilebilir.
Azalış	Azalış	Düşüşlerin desteklenmediğini gösterir.

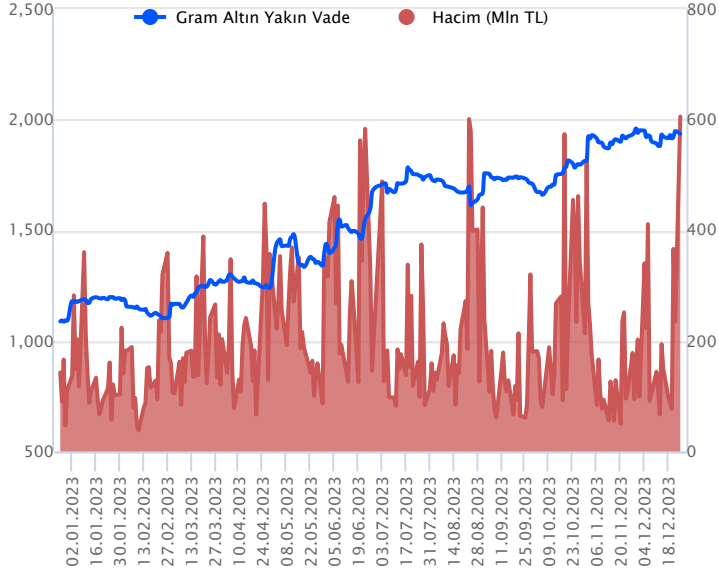
Sözleşme Kodu	Vade Ayı	Uzlaşma Fiyatı	Önceki Uzlaşma Fiyatı	Değişim	Değişim Puan	Gün İçi Yüksek	Gün İçi Düşük	İşlem Miktarı	İşlem Hacim	Açık Pozisyon	Açık Pozisyon Değişimi	Vadeye Kalan Gün Sayısı	Takasbank Başlangıç Teminatı %
ALTIN KONTRATLARI													
F_XAUTRYM0224	29.02.2024	2,096.610	2,089.180	0.36 %	7.43	2,099.950	2,072.010	329,840	687,910,168	718,141	301,337	66	14
F_XAUTRYM1223	29.12.2023	1,934.050	1,948.580	-0.75 %	-14.53	1,941.200	1,927.900	312,174	605,480,745	610,058	-265,563	4	14
F_XAUUSD0224	29.02.2024	2,084.900	2,094.850	-0.47 %	-9.95	2,088.600	2,078.150	12,155	738,734,709	20,441	6,738	66	8
F_XAUUSD1223	29.12.2023	2,056.550	2,072.000	-0.75 %	-15.45	2,059.200	2,053.450	11,836	709,102,535	27,521	-2,298	4	8

ONS ALTIN Yakın Vadeli Kontratı



Aralık vadeli ons altın sözleşmesi dün 2053,45 – 2059,20\$ arasında seyrederken, günü yüzde 0,75 düşüşle 2056,55\$ uzlaşma fiyatından kapattı. Spot piyasada saat 08:30 itibariyle ons altın 2063\$ seviyesinde izleniyor. Sözleşme için dünkü stratejimizi bugün için yeniliyoruz. Yukarıda 2072\$ direnç noktası olarak takip edilebilir. Bu direncin üzerinde kapanışlarda sözleşme için 2051\$ stop seviyesi belirlenerek 2113\$ seviyesi değerlendirilebilir. Geri çekilmelerde 2056\$ destek noktası olarak görülmektedir. Bu destek altı kapanışlarda 2076\$ stop seviyesi eklenerek 2014\$ seviyesi hedeflenebilir. Bugün ABD piyasaları açılıyor. Gün içerisinde konut fiyat endeksi verisi takip edilecek. Verinin, varlık fiyatlamaları üzerinde etkisinin olması pek beklenmiyor. Piyasalarda yılın sonuna yaklaşırken de, Fed'in faiz indirimine yönelik beklentileri etkisini göstermeye devam ediyor. Sözleşmede olası oynaklığa karşı yatırımcıların aktif bir kar al/zarar durdur seviyesi belirleyerek hareket etmeleri daha sağlıklı olabilir.

GRAM ALTIN Yakın Vadeli Kontratı

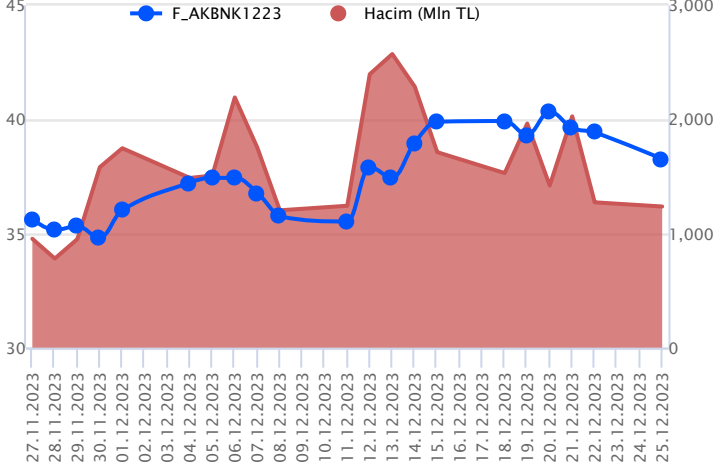


Aralık vadeli gram altın sözleşmesi dün 1927,90-1941,20 TL arasında dalgalanarak, günü yüzde 0,75 kayıpla 1934,05 TL uzlaşma fiyatından tamamladı. Spot piyasada saat 08:30 itibariyle gram altın 1945 TL, ons altın 2063\$ ve Dolar/TL kuru 29,31'li seviyelerde işlem görüyor. Küresel piyasalarda dün Noel tatili sebebiyle Avrupa ve ABD piyasaları kapalıydı. Bugün Avrupa piyasaları kapalı kalmaya devam edecek. ABD piyasaları açılacak. ABD'de bugün için konut fiyat endeksi takip edilecek. Yurt içinde de, dün veri takvimi sakindi. Bugün içinse Türkiye kapasite kullanım oranı ve reel kesim güven endeksi verilerinin açıklanması bekleniyor. Veri bazlı bir hareket beklenmiyor. Sözleşmede olası oynaklığa karşı yatırımcıların aktif bir kar al/zarar durdur seviyesi belirleyerek hareket etmeleri daha sağlıklı olabilir.

Sözleşme	Vade Ayı	Son Uzlaşma	Önceki Uzlaşma	Değişim %	Günün Düşüğü	Günün Yükselişi	İşlem Adedi	İşlem Hacmi
PAY VADELİ SÖZLEŞMELERİNDE EN FAZLA İŞLEM GÖRENLER								
F_AKBNK1223	29.12.2023	38.270	39.410	-2.9 %	37.340	39.390	322,471	1,236,915,808
F_THYAO1223	29.12.2023	228.130	235.010	-2.9 %	225.400	234.500	51,180	1,174,104,418
F_YKBNK1223	29.12.2023	20.130	20.550	-2.0 %	19.620	20.530	487,955	979,804,829

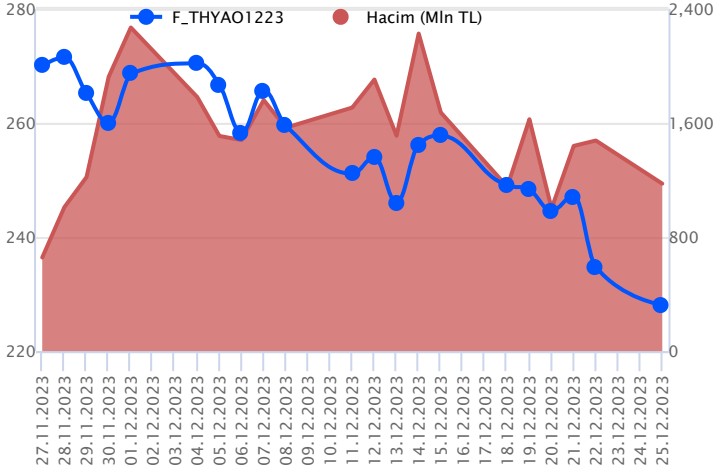
Pay vadeli sözleşmeleri, düşük teminatlarla yüksek tutarlı pozisyonlar almayı mümkün kılar. Pay vadeli sözleşmeleri ile ilgili daha detaylı bilgi almak için Gedik Yatırım VİOP Departmanı ile iletişime geçebilirsiniz.

F_AKBNK1223 Vadeli Kontratı



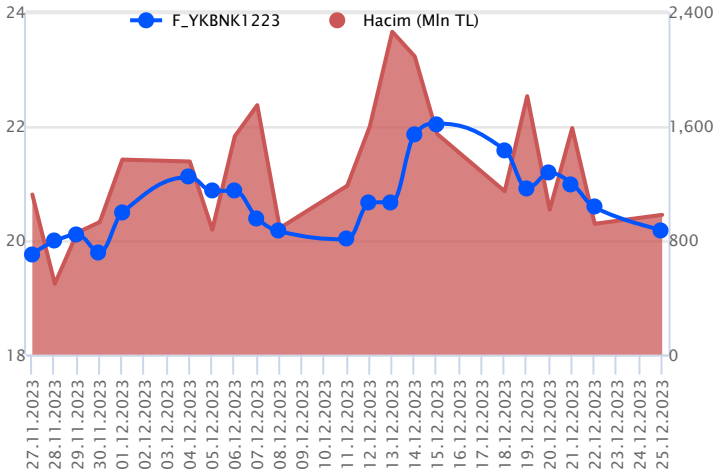
Bankacılık endeksinde kayıpların %4'ü aştığı görülürken, Aralık vadeli AKBNK sözleşmesi 37,34 TL ve 39,39 TL seviyeleri arasında dalgalanarak günü 38,27 TL uzlaşma fiyatından %2,9'luk kayıpla tamamladı. Ortalamaların bulunduğu bölgede fiyatlamının yaşandığı sözleşmede 38,18 TL seviyesinin altında 37,61 TL ve 37,34 TL seviyeleri izlenen destek noktalarıdır. Devamında ise 22 günlük ortalamanın yer aldığı 37,12 TL seviyesi gündeme gelecektir. Tepki alımlarının yaşanması halinde ise 38,42 TL üzerinde kapanışlara ihtiyaç olduğu görüşünderiz. Bu koşulun sağlanması halinde 38,84 TL ve 39,35 TL gündeme gelecek direnç seviyeleridir. Sektörde yaşanan yüksek volatilitte sebebiyle alınacak pozisyonlarda temkinli olunması aktif bir stop-loss stratejisine bağlı kalınması faydalı olacaktır.

F_THYAO1223 Vadeli Kontratı



Haftanın ilk işlem günü endekste kayıpların %4'ü aştığı görülürken, Aralık vadeli THYAO sözleşmesi 225,40 TL – 234,50 TL seviyeleri arasında dalgalanarak 228,13 TL uzlaşma fiyatından %2,9'luk kayıpla günü tamamladı. Yaşanan sert satış sonrası 100 günlük ortalamanın altına fiyatlamının sarktığı sözleşmede 226,00 TL altında baskının devam edeceği görüşünderiz. Baskının devamında 224,62 TL ve 221,30 TL takip edilen ilk destek noktalarıdır. Sözleşmede tepki alımlarının etkili olması halinde 228,00 TL üzeri kapanışların devamı önemli olacak. Bu koşulun sağlanması halinde 230,60 TL ve 232,20 TL seviyeleri söz konusu olacaktır. Yüksek volatilitte sebebiyle alınacak pozisyonlarda temkinli olunması aktif bir stop-loss stratejisine bağlı kalınması faydalı olacaktır.

F_YKBNK1223 Vadeli Kontratı



Aralık vadeli YKBNK sözleşmesi haftanın ilk işlem günü 19,62 TL ve 20,53 TL seviyeleri arasında dalgalanarak 20,13 TL uzlaşma fiyatından %2,0'lik kayıpla günü tamamladı. Günün geri kalanında tepki alımlarının yetersiz kalması durumunda sözleşmede 19,62 TL seviyesinin altında 19,25 TL izlenen ilk destek konumundadır. 19,25 TL desteğinin altında kayıpların derinleşeceği sözleşmede 19,00 TL ve 18,82 TL seviyeleri öne çıkacaktır. Tepki alımlarının yaşanması halinde kısa vadeli ortalamaların yer aldığı 20,24 TL gündeme gelecektir. 20,24 TL direncinin üzerinde 20,56 TL ve 20,83 TL direnç noktaları olarak takip edilebilir. Son dönemdeki yüksek volatilitte sebebiyle alınacak pozisyonlarda temkinli olunması aktif bir stop-loss stratejisine bağlı kalınması faydalı olacaktır.

Dayanak Varlıkların Teknik Gösterge Görünümleri

20 Gün Ortalama/Fiyat Kesişmesi (YUKARI)

20 Gün Ortalama/Fiyat Kesişmesi (AŞAĞI)

YKBNK
EREGL
GARAN
ISCTR

Güç Göstergeleri Olumlu

Güç Göstergeleri Zayıf

KOZAL
DOHOL
PETKM
AKSEN
ALARK

RSI ve Momentum göstergelerine göre olumlu olanlar

RSI ve Momentum göstergelerine göre zayıf olanlar

50 Gün Ortalama/Fiyat Kesişmesi (YUKARI)

50 Gün Ortalama/Fiyat Kesişmesi (AŞAĞI)

Bu şartları sağlayan dayanak varlık bulunmamaktadır.

ENKAI
ASELS
TCELL
XSD25
ISGYO

MACD

Göstergeleri Dipte Olanlar

TCELL GÜÇLÜ SAT
KCHOL ZAYIF SAT
SAHOL ZAYIF SAT
TSKB ZAYIF SATSKBNK
TAVHL
THYAO
HALKB

CCI, RSI, Stochastics, Williams' %R , MFI ve DX göstergelerinin ortalaması en düşük olanlar

20/50 Gün Ortalama Kesişmesi (YUKARI)

20/50 Gün Ortalama Kesişmesi (AŞAĞI)

Para Girişi Olan Dayanak Varlıklar

Para Çıkışı Olan Dayanak Varlıklar

Kapanış İşlem Hacmi (Mln TL)
Bu şartları sağlayan dayanak varlık bulunmamaktadır.Kapanış İşlem Hacmi (Mln TL)
TUPRS 139.00 3,707.16
OYAKC 53.85 688.74

Yüksek Hacimliler

İşlem Hacmi (Mln TL)

XU030 30,963.86
XSD25 20,890.33
X10XB 15,433.55
XLBNK 7,619.01
THYAO 3,864.99

Dayanak Varlıkların Teknik Gösterge Konumları

Kod	5 Günlük H.O	10 Günlük H.O	20 Günlük H.O	50 Günlük H.O	RSI	StochS	MACD	CCI
AEFES	ALIM	ALIM	ALIM	ALIM	SATIM	ALIM	ALIM	SATIM
AKBNK	SATIM	SATIM	ALIM	ALIM	SATIM	ALIM	ALIM	SATIM
AKSEN	SATIM	SATIM	SATIM	SATIM	SATIM	ALIM	SATIM	SATIM
ALARK	SATIM	SATIM	SATIM	SATIM	SATIM	SATIM	SATIM	SATIM
ARCLK	SATIM	SATIM	SATIM	SATIM	ALIM	ALIM	ALIM	SATIM
ASELS	SATIM	SATIM	SATIM	SATIM	SATIM	ALIM	SATIM	SATIM
ASTOR	SATIM	SATIM	SATIM	SATIM	SATIM	ALIM	SATIM	SATIM
BIMAS	SATIM	SATIM	SATIM	ALIM	SATIM	SATIM	SATIM	SATIM
CNH/TRY	ALIM	ALIM	ALIM	ALIM	ALIM	SATIM	SATIM	SATIM
DOHOL	SATIM	SATIM	SATIM	SATIM	SATIM	ALIM	SATIM	SATIM
ECILC	SATIM	SATIM	SATIM	SATIM	SATIM	SATIM	SATIM	SATIM
EKGYO	SATIM	SATIM	SATIM	SATIM	SATIM	ALIM	SATIM	SATIM
ENJSA	SATIM	SATIM	SATIM	SATIM	SATIM	SATIM	SATIM	SATIM
ENKAI	SATIM	SATIM	SATIM	SATIM	SATIM	ALIM	ALIM	SATIM
EREGL	SATIM	SATIM	SATIM	ALIM	SATIM	ALIM	ALIM	SATIM
EUR/TRY	ALIM	ALIM	ALIM	ALIM	SATIM	ALIM	ALIM	SATIM
EUR/USD	ALIM	ALIM	ALIM	ALIM	ALIM	SATIM	ALIM	SATIM
FROTO	SATIM	SATIM	SATIM	SATIM	SATIM	ALIM	SATIM	SATIM
GARAN	SATIM	SATIM	SATIM	ALIM	SATIM	ALIM	SATIM	SATIM
GBP/USD	ALIM	ALIM	ALIM	ALIM	SATIM	SATIM	SATIM	SATIM
GUBRF	SATIM	SATIM	SATIM	SATIM	SATIM	SATIM	SATIM	ALIM
HALKB	SATIM	SATIM	SATIM	SATIM	SATIM	ALIM	SATIM	SATIM
HEKTS	SATIM	SATIM	SATIM	SATIM	SATIM	ALIM	SATIM	SATIM
ISCTR	SATIM	SATIM	SATIM	ALIM	SATIM	ALIM	ALIM	SATIM
ISGYO	SATIM	SATIM	SATIM	SATIM	SATIM	ALIM	ALIM	SATIM
KARSN	SATIM	SATIM	SATIM	SATIM	SATIM	SATIM	SATIM	SATIM
KCHOL	SATIM	SATIM	SATIM	SATIM	SATIM	ALIM	SATIM	SATIM
KONTR	SATIM	SATIM	SATIM	SATIM	SATIM	ALIM	SATIM	SATIM
KOZAA	SATIM	SATIM	SATIM	SATIM	SATIM	SATIM	SATIM	SATIM
KOZAL	SATIM	SATIM	SATIM	SATIM	SATIM	ALIM	SATIM	SATIM
KRDMD	SATIM	SATIM	SATIM	SATIM	SATIM	ALIM	ALIM	SATIM
MGROS	SATIM	SATIM	SATIM	SATIM	SATIM	SATIM	SATIM	SATIM
ODAS	SATIM	SATIM	SATIM	SATIM	SATIM	ALIM	SATIM	SATIM
OYAKC	SATIM	SATIM	SATIM	SATIM	SATIM	ALIM	ALIM	SATIM
PETKM	SATIM	SATIM	SATIM	SATIM	SATIM	SATIM	SATIM	SATIM
PGSUS	SATIM	SATIM	SATIM	SATIM	SATIM	ALIM	SATIM	SATIM
RUB/TRY	SATIM	SATIM	SATIM	ALIM	SATIM	ALIM	SATIM	SATIM
SAHOL	SATIM	SATIM	SATIM	ALIM	SATIM	ALIM	SATIM	SATIM
SASA	SATIM	SATIM	SATIM	SATIM	SATIM	SATIM	SATIM	SATIM
SISE	SATIM	SATIM	SATIM	SATIM	SATIM	ALIM	SATIM	SATIM
SKBNK	SATIM	SATIM	SATIM	SATIM	SATIM	SATIM	SATIM	SATIM
SOKM	SATIM	SATIM	SATIM	SATIM	SATIM	SATIM	SATIM	ALIM
TAVHL	SATIM	SATIM	SATIM	SATIM	SATIM	ALIM	SATIM	SATIM
TCELL	SATIM	SATIM	SATIM	SATIM	SATIM	ALIM	SATIM	SATIM
THYAO	SATIM	SATIM	SATIM	SATIM	SATIM	ALIM	SATIM	SATIM
TKFEN	SATIM	SATIM	SATIM	SATIM	SATIM	SATIM	SATIM	ALIM
TOASO	SATIM	SATIM	SATIM	SATIM	SATIM	ALIM	SATIM	SATIM
TSKB	SATIM	SATIM	SATIM	SATIM	SATIM	ALIM	SATIM	SATIM
TTKOM	SATIM	SATIM	ALIM	ALIM	SATIM	SATIM	SATIM	SATIM
TUPRS	SATIM	SATIM	SATIM	SATIM	SATIM	ALIM	SATIM	SATIM
USD/TRY	ALIM	ALIM	ALIM	ALIM	SATIM	ALIM	SATIM	SATIM
VAKBN	SATIM	SATIM	SATIM	SATIM	SATIM	ALIM	ALIM	SATIM
VESTL	SATIM	SATIM	SATIM	SATIM	SATIM	SATIM	SATIM	SATIM
X10XB	SATIM	SATIM	SATIM	SATIM	SATIM	ALIM	SATIM	SATIM
XAU/TRY	ALIM	ALIM	ALIM	ALIM	ALIM	SATIM	ALIM	ALIM
XAU/USD	ALIM	ALIM	ALIM	ALIM	ALIM	SATIM	ALIM	ALIM
XLBNK	SATIM	SATIM	SATIM	ALIM	SATIM	ALIM	SATIM	SATIM
XSD25	SATIM	SATIM	SATIM	SATIM	SATIM	ALIM	SATIM	SATIM
XU030	SATIM	SATIM	SATIM	SATIM	SATIM	ALIM	SATIM	SATIM
YKBNK	SATIM	SATIM	SATIM	ALIM	SATIM	ALIM	SATIM	SATIM

Kod	Destek 3	Destek 2	Destek 1	Kapanış	Pivot	Direnç 1	Direnç 2	Direnç 3
DESTEKLER				DİRENÇLER				
F_AEFES0124	125.77	129.13	131.77	134.40	135.13	137.77	141.13	143.77
F_AEFES1223	121.45	124.83	127.31	129.80	130.69	133.17	136.55	139.03
F_AKBNK0124	36.22	37.43	38.50	39.56	39.71	40.78	41.99	43.06
F_AKBNK1223	35.23	36.28	37.28	38.27	38.33	39.33	40.38	41.38
F_AKSEN0124	27.73	28.73	29.29	29.84	30.29	30.85	31.85	32.41
F_AKSEN1223	26.68	27.70	28.27	28.83	29.29	29.86	30.88	31.45
F_ALARK0124	84.39	86.39	87.61	88.82	89.61	90.83	92.83	94.05
F_ALARK1223	81.43	83.43	84.62	85.80	86.62	87.81	89.81	91.00
F_ARCLK0124	120.83	123.70	126.57	129.45	129.44	132.31	135.18	138.05
F_ARCLK1223	117.58	120.16	123.23	126.30	125.81	128.88	131.46	134.53
F_ASELS0124	42.89	44.32	45.11	45.91	46.54	47.33	48.76	49.55
F_ASELS1223	41.37	42.76	43.63	44.50	45.02	45.89	47.28	48.15
F_ASTOR0124	77.03	81.69	84.93	88.17	89.59	92.83	97.49	100.73
F_ASTOR1223	74.21	78.86	82.01	85.17	86.66	89.81	94.46	97.61
F_BIMAS0124	296.21	303.73	307.86	312.00	315.38	319.51	327.03	331.16
F_BIMAS1223	284.89	292.94	297.27	301.61	305.32	309.65	317.70	322.03
F_CNHTRY1223	4.11	4.11	4.11	4.11	4.11	4.11	4.11	4.11
F_DOHOL0124	9.81	10.27	10.59	10.92	11.05	11.37	11.83	12.15
F_DOHOL1223	9.49	9.93	10.25	10.58	10.69	11.01	11.45	11.77
F_ECILC0124	39.26	40.65	41.62	42.60	43.01	43.98	45.37	46.34
F_ECILC1223	37.97	39.34	40.29	41.25	41.66	42.61	43.98	44.93
F_EKGYO0124	6.75	6.92	7.05	7.19	7.22	7.35	7.52	7.65
F_EKGYO1223	6.53	6.68	6.82	6.95	6.97	7.11	7.26	7.40
F_ENJSA0124	41.27	43.05	44.10	45.15	45.88	46.93	48.71	49.76
F_ENJSA1223	41.10	42.17	42.91	43.64	43.98	44.72	45.79	46.53
F_ENKAI0124	32.30	33.51	34.15	34.80	35.36	36.00	37.21	37.85
F_ENKAI1223	31.49	32.76	33.39	34.03	34.66	35.29	36.56	37.19
F_EREGL0124	39.69	40.76	41.51	42.27	42.58	43.33	44.40	45.15
F_EREGL1223	38.31	39.36	40.09	40.83	41.14	41.87	42.92	43.65
F_EURTRY0124	29.26	31.31	32.41	33.50	34.45	35.55	37.60	38.69
F_EURTRY1223	31.39	31.59	31.95	32.30	32.15	32.51	32.71	33.07
F_EURUSD0124	1.10	1.10	1.10	1.10	1.10	1.11	1.11	1.11
F_EURUSD1223	1.09	1.10	1.10	1.10	1.10	1.10	1.11	1.11
F_FROTO0124	734.50	747.50	754.00	760.50	767.00	773.50	786.50	793.00
F_FROTO1223	705.31	719.25	726.43	733.60	740.37	747.55	761.49	768.67
F_GARAN0124	54.73	56.92	58.41	59.89	60.60	62.09	64.28	65.77
F_GARAN1223	52.92	55.02	56.49	57.95	58.59	60.06	62.16	63.63
F_GBPUSD0124	1.27	1.27	1.27	1.27	1.27	1.27	1.27	1.28
F_GBPUSD1223	1.27	1.27	1.27	1.27	1.27	1.27	1.27	1.27
F_GUBRF0124	200.82	200.82	200.82	200.82	200.82	200.82	200.82	200.82
F_GUBRF1223	193.60	193.60	193.60	193.60	193.60	193.60	193.60	193.60
F_HALKB0124	10.92	11.42	11.76	12.09	12.26	12.60	13.10	13.44
F_HALKB1223	10.40	10.93	11.32	11.71	11.85	12.24	12.77	13.16
F_HEKTS0124	19.12	19.84	20.32	20.80	21.04	21.52	22.24	22.72
F_HEKTS1223	18.42	19.16	19.64	20.12	20.38	20.86	21.60	22.08
F_ISCTR0124	21.51	22.34	22.96	23.57	23.79	24.41	25.24	25.86
F_ISCTR1223	20.72	21.56	22.15	22.75	22.99	23.58	24.42	25.01
F_ISGYO0124	17.25	18.73	19.48	20.22	20.96	21.71	23.19	23.94
F_ISGYO1223	16.48	18.02	18.80	19.57	20.34	21.12	22.66	23.44
F_KARSN0124	7.65	7.98	8.17	8.36	8.50	8.69	9.02	9.21
F_KARSN1223	7.43	7.73	7.91	8.09	8.21	8.39	8.69	8.87
F_KCHOL0124	137.30	139.85	141.43	143.00	143.98	145.56	148.11	149.69
F_KCHOL1223	133.51	135.76	137.11	138.47	139.36	140.71	142.96	144.31
F_KONTR0124	166.25	177.14	183.23	189.33	194.12	200.21	211.10	217.19
F_KONTR1223	155.56	168.53	175.84	183.16	188.81	196.12	209.09	216.40
F_KOZAA0124	34.20	36.77	38.33	39.88	40.90	42.46	45.03	46.59
F_KOZAA1223	32.27	35.15	36.79	38.43	39.67	41.31	44.19	45.83
F_KOZAL0124	17.80	18.67	19.26	19.86	20.13	20.72	21.59	22.18
F_KOZAL1223	17.27	18.08	18.65	19.23	19.46	20.03	20.84	21.41
F_KRDMD0124	21.84	22.46	22.94	23.41	23.56	24.04	24.66	25.14
F_KRDMD1223	20.87	21.59	22.02	22.45	22.74	23.17	23.89	24.32
F_MGROS0124	320.00	328.48	335.26	342.05	343.74	350.52	359.00	365.78
F_MGROS1223	307.02	316.10	323.64	331.19	332.72	340.26	349.34	356.88
F_ODAS0124	6.94	7.33	7.60	7.86	7.99	8.26	8.65	8.92
F_ODAS1223	6.61	7.04	7.31	7.59	7.74	8.01	8.44	8.71
F_OYAKC0124	52.03	54.02	55.08	56.15	57.07	58.13	60.12	61.18

Kod	Destek 3	Destek 2	Destek 1	Kapanış	Pivot	Direnç 1	Direnç 2	Direnç 3
DESTEKLER				DİRENÇLER				
F_OYAKC1223	49.54	51.83	53.13	54.42	55.42	56.72	59.01	60.31
F_PETKM0124	17.02	17.51	17.81	18.12	18.30	18.60	19.09	19.39
F_PETKM1223	16.34	16.84	17.17	17.49	17.67	18.00	18.50	18.83
F_PGSUS0124	638.15	653.66	662.86	672.07	678.37	687.57	703.08	712.28
F_PGSUS1223	613.48	630.36	638.84	647.33	655.72	664.20	681.08	689.56
F_RUBTRY1223	0.25	0.28	0.29	0.30	0.31	0.32	0.35	0.36
F_SAHOL0124	58.70	60.77	62.02	63.28	64.09	65.34	67.41	68.66
F_SAHOL1223	56.91	58.81	60.00	61.19	61.90	63.09	64.99	66.18
F_SASA0124	34.13	35.61	37.21	38.81	38.69	40.29	41.77	43.37
F_SASA1223	33.93	35.20	36.37	37.55	37.64	38.81	40.08	41.25
F_SISE0124	45.93	46.59	46.98	47.37	47.64	48.03	48.69	49.08
F_SISE1223	44.21	44.93	45.28	45.64	46.00	46.35	47.07	47.42
F_SKBNK0124	5.10	5.52	5.74	5.95	6.16	6.38	6.80	7.02
F_SKBNK1223	4.89	5.31	5.52	5.73	5.94	6.15	6.57	6.78
F_SOKM0124	50.25	51.48	52.61	53.75	53.84	54.97	56.20	57.33
F_SOKM1223	47.88	49.39	50.64	51.89	52.15	53.40	54.91	56.16
F_TAVHL0124	101.37	104.53	106.52	108.50	109.68	111.67	114.83	116.82
F_TAVHL1223	95.58	99.09	101.99	104.90	105.50	108.40	111.91	114.81
F_TCELL0124	51.35	53.05	53.99	54.93	55.69	56.63	58.33	59.27
F_TCELL1223	49.18	51.05	52.01	52.97	53.88	54.84	56.71	57.67
F_THYAO0124	223.52	228.43	232.22	236.00	237.13	240.92	245.83	249.62
F_THYAO1223	215.07	220.24	224.17	228.11	229.34	233.27	238.44	242.37
F_TKFEN0124	30.08	32.39	33.81	35.24	36.12	37.54	39.85	41.27
F_TKFEN1223	29.16	31.33	32.70	34.06	34.87	36.24	38.41	39.78
F_TOASO0124	202.20	207.76	210.88	214.00	216.44	219.56	225.12	228.24
F_TOASO1223	195.86	201.07	203.83	206.60	209.04	211.80	217.01	219.77
F_TSKB0124	6.38	6.65	6.84	7.03	7.11	7.30	7.57	7.76
F_TSKB1223	6.11	6.39	6.59	6.79	6.87	7.07	7.35	7.55
F_TTKOM0124	23.83	24.40	24.86	25.31	25.43	25.89	26.46	26.92
F_TTKOM1223	23.03	23.57	24.07	24.57	24.61	25.11	25.65	26.15
F_TUPRS0124	134.42	139.35	142.23	145.10	147.16	150.04	154.97	157.85
F_TUPRS1223	129.15	134.15	137.14	140.12	142.14	145.13	150.13	153.12
F_USDTRY0124	29.98	30.07	30.18	30.30	30.26	30.38	30.46	30.58
F_USDTRY1223	29.15	29.21	29.28	29.35	29.34	29.41	29.46	29.54
F_VAKBN0124	12.22	12.70	12.95	13.19	13.43	13.68	14.16	14.41
F_VAKBN1223	11.69	12.20	12.47	12.73	12.98	13.25	13.76	14.03
F_VESTL0124	38.53	41.03	43.00	44.97	45.50	47.47	49.97	51.94
F_VESTL1223	37.02	39.50	41.25	43.01	43.73	45.48	47.96	49.71
F_X10XB0224	10,473.42	10,541.08	10,574.92	10,608.75	10,642.58	10,676.42	10,744.08	10,777.92
F_X10XB1223	9,348.75	9,553.25	9,657.75	9,762.25	9,862.25	9,966.75	10,171.25	10,275.75
F_XAUTRYM0224	2,049.42	2,060.71	2,077.36	2,094.00	2,088.65	2,105.30	2,116.59	2,133.24
F_XAUTRYM1223	1,915.37	1,921.63	1,928.67	1,935.70	1,934.93	1,941.97	1,948.23	1,955.27
F_XAUUSD0224	2,070.55	2,074.35	2,081.00	2,087.65	2,084.80	2,091.45	2,095.25	2,101.90
F_XAUUSD1223	2,048.98	2,051.22	2,054.73	2,058.25	2,056.97	2,060.48	2,062.72	2,066.23
F_XLBNK0224	7,795.50	7,997.75	8,180.50	8,363.25	8,382.75	8,565.50	8,767.75	8,950.50
F_XLBNK1223	7,283.25	7,500.50	7,672.25	7,844.00	7,889.50	8,061.25	8,278.50	8,450.25
F_XSD251223	10,018.00	10,018.00	10,018.00	10,018.00	10,018.00	10,018.00	10,018.00	10,018.00
F_XU0300224	8,149.42	8,300.83	8,429.92	8,559.00	8,581.33	8,710.42	8,861.83	8,990.92
F_XU0301223	7,581.17	7,745.58	7,895.17	8,044.75	8,059.58	8,209.17	8,373.58	8,523.17
F_YKBNK0124	19.50	19.91	20.39	20.87	20.80	21.28	21.69	22.17
F_YKBNK1223	18.78	19.20	19.69	20.18	20.11	20.60	21.02	21.51

Sözleşme Kodu	Vade Ayı	Uzlaşma Fiyatı	Önceki Uzlaşma Fiyatı	Değişim	Değişim Puan	Gün İçi Yüksek	Gün İçi Düşük	İşlem Miktarı	İşlem Hacim	Açık Pozisyon	Açık Pozisyon Değişimi	Vadeye Kalan Gün Sayısı	Takasbank Başlangıç Teminatı %
PAY VADELİ													
F_KARSN0124	31.01.2024	8.360	8.800	-5.00 %	-0.44	8.830	8.310	6,536	5,577,559	14,016	2,919	37	17
F_KARSN1223	29.12.2023	8.080	8.520	-5.16 %	-0.44	8.510	8.030	33,877	27,979,540	57,502	-5,814	4	17
F_KCHOL0124	31.01.2024	143.300	146.500	-2.18 %	-3.20	146.540	142.410	3,601	52,049,983	37,520	297	37	16
F_KCHOL1223	29.12.2023	138.720	141.670	-2.08 %	-2.95	141.600	138.000	20,823	291,389,788	66,418	-5,053	4	16
F_KONTR0124	31.01.2024	190.670	208.910	-8.73 %	-18.24	205.000	188.020	1,419	27,652,703	1,694	196	37	19
F_KONTR1223	29.12.2023	183.960	201.650	-8.77 %	-17.69	201.770	181.490	6,901	130,884,324	6,993	-367	4	19
F_KOZAA0124	31.01.2024	39.780	43.710	-8.99 %	-3.93	43.480	39.350	9,654	39,256,979	12,982	4,382	37	16
F_KOZAA1223	29.12.2023	38.410	42.250	-9.09 %	-3.84	42.550	38.030	39,407	156,063,522	64,227	-4,266	4	16
F_KOZAL0124	31.01.2024	19.870	20.920	-5.02 %	-1.05	20.990	19.530	24,466	49,507,925	40,533	8,319	37	16
F_KOZAL1223	29.12.2023	19.220	20.290	-5.27 %	-1.07	20.260	18.880	112,180	219,766,576	184,662	-16,956	4	16
F_KRDMD0124	31.01.2024	23.420	24.230	-3.34 %	-0.81	24.190	23.090	13,308	31,361,193	53,445	495	37	17
F_KRDMD1223	29.12.2023	22.580	23.480	-3.83 %	-0.90	23.460	22.310	82,518	188,283,599	154,226	-12,999	4	17
F_MGROS0124	31.01.2024	342.340	353.510	-3.16 %	-11.17	352.210	336.950	1,252	43,047,439	4,620	501	37	17
F_MGROS1223	29.12.2023	330.780	341.190	-3.05 %	-10.41	341.790	325.170	5,010	166,737,332	5,564	-1,264	4	17
F_ODAS0124	31.01.2024	7.870	8.430	-6.64 %	-0.56	8.390	7.730	78,863	63,456,881	225,445	33,314	37	17
F_ODAS1223	29.12.2023	7.590	8.150	-6.87 %	-0.56	8.160	7.460	283,848	219,815,439	390,099	-38,008	4	17
F_OYAKC0124	31.01.2024	56.160	57.790	-2.82 %	-1.63	59.050	56.000	6,555	37,635,990	7,569	863	37	17
F_OYAKC1223	29.12.2023	54.570	56.700	-3.76 %	-2.13	57.720	54.130	38,690	217,671,689	29,202	-2,448	4	17
F_PETKM0124	31.01.2024	18.050	18.880	-4.40 %	-0.83	18.780	17.990	36,464	67,152,497	155,250	11,617	37	16
F_PETKM1223	29.12.2023	17.450	18.260	-4.44 %	-0.81	18.180	17.350	149,420	266,155,411	272,489	-14,420	4	16
F_PGSUS0124	31.01.2024	673.140	695.760	-3.25 %	-22.62	693.870	669.160	694	47,362,948	2,238	232	37	17
F_PGSUS1223	29.12.2023	650.090	673.280	-3.44 %	-23.19	672.590	647.230	4,072	269,254,735	8,895	-784	4	17
F_SAHOL0124	31.01.2024	63.460	66.510	-4.59 %	-3.05	66.150	62.830	11,193	72,377,576	98,641	6,018	37	15
F_SAHOL1223	29.12.2023	61.240	64.210	-4.63 %	-2.97	63.800	60.710	50,617	316,221,813	146,659	-13,379	4	15
F_SASA0124	31.01.2024	39.000	40.310	-3.25 %	-1.31	40.170	37.090	5,590	21,668,919	15,513	1,312	37	18
F_SASA1223	29.12.2023	37.640	38.900	-3.24 %	-1.26	38.900	36.460	42,176	158,206,335	94,345	-6,584	4	18
F_SISE0124	31.01.2024	47.600	48.470	-1.79 %	-0.87	48.300	47.250	16,487	79,022,478	32,566	11,339	37	17
F_SISE1223	29.12.2023	45.950	46.810	-1.84 %	-0.86	46.710	45.640	54,552	252,597,001	136,894	-12,339	4	17
F_SKBNK0124	31.01.2024	5.950	6.610	-9.98 %	-0.66	6.590	5.950	19,936	12,614,477	569,018	6,317	37	20
F_SKBNK1223	29.12.2023	5.730	6.360	-9.91 %	-0.63	6.360	5.730	66,435	40,231,843	579,641	-3,971	4	20
F_SOKM0124	31.01.2024	53.450	55.340	-3.42 %	-1.89	55.060	52.700	15,146	81,574,263	20,859	5,140	37	17
F_SOKM1223	29.12.2023	51.680	53.620	-3.62 %	-1.94	53.660	50.900	18,333	94,917,924	42,635	-411	4	17
F_TAVHL0124	31.01.2024	108.230	113.510	-4.65 %	-5.28	112.850	107.700	3,446	38,222,086	16,846	1,764	37	17
F_TAVHL1223	29.12.2023	104.320	109.420	-4.66 %	-5.10	109.000	102.590	9,674	103,427,962	26,311	-2,443	4	17
F_TCELL0124	31.01.2024	54.960	57.340	-4.15 %	-2.38	57.390	54.750	16,543	92,465,943	35,979	2,684	37	15
F_TCELL1223	29.12.2023	53.040	55.580	-4.57 %	-2.54	55.750	52.920	59,060	318,872,087	220,090	-18,853	4	15
F_THYAO0124	31.01.2024	235.940	243.190	-2.98 %	-7.25	242.050	233.350	10,650	252,664,834	19,993	4,466	37	16
F_THYAO1223	29.12.2023	228.130	235.010	-2.93 %	-6.88	234.500	225.400	51,180	1,174,104,418	70,818	-7,960	4	16
F_TKFEN0124	31.01.2024	35.220	38.300	-8.04 %	-3.08	38.420	34.690	6,794	24,692,070	23,731	2,161	37	16
F_TKFEN1223	29.12.2023	34.030	36.990	-8.00 %	-2.96	37.050	33.510	22,378	78,775,101	54,144	-3,595	4	16
F_TOASO0124	31.01.2024	214.620	221.020	-2.90 %	-6.40	222.000	213.320	7,044	153,939,861	8,096	3,292	37	15
F_TOASO1223	29.12.2023	207.060	213.650	-3.08 %	-6.59	214.240	206.270	9,342	196,469,084	23,400	-2,549	4	15
F_TSKB0124	31.01.2024	7.070	7.400	-4.46 %	-0.33	7.380	6.920	41,085	29,466,308	86,679	24,990	37	18
F_TSKB1223	29.12.2023	6.820	7.150	-4.62 %	-0.33	7.150	6.670	180,241	125,187,943	401,506	-13,099	4	18
F_TTKOM0124	31.01.2024	25.350	26.220	-3.32 %	-0.87	26.010	24.980	27,454	69,789,157	45,491	15,936	37	17
F_TTKOM1223	29.12.2023	24.540	25.350	-3.20 %	-0.81	25.150	24.110	95,163	234,111,098	150,014	-7,111	4	17
F_TUPRS0124	31.01.2024	145.380	151.260	-3.89 %	-5.88	152.100	144.290	7,167	106,606,094	11,412	1,887	37	16
F_TUPRS1223	29.12.2023	140.450	146.280	-3.99 %	-5.83	147.150	139.160	40,522	582,199,189	29,773	-6,494	4	16
F_VAKBN0124	31.01.2024	13.270	14.050	-5.55 %	-0.78	13.920	13.190	33,585	45,140,837	94,569	19,045	37	19
F_VAKBN1223	29.12.2023	12.800	13.580	-5.74 %	-0.78	13.500	12.720	116,385	151,290,232	289,918	-27,582	4	19
F_VESTL0124	31.01.2024	44.580	48.100	-7.32 %	-3.52	48.000	43.530	9,054	40,915,225	13,628	4,653	37	17
F_VESTL1223	29.12.2023	43.060	46.510	-7.42 %	-3.45	46.200	41.970	24,462	107,018,819	35,609	-3,787	4	17
F_YKBNK0124	31.01.2024	20.830	21.240	-1.93 %	-0.41	21.210	20.320	42,103	87,193,814	244,701	19,585	37	16
F_YKBNK1223	29.12.2023	20.130	20.550	-2.04 %	-0.42	20.530	19.620	487,955	979,804,829	821,207	-31,914	4	16

*Takasbank pozisyon limitlerine ulaşmak için [tıklayınız](#).

**Gedik Yatırım Menkul Değerler A.Ş. - Yatırım Danışmanlığı Birimi**

Ünvan : Gedik Yatırım Menkul Değerler A.Ş.

Adres : Altayçeşme Mah. Çamlı Sok. Ofis Park Maltepe No:21/4 Kat:10-11-12 Maltepe/İstanbul

Tel : (0216) 453 0053

E-Posta : vadeli@gedik.com

***Gedik Yatırım VİOP Bülteni, Genel Yatırım Tavsiyesi Kapsamında Yatırım Danışmanlığı Birimi Tarafından Hazırlanmaktadır.**

YASAL UYARI

Burada yer alan bilgiler Gedik Yatırım tarafından bilgilendirme amacıyla hazırlanmıştır. Yatırım sinyal, bilgi, yorum ve tavsiyeleri yatırım danışmanlığı kapsamında değildir. Yatırım danışmanlığı hizmeti; aracı kurumlar, portföy yönetim şirketleri, mevduat kabul etmeyen bankalar ile müşteri arasında imzalanacak yatırım danışmanlığı sözleşmesi çerçevesinde sunulmaktadır. Burada yer alan sinyal, yorum ve tavsiyeler, herhangi bir yatırım aracının alım satım önerisi ya da getiri vaadi olarak yorumlanmamalıdır. Bu görüşler mali durumunuz ile risk ve getiri tercihlerinize uygun olmayabilir ve sadece burada yer alan bilgilere ve sinyallere dayanarak yatırım kararı verilmesi beklentilerinize uygun sonuçlar doğurmayabilir. Burada yer alan sinyaller, fiyatlar, veriler ve bilgilerin tam ve doğru olduğu garanti edilemez; içerik, haber verilmeksizin değiştirilebilir. Tüm sinyal ve veriler, Gedik Yatırım tarafından güvenilir olduğuna inanılan kaynaklardan alınmıştır. Bu sinyal ve kaynakların kullanılması nedeni ile ortaya çıkabilecek hatalardan ve zararlardan Gedik Yatırım sorumlu değildir.

Genel Müdürlük

Altayçeşme Mah. Çamlı Sok. Ofis Park Maltepe No:21/4 Kat:10-11-12 Maltepe/İstanbul/Türkiye Tel: (0216) 453 00 00 (pbx) Faks: (0216) 377 11 36

Alanya

Şekerhane Mah. Atatürk Cad.(Hancı Pastanesi Üstü) Balta İş Hanı 1100 Sok. Dış Kapı No : 9 İç Kapı No : 206 Alanya - Antalya Tel: (0242) 519 23 17 (pbx) Faks: (0242) 513 93 81

Adana-Seyhan

Çınarlı Mah. Ziyapaşa Bulvarı No: 78 Güneş Ziyapaşa İş Merkezi Kat :5 No :504 Seyhan/ADANA Tel: (0322) 355 03 50 (pbx) Faks: (0322) 290 35 26

Afyon

Dumlupınar Mahallesi Süleyman Gönçer Caddesi No: 8 ATSO İş Merkezi Kat: 3 İç Kapı No: 7 Merkez - AFYONKARAHİSAR Tel: (0272) 999 14 09 (pbx) Faks:

Ankara - Çankaya

Simon Bolivar Cad. No: 8/6 Çankaya/ANKARA Tel: (0312) 438 27 00 (pbx) Faks: (0312) 438 27 47

Ankara - Kızılay

Mustafa Kemal Mah. 2157 Sk. Dış Kapı No : 2 İç Kapı No : 11 Çankaya/ ANKARA Tel: (0312) 232 09 49 (pbx) Faks: (0312) 232 09 49

Antalya

Elmalı Mah. Cumhuriyet Cad. Dış Kapı No : 40 Gültekin İşhanı Kat: 3 İç Kapı No : 301 Muratpaşa / ANTALYA Tel: (0242) 248 35 20 (pbx) Faks: (0242) 244 29 10

Aydın

Hasanefendi-Ramazan Paşa Mah. İstiklal Cad. Dış Kapı No : 23 İç Kapı No : 1 Efeler/AYDIN Tel: (0256) 999 17 87 (pbx) Faks:

Aydın - Kuşadası

Türkmen mah. Atatürk Bulvarı Belvü Sitesi C Blok Kat 2 Daire 3 Kuşadası /AYDIN Tel: (0256) 618 44 77 (pbx) Faks: (0256) 618 44 91

Aydın - Nazilli

Altıntaş Mah. İstasyon Bulvarı No:19 Kat:4 Daire:12 Nazilli / AYDIN Tel: (0256) 314 15 98 (pbx) Faks: (0256) 315 88 52

Bağdat Caddesi Private

Caddebostan Mah. Kantarcı Rıza Sk. Dış Kapı No:1 K:4 İç Kapı No:8 Kadıköy / İSTANBUL Tel: (0216) 453 01 05 (pbx) Faks: (0216) 411 23 54

Balıkesir

Eski Kuyumcular Mah. Anafartalar Cad. Acarlar İş Merkezi Dış Kapı No : 23 İç Kapı No : 1 Karesi - BALIKESİR Tel: (0266) 999 12 40 (pbx) Faks:

Bandırma

Dere Mah. Ordu Cad. Kapı No:3 İç Kapı No:2 Bandırma/ BALIKESİR Tel: (0226) 999 10 75 (pbx) Faks:

Bodrum

Taşyaka Mah. Ölüdeniz (TSY) Cad. No : 21 İç Kapı No : 3 Fethiye / Muğla Tel: (0252) 319 54 80 (pbx) Faks:

Bursa

İhsaniye Mah. İlnur Sok. Dış Kapı No: 1D İç Kapı No: 8 Nilüfer/Bursa Tel: (0224) 220 51 50 (pbx) Faks: (0224) 220 50 99

Bursa - Nilüfer

Odunluk Mah. Liman Cad. No:7 Nilüfer / BURSA Tel: (0224) 453 22 30 (pbx) Faks: (0224) 451 79 66

Çanakkale

Kemalpaşa Mah. Şair Ece Ayhan Meydanı Dış Kapı No: 22 Kat: 2 İç Kapı No:2 Merkez / ÇANAKKALE Tel: (0286) 999 17 02 (pbx) Faks:

Çorlu

Zafer Mah. Cumhuriyet Bulvarı Dış Kapı No:9T1 İç Kapı No:114 Çorlu TEKİRDAĞ Tel: (0282) 888 96 20 (pbx) Faks:

Çorum - Merkez

Yavruturna Mah. 1. Maliye Sok. No: 1 Kat: 4 D: 22 Çorum Tel: (0364) 211 11 45 (pbx) Faks: (0364) 201 05 63

Denizli - Merkez

Saraylar Mah. İkinci Ticari Yol Sok.No:24 Kat:4 D:8 DENİZLİ Tel: (0258) 263 80 15 (pbx) Faks: (0258) 241 91 01

Edirne - Merkez

İstasyon Mah. Hakim Çağlar Işık Cad. Dış Kapı No : 1 İç Kapı No : 30 Merkez / Edirne Tel: (0284) 212 25 30 (pbx) Faks: (0284) 213 37 78

Elazığ - Merkez

Cumhuriyet Mah. Beyzade Efendi Bulvarı Temizer Apt. NO:1/3 A Blok Merkez / Elazığ Tel: (0424) 234 57 40 (pbx) Faks:

Eskişehir - Merkez

Akarbaşı Mah. Atatürk Bulvarı No : 77 A Odunpazarı / ESKİŞEHİR Tel: (0222) 230 09 08 (pbx) Faks: (0222) 220 37 02

Etiler Private

Etiler Mah. Yıldız Çiçeği Sok. No:11 Beşiktaş/İstanbul Tel: (0212) 999 50 11 (pbx) Faks:

Gaziantep

İncili Pınar Mah. Nail Bilen Cad. Uğur Plaza Sitesi Uğur Plaza Blok No: 5 İç Kapı No: 35 Şehitkamil / Gaziantep Tel: (0342) 909 01 54 (pbx) Faks:

İstanbul - Ataşehir

Barbaros Mah. İhlamur Bulvarı Sarıcaç Sok. Ağaoğlu My Prestige No:1 D: 12-13 Ataşehir/ İSTANBUL Tel: (0216) 560 37 00 (pbx) Faks: (0216) 688 67 86

İstanbul - Bakırköy

Cevizlik Mah. Muhasebeci Sok. Neşe Han No: 1 Kat:3 Bakırköy/İSTANBUL Tel: (0212) 660 85 25 (pbx) Faks: (0212) 570 03 03

İstanbul - Kapalıçarşı

Kürkçüler Sk. No: 25 Eminönü/Kapalıçarşı/İSTANBUL Tel: (0212) 513 40 01 (pbx) Faks: (0212) 527 16 86

İstanbul - Maltepe

Bağlarbaşı Mah. Bağdat Caddesi. Gedik İş Merkezi A Blok No: 414 Kat: 2 Daire: 22 İSTANBUL Tel: (0216) 399 00 42 (pbx) Faks: (0216) 399 18 17

İstanbul - Şişli

Esentepe Mah. Büyükdere Cad. Dış Kapı N201 Loft Residence İç Kapı N 50 Şişli /İSTANBUL Tel: (0212) 385 42 00 (pbx) Faks: (0212) 283 92 80

İstanbul - Ümraniye

İnkılap Mah. Küçüksu Cad. Çeşminaz Sok. NO:2/7 Kat:3 Ümraniye Tel: (0216) 461 33 90 (pbx) Faks: (0216) 461 33 69

İzmir

Akdeniz Mah. Akdeniz Cad. Dış Kapı No : 1 İç Kapı No : 303 Konak / İZMİR Tel: (0232) 465 10 20 (pbx) Faks: (0232) 464 66 22

Karabük - Merkez

Bayır Mah. Menderes Cad. Çebioğlu Twin Towers B Blok Dış Kapı No :2 İç Kapı No : 107 Merkez / Karabük Tel: (0370) 502 15 90 (pbx) Faks: (0370) 502 15 93

Kayseri

Hunat Mah. Postalar Geçidi Sok. Ak Plaza Dış Kapı No :1 İç Kapı No : 206 Melikgazi - Kayseri Tel: (0352) 221 36 29 (pbx) Faks:

Kocaeli - Gebze

Hacı Halil Mah. Hükümet Cad. No: 95 Gebze/KOCAELİ Tel: (0262) 642 34 00 (pbx) Faks: (0262) 641 82 01

Kocaeli - İzmit Şubesi

Körfez Mahallesi Ankara Karayolu Cad. Dış Kapı No : 123/ 2 İç Kapı No : 9 İzmit / Kocaeli Tel: (0262) 999 18 14 (pbx) Faks: (0216) 377 11 36

Konya - Selçuklu

Beyazıt Mahallesi, Hüsnü Aşk Sok. Bezirci İş Merkezi Kat:4 D:403 Selçuklu / KONYA Tel: (0332) 238 59 60 (pbx) Faks: (0332) 238 59 75

Malatya - Battalgazi

Büyük Hüseyin Bey Mah. Atatürk Cad. Anadolu İş Merkezi K: 3 No: 23 D: 9-10-11 Battalgazi / MALATYA Tel: (0422) 325 62 67 (pbx) Faks: (0422) 322 23 72

Manisa - Merkez

Anafartalar Mah. Mustafa Kemal Paşa Cad. Kamil Menteş Apt. No: 34/1 MANİSA Tel: (0236) 239 42 98 (pbx) Faks: (0236) 239 43 02

Mersin - Akdeniz

Mahudiye Mah. Atatürk Cad. Adil Kanun İş Hanı Kat: 2 Akdeniz / MERSİN Tel: (0324) 238 18 18 (pbx) Faks: (0324) 231 22 52

Muğla - Fethiye

Babatashi Mah. 774. Sok. No.2 Fethiye / Muğla Tel: (0252) 612 07 60 (pbx) Faks: (0252) 612 36 46

Ordu - Altınordu

Düz Mah. Yıldırım Cad. Dış Kapı No : 4 İç Kapı No : 503 Altınordu / ORDU Tel: (0452) 222 07 49 (pbx) Faks: (0452) 220 07 50

Sakarya - Adapazarı

Tiğçılar Mah. Yenicami Sok. Dış Kapı No:5 İç Kapı No: 201 Adapazarı- Sakarya Tel: (0264) 279 83 89 (pbx) Faks: (0264) 281 03 88

Samsun - İlkadım

Hançerli Mah. Dervişzade Sok. Albayrak İş Merkezi No :5 Kat:6 İç Kapı No :5 İlkadım /Samsun Tel: (0362) 431 63 43 (pbx) Faks: (0362) 431 33 89

Trabzon - Ortahisar

Kemer kaya Mah. K.Maraş Cad. Ticaret Mektep Sk. Ustaömeroğlu İş Merkezi No: 9/9 Ortahisar/TRABZON Tel: (0462) 326 09 97 (pbx) Faks: (0462) 326 38 67

Uşak - Merkez

İsmetpaşa Cad. No: 45 K: 2 Mavi Plaza UŞAK Tel: (0276) 227 27 44 (pbx) Faks: (0276) 227 27 37

Yeşilyurt Private Şube

Yeşilyurt Mah. Sipahioğlu Cad. No : 14 İç Kapı No : 5 Bakırköy / İSTANBUL Tel: (0000) 000 00 00 (pbx) Faks:

Yeşilyurt Private Şubesi

Yeşilyurt Mah. Sipahioğlu Cad. No : 14 İç Kapı No : 5 Bakırköy / İSTANBUL Tel: (0212) 999 98 95 (pbx) Faks:

Zonguldak - Ereğli

Müftü Mahallesi Çarşı Sok. No:24 A. Çarşı İş Merkezi Z Kat:2 Ereğli / Zonguldak Tel: (0372) 326 09 97 (pbx) Faks: (0372) 326 38 67