

Piyasa Gündemi

ABD

ABD borsaları ABD endeksleri dün beklentinin oldukça üzerinde oluşan 2. çeyrek büyüme verisi ardından veri akışının yoğun olduğu günde gerilemeye devam ett, ABD ekonomisi dün açıklanan ilk okumaya göre, %2 olan beklentinin üstünde %2.8 büyüdü. PCE verisi %2.7 beklenirken %2.9 olarak açıklandı. İşsizlik başvurularında ise beklentiye paralel bir şekilde 235 bin artış olurken, bu artış bir önceki veri olan 245 binlik artışın altında geldi. Dow Jones %0.20 değer kazanarak diğer gösterge endekslerden pozitif ayrışırken, S&P 500 %0.51 ve Nasdaq %0.93 değer kaybı ile günü sonlandırdı.

Borsalarda Fed faiz indirimine ilişkin iyimserlik devam ederken, Asya borsaları haftanın son işlem gününde karışık seyretti. Japonya'da açıklanan Tokyo enflasyonuna göre çekirdek enflasyon Temmuz ayında 2,1%'den 2,2%'ye yükseldi. Yükselen enflasyon gelecek hafta gerçekleşecek olan Japonya Merkez Bankası faiz kararında, bankanın artışa gideceğine yönelik beklentileri destekledi. Japon Nikkei endeksi ve Hang Seng endeksi haftanın son işlem gününde pozitif seyrederken, Shanghai ve Asia Dow sırasıyla 0,2% ve 0,4% oranında değer kaybederek diğer Asya endekslerinden negatif ayrıştı. ABD 10 yıllık tahvil faizi 4,25% bölgesinde seyrederken, Dolar endeksi hafta başından bu yana oluşturduğu yatay tablo ile 103,90 seviyeleri etrafında işlem görüyor.

Bugün ekonomi takviminde, Fed'in enflasyon göstergesi olarak takip ettiği PCE enflasyon verisini takip edicez. Beklentilere göre Haziran ayında manşet PCE enflasyonunun 2,4%'e, çekirdek PCE enflasyonunun 2,5%'e gerilemesi bekleniyor. Güncel olarak CME'e göre piyasalar Eylül ayında fed'in faiz indirimine başlayacağına kesin gözüyle bakarken, veri sonrası indirim beklentilerindeki olası değişimler varlık fiyatlamaları üzerinde etkili olabilir.

Euro Bölgesi

Avrupa'nın en büyük ekonomisine sahip Almanya'da Ifo güven endeksi temmuzda 87 ile beklentilerin altında kaldı. Avrupa Merkez Bankası Yönetim Konseyi Üyesi ve Bundesbank Başkanı J.Nagel, ekonomik veriler olumsuz bir sürpriz yaratmazsa Avrupa Merkez Bankası'nın borçlanma maliyetlerini düşürebileceğini söyledi. Euro Stoxx 50 %1.04, CAC 40 %1.15 ve DAX endeksi %0.48 değer kaybederken FTSE 100 %0.40 değer kazanarak diğer Avrupa endekslerinden pozitif ayrıştı.

Türkiye

TCMB'nin 19 Temmuz haftası rezervlerinde ılımlı artışın sürdüğü görülüyor. Brüt rezervler 153,8 milyar dolardan 153,9 milyar dolara, net rezervler 47,7 milyar dolardan 48,2 milyar dolara ve swap hariç net rezervler ise 22,2 milyar dolardan 22,9 milyar dolara yükseldi. Bugünde, Hazine ve Maliye Bakanı Mehmet Şimşek ile TCMB Başkanı Fatih Karahan'ın, G20 Maliye Bakanları ve Merkez Bankaları Başkanları toplantısındaki temaslarının devam etmesi bekleniyor. Yurt içinde açıklanacak önemli bir veri akışı bulunmamaktadır.

Bugün Açıklanacak Önemli Veriler

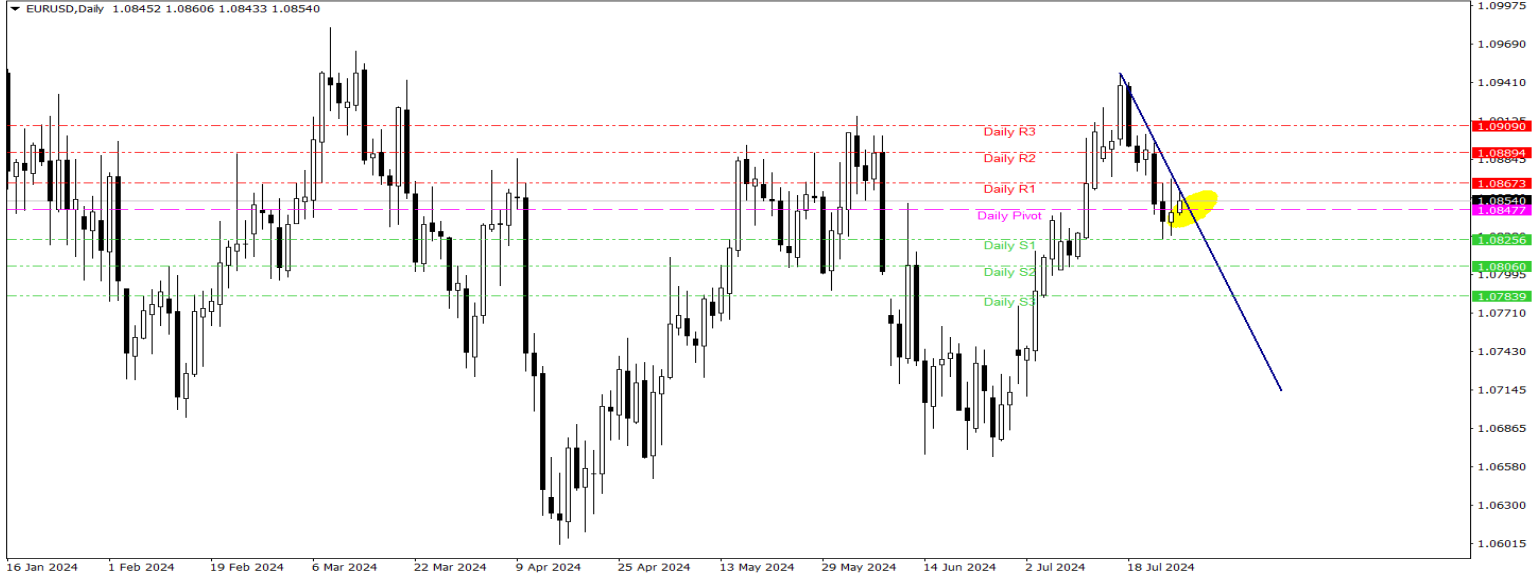
Saat	Ülke	Önemi	Açıklanacak Veriler	Beklenti	Önceki
15:30	ABD	***	Çekirdek Kişisel Tüketim Harcamaları (Aylık/Yıllık)	0.20%/2.50%	0.10%/2.60%
15:30	ABD	***	Kişisel Tüketim Harcamaları (Aylık/Yıllık)		0.00%/2.60%
15:30	ABD	***	Kişisel Harcamalar (Aylık)	0,30%	0,20%
15:30	ABD	**	Kişisel Gelirler (Aylık)	0,40%	0,50%
17:00	ABD	**	Michigan Tüketici Güven Endeksi	66	66

EUR/USD

Euro, 17 Temmuz'da ulaşılan 1,094 dolarlık dört aylık zirvelerden uzaklaşarak düşüşünü 1,083 dolara kadar sürdürdü. ABD PCE enflasyonunu takip edeceğimiz haftanın son işlem gününe dolar endeksindeki zayıf seyrin etkisi le alıcılı başlayan parite teknik olarak 1,0847 seviyesi üzerinde tutunmayı başardığı sürece toparlanmaların devam etmesi beklenebilir. Olası düşüşlerde 1,0847 seviyesi altındaki hareketlerde 1,0825 – 1,0806 seviyelerine doğru geri çekilmeler izlenebilir. Gün içi teknik seviyeler olarak;

Destekler: 1,0825 - 1,0806 – 1,0783

Dirençler: 1,0867 – 1,0889 – 1,0909

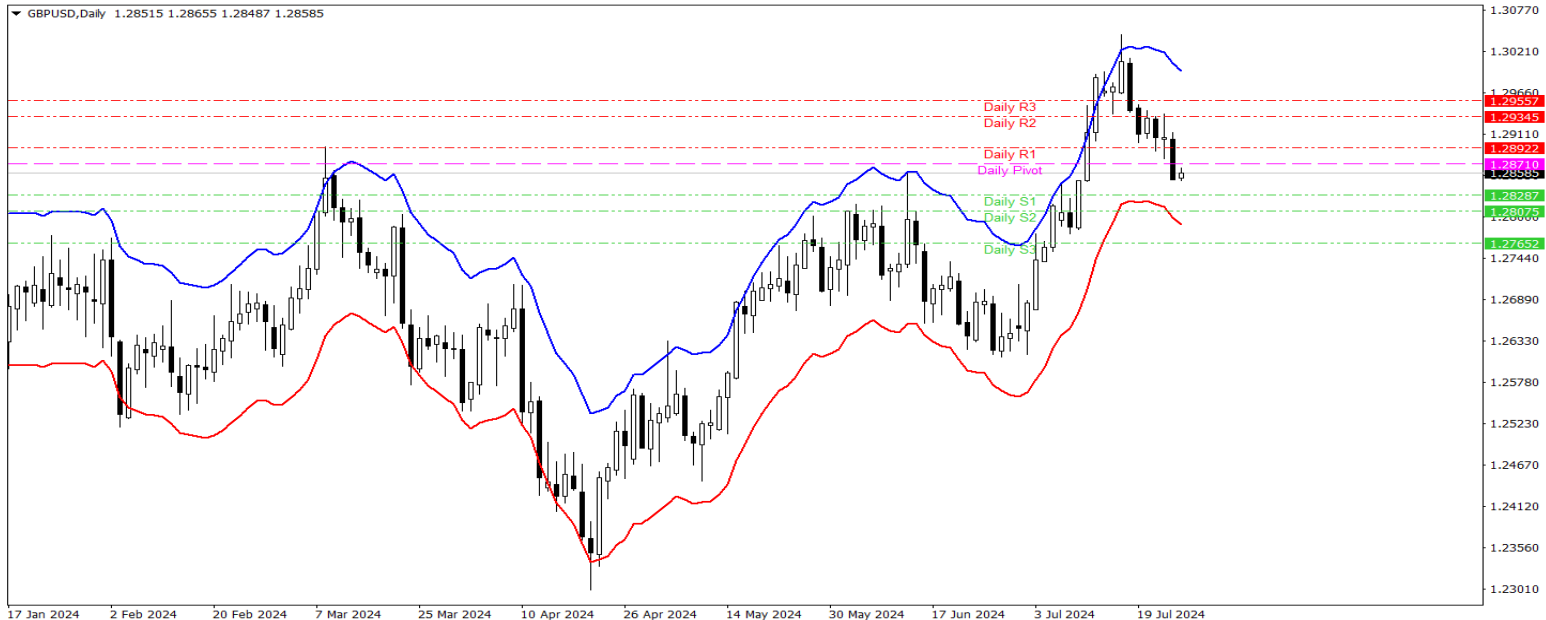


GBP/USD

İngiliz sterlini, bir yıllık zirve olan 1,3 seviyelerinden uzaklaşarak 1,28'in altında seyretti. Teknik olarak, parite 1,2871 seviyesi altında baskılandığı sürece düşüş yönünde istekli olabilir. Düşüşlerde 1,2828 seviyesine doğru geri çekilmeler izlenebilir. Toparlanmalar için 1,2871 seviyesi üzerindeki kapanışla 1,2892 – 1,2934 seviyesine doğru yükselişler takip edilebilir. Gün içi teknik seviyeler olarak;

Destekler: 1,2828– 1,2807 – 1,2765

Dirençler: 1,2892 – 1,2934 – 1,2955

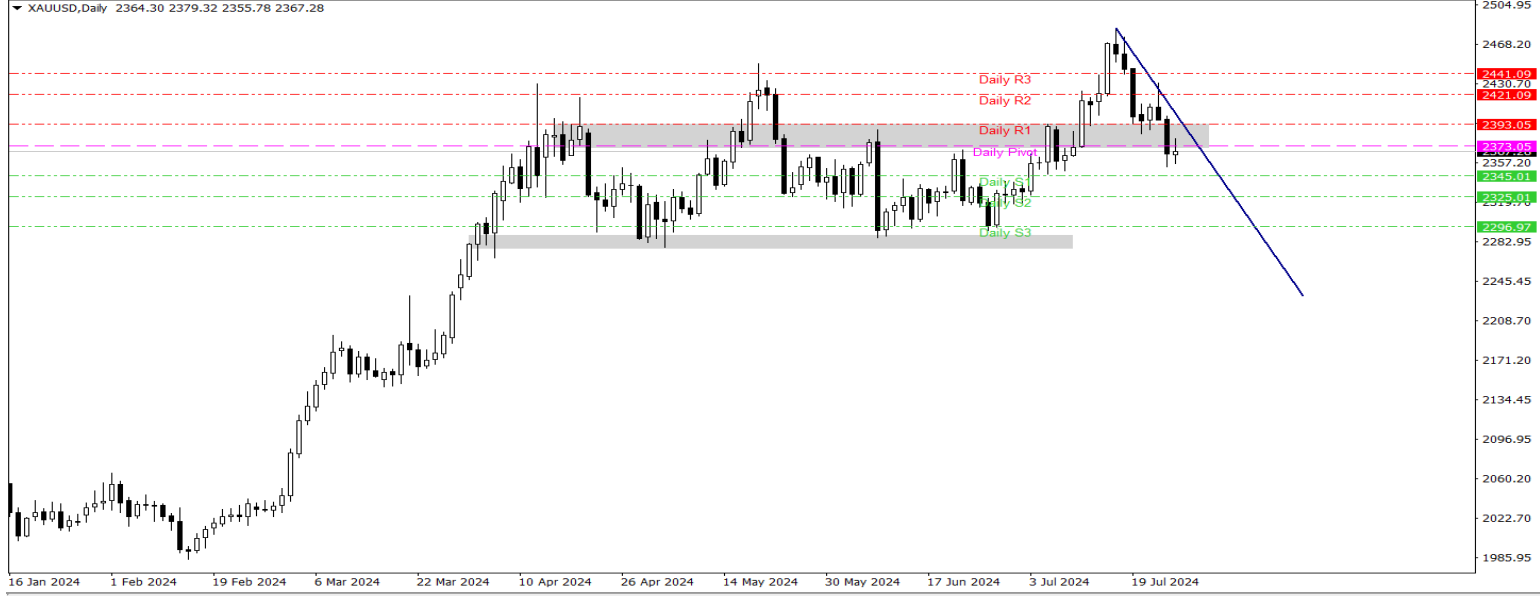


XAU/USD

Piyasalar beklenenden daha iyi ABD ekonomik verilerini değerlendirirken, bugün açıklanacak PCE enflasyon raporu öncesi altın, ons başına yaklaşık 2.375 dolara yükselerek önceki seansta %1'in üzerindeki düşüşten sonra toparlandı. Teknik olarak ons altın 2373-2393 aralığı altında seyrettiği sürece düşüşlerin devam etmesi beklenebilir. 2345 - 2325 seviyeleri destek olarak takip edilebilir. Gün içi teknik seviyeler olarak;

Destekler: 2345 – 2325 – 2296

Dirençler: 2393– 2421 - 2441

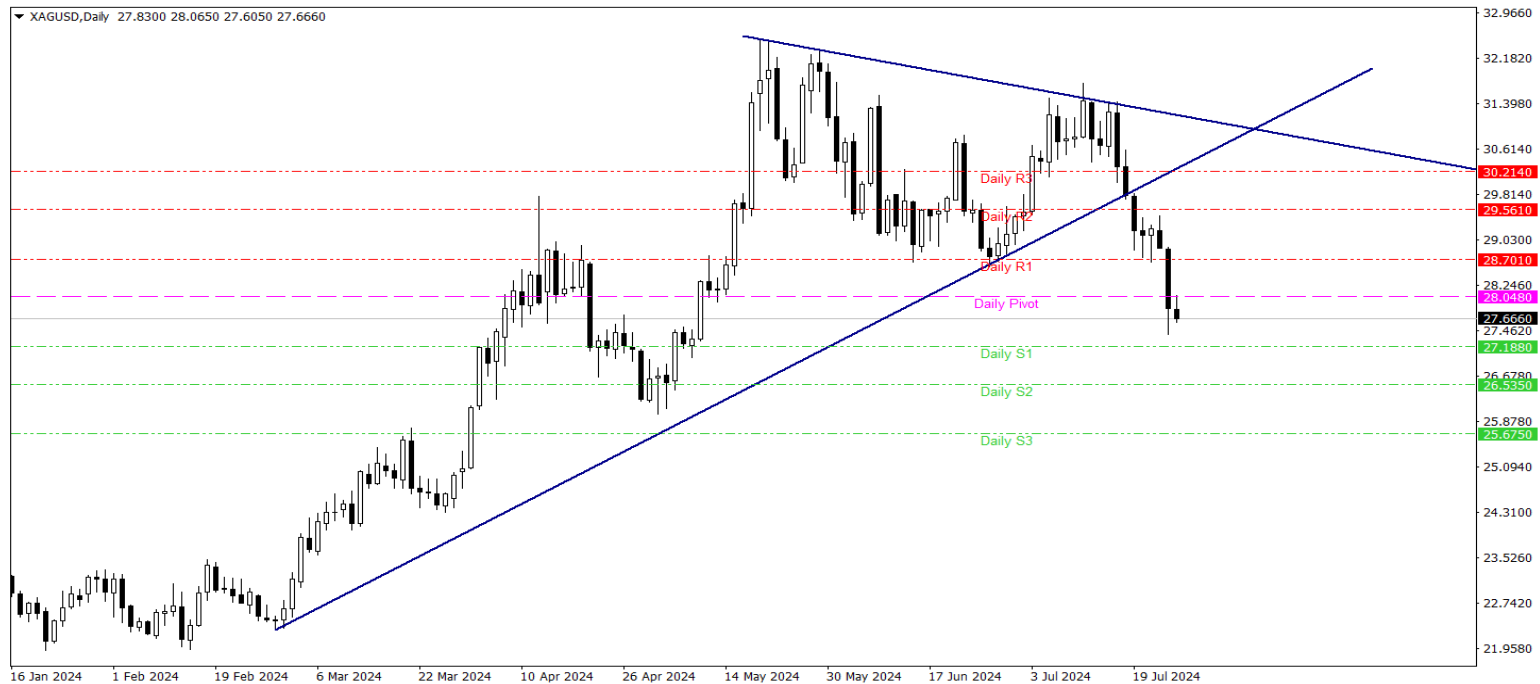


XAG/USD

Gümüş, Perşembe günü ons başına 28 doların altına düşerek %3'ten fazla düşüş yaşadı. Artan küresel ekonomik belirsizlikler ortasında on bir haftalık düşük seviyeye ulaşan metal teknik olarak 28,04 seviyesi altında seyrettiği sürece aşağı yönlü hareketin devam etmesi beklenebilir Düşüşlerde 27,18 – 2653 seviyeleri destek olarak takip edilebilir. Gün içi teknik seviyeler olarak,

Destekler: 27,18 – 26,53 – 25,67

Dirençler: 28,70– 29,56– 30,21



Brent Petrol

Brent petrol vadeli işlemleri Cuma günü önceki seanstan elde ettiği kazanımları, beklenenden iyi gelen ABD ekonomik verileriyle sürdürdü. Dün açıklanan veriler ABD ekonomisinin yıllık %2,8 oranında büyüdüğünü ve %2'lik tahmini aştığını gösterdi ve bu da dünyanın en büyük petrol tüketicisinde güçlü bir faaliyet olduğuna işaret etti. Bununla birlikte, Çin'deki petrol ithalatının ve rafineri faaliyetlerinin durgun ekonomik büyüme nedeniyle azalması konusunda endişeler devam ediyor. Teknik olarak 80,75 seviyesi üzerinde toparlanmaların devamı beklenebilir. Yükselişlerde 88,23 direnci üzerindeki kapanışla 83,02 seviyesine doğru yükselişler izlenebilir. Gün içi teknik seviyeler olarak ;

Destekler: 79,96 – 78,48 – 77,69

Dirençler: 82,23– 83,02 – 84,50

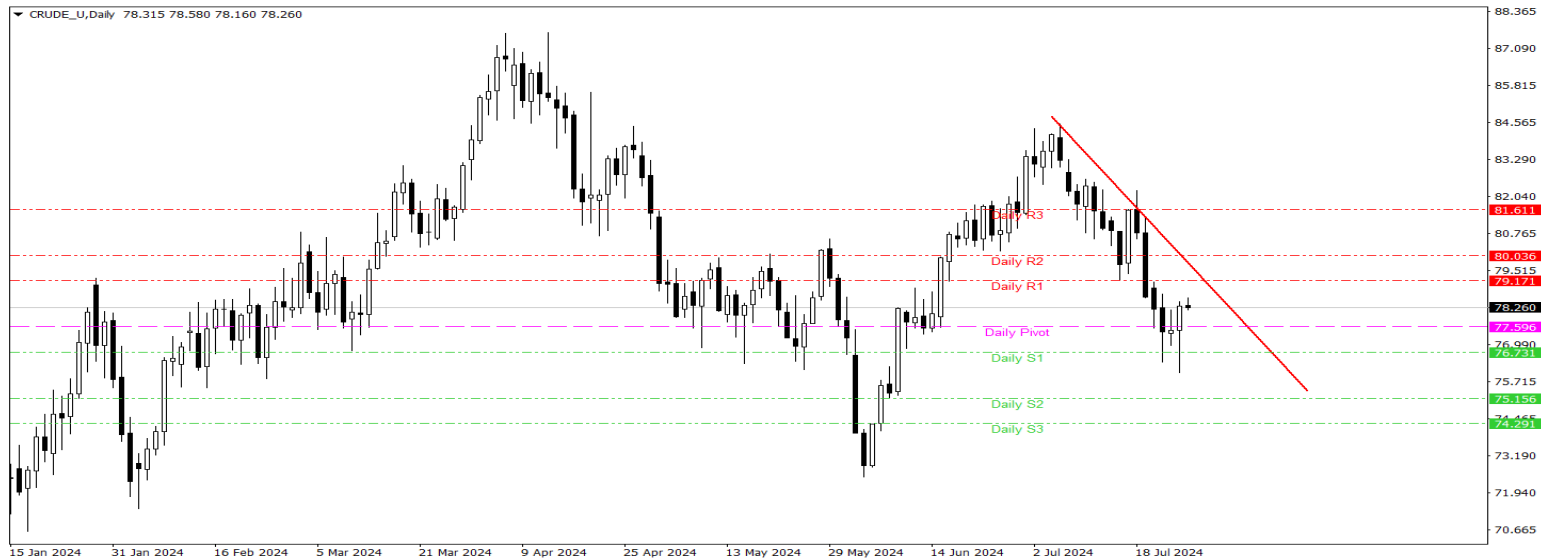


Crude Petrol

Ham petrol beklenenden iyi gelen ABD ekonomik verilerinden destekle dün elde kazanımları haftanın son işlem gününde koruma çabası içinde. Dün açıklanan veriler ABD ekonomisinin yıllık %2,8 oranında büyüdüğünü ve %2'lik tahmini aştığını gösterdi ve bu da dünyanın en büyük petrol tüketicisinde güçlü bir faaliyet olduğuna işaret etti. Bununla birlikte, Çin'deki petrol ithalatının ve rafineri faaliyetlerinin durgun ekonomik büyüme nedeniyle azalması konusunda endişeler devam ediyor. Teknik olarak 77,59 seviyesi üzerinde toparlanmaların devam etmesi beklenebilir. Yükselişlerde 77,17 direnci üzerindeki kapanışla 80,03 seviyesine doğru yükselişler izlenebilir. Gün içi teknik seviyeler olarak ;

Destekler: 76,73– 75,15 – 74,29

Dirençler: 79,17– 80,03 – 81,61

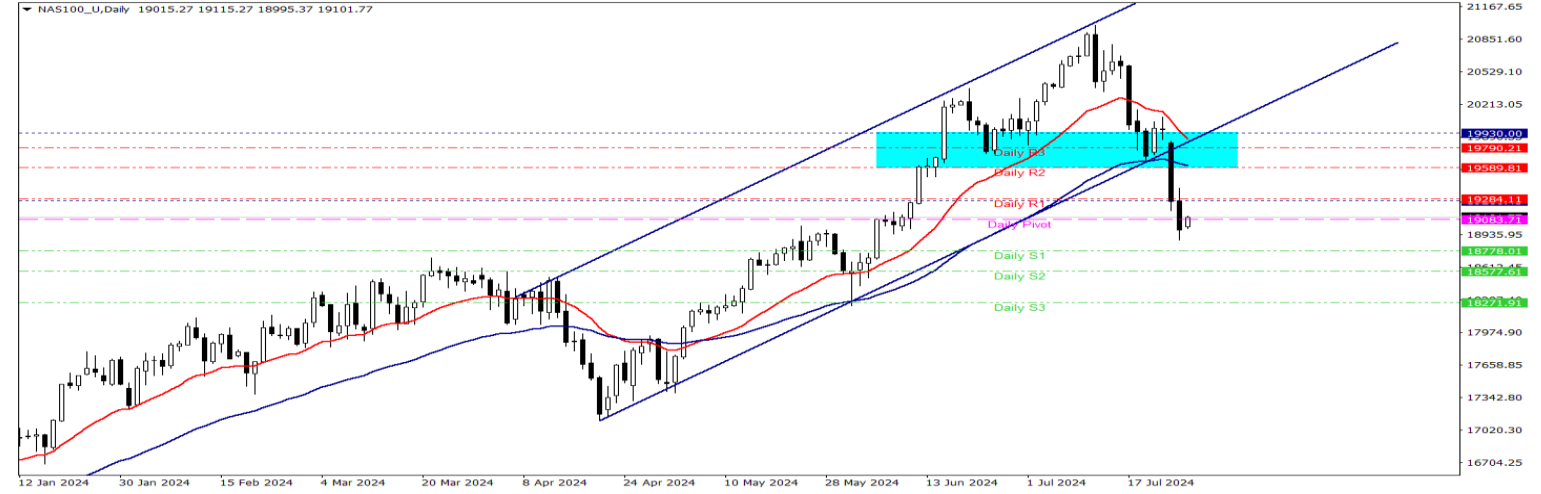


Nasdaq Yakın Vade

Geride bıraktığımız gün S&P 500 ve Nasdaq Composite sırasıyla %0,51 ve %0,93 düşerek kayıp serisini üçüncü güne uzattı. Mega-cap teknoloji hisseleri, Nvidia (-%1,7), Microsoft (-%2,5), AMD (-%4,40), Meta Platforms (-%1,7) ve Alphabet (-%3,1)'ten gelen keskin kayıplarla satışlarını sürdürdü. Piyasalar bugün açıklanacak Federal Rezerv'in tercih ettiği enflasyon göstergesi olan PCE fiyat endeksi raporunu beklerken dün kayıpların ardından bugün ABD vadeli işlemleri yükseldi. Teknik olarak 19083 seviyesini takip ediyoruz. Seviye üzerindeki hareketlerde toparlanmalar izlenebilir. Yukarı yönde hareketin teyidi için ise 19589 – 19930 bölgesi üzerinde kalıcılık takip etmek gerekebilir. Gün içi teknik seviyeler olarak;

Destekler: 18778– 18577 - 18271

Dirençler: 19284 -19589 - 19970

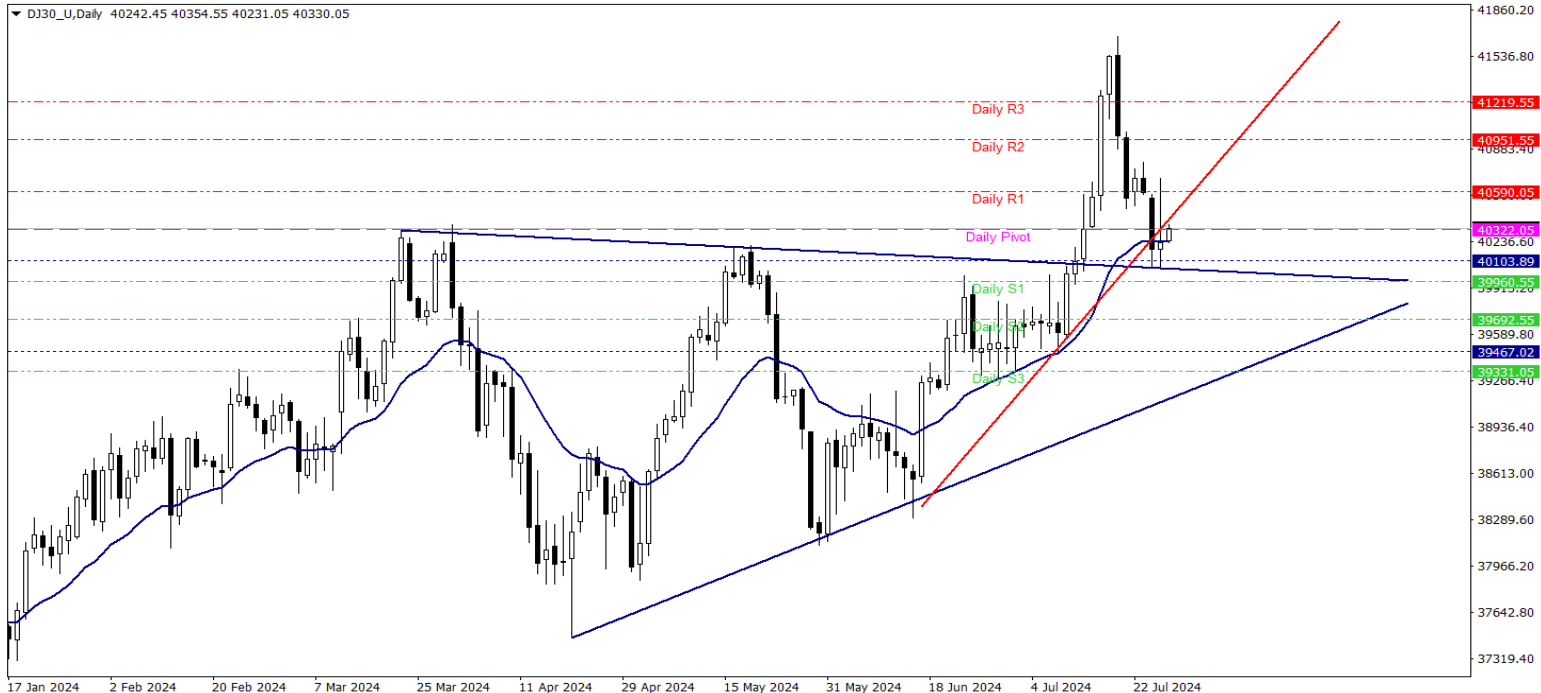


Dow Jones Yakın Vade

Geride bıraktığımız gün teknoloji hisselerindeki satış dalgasına rağmen DJ %0,2 yükselişle günü sonlandırdı. DJ endeksi için teknik olarak 40322 seviyesini takip ediyoruz. Endeks seviye altında baskılandığı sürece aşağı yönde hareketine devam etmek isteyebilir. Düşüşlerde 40103–39970 seviyeleri destek olarak takip edilebilir. Gün içi teknik seviyeler olarak;

Destekler: 40103 - 39970- 39753

Dirençler: 40590 – 40951- 41219



**Gedik Yatırım Menkul Değerler A.Ş. - Gedik Forex Birimi**

E-Posta : forex@gedik.com

Adres : Altayçeşme Mahallesi Çamlı Sokak Pasco Plaza No :21 İç Kapı No :45 Kat: 10-11,12, 34843 Maltepe/İstanbul

Tel : (0216) 453 01 20

Forex Satış Birimi

Mehmet Karakavuk	Müdür	(Dahili - 1921)	mehmet.karakavuk@gedik.com
Kaan Can	Yatırım Uzmanı	(Dahili - 1266)	kaan.can@gedik.com
Şahin Gülçen	Yatırım Uzmanı	(Dahili - 1320)	sahin.gulcen@gedik.com
Zeliha Avşar	Yatırım Uzmanı	(Dahili - 1411)	zeliha.avsar@gedik.com

Gedik Yatırım Menkul Değerler A.Ş. - Yatırım Danışmanlığı Birimi

E-Posta : gyd@gedik.com

Adres : Altayçeşme Mahallesi Çamlı Sokak Pasco Plaza No :21 İç Kapı No :45 Kat: 10-11,12, 34843 Maltepe/İstanbul

Tel : (0216) 453 00 53

Yatırım Danışmanlığı Birimi

Mesut KURT	Müdür	mesut.kurt@gedik.com
Eda KARADAĞ	Müdür Yardımcısı	eda.karadag@gedik.com
Onurcan BAL	Müdür Yardımcısı	onurcan.bal@gedik.com
Betül GEDİK	Yönetmen	betul.gedik@gedik.com
Ceren TABAN	Yönetmen	ceren.taban@gedik.com
Yılmaz ALTUN	Yatırım Danışmanı	yilmaz.altun@gedik.com
Elif KAYA	Uzman	elif.kaya@gedik.com

YASAL UYARI

Burada yer alan bilgiler Gedik Yatırım tarafından bilgilendirme amacıyla hazırlanmıştır. Yatırım sinyal, bilgi, yorum ve tavsiyeleri yatırım danışmanlığı kapsamında değildir. Yatırım danışmanlığı hizmeti; aracı kurumlar, portföy yönetim şirketleri, mevduat kabul etmeyen bankalar ile müşteri arasında imzalanacak yatırım danışmanlığı sözleşmesi çerçevesinde sunulmaktadır. Burada yer alan sinyal, yorum ve tavsiyeler, herhangi bir yatırım aracının alım satım önerisi ya da getiri vaadi olarak yorumlanmamalıdır. Bu görüşler mali durumunuz ile risk ve getiri tercihlerinize uygun olmayabilir ve sadece burada yer alan bilgilere ve sinyallere dayanarak yatırım kararı verilmesi beklentilerinize uygun sonuçlar doğurmayabilir. Burada yer alan sinyaller, fiyatlar, veriler ve bilgilerin tam ve doğru olduğu garanti edilemez; içtenlik, haber verilmeksizin değiştirilebilir. Tüm sinyal ve veriler, Gedik Yatırım tarafından güvenilir olduğuna inanılan kaynaklardan alınmıştır. Bu sinyal ve kaynakların kullanılması nedeni ile ortaya çıkabilecek hatalardan ve zararlardan Gedik Yatırım sorumlu değildir.