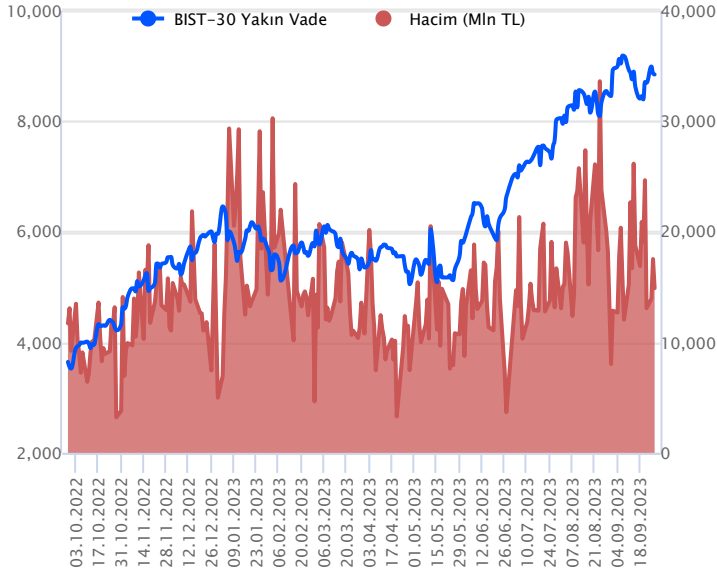


Sözleşme Kodu	Vade Ayı	Uzlaşma Fiyatı	Önceki Uzlaşma Fiyatı	Değişim	Değişim Puan	Gün İçi Yüksek	Gün İçi Düşük	İşlem Miktarı	İşlem Hacim	Açık Pozisyon	Açık Pozisyon Değişimi	Vadeye Kalan Gün Sayısı	Takasbank Başlangıç Teminatı %
<b>ENDEKS KONTRATLARI</b>													
F_XU0301023	31.10.2023	8,849.50	8,869.00	-0.22 %	-19.50	8,924.00	8,771.00	168,208.00	14,890,379,915.00	229,124.00	-436.00	34	16
F_XU0301223	29.12.2023	9,288.50	9,304.00	-0.17 %	-15.50	9,350.00	9,206.00	1,513.00	140,302,130.00	4,133.00	758.00	93	16

## BIST 30 Yakın Vadeli Kontratı



Güne yatay başlangıç yapan Ekim vadeli sözleşme, dar bir bantta dalgalı seyir izleyerek sınırlı kayıpla günü tamamladı. 8.771 ile 8.924 seviyeleri arasında işlem gören sözleşme % 0,22 düşüşle 8.849,50 uzlaşma fiyatından kapandı. Akşam seansında yatay hareketin görüldüğü sözleşme uzlaşma fiyatı bölgesinde 8.843,50 puandan kapattı. Geçen hafta başlayan hızlı yükseliş sonrası son iki gündür yaşanan geri çekilmeyi şu aşamada kar satışları olarak görmekteyiz. Yurtdışı tarafında, Fed faiz kararı sonrası düşük risk iştahı devam ediyor. ABD borsaları karışık kapatırken bu sabah vadeliileri hafif satıcılı seyir izliyor. Asya piyasalarında karışık görülürken Avrupa borsalarının güne zayıf başlaması bekleniyor. Ekim vadeli sözleşmede bu sabah güne yatay açılış yapmasını bekliyoruz.

Kısa vadede 8.600 üstünde pozitif seyrin devam etmesini beklediğimiz sözleşmede, yükselişin ivme kazanması için 9.000 seviyesinin aşılması gerekiyor. Sözleşmede gün içi 8,765-8,930 seviyelerini referans olarak takip ediyoruz. Yükselişlerde 8.930 direncinin yukarı yönde kırılması ile 9.000 seviyesi hedef olarak takip edilebilir. Geri çekilmelerde ise 8.800-8.765 destekler olarak görülmekte. 8.765 altına sarkmada satış baskısının hız kazanması beklenebilir.

## Endeks - 30 Yakın Vade Aracı Kurum Dağılımı Günlük Değişim

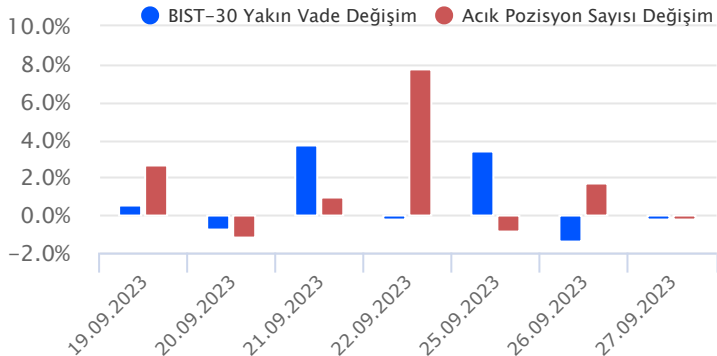
Long			Short		
Kurum	Net Lot	Pay (%)	Kurum	Net Lot	Pay (%)
Ziraat Yatırım	4.403	22	Bank of America	7.668	38
Teb Yatırım	4.281	21	Vakıf Yatırım	5.372	27
Yapı Kredi Yatırım	3.622	18	Garanti BBVA	1.232	6
Ak Yatırım	2.035	10	Deniz Yatırım	1.105	6
İş Yatırım	1.695	8	QNB Finans Yatırım	1.079	5
Diğer	4.231	21	Diğer	3.811	19

İlk 5 Kurum Satım Ağırlıklı

## Endeks - 30 Yakın Vade Aracı Kurum Dağılımı Tüm Vade

Long			Short		
Kurum	Net Lot	Pay (%)	Kurum	Net Lot	Pay (%)
Teb Yatırım	70.746	56	Bank of America	32.266	26
Yapı Kredi Yatırım	30.923	25	HSBC Yatırım	24.292	19
Halk Yatırım	12.531	10	İş Yatırım	16.840	13
Ziraat Yatırım	6.289	5	Ak Yatırım	11.846	9
Tera Yatırım	1.176	1	İnfo Yatırım	6.161	5
Diğer	4.646	4	Diğer	34.958	28

İlk 5 Kurum Alım Ağırlıklı

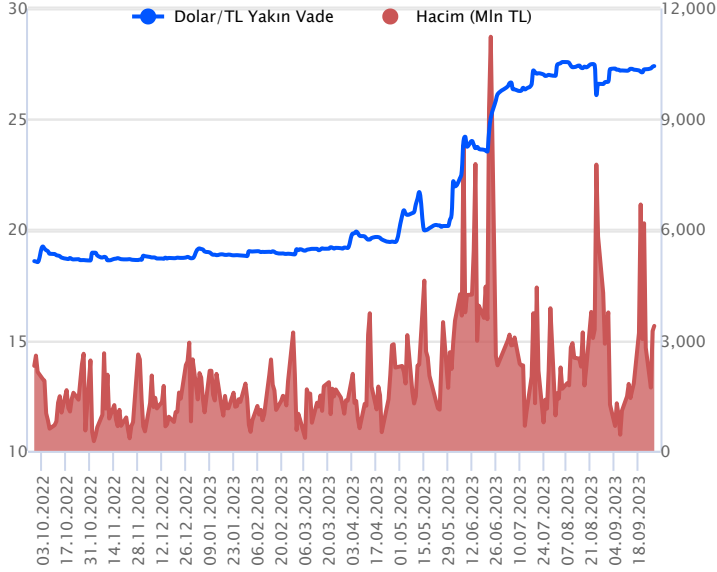


## Fiyat (%) Açık Pozisyon (%) Yorum

Artış	Artış	Yükselişin devamlılığı için sinyal olarak kabul edilebilir.
Artış	Azalış	Yükselişin desteklenmediğini gösterir.
Azalış	Artış	Düşüşlerin devamlılığı için sinyal olarak kabul edilebilir.
Azalış	Azalış	Düşüşlerin desteklenmediğini gösterir.

Sözleşme Kodu	Vade Ayı	Uzlaşma Fiyatı	Önceki Uzlaşma Fiyatı	Değişim	Değişim Puan	Gün İçi Yüksek	Gün İçi Düşük	İşlem Miktarı	İşlem Hacim	Açık Pozisyon	Açık Pozisyon Değişimi	Vadeye Kalan Gün Sayısı	Takasbank Başlangıç Teminatı %
<b>DÖVİZ KONTRATLARI</b>													
F_EURTRY0923	29.09.2023	28.8081	28.9285	-0.42 %	-0.12	28.9200	28.7565	708	20,431,330	6,703	-385	2	16
F_EURTRY1023	31.10.2023	29.7151	29.8269	-0.37 %	-0.11	29.8438	29.6660	1,377	41,002,924	9,914	637	34	16
F_EURUSD0923	29.09.2023	1.0525	1.0582	-0.54 %	-0.01	1.0577	1.0513	3,682	105,646,315	54,360	-782	2	4
F_EURUSD1023	31.10.2023	1.0557	1.0617	-0.57 %	-0.01	1.0614	1.0555	2,016	58,096,487	14,300	1,535	34	4
F_USDTRY0923	29.09.2023	27.3898	27.3566	0.12 %	0.03	27.3996	27.3566	123,792	3,389,834,547	440,373	-86,077	2	15
F_USDTRY1023	31.10.2023	28.1064	28.0694	0.13 %	0.04	28.1295	28.0810	176,304	4,955,371,372	1,154,866	122,757	34	15

## Dolar/TL Yakın Vadeli Kontratı



Eylül vadeli Dolar/TL sözleşmesi dün 27,2957 ile 27,3754 seviyeleri arasında dalgalanarak günü yüzde 0,24'lük yükselişle 27,3566 uzlaşma fiyatından tamamladı. ABD'de dayanıklı mal siparişleri ağustosta yüzde 0,2 arttı ve azalış beklentilerinin aksi yönünde gerçekleşti. Çekirdek tarafta da artış yüzde 0,4 ile beklentileri aştı. ABD'de enflasyon endişeleri nedeniyle Fed'in bir süre daha sıkı para politikasına devam edeceğine yönelik gelişmeler izleniyor. Ayrıca 1 Ekim'e kadar bütçenin onaylanmamasına durumunda ABD hükümetinin kapanma riski izleniyor olacak. Bu görünüm altında dolar endeksi ve ABD 10 yıl vadeli hazine tahvil faizinde yükseliş eğilimleri izleniyor. Yurt içerisinde ise TCMB'nin faiz artırımı döngüsü takip edilmekle birlikte kurda hafif yükseliş eğilimleri takip ediliyor. Bugün ABD'de büyüme ve Fed Başkanı Powell'in konuşması izlenecek. Dolar/TL spot kuru, bu sabah saat 08:20 itibarıyla 27,35'li seviyelerden işlem görüyor. Dolar endeksi 106,63 civarında hareket ediyor. ABD 10 yıllık tahvil faizi ise yüzde 4,59 civarında bulunuyor.

## Dolar/TL Yakın Vade Aracı Kurum Dağılımı Günlük Değişim

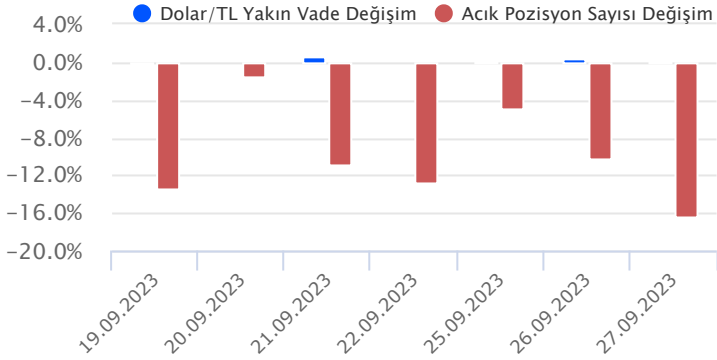
Long			Short		
Kurum	Net Lot	Pay (%)	Kurum	Net Lot	Pay (%)
Akbank	57.745	72	Ak Yatırım	15.378	19
Teb Yatırım	13.955	17	İş Bankası	10.395	13
Garanti Bankası	7.000	9	Osmanlı Yatırım	7.756	10
QNB Finans Yatırım	1.233	2	Yapı Kredi Yatırım	7.096	9
ING Yatırım	875	1	Oyak Yatırım	5.332	7
Diğer	9	0	Diğer	34.860	43

İlk 5 Kurum Alım Ağırlıklı

## Dolar/TL Yakın Vade Aracı Kurum Dağılımı Tüm Vade

Long			Short		
Kurum	Net Lot	Pay (%)	Kurum	Net Lot	Pay (%)
Bank of America	36.793	14	İş Bankası	57.697	21
Ak Yatırım,	32.336	12	Akbank	57.673	21
İş Yatırım	32.263	12	Burgan Yatırım	39.962	15
İnfo Yatırım	29.992	11	Denizbank	34.255	13
Yapı Kredi Yatırım	19.343	7	Finansbank	25.011	9
Diğer	120.402	44	Diğer	56.531	21

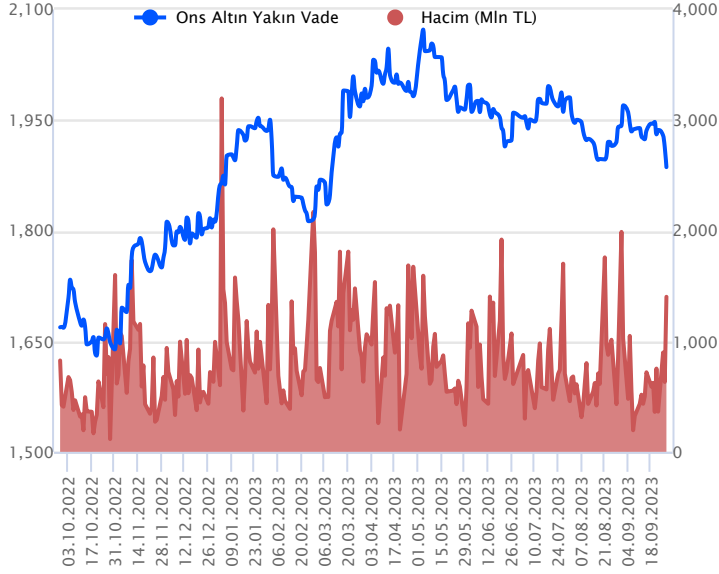
İlk 5 Kurum Satım Ağırlıklı



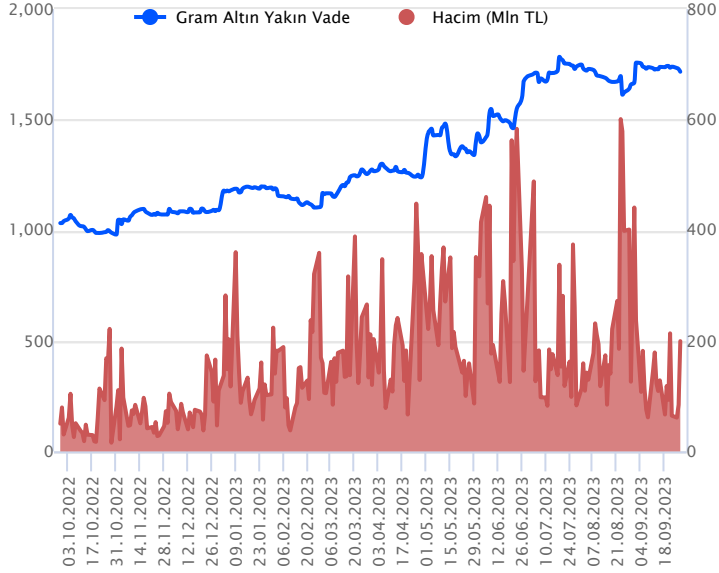
## Fiyat (%) Açık Pozisyon (%) Yorum

Artış	Artış	Yükselişin devamlılığı için sinyal olarak kabul edilebilir.
Artış	Azalış	Yükselişin desteklenmediğini gösterir.
Azalış	Artış	Düşüşlerin devamlılığı için sinyal olarak kabul edilebilir.
Azalış	Azalış	Düşüşlerin desteklenmediğini gösterir.

Sözleşme Kodu	Vade Ayı	Uzlaşma Fiyatı	Önceki Uzlaşma Fiyatı	Değişim	Değişim Puanı	Gün İçi Yüksek	Gün İçi Düşük	İşlem Miktarı	İşlem Hacim	Açık Pozisyon	Açık Pozisyon Değişimi	Vadeye Kalan Gün Sayısı	Takasbank Başlangıç Teminatı %
<b>ALTIN KONTRATLARI</b>													
F_XAUTRYM1023	31.10.2023	1,715.720	1,729.640	-0.80 %	-13.92	1,730.000	1,715.000	116,030	199,364,159	1,232,254	38,636	34	15
F_XAUTRYM1223	29.12.2023	1,835.820	1,845.150	-0.51 %	-9.33	1,846.890	1,834.740	16,335	30,045,378	101,496	9,247	93	15
F_XAUUSD1023	31.10.2023	1,895.800	1,915.800	-1.04 %	-20.00	1,910.800	1,883.300	27,072	1,401,731,787	54,529	-5,781	34	8
F_XAUUSD1223	29.12.2023	1,915.300	1,934.350	-0.98 %	-19.05	1,932.150	1,902.550	3,166	165,590,747	6,630	22	93	8

**ONS ALTIN Yakın Vadeli Kontratı**

Geçen hafta FED sonrası ons altında başlayan düşüş trendi içinde hareketin devam ettiği bir günü geride bıraktık. Açılışla birlikte geri çekilmeye başlayan Ekim vadeli ons altın sözleşmesi 1883,30 \$ ile 1910,80 \$ arasında işlem görerek günü % 1,04 kayıpla 1895,80 \$ uzlaşma fiyatından kapattı. Akşam seansında da düşüş eğilimine devam eden sözleşme uzlaşmanın altında 1886,10 \$ seviyesinden günü tamamladı. Spot piyasada saat 7:45 itibariyle ons altın 1875 \$ bölgesinde işlem görüyor. Dünkü stratejide bahsettiğimiz hedef fiyatlara gerileyen sözleşmede kısa vadede 1915 altında kaldığı sürece satış baskısının devamı beklenebilir ve 1868\$ ve 1858\$ seviyeleri hedef olarak aşağı yönlü takip edilebilir. Olası yükselişlerde 1915 \$ direncinin yukarı yönde kırılması durumunda 1902\$ stoplu 1925\$-1933\$ bölgesi hedeflenebilir. Sözleşmede olası oynaklığa karşı yatırımcıların aktif bir kar al /zarar durudur seviyesi belirleyerek hareket etmeleri daha sağlıklı olabilir.

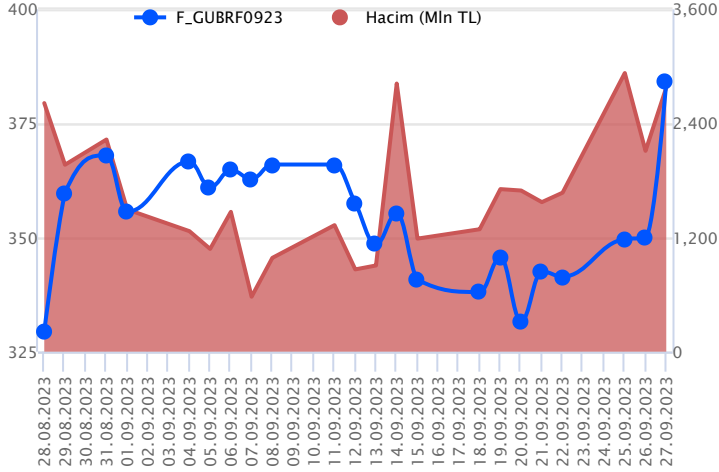
**GRAM ALTIN Yakın Vadeli Kontratı**

Ekim vadeli gram altın sözleşmesi 1715 TL ile 1730 TL arasında aşağı yönlü hareket ederek günü % 0,81 düşüyle 1715,82 TL uzlaşma fiyatından tamamladı. Spot piyasada saat 7:50 itibariyle gram altın 1649 TL, ons altın 1875 \$ ve Dolar /TL kuru 27,35 TL seviyelerinde bulunuyor. Sözleşmede olası oynaklığa karşı yatırımcıların aktif bir kar al /zarar durudur seviyesi belirleyerek hareket etmeleri daha sağlıklı olabilir.

Sözleşme	Vade Ayı	Son Uzlaşma	Önceki Uzlaşma	Değişim %	Günün Düşüğü	Günün Yükselişi	İşlem Adedi	İşlem Hacmi
<b>PAY VADELİ SÖZLEŞMELERİNDE EN FAZLA İŞLEM GÖRENLER</b>								
F_GUBRF0923	29.09.2023	384.050	349.140	10.0 %	348.760	384.050	75,149	2,777,402,760
F_ISCTR0923	29.09.2023	25.670	24.840	3.3 %	24.720	26.100	715,219	1,812,730,995
F_THYAO0923	29.09.2023	231.460	229.130	1.0 %	228.700	235.600	67,259	1,562,165,304

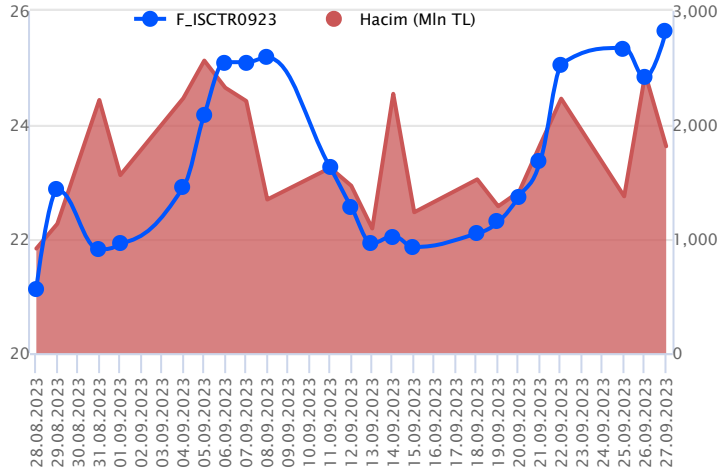
Pay vadeli sözleşmeleri, düşük teminatlarla yüksek tutarlı pozisyonlar almayı mümkün kılar. Pay vadeli sözleşmeleri ile ilgili daha detaylı bilgi almak için Gedik Yatırım VİOP Departmanı ile iletişime geçebilirsiniz.

### F\_GUBRF0923 Vadeli Kontratı



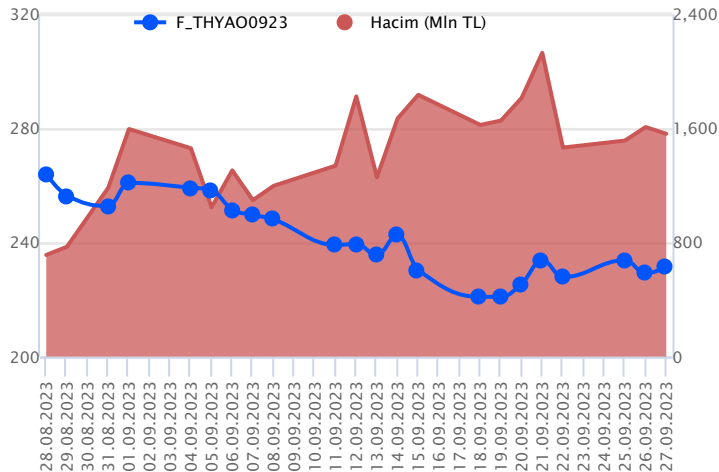
Eylül vadeli GUBRF pay sözleşmesi dün 384,05 TL ile 348,76 TL seviyeleri arasında dalgalanarak günü yüzde 10,00'lük yükselişle 384,05 TL uzlaşma fiyatından tamamladı. GUBRF pay senedi dün tavan fiyattan kapanış gerçekleştirdi. BIST 30 endeksten pozitif olarak ayrılan sözleşmede teknik görünümde 382,50 TL seviyesi üzerinde kalıcılık devam ettiği sürece yukarıda 390,00 TL – 398,16 TL ve 406,34 TL seviyeleri direnç noktaları olarak takip edilebilir. Olası kar satışlarının görülmesi durumunda ise 382,50 TL altındaki kalıcı fiyat hareketlerinde 375,93 TL ve 370,18 TL seviyeleri destek noktası olarak izlenebilir. Sözleşmede yükseliş yönünde volatilitenin arttığı izlenmekte olup, yatırımcıların artan volatilitenin nedeniyle aktif bir kar al/zarar durdur stratejisine bağlı kalmalarının yararlı olacağını değerlendiriyoruz.

### F\_ISCTR0923 Vadeli Kontratı



Bankacılık endeksinde dün pozitif kapanış yaşanırken, Eylül Vadeli ISCTR sözleşmesi gün içinde 24,72 TL – 26,10 TL seviyeleri arasında dalgalanarak günü %3,3'lük kazançla 25,67 TL uzlaşma fiyatından tamamladı. Sözleşmede alım iştahının güç kazanması halinde kısa vadede 26,10 TL üzeri kapanışlar takip edilmektedir. Bu koşulun sağlanması halinde zirvenin yer aldığı 26,55 TL izlenen ilk direnç konumunda bulunurken, devamında 26,85 TL ve 27,14 TL pivot seviyeleri olarak öne çıkmaktadır. Sözleşmede realizasyonların yaşanması halinde ise 25,00 TL – 24,72 TL ve 24,37 TL takip edilecek desteklerdir. Yaşanan yüksek volatilitenin nedeniyle alınacak pozisyonlarda temkinli olunması aktif bir stop-loss stratejisine bağlı kalınması faydalı olacaktır.

### F\_THYAO0923 Vadeli Kontratı



Endekste volatilitenin yüksek kalmaya devam ederken, Eylül vadeli THYAO sözleşmesi gün içinde 228,40 TL – 237,72 TL seviyeleri arasında dalgalanarak günü 229,13 TL uzlaşma fiyatından %1'lik kazançla tamamladı. Dar bantta fiyatlamasının yaşandığı sözleşmede 50 günlük ortalamasının üzerinde kalıcılığın sağlanması halinde yukarı yönlü ivmenin güç kazanacağı görüşündeyiz. Bu sebeple ilk etapta 233,44 TL izlenirken, devamında yükselişlerde 235,80 TL ve 237,72 TL takip edilecek direnç noktalarıdır. Ortalama altında 228,70 TL ara desteği öne çıkmaktadır. Bu bölgenin altında 227,26 TL ve 226,70 TL izlenen diğer desteklerdir. Piyasa genelinde yaşanan yüksek volatilitenin nedeniyle alınacak pozisyonlarda temkinli olunması aktif bir stop-loss stratejisine bağlı kalınması faydalı olacaktır.

## Dayanak Varlıkların Teknik Gösterge Görünümleri

## 20 Gün Ortalama/Fiyat Kesişmesi (YUKARI)

Bu şartları sağlayan dayanak varlık bulunmamaktadır.

## Güç Göstergeleri Olumlu

SKBNK  
ISCTR  
TSKB

RSI ve Momentum göstergelerine göre olumlu olanlar

## 50 Gün Ortalama/Fiyat Kesişmesi (YUKARI)

PGSUS  
THYAO

## MACD

GUBRF	ZAYIF AL
ODAS	ZAYIF AL
TSKB	ZAYIF AL
EUR/TRY	ZAYIF SAT

## 20/50 Gün Ortalama Kesişmesi (YUKARI)

Bu şartları sağlayan dayanak varlık bulunmamaktadır.

## Para Girişi Olan Dayanak Varlıklar

	Kapanış	İşlem Hacmi (Mln TL)
GUBRF	383.50	3,791.55064
EKGYO	8.04	2,927.88451
PGSUS	801.30	2,362.89559
HALKB	15.80	1,463.12760
VAKBN	14.25	1,397.18500

## Yüksek Hacimliler

	İşlem Hacmi (Mln TL)
XU030	87,207.03
XSD25	47,434.22
X10XB	42,152.03
XLBNK	20,501.40
THYAO	10,423.64

## 20 Gün Ortalama/Fiyat Kesişmesi (AŞAĞI)

MGROS  
PETKM  
HEKTS  
AEFES

## Güç Göstergeleri Zayıf

EKGYO  
TTKOM  
TCELL  
KOZAL  
FROTO

RSI ve Momentum göstergelerine göre zayıf olanlar

## 50 Gün Ortalama/Fiyat Kesişmesi (AŞAĞI)

Bu şartları sağlayan dayanak varlık bulunmamaktadır.

## Göstergeleri Dipte Olanlar

XAU/USD  
EUR/USD  
GBP/USD  
ALARK  
XAG/USD

CCI, RSI, Stochastics, Williams' %R, MFI ve DX göstergelerinin ortalaması en düşük olanlar

## 20/50 Gün Ortalama Kesişmesi (AŞAĞI)

EKGYO

## Para Çıkışı Olan Dayanak Varlıklar

	Kapanış	İşlem Hacmi (Mln TL)
SKBNK	6.48	1,661.58

## Dayanak Varlıkların Teknik Gösterge Konumları

Kod	5 Günlük H.O	10 Günlük H.O	20 Günlük H.O	50 Günlük H.O	RSI	StochS	MACD	CCI
AEFES	SATIM	SATIM	SATIM	ALIM	SATIM	ALIM	SATIM	SATIM
AKBNK	ALIM	ALIM	ALIM	ALIM	ALIM	ALIM	ALIM	ALIM
AKSEN	SATIM	ALIM	ALIM	ALIM	SATIM	ALIM	ALIM	SATIM
ALARK	SATIM	SATIM	SATIM	ALIM	SATIM	ALIM	SATIM	SATIM
ARCLK	SATIM	SATIM	SATIM	ALIM	SATIM	ALIM	SATIM	SATIM
ASELS	SATIM	ALIM	ALIM	ALIM	SATIM	ALIM	SATIM	SATIM
ASTOR	SATIM	SATIM	ALIM	ALIM	SATIM	ALIM	SATIM	SATIM
BIMAS	SATIM	SATIM	ALIM	ALIM	SATIM	ALIM	SATIM	SATIM
CNH/TRY	SATIM	ALIM	ALIM	ALIM	SATIM	ALIM	ALIM	SATIM
DOHOL	SATIM	SATIM	SATIM	ALIM	SATIM	ALIM	SATIM	ALIM
ECILC	ALIM	ALIM	ALIM	ALIM	ALIM	ALIM	SATIM	ALIM
EKGYO	SATIM	SATIM	SATIM	SATIM	ALIM	SATIM	SATIM	ALIM
ENJSA	SATIM	SATIM	ALIM	ALIM	SATIM	ALIM	SATIM	SATIM
ENKAI	SATIM	SATIM	SATIM	ALIM	SATIM	ALIM	SATIM	SATIM
EREGL	ALIM	ALIM	ALIM	ALIM	ALIM	ALIM	SATIM	ALIM
EUR/TRY	SATIM	SATIM	SATIM	SATIM	SATIM	ALIM	SATIM	SATIM
EUR/USD	SATIM	SATIM	SATIM	SATIM	SATIM	SATIM	SATIM	SATIM
FROTO	SATIM	SATIM	SATIM	SATIM	SATIM	ALIM	SATIM	SATIM
GARAN	SATIM	SATIM	ALIM	ALIM	SATIM	ALIM	SATIM	SATIM
GBP/USD	SATIM	SATIM	SATIM	SATIM	SATIM	ALIM	SATIM	ALIM
GUBRF	ALIM	ALIM	ALIM	ALIM	ALIM	SATIM	ALIM	ALIM
HALKB	ALIM	ALIM	ALIM	ALIM	ALIM	SATIM	SATIM	ALIM
HEKTS	ALIM	ALIM	SATIM	SATIM	ALIM	SATIM	ALIM	ALIM
ISCTR	ALIM	ALIM	ALIM	ALIM	ALIM	ALIM	ALIM	ALIM
ISGYO	ALIM	ALIM	ALIM	ALIM	ALIM	SATIM	SATIM	ALIM
KARSN	ALIM	ALIM	ALIM	ALIM	ALIM	SATIM	SATIM	ALIM
KCHOL	ALIM	ALIM	ALIM	ALIM	ALIM	ALIM	SATIM	ALIM
KOZAA	SATIM	SATIM	SATIM	ALIM	SATIM	ALIM	SATIM	SATIM
KOZAL	SATIM	SATIM	SATIM	ALIM	SATIM	ALIM	SATIM	ALIM
KRDMD	ALIM	ALIM	ALIM	ALIM	ALIM	ALIM	ALIM	SATIM
MGROS	SATIM	SATIM	SATIM	ALIM	SATIM	ALIM	SATIM	SATIM
ODAS	ALIM	ALIM	ALIM	ALIM	ALIM	SATIM	ALIM	ALIM
OYAKC	ALIM	ALIM	ALIM	ALIM	ALIM	ALIM	ALIM	SATIM
PETKM	SATIM	SATIM	SATIM	ALIM	SATIM	ALIM	SATIM	SATIM
PGSUS	ALIM	ALIM	SATIM	ALIM	ALIM	SATIM	SATIM	ALIM
RUB/TRY	SATIM	SATIM	SATIM	SATIM	SATIM	ALIM	ALIM	SATIM
SAHOL	ALIM	ALIM	SATIM	ALIM	ALIM	SATIM	SATIM	ALIM
SASA	ALIM	ALIM	SATIM	SATIM	ALIM	SATIM	ALIM	ALIM
SISE	ALIM	ALIM	ALIM	ALIM	ALIM	ALIM	SATIM	SATIM
SKBNK	ALIM	ALIM	ALIM	ALIM	ALIM	SATIM	ALIM	ALIM
SOKM	ALIM	ALIM	ALIM	ALIM	ALIM	SATIM	SATIM	ALIM
TAVHL	ALIM	ALIM	ALIM	ALIM	ALIM	ALIM	ALIM	ALIM
TCELL	SATIM	SATIM	SATIM	ALIM	SATIM	ALIM	SATIM	SATIM
THYAO	ALIM	ALIM	SATIM	ALIM	ALIM	ALIM	SATIM	ALIM
TKFEN	ALIM	ALIM	ALIM	ALIM	SATIM	ALIM	SATIM	SATIM
TOASO	ALIM	ALIM	ALIM	ALIM	SATIM	SATIM	SATIM	SATIM
TSKB	ALIM	ALIM	ALIM	ALIM	ALIM	SATIM	ALIM	ALIM
TTKOM	SATIM	SATIM	SATIM	SATIM	SATIM	ALIM	SATIM	ALIM
TUPRS	ALIM	ALIM	ALIM	ALIM	SATIM	ALIM	ALIM	SATIM
USD/TRY	SATIM	ALIM	ALIM	ALIM	SATIM	ALIM	ALIM	SATIM
VAKBN	ALIM	ALIM	ALIM	ALIM	ALIM	SATIM	SATIM	ALIM
VESTL	SATIM	SATIM	SATIM	ALIM	SATIM	ALIM	SATIM	SATIM
X10XB	ALIM	ALIM	ALIM	ALIM	ALIM	ALIM	SATIM	ALIM
XAU/TRY	SATIM	SATIM	SATIM	ALIM	SATIM	ALIM	SATIM	SATIM
XAU/USD	SATIM	SATIM	SATIM	SATIM	SATIM	ALIM	SATIM	SATIM
XLBNK	ALIM	ALIM	ALIM	ALIM	ALIM	ALIM	ALIM	ALIM
XSD25	ALIM	ALIM	ALIM	ALIM	ALIM	ALIM	SATIM	ALIM
XU030	ALIM	ALIM	ALIM	ALIM	ALIM	ALIM	SATIM	ALIM
YKBNK	ALIM	ALIM	ALIM	ALIM	ALIM	ALIM	SATIM	SATIM

Kod	Destek 3	Destek 2	Destek 1	Kapanış	Pivot	Direnç 1	Direnç 2	Direnç 3
	<b>DESTEKLER</b>				<b>DİRENÇLER</b>			
F_AEFES0923	96.99	100.57	102.84	<b>105.11</b>	<b>106.42</b>	108.69	112.27	114.54
F_AEFES1023	102.69	105.30	106.83	<b>108.36</b>	<b>109.44</b>	110.97	113.58	115.11
F_AKBNK0923	30.70	31.08	31.38	<b>31.69</b>	<b>31.76</b>	32.06	32.44	32.74
F_AKBNK1023	31.68	32.05	32.35	<b>32.65</b>	<b>32.72</b>	33.02	33.39	33.69
F_AKSEN0923	36.08	38.05	39.05	<b>40.04</b>	<b>41.02</b>	42.02	43.99	44.99
F_AKSEN1023	39.16	40.19	40.75	<b>41.30</b>	<b>41.78</b>	42.34	43.37	43.93
F_ALARK0923	114.32	117.02	118.61	<b>120.19</b>	<b>121.31</b>	122.90	125.60	127.19
F_ALARK1023	117.35	120.55	122.23	<b>123.91</b>	<b>125.43</b>	127.11	130.31	131.99
F_ARCLK0923	147.99	150.40	152.82	<b>155.24</b>	<b>155.23</b>	157.65	160.06	162.48
F_ARCLK1023	152.61	154.79	156.96	<b>159.13</b>	<b>159.14</b>	161.31	163.49	165.66
F_ASELS0923N1	38.94	39.61	40.17	<b>40.74</b>	<b>40.84</b>	41.40	42.07	42.63
F_ASELS1023N1	40.23	40.86	41.44	<b>42.01</b>	<b>42.07</b>	42.65	43.28	43.86
F_ASTOR0923	132.02	134.01	136.01	<b>138.00</b>	<b>138.00</b>	140.00	141.99	143.99
F_ASTOR1023	132.98	135.09	137.03	<b>138.98</b>	<b>139.14</b>	141.08	143.19	145.13
F_BIMAS0923	261.13	265.91	268.72	<b>271.54</b>	<b>273.50</b>	276.31	281.09	283.90
F_BIMAS1023	269.15	273.70	276.28	<b>278.87</b>	<b>280.83</b>	283.41	287.96	290.54
F_CNHTRY0923	3.74	3.74	3.74	<b>3.74</b>	<b>3.74</b>	3.74	3.74	3.74
F_CNHTRY1023	3.81	3.81	3.81	<b>3.81</b>	<b>3.81</b>	3.81	3.81	3.81
F_DOHOL0923	12.78	12.94	13.16	<b>13.38</b>	<b>13.32</b>	13.54	13.70	13.92
F_DOHOL1023	13.21	13.37	13.57	<b>13.78</b>	<b>13.73</b>	13.93	14.09	14.29
F_ECILC0923	52.40	53.36	54.44	<b>55.52</b>	<b>55.40</b>	56.48	57.44	58.52
F_ECILC1023	54.15	55.10	56.15	<b>57.20</b>	<b>57.10</b>	58.15	59.10	60.15
F_EKGYO0923	7.73	7.87	7.97	<b>8.08</b>	<b>8.11</b>	8.21	8.35	8.45
F_EKGYO1023	7.98	8.11	8.22	<b>8.33</b>	<b>8.35</b>	8.46	8.59	8.70
F_ENJSA0923	50.37	51.08	51.50	<b>51.93</b>	<b>52.21</b>	52.63	53.34	53.76
F_ENJSA1023	52.17	52.82	53.20	<b>53.58</b>	<b>53.85</b>	54.23	54.88	55.26
F_ENKAI0923	33.17	33.76	34.18	<b>34.60</b>	<b>34.77</b>	35.19	35.78	36.20
F_ENKAI1023	34.23	34.82	35.23	<b>35.65</b>	<b>35.82</b>	36.23	36.82	37.23
F_EREGL0923	42.56	43.26	43.94	<b>44.63</b>	<b>44.64</b>	45.32	46.02	46.70
F_EREGL1023	44.03	44.70	45.38	<b>46.06</b>	<b>46.05</b>	46.73	47.40	48.08
F_EURTRY0923	28.54	28.65	28.70	<b>28.76</b>	<b>28.81</b>	28.87	28.97	29.03
F_EURTRY1023	29.53	29.60	29.71	<b>29.82</b>	<b>29.78</b>	29.89	29.95	30.07
F_EURUSD0923	1.04	1.05	1.05	<b>1.05</b>	<b>1.05</b>	1.06	1.06	1.06
F_EURUSD1023	1.05	1.05	1.05	<b>1.06</b>	<b>1.06</b>	1.06	1.06	1.07
F_FROTO0923	817.43	824.22	828.91	<b>833.61</b>	<b>835.70</b>	840.39	847.18	851.87
F_FROTO1023	842.43	848.72	853.43	<b>858.15</b>	<b>859.72</b>	864.43	870.72	875.43
F_GARAN0923	49.47	50.17	50.56	<b>50.96</b>	<b>51.26</b>	51.65	52.35	52.74
F_GARAN1023	50.78	51.55	51.97	<b>52.40</b>	<b>52.74</b>	53.16	53.93	54.35
F_GBPUSD0923	1.21	1.21	1.21	<b>1.21</b>	<b>1.21</b>	1.22	1.22	1.22
F_GBPUSD1023	1.22	1.22	1.22	<b>1.22</b>	<b>1.22</b>	1.22	1.22	1.22
F_GUBRF0923	325.23	337.00	360.52	<b>384.05</b>	<b>372.29</b>	395.81	407.58	431.10
F_GUBRF1023	337.51	349.61	373.81	<b>398.01</b>	<b>385.91</b>	410.11	422.21	446.41
F_HALKB0923	14.61	15.01	15.40	<b>15.80</b>	<b>15.80</b>	16.19	16.59	16.98
F_HALKB1023	15.17	15.55	15.93	<b>16.30</b>	<b>16.31</b>	16.69	17.07	17.45
F_HEKTS0923	23.25	23.93	24.57	<b>25.20</b>	<b>25.25</b>	25.89	26.57	27.21
F_HEKTS1023	24.13	24.72	25.33	<b>25.95</b>	<b>25.92</b>	26.53	27.12	27.73
F_ISCTR0923	23.50	24.11	24.88	<b>25.65</b>	<b>25.49</b>	26.26	26.87	27.64
F_ISCTR1023	24.32	24.91	25.68	<b>26.45</b>	<b>26.27</b>	27.04	27.63	28.40
F_ISGYO0923	22.14	22.96	23.56	<b>24.17</b>	<b>24.38</b>	24.98	25.80	26.40
F_ISGYO1023	23.06	23.83	24.38	<b>24.94</b>	<b>25.15</b>	25.70	26.47	27.02
F_KARSN0923	11.34	11.68	11.90	<b>12.12</b>	<b>12.24</b>	12.46	12.80	13.02
F_KARSN1023	11.66	12.00	12.26	<b>12.51</b>	<b>12.60</b>	12.86	13.20	13.46
F_KCHOL0923	135.72	137.45	138.51	<b>139.56</b>	<b>140.24</b>	141.30	143.03	144.09
F_KCHOL1023	140.19	141.85	142.83	<b>143.82</b>	<b>144.49</b>	145.47	147.13	148.11
F_KOZAA0923	61.15	62.03	62.75	<b>63.48</b>	<b>63.63</b>	64.35	65.23	65.95
F_KOZAA1023	63.12	63.99	64.69	<b>65.40</b>	<b>65.56</b>	66.26	67.13	67.83
F_KOZAL0923	27.09	27.52	27.87	<b>28.22</b>	<b>28.30</b>	28.65	29.08	29.43
F_KOZAL1023	27.89	28.31	28.70	<b>29.09</b>	<b>29.12</b>	29.51	29.93	30.32
F_KRDMD0923	26.87	27.72	28.90	<b>30.09</b>	<b>29.75</b>	30.93	31.78	32.96
F_KRDMD1023	27.78	28.62	29.81	<b>30.99</b>	<b>30.65</b>	31.84	32.68	33.87
F_MGROS0923	353.59	360.95	365.43	<b>369.92</b>	<b>372.79</b>	377.27	384.63	389.11
F_MGROS1023	364.18	371.94	376.36	<b>380.78</b>	<b>384.12</b>	388.54	396.30	400.72
F_ODAS0923	12.31	12.50	12.67	<b>12.85</b>	<b>12.86</b>	13.03	13.22	13.39
F_ODAS1023	12.71	12.89	13.10	<b>13.30</b>	<b>13.28</b>	13.49	13.67	13.88
F_OYAKC0923	75.40	77.54	79.45	<b>81.36</b>	<b>81.59</b>	83.50	85.64	87.55
F_OYAKC1023	77.54	79.82	81.83	<b>83.84</b>	<b>84.11</b>	86.12	88.40	90.41



Kod	Destek 3	Destek 2	Destek 1	Kapanış	Pivot	Direnç 1	Direnç 2	Direnç 3
<b>DESTEKLER</b>				<b>DİRENÇLER</b>				
F_PETKM0923	18.93	19.24	19.45	<b>19.65</b>	<b>19.76</b>	19.97	20.28	20.49
F_PETKM1023	19.21	19.60	19.94	<b>20.27</b>	<b>20.33</b>	20.67	21.06	21.40
F_PGSUS0923	738.42	764.97	785.49	<b>806.00</b>	<b>812.04</b>	832.56	859.11	879.63
F_PGSUS1023	755.14	784.13	805.02	<b>825.91</b>	<b>834.01</b>	854.90	883.89	904.78
F_RUBTRY0923	0.29	0.29	0.29	<b>0.29</b>	<b>0.29</b>	0.29	0.29	0.29
F_SAHOL0923	56.69	57.29	57.75	<b>58.20</b>	<b>58.35</b>	58.81	59.41	59.87
F_SAHOL1023	58.52	59.10	59.55	<b>60.00</b>	<b>60.13</b>	60.58	61.16	61.61
F_SASA0923	45.02	46.71	47.61	<b>48.50</b>	<b>49.30</b>	50.20	51.89	52.79
F_SASA1023	46.57	48.23	49.07	<b>49.90</b>	<b>50.73</b>	51.57	53.23	54.07
F_SISE0923	51.97	52.81	53.56	<b>54.31</b>	<b>54.40</b>	55.15	55.99	56.74
F_SISE1023	53.85	54.62	55.28	<b>55.93</b>	<b>56.05</b>	56.71	57.48	58.14
F_SKBNK0923	5.77	6.06	6.29	<b>6.52</b>	<b>6.58</b>	6.81	7.10	7.33
F_SKBNK1023	6.00	6.27	6.49	<b>6.70</b>	<b>6.76</b>	6.98	7.25	7.47
F_SOKM0923	59.01	60.04	61.16	<b>62.27</b>	<b>62.19</b>	63.31	64.34	65.46
F_SOKM1023	60.90	61.92	63.07	<b>64.21</b>	<b>64.09</b>	65.24	66.26	67.41
F_TAVHL0923	116.75	119.25	120.50	<b>121.75</b>	<b>123.00</b>	124.25	126.75	128.00
F_TAVHL1023	120.18	122.69	123.97	<b>125.24</b>	<b>126.48</b>	127.76	130.27	131.55
F_TCELL0923	51.58	52.32	52.75	<b>53.18</b>	<b>53.49</b>	53.92	54.66	55.09
F_TCELL1023	53.30	54.01	54.40	<b>54.80</b>	<b>55.11</b>	55.50	56.21	56.60
F_THYAO0923	221.23	224.96	228.13	<b>231.29</b>	<b>231.86</b>	235.03	238.76	241.93
F_THYAO1023	228.75	232.25	235.28	<b>238.31</b>	<b>238.78</b>	241.81	245.31	248.34
F_TKFEN0923	49.50	50.12	50.87	<b>51.63</b>	<b>51.49</b>	52.24	52.86	53.61
F_TKFEN1023	51.09	51.68	52.55	<b>53.41</b>	<b>53.14</b>	54.01	54.60	55.47
F_TOASO0923	282.61	285.79	288.64	<b>291.50</b>	<b>291.82</b>	294.67	297.85	300.70
F_TOASO1023	291.10	294.19	297.02	<b>299.86</b>	<b>300.11</b>	302.94	306.03	308.86
F_TSKB0923	7.50	7.73	8.10	<b>8.47</b>	<b>8.33</b>	8.70	8.93	9.30
F_TSKB1023	7.74	7.96	8.36	<b>8.75</b>	<b>8.58</b>	8.98	9.20	9.60
F_TTKOM0923	20.67	21.35	22.26	<b>23.18</b>	<b>22.94</b>	23.85	24.53	25.44
F_TTKOM1023	23.18	23.50	23.68	<b>23.86</b>	<b>24.00</b>	24.18	24.50	24.68
F_TUPRS0923	143.57	149.18	153.17	<b>157.15</b>	<b>158.78</b>	162.77	168.38	172.37
F_TUPRS1023	148.05	153.73	157.63	<b>161.52</b>	<b>163.31</b>	167.21	172.89	176.79
F_USDTRY0923	27.32	27.34	27.37	<b>27.39</b>	<b>27.38</b>	27.41	27.43	27.45
F_USDTRY1023	28.04	28.06	28.09	<b>28.11</b>	<b>28.11</b>	28.13	28.16	28.18
F_VAKBN0923	13.65	13.86	14.09	<b>14.32</b>	<b>14.30</b>	14.53	14.74	14.97
F_VAKBN1023	14.10	14.31	14.53	<b>14.75</b>	<b>14.74</b>	14.96	15.17	15.39
F_VESTL0923	58.57	60.29	61.15	<b>62.01</b>	<b>62.87</b>	63.73	65.45	66.31
F_VESTL1023	60.69	62.38	63.22	<b>64.07</b>	<b>64.91</b>	65.75	67.44	68.28
F_X10XB1023	11,029.17	11,067.33	11,086.42	<b>11,105.50</b>	<b>11,124.58</b>	11,143.67	11,181.83	11,200.92
F_X10XB1223	11,531.25	11,531.25	11,531.25	<b>11,531.25</b>	<b>11,531.25</b>	11,531.25	11,531.25	11,531.25
F_XAUTRYM1023	1,695.89	1,705.45	1,710.89	<b>1,716.34</b>	<b>1,720.45</b>	1,725.89	1,735.45	1,740.89
F_XAUTRYM1223	1,819.29	1,827.02	1,831.44	<b>1,835.87</b>	<b>1,839.17</b>	1,843.59	1,851.32	1,855.74
F_XAUUSD1023	1,848.50	1,865.90	1,876.00	<b>1,886.10</b>	<b>1,893.40</b>	1,903.50	1,920.90	1,931.00
F_XAUUSD1223	1,865.75	1,884.15	1,895.35	<b>1,906.55</b>	<b>1,913.75</b>	1,924.95	1,943.35	1,954.55
F_XLBNK1023	7,361.17	7,451.83	7,550.42	<b>7,649.00</b>	<b>7,641.08</b>	7,739.67	7,830.33	7,928.92
F_XLBNK1223	7,948.75	7,948.75	7,948.75	<b>7,948.75</b>	<b>7,948.75</b>	7,948.75	7,948.75	7,948.75
F_XSD251223	5,186.25	5,986.50	6,693.25	<b>7,400.00</b>	<b>7,493.50</b>	8,200.25	9,000.50	9,707.25
F_XU0301023	8,615.33	8,693.17	8,768.33	<b>8,843.50</b>	<b>8,846.17</b>	8,921.33	8,999.17	9,074.33
F_XU0301223	9,070.00	9,138.00	9,214.00	<b>9,290.00</b>	<b>9,282.00</b>	9,358.00	9,426.00	9,502.00
F_YKBNK0923	16.71	16.88	16.97	<b>17.06</b>	<b>17.14</b>	17.23	17.40	17.49
F_YKBNK1023	17.21	17.39	17.48	<b>17.58</b>	<b>17.66</b>	17.75	17.93	18.02



Sözleşme Kodu	Vade Ayı	Uzlaşma Fiyatı	Önceki Uzlaşma Fiyatı	Değişim	Değişim Puan	Gün İçi Yüksek	Gün İçi Düşük	İşlem Miktarı	İşlem Hacim	Açık Pozisyon	Açık Pozisyon Değişimi	Vadeye Kalan Gün Sayısı	Takasbank Başlangıç Teminatı %
<b>ENDEKS KONTRATLARI</b>													
F_XU0300224	29.02.2024	9,842.50	9,827.00	0.16 %	15.50	9,877.25	9,732.50	116.00	11,370,250.00	249.00	54.00	155	16
F_XU0301023	31.10.2023	8,849.50	8,869.00	-0.22 %	-19.50	8,924.00	8,771.00	168,208.00	14,890,379,915.00	229,124.00	-436.00	34	16
F_XU0301223	29.12.2023	9,288.50	9,304.00	-0.17 %	-15.50	9,350.00	9,206.00	1,513.00	140,302,130.00	4,133.00	758.00	93	16
<b>DÖVİZ KONTRATLARI</b>													
F_CNHTRY0923	29.09.2023	3.7353	3.7353	0.00 %	0.00	3.7353	3.7353	3	112,059	2	1	2	14
F_CNHTRY1023	31.10.2023	3.8115	3.8115	0.00 %	0.00	3.8115	3.8115	10	381,150	10	10	34	14
F_EURTRY0923	29.09.2023	28.8081	28.9285	-0.42 %	-0.12	28.9200	28.7565	708	20,431,330	6,703	-385	2	16
F_EURTRY1023	31.10.2023	29.7151	29.8269	-0.37 %	-0.11	29.8438	29.6660	1,377	41,002,924	9,914	637	34	16
F_EURUSD0923	29.09.2023	1.0525	1.0582	-0.54 %	-0.01	1.0577	1.0513	3,682	105,646,315	54,360	-782	2	4
F_EURUSD1023	31.10.2023	1.0557	1.0617	-0.57 %	-0.01	1.0614	1.0555	2,016	58,096,487	14,300	1,535	34	4
F_GBPUSD0923	29.09.2023	1.2149	1.2182	-0.27 %	0.00	1.2166	1.2140	44	1,454,872	277	20	2	5
F_GBPUSD1023	31.10.2023	1.2159	1.2190	-0.25 %	0.00	1.2161	1.2156	2	66,169	114	1	34	5
F_RUBTRY0923	29.09.2023	0.2939	0.2939	0.00 %	0.00	0.2939	0.2939	1	29,390	0	-1	2	21
F_RUBTRY1023	31.10.2023	0.0000	0.0000	0.00 %	0.00	0.0000	0.0000					34	21
F_USDTRY0923	29.09.2023	27.3898	27.3566	0.12 %	0.03	27.3996	27.3566	123,792	3,389,834,547	440,373	-86,077	2	15
F_USDTRY1023	31.10.2023	28.1064	28.0694	0.13 %	0.04	28.1295	28.0810	176,304	4,955,371,372	1,154,866	122,757	34	15
F_P_USDTRY0923	29.09.2023	0.0000	0.0000	0.00 %	0.00	0.0000	0.0000					2	16
F_P_USDTRY1023	31.10.2023	0.0000	0.0000	0.00 %	0.00	0.0000	0.0000					34	16
<b>KIYMETLİ MADEN KONTRATLARI</b>													
F_XAUTRYM1023	31.10.2023	1,715.720	1,729.640	-0.80 %	-13.92	1,730.000	1,715.000	116,030	199,364,159	1,232,254	38,636	34	15
F_XAUTRYM1223	29.12.2023	1,835.820	1,845.150	-0.51 %	-9.33	1,846.890	1,834.740	16,335	30,045,378	101,496	9,247	93	15
F_XAUUSD1023	31.10.2023	1,895.800	1,915.800	-1.04 %	-20.00	1,910.800	1,883.300	27,072	1,401,731,787	54,529	-5,781	34	8
F_XAUUSD1223	29.12.2023	1,915.300	1,934.350	-0.98 %	-19.05	1,932.150	1,902.550	3,166	165,590,747	6,630	22	93	8
<b>PAY VADELİ</b>													
F_AEFES0923	29.09.2023	105.270	108.230	-2.73 %	-2.96	110.000	104.150	6,497	69,581,114	8,072	-1,112	2	16
F_AEFES1023	31.10.2023	108.410	111.490	-2.76 %	-3.08	112.050	107.910	3,778	41,558,106	5,073	1,147	34	16
F_AKBNK0923	29.09.2023	31.710	31.780	-0.22 %	-0.07	32.130	31.450	387,746	1,232,466,762	268,815	-81,593	2	17
F_AKBNK1023	31.10.2023	32.680	32.750	-0.21 %	-0.07	33.090	32.420	207,972	680,978,831	442,977	118,260	34	17
F_AKSEN0923	29.09.2023	40.050	40.850	-1.96 %	-0.80	43.000	40.030	20,131	81,559,855	25,037	-2,078	2	15
F_AKSEN1023	31.10.2023	41.310	42.070	-1.81 %	-0.76	42.820	41.230	6,637	27,670,737	17,262	3,525	34	15
F_ALARK0923	29.09.2023	120.410	123.430	-2.45 %	-3.02	124.020	119.730	18,041	220,411,649	19,461	-1,863	2	15
F_ALARK1023	31.10.2023	124.190	126.980	-2.20 %	-2.79	128.630	123.750	9,614	120,789,048	26,059	2,995	34	15
F_ARCLK0923	29.09.2023	155.240	154.180	0.69 %	1.06	157.640	152.810	10,326	159,482,504	10,185	-1,700	2	17
F_ARCLK1023	31.10.2023	159.120	157.990	0.72 %	1.13	161.320	156.970	3,473	54,965,369	6,219	1,213	34	17
F_ASELS0923N1	29.09.2023	40.830	41.230	-0.97 %	-0.40	41.500	40.270	51,597	421,454,280	60,378	-8,382	2	16
F_ASELS1023N1	31.10.2023	42.060	42.420	-0.85 %	-0.36	42.710	41.500	20,444	171,879,094	41,239	12,633	34	16
F_ASTOR0923	29.09.2023	137.940	136.890	0.77 %	1.05	140.000	136.010	25,181	346,857,180	14,127	-1,759	2	19
F_ASTOR1023	31.10.2023	139.110	138.250	0.62 %	0.86	141.240	137.190	9,665	134,442,860	9,735	1,953	34	19
F_BIMAS0923	29.09.2023	271.230	277.110	-2.12 %	-5.88	278.270	270.680	11,332	308,543,992	10,021	-547	2	16
F_BIMAS1023	31.10.2023	278.960	284.470	-1.94 %	-5.51	285.370	278.240	4,452	124,584,589	12,459	1,105	34	16
F_DOHOL0923	29.09.2023	13.370	13.450	-0.59 %	-0.08	13.480	13.100	179,540	238,479,556	280,315	-26,057	2	16
F_DOHOL1023	31.10.2023	13.790	13.860	-0.51 %	-0.07	13.880	13.520	73,282	100,393,361	194,963	35,626	34	16
F_ECILC0923	29.09.2023	55.660	54.700	1.76 %	0.96	56.360	54.320	19,004	105,252,255	9,846	-2,279	2	17
F_ECILC1023	31.10.2023	57.210	56.260	1.69 %	0.95	58.050	56.050	8,409	48,156,281	8,819	3,595	34	17
F_EKGYO0923	29.09.2023	8.080	8.060	0.25 %	0.02	8.240	8.000	762,824	620,366,666	585,823	-61,334	2	18
F_EKGYO1023	31.10.2023	8.330	8.300	0.36 %	0.03	8.480	8.240	230,849	193,469,271	370,667	94,899	34	18
F_ENJSA0923	29.09.2023	51.940	52.810	-1.65 %	-0.87	52.910	51.780	20,689	108,348,916	53,520	-6,287	2	16
F_ENJSA1023	31.10.2023	53.610	54.350	-1.36 %	-0.74	54.500	53.470	12,378	66,774,933	39,570	6,753	34	16
F_ENKAI0923	29.09.2023	34.610	34.660	-0.14 %	-0.05	35.360	34.350	56,130	195,621,317	56,375	-10,978	2	17
F_ENKAI1023	31.10.2023	35.690	35.730	-0.11 %	-0.04	36.400	35.400	25,318	90,959,398	54,257	7,634	34	17
F_EREGL0923	29.09.2023	44.690	44.970	-0.62 %	-0.28	45.330	43.950	223,018	993,183,162	169,992	-56,414	2	17
F_EREGL1023	31.10.2023	46.100	46.350	-0.54 %	-0.25	46.720	45.370	126,897	582,274,731	289,258	61,704	34	17
F_FROTO0923	29.09.2023	834.660	838.830	-0.50 %	-4.17	842.480	831.000	2,936	245,579,392	2,195	-389	2	17
F_FROTO1023	31.10.2023	859.500	862.340	-0.33 %	-2.84	866.000	855.000	548	47,167,675	1,787	115	34	17
F_GARAN0923	29.09.2023	50.910	51.540	-1.22 %	-0.63	51.950	50.860	116,940	600,990,436	86,565	-19,088	2	20
F_GARAN1023	31.10.2023	52.340	53.010	-1.26 %	-0.67	53.500	52.310	49,987	264,379,936	78,773	13,141	34	20
F_GUBRF0923	29.09.2023	384.050	349.140	10.00 %	34.91	384.050	348.760	75,149	2,777,402,760	56,539	-28,493	2	18
F_GUBRF1023	31.10.2023	398.010	361.830	10.00 %	36.18	398.010	361.710	57,657	2,206,579,653	122,143	20,308	34	18
F_HALKB0923	29.09.2023	15.820	15.490	2.13 %	0.33	16.190	15.400	216,378	343,210,351	128,435	-2,694	2	19
F_HALKB1023	31.10.2023	16.330	15.960	2.32 %	0.37	16.700	15.940	116,001	189,589,251	147,910	74,698	34	19
F_HEKTS0923	29.09.2023	25.100	25.850	-2.90 %	-0.75	25.940	24.620	167,651	420,827,663	70,744	-11,597	2	18
F_HEKTS1023	31.10.2023	25.870	26.400	-2.01 %	-0.53	26.500	25.300	67,023	173,258,518	74,004	33,458	34	18
F_ISCTR0923	29.09.2023	25.670	24.840	3.34 %	0.83	26.100	24.720	715,219	1,812,730,995	433,255	-60,157	2	17
F_ISCTR1023	31.10.2023	26.490	25.610	3.44 %	0.88	26.860	25.500	325,441	849,578,366	391,619	119,891	34	17
F_ISGYO0923	29.09.2023	24.120	24.160	-0.17 %	-0.04	25.190	23.770	102,473	251,539,416	102,775	-23,214	2	18
F_ISGYO1023	31.10.2023	24.890	24.870	0.08 %	0.02	25.910	24.590	44,323	111,758,278	56,845	18,598	34	18

Sözleşme Kodu	Vade Ayı	Uzlaşma Fiyatı	Önceki Uzlaşma Fiyatı	Değişim	Değişim Puan	Gün İçi Yüksek	Gün İçi Düşük	İşlem Miktarı	İşlem Hacim	Açık Pozisyon	Açık Pozisyon Değişimi	Vadeye Kalan Gün Sayısı	Takasbank Başlangıç Teminatı %
<b>PAY VADELİ</b>													
F_KARSN0923	29.09.2023	12.120	12.090	0.25 %	0.03	12.580	12.020	89,147	109,831,614	60,395	-1,282	2	17
F_KARSN1023	31.10.2023	12.510	12.500	0.08 %	0.01	12.950	12.350	32,026	40,750,334	35,836	16,196	34	17
F_KCHOL0923	29.09.2023	139.480	140.130	-0.46 %	-0.65	141.980	139.190	31,864	448,013,420	47,090	-7,675	2	17
F_KCHOL1023	31.10.2023	143.700	144.340	-0.44 %	-0.64	146.140	143.500	12,386	179,226,620	59,578	3,602	34	17
F_KOZAA0923	29.09.2023	63.570	63.420	0.24 %	0.15	64.500	62.900	49,638	315,646,238	45,802	-12,735	2	16
F_KOZAA1023	31.10.2023	65.520	65.320	0.31 %	0.20	66.420	64.850	19,264	126,243,483	43,082	10,508	34	16
F_KOZAL0923	29.09.2023	28.210	28.350	-0.49 %	-0.14	28.730	27.950	93,567	264,880,752	109,122	-1,463	2	18
F_KOZAL1023	31.10.2023	29.020	29.180	-0.55 %	-0.16	29.540	28.730	25,248	73,571,926	64,049	5,848	34	18
F_KRDMD0923	29.09.2023	30.130	29.460	2.27 %	0.67	30.590	28.560	313,037	921,179,811	164,884	-41,917	2	18
F_KRDMD1023	31.10.2023	31.000	30.390	2.01 %	0.61	31.500	29.470	186,546	565,645,593	304,820	63,297	34	18
F_MGROS0923	29.09.2023	370.210	377.870	-2.03 %	-7.66	380.140	368.300	3,557	132,725,846	5,016	-61	2	18
F_MGROS1023	31.10.2023	381.110	386.760	-1.46 %	-5.65	391.880	379.700	1,476	56,622,614	1,811	596	34	18
F_ODAS0923	29.09.2023	12.840	12.760	0.63 %	0.08	13.040	12.680	921,342	1,187,804,372	745,558	-242,526	2	18
F_ODAS1023	31.10.2023	13.300	13.180	0.91 %	0.12	13.470	13.080	578,710	771,408,027	786,575	390,342	34	18
F_OYAKC0923	29.09.2023	81.520	81.270	0.31 %	0.25	83.730	79.680	69,401	568,155,142	21,954	1,670	2	18
F_OYAKC1023	31.10.2023	83.980	83.540	0.53 %	0.44	86.390	82.100	22,125	186,547,033	24,571	7,284	34	18
F_PETKM0923	29.09.2023	19.680	20.070	-1.94 %	-0.39	20.080	19.560	220,328	437,534,675	422,403	-52,820	2	16
F_PETKM1023	31.10.2023	20.260	20.690	-2.08 %	-0.43	20.730	20.000	63,207	129,178,458	242,694	19,056	34	16
F_PGSUS0923	29.09.2023	804.330	798.690	0.71 %	5.64	838.600	791.530	7,664	624,520,069	4,237	-618	2	17
F_PGSUS1023	31.10.2023	827.810	824.180	0.44 %	3.63	863.000	813.120	3,305	275,973,092	3,199	-243	34	17
F_SAHOL0923	29.09.2023	58.280	58.610	-0.56 %	-0.33	58.960	57.900	70,132	410,205,905	119,857	-14,605	2	15
F_SAHOL1023	31.10.2023	59.980	60.350	-0.61 %	-0.37	60.710	59.680	34,607	208,569,815	239,244	8,716	34	15
F_SASA0923	29.09.2023	48.560	50.750	-4.32 %	-2.19	51.000	48.410	97,457	481,113,310	58,601	-6,111	2	19
F_SASA1023	31.10.2023	49.970	51.870	-3.66 %	-1.90	52.400	49.900	35,925	181,667,963	37,775	6,852	34	19
F_SISE0923	29.09.2023	54.430	54.030	0.74 %	0.40	55.240	53.650	112,968	615,407,232	102,987	-14,733	2	17
F_SISE1023	31.10.2023	56.070	55.660	0.74 %	0.41	56.830	55.400	42,656	239,157,057	94,358	11,248	34	17
F_SKBNK0923	29.09.2023	6.520	6.550	-0.46 %	-0.03	6.870	6.350	1,043,471	686,298,774	437,750	-50,685	2	19
F_SKBNK1023	31.10.2023	6.700	6.750	-0.74 %	-0.05	7.040	6.550	423,066	287,410,461	358,056	178,035	34	19
F_SOKM0923	29.09.2023	62.500	62.000	0.81 %	0.50	63.230	61.080	15,371	95,645,732	11,200	-2,605	2	17
F_SOKM1023	31.10.2023	64.380	64.050	0.52 %	0.33	65.120	62.950	5,834	37,404,965	14,750	593	34	17
F_TAVHL0923	29.09.2023	121.970	122.530	-0.46 %	-0.56	125.500	121.750	19,477	240,159,493	24,308	-3,138	2	17
F_TAVHL1023	31.10.2023	125.400	125.980	-0.46 %	-0.58	129.000	125.210	6,054	76,840,509	29,708	2,584	34	17
F_TCELL0923	29.09.2023	53.150	53.580	-0.80 %	-0.43	54.230	53.060	50,879	273,517,392	97,091	-13,767	2	16
F_TCELL1023	31.10.2023	54.790	55.230	-0.80 %	-0.44	55.810	54.710	14,114	78,046,187	52,038	4,406	34	16
F_THYAO0923	29.09.2023	231.460	229.130	1.02 %	2.33	235.600	228.700	67,259	1,562,165,304	48,562	-8,360	2	16
F_THYAO1023	31.10.2023	238.250	236.230	0.86 %	2.02	242.280	235.750	26,004	621,981,559	49,977	6,048	34	16
F_TKFEN0923	29.09.2023	51.670	51.250	0.82 %	0.42	52.100	50.730	48,606	249,955,752	45,790	-18,323	2	16
F_TKFEN1023	31.10.2023	53.400	52.850	1.04 %	0.55	53.740	52.280	36,174	192,171,522	83,959	15,927	34	16
F_TOASO0923	29.09.2023	291.110	293.410	-0.78 %	-2.30	294.990	288.960	15,271	446,015,684	19,611	-2,340	2	15
F_TOASO1023	31.10.2023	299.470	302.210	-0.91 %	-2.74	303.190	297.270	7,239	217,468,181	23,424	3,030	34	15
F_TSKB0923	29.09.2023	8.460	8.120	4.19 %	0.34	8.560	7.960	685,495	566,417,505	168,623	-36,667	2	20
F_TSKB1023	31.10.2023	8.730	8.340	4.68 %	0.39	8.810	8.190	351,519	300,067,667	290,253	160,108	34	20
F_TTKOM0923	29.09.2023	23.150	23.320	-0.73 %	-0.17	23.610	22.020	72,415	168,869,675	182,053	-18,979	2	19
F_TTKOM1023	31.10.2023	23.860	24.060	-0.83 %	-0.20	24.320	23.820	28,120	67,625,268	113,640	10,646	34	19
F_TUPRS0923	29.09.2023	157.170	162.560	-3.32 %	-5.39	164.400	154.800	60,550	953,208,250	69,003	-4,445	2	16
F_TUPRS1023	31.10.2023	161.700	166.990	-3.17 %	-5.29	169.000	159.420	25,444	411,742,743	33,387	-892	34	16
F_VAKBN0923	29.09.2023	14.310	14.160	1.06 %	0.15	14.510	14.070	325,414	464,302,602	137,524	-78,160	2	19
F_VAKBN1023	31.10.2023	14.750	14.580	1.17 %	0.17	14.950	14.520	157,761	231,750,427	208,553	120,049	34	19
F_VESTL0923	29.09.2023	62.110	64.080	-3.07 %	-1.97	64.590	62.010	43,105	270,891,187	44,586	-9,275	2	16
F_VESTL1023	31.10.2023	64.140	66.090	-2.95 %	-1.95	66.590	64.060	30,702	198,988,585	54,691	15,641	34	16
F_YKBNK0923	29.09.2023	17.090	17.170	-0.47 %	-0.08	17.310	17.050	509,139	874,916,496	584,835	-13,650	2	18
F_YKBNK1023	31.10.2023	17.600	17.720	-0.68 %	-0.12	17.830	17.560	166,494	294,919,131	511,456	72,282	34	18

\*Takasbank pozisyon limitlerine ulaşmak için [tıklayınız.](#)

**Gedik Yatırım Menkul Değerler A.Ş. - Yatırım Danışmanlığı Birimi**

**Ünvan :** Gedik Yatırım Menkul Değerler A.Ş.

**Adres :** Altayçeşme Mah. Çamlı Sok. Ofis Park Maltepe No:21/4 Kat:10-11-12 Maltepe/İstanbul

**Tel :** (0216) 453 0053

**E-Posta :** vadeli@gedik.com

**\*Gedik Yatırım VİOP Bülteni, Genel Yatırım Tavsiyesi Kapsamında Yatırım Danışmanlığı Birimi Tarafından Hazırlanmaktadır.**

**YASAL UYARI**

Burada yer alan bilgiler Gedik Yatırım tarafından bilgilendirme amacıyla hazırlanmıştır. Yatırım sinyal, bilgi, yorum ve tavsiyeleri yatırım danışmanlığı kapsamında değildir. Yatırım danışmanlığı hizmeti; aracı kurumlar, portföy yönetim şirketleri, mevduat kabul etmeyen bankalar ile müşteri arasında imzalanacak yatırım danışmanlığı sözleşmesi çerçevesinde sunulmaktadır. Burada yer alan sinyal, yorum ve tavsiyeler, herhangi bir yatırım aracının alım satım önerisi ya da getiri vaadi olarak yorumlanmamalıdır. Bu görüşler mali durumunuz ile risk ve getiri tercihlerinize uygun olmayabilir ve sadece burada yer alan bilgilere ve sinyallere dayanarak yatırım kararı verilmesi beklentilerinize uygun sonuçlar doğurmayabilir. Burada yer alan sinyaller, fiyatlar, veriler ve bilgilerin tam ve doğru olduğu garanti edilemez; içerik, haber verilmeksizin değiştirilebilir. Tüm sinyal ve veriler, Gedik Yatırım tarafından güvenilir olduğuna inanılan kaynaklardan alınmıştır. Bu sinyal ve kaynakların kullanılması nedeni ile ortaya çıkabilecek hatalardan ve zararlardan Gedik Yatırım sorumlu değildir.

**Genel Müdürlük**

Altayçeşme Mah. Çamlı Sok. Ofis Park Maltepe No:21/4 Kat:10-11-12 Maltepe/İstanbul/Türkiye Tel: (0216) 453 00 00 (pbx) Faks: (0216) 377 11 36

**Alanya**

Şekerhane Mah. Atatürk Cad.(Hancı Pastanesi Üstü) Balta İş Hanı 1100 Sok. Dış Kapı No : 9 İç Kapı No : 206 Alanya - Antalya Tel: (0242) 519 23 17 (pbx) Faks: (0242) 513 93 81

**Adana-Seyhan**

Çınarlı Mah. Ziyapaşa Bulvarı No: 78 Güneş Ziyapaşa İş Merkezi Kat :5 No :504 Seyhan/ADANA Tel: (0322) 355 03 50 (pbx) Faks: (0322) 290 35 18

**Ankara - Çankaya**

Simon Bolivar Cad. No: 8/6 Çankaya/ANKARA Tel: (0312) 438 27 00 (pbx) Faks: (0312) 438 27 47

**Ankara - Kızılay**

Mustafa Kemal Mah. 2157 Sk. Dış Kapı No : 2 İç Kapı No : 11 Çankaya/ ANKARA Tel: (0312) 232 09 49 (pbx) Faks: (0312) 232 09 49

**Antalya**

Elmalı Mah. Cumhuriyet Cad. Dış Kapı No : 40 Gültekin İşhanı Kat: 3 İç Kapı No : 301 Muratpaşa /ANTALYA Tel: (0242) 248 35 20 (pbx) Faks: (0242) 244 29 10

**Aydın**

Hasanefendi-Ramazan Paşa Mah. İstiklal Cad. Dış Kapı No : 23 İç Kapı No : 1 Efeler/AYDIN Tel: (0256) 999 17 87 (pbx) Faks:

**Aydın - Kuşadası**

Türkmen mah. Atatürk Bulvarı Belvü Sitesi C Blok Kat 2 Daire 3 Kuşadası /AYDIN Tel: (0256) 618 44 77 (pbx) Faks: (0256) 618 44 91

**Aydın - Nazilli**

Altıntaş Mah. İstasyon Bulvarı No:19 Kat:4 Daire:12 Nazilli / AYDIN Tel: (0256) 314 15 98 (pbx) Faks: (0256) 315 88 52

**Bağdat Caddesi Private**

Caddebostan Mah. Kantarcı Rıza Sk. Dış Kapı No:1 K:4 İç Kapı No:8 Kadıköy / İSTANBUL Tel: (0216) 453 01 05 (pbx) Faks: (0216) 411 23 54

**Balıkesir**

Eski Kuyumcular Mah. Anafartalar Cad. Acarlar İş Merkezi Dış Kapı No : 23 İç Kapı No : 1 Karesi - BALIKESİR Tel: (0266) 999 12 40 (pbx) Faks:

**Bandırma**

Dere Mah. Ordu Cad. Kapı No:3 İç Kapı No:2 Bandırma/ BALIKESİR Tel: (0226) 999 10 75 (pbx) Faks:

**Bodrum**

Taşyaka Mah. Ölüdeniz (TSY) Cad. No : 21 İç Kapı No : 3 Fethiye / Muğla Tel: (0252) 316 32 70 (pbx) Faks: (0252) 316 92 70

**Bursa**

İhsaniye Mah. İknur Sok. Dış Kapı No: 1D İç Kapı No: 8 Nilüfer/Bursa Tel: (0224) 220 51 50 (pbx) Faks: (0224) 220 50 99

**Bursa - Nilüfer**

Oduluk Mah. Liman Cad. No:7 Nilüfer / BURSA Tel: (0224) 275 35 50 (pbx) Faks: (0224) 451 79 66

**Çanakkale**

Kemalpaşa Mah. Şair Ece Ayhan Meydanı Dış Kapı No: 22 Kat: 2 İç Kapı No:2 Merkez / ÇANAKKALE Tel: (0286) 999 17 02 (pbx) Faks:

**Çorlu**

Zafer Mah. Cumhuriyet Bulvarı Dış Kapı No:9T1 İç Kapı No:114 Çorlu TEKİRDAĞ Tel: (0282) 888 96 20 (pbx) Faks:

**Çorum - Merkez**

Yavruturna Mah. 1. Maliye Sok. No: 1 Kat: 4 D: 22 Çorum Tel: (0364) 211 11 45 (pbx) Faks: (0364) 201 05 63

**Denizli - Merkez**

Saraylar Mah. İkinci Ticari Yol Sok.No:24 Kat:4 D:8 DENİZLİ Tel: (0258) 263 80 15 (pbx) Faks: (0258) 241 91 01

**Edirne - Merkez**

İstasyon Mah. Hakim Çağlar Işık Cad. Dış Kapı No : 1 İç Kapı No : 30 Merkez / Edirne Tel: (0284) 212 45 61 (pbx) Faks: (0284) 213 37 78

**Elazığ - Merkez**

Cumhuriyet Mah. Beyzade Efendi Bulvarı Temizer Apt. NO:1/3 A Blok Merkez / Elazığ Tel: (0424) 234 57 40 (pbx) Faks:

**Eskişehir - Merkez**

Akarbaşı Mah. Atatürk Bulvarı No : 77 A Odunpazarı / ESKİŞEHİR Tel: (0222) 230 09 08 (pbx) Faks: (0222) 220 37 02

**Etiler Private**

Etiler Mah. Yıldız Çiçeği Sok. No:11 Beşiktaş/İstanbul Tel: (0212) 999 50 11 (pbx) Faks:

**Gaziantep**

İncil Pınar Mah. Nail Bilen Cad. Ugur Plaza Sitesi Uğur Plaza Blok No: 5 İç Kapı No: 35 Şehitkamil / Gaziantep Tel: (0342) 909 01 54 (pbx) Faks:

**İstanbul - Ataşehir**

Barbaros Mah. İhlamur Bulvarı Sarkaç Sok. Ağaoğlu My Prestige No:1 D: 12-13 Ataşehir/İSTANBUL Tel: (0216) 560 37 00 (pbx) Faks: (0216) 688 67 86

**İstanbul - Bakırköy**

Cevizlik Mah. Muhasebeci Sok. Neşe Han No: 1 Kat:3 Bakırköy/İSTANBUL Tel: (0212) 660 85 25 (pbx) Faks: (0212) 570 03 03

**İstanbul - Kapalıçarşı**

Kürkçüler Sk. No: 25 Eminönü/Kapalıçarşı/İSTANBUL Tel: (0212) 513 40 01 (pbx) Faks: (0212) 527 16 86

**İstanbul - Maltepe**

Bağlarbaşı Mah. Bağdat Caddesi. Gedik İş Merkezi A Blok No: 414 Kat: 2 Daire: 22 İSTANBUL Tel: (0216) 399 00 42 (pbx) Faks: (0216) 399 18 17

**İstanbul - Şişli**

Esentepe Mah. Büyükdere Cad. Dış Kapı N201 Loft Residence İç Kapı N 50 Şişli / İSTANBUL Tel: (0212) 385 42 00 (pbx) Faks: (0212) 283 92 80

**İstanbul - Tophane**

Necatibey Cad. Alipaşa Degirmen Sok. No: 24 34425 Tophane/Karaköy/ İSTANBUL Tel: (0212) 251 60 06 (pbx) Faks: (0212) 293 49 03

**İstanbul - Ümraniye**

İnkılap Mah. Küçüksu Cad. Çeşminaz Sok. NO:2/7 Kat:3 Ümraniye Tel: (0216) 461 33 90 (pbx) Faks: (0216) 328 10 32

**İzmir**

Akdeniz Mah. Akdeniz Cad. Dış Kapı No : 1 İç Kapı No : 303 Konak / İZMİR Tel: (0232) 465 10 20 (pbx) Faks: (0232) 464 66 22

**Karabük - Merkez**

Bayır Mah. Menderes Cad. Çebioğlu Twin Towers B Blok Dış Kapı No :2 İç Kapı No : 107 Merkez / Karabük Tel: (0370) 502 15 90 (pbx) Faks: (0370) 502 15 93

**Kayseri**

Hunat Mah. Postalar Geçidi Sok. Ak Plaza Dış Kapı No :1 İç Kapı No : 206 Melikgazi - Kayseri Tel: (0352) 222 78 26 (pbx) Faks: (0352) 221 48 27

**Kocaeli - Gebze**

Hacı Halil Mah. Hükümet Cad. No: 95 Gebze/KOCAELİ Tel: (0262) 642 34 00 (pbx) Faks: (0262) 641 82 01

**Kocaeli - İzmit Şubesi**

Körfez Mahallesi Ankara Karayolu Cad. Dış Kapı No : 123/ 2 İç Kapı No : 9 İzmit / Kocaeli Tel: (0262) 999 18 14 (pbx) Faks: (0216) 377 11 36

**Konya - Selçuklu**

Beyazıt Mahallesi, Hüsnü Aşk Sok. Bezirci İş Merkezi Kat:4 D:403 Selçuklu / KONYA Tel: (0332) 238 59 60 (pbx) Faks: (0332) 238 59 75

**Malatya - Battalgazi**

Büyük Hüseyin Bey Mah. Atatürk Cad. Anadolu İş Merkezi K: 3 No: 23 D: 9-10-11 Battalgazi / MALATYA Tel: (0422) 325 62 67 (pbx) Faks: (0422) 322 23 72

**Manisa - Merkez**

Anafartalar Mah. Mustafa Kemal Paşa Cad. Kamil Menteş Apt. No: 34/1 MANİSA Tel: (0236) 239 42 98 (pbx) Faks: (0236) 239 43 02

**Mersin - Akdeniz**

Mahmudiye Mah. Atatürk Cad. Adil Kanun İş Hanı Kat: 2 Akdeniz / MERSİN Tel: (0324) 238 18 18 (pbx) Faks: (0324) 231 22 52

**Muğla - Fethiye**

Babaataşı Mah. 774. Sok. No.2 Fethiye / Muğla Tel: (0252) 612 07 60 (pbx) Faks: (0252) 612 36 46

**Ordu - Altınordu**

Düz Mah. Yıldırım Cad. Dış Kapı No : 4 İç Kapı No : 503 Altınordu / ORDU Tel: (0452) 222 07 49 (pbx) Faks: (0452) 220 07 50

**Sakarya - Adapazarı**

Tiğcılar Mah. Yenicami Sok. Dış Kapı No:5 İç Kapı No: 201 Adapazarı- Sakarya Tel: (0264) 279 83 89 (pbx) Faks: (0264) 281 03 88

**Samsun - İlkadım**

Hançerli Mah. Dervişzade Sok. Albayrak İş Merkezi No :5 Kat:6 İç Kapı No :5 İlkadım /Samsun Tel: (0362) 431 63 43 (pbx) Faks: (0362) 431 33 89

**Trabzon - Ortahisar**

Kemerkaya Mah. K.Maraş Cad. Ticaret Mektep Sk. Ustaömeroğlu İş Merkezi No: 9/9 Ortahisar/TRABZON Tel: (0462) 326 09 97 (pbx) Faks: (0462) 326 38 67

**Uşak - Merkez**

İsmetpaşa Cad. No: 45 K: 2 Mavi Plaza UŞAK Tel: (0276) 227 27 44 (pbx) Faks: (0276) 227 27 37

**Yeşilyurt Private Şube**

Yeşilyurt Mah. Sipahioğlu Cad. No : 14 İç Kapı No : 5 Bakırköy / İSTANBUL Tel: (0000) 000 00 00 (pbx) Faks:

**Zonguldak - Ereğli**

Müftü Mahallesi Süheyla Erel Sokak. No:2/1 Ay City İş Merkezi 7. Kat Ofis No:85 Karadeniz Ereğli / ZONGULDAK Tel: (0372) 329 10 00 (pbx) Faks: (0372) 316 66 30