

Küresel piyasalarda Noel etkisiyle likidite düşük seyretti

Geçen haftanın ikinci yarısında ABD ve Avrupa borsalarında Noel tatilleri takip edilirken, özellikle haftanın ikinci yarısında önemli bir veri akışının bulunmadığı ve küresel likiditenin düşük seyrettiği görüldü. Haftanın ilk yarısında ABD'de açıklanan üçüncü çeyrek büyüme verisi piyasa beklentilerinden iyi gelerek ekonomik aktivitenin daha sağlam olduğuna işaret etti. Haftalık işsizlik başvuruları da beklentilerin bir miktar altında gerçekleşerek istihdam piyasasında dalgalı görünümün devam ettiğini gösterdi. Fed Yönetim Kurulu Üyesi Stephen Miran, Fed'in gelecek yıl faiz indirimlerini sürdürmemesi halinde ekonomide resesyon riskinin doğabileceğini söyledi. Yakın vadede bir ekonomik durgunluk beklemediğini belirten Miran, artan işsizliğin Fed yetkililerini faiz indirimlerini sürdürmeye yönelttiğini söyledi. Cleveland Merkez Bankası (Fed) Başkanı Beth Hammack, enflasyon endişelerini ön plana çıkararak faiz indirimlerine ara verilmesi gerektiğini savundu. Hammack, mevcut faiz oranlarının en azından bahar aylarına kadar sabit tutulması gerektiğini belirtti. Hatırlanacağı üzere, Fed aralık toplantısında piyasa beklentilerine paralel 25 baz puan faiz indirimine giderken, veri odaklı yaklaşımla hareket edileceği mesajını korudu. Aralık toplantısında yayınlanan projeksiyonlarda Fed üyelerinin noktasal grafiklerdeki medyan dağılımı 2026 yılı için bir faiz indirimine işaret etse de piyasalar, 2026 yılının ilk ve ikinci yarısında 25'er baz puanlık toplamda 50 baz puan faiz indirimi öngörmeye devam ediyor. 2026 yılında başta istihdam ve enflasyon verileri olmak üzere ekonomik veriler ve ekonominin genel görünümü Fed'in faiz kararları ve küresel risk iştahının seyri üzerinde temel belirleyici olacaktır. Ek olarak Fed Başkanı Powell'in görev süresi 2026 Mayıs itibariyle sona erecek olup, önümüzdeki günlerde Fed başkanlığına kimin getirileceğine ilişkin açıklamalar da piyasaların yakın takibinde yer alacaktır.

Diğer merkez bankalarının kararları da yakından izlenecek

2025 yılının ilk yarısında toplamda 100 baz puan faiz indirimi gerçekleştiren Avrupa Merkez Bankası'nın (ECB), 2025 Temmuz toplantısından itibaren faiz oranlarının sabit tuttuğu takip edildi. Önümüzdeki süreçte enflasyon gelişmelerine bağlı olarak daha yavaş bir tempoda hareket edeceği değerlendirilen ECB'nin faizleri sabit tutma eğiliminde olduğu görülürken, piyasalar 2026 yılının ilk yarısında ECB'den bir faiz indirimi fiyatlıyor. Aralık toplantısında beklentilerle uyumlu olarak 25 baz puan faiz indirimine giden İngiltere Merkez Bankası (BoE) 2025 yılını 100 baz puan indirimle tamamlamış oldu. BoE Başkanı Andrew Bailey, toplantı sonrası değerlendirmesinde, enflasyondaki düşüşe işaret ederek, faizini %3,75 seviyesine indirdiklerini, faizin kademeli olarak düşüş eğiliminde olduğunu ancak her faiz indirimiyle, ne kadar daha indirim olacağı konusunun daha da belirsiz hale geldiğini ifade etti. Piyasalar 2026 yılında BoE'nin 25'er baz puanlık iki faiz indirimine daha gidilebileceğini fiyatlıyor.

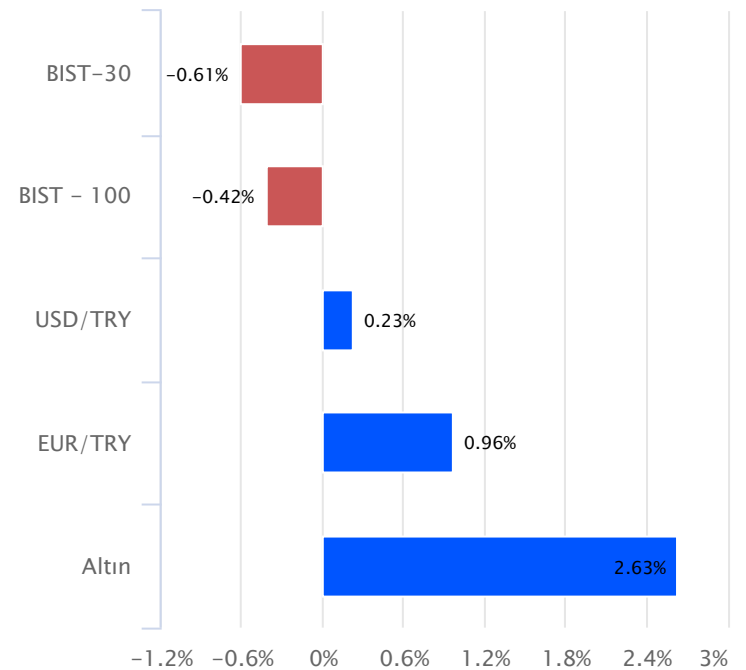
Haftalık Veriler

Hisse Senedi Piyasaları	Kapanış	Haftalık (%)	Aylık (%)
BIST - 100	11,294.37	-0.42	3.48
BIST - 30	12,229.25	-0.61	2.68
BIST Mali	16,594.04	-0.84	5.21
BIST Sanayi	14,192.74	0.06	4.09
BIST - 30 Vadeli	12,319.00	-0.96	-0.02

Sabit Getirili Menkul Kıymet	Kapanış	Haftalık (%)	Aylık (%)
Türkiye 2 Yıllık	37.51	0.73	3.18
Türkiye 10 Yıllık	29.75	0.58	2.57
Gecelik Faiz	37.87	0.73	3.22

Emtia ve Pariteler	Kapanış	Haftalık (%)	Aylık (%)
Altın (Ons/\$)	4,480.00	2.63	5.16
Brent Petrol	60.43	0.45	-3.19
USD/TRY	42.90	0.23	1.09
EUR/TRY	50.60	0.96	2.84
Döviz Sepeti	46.66	0.49	2.13

Yurtdışı Piyasalar	Kapanış	Haftalık (%)	Aylık (%)
Fransa	8,103.58	-0.59	0.09
Almanya	24,340.06	0.21	2.59
İngiltere	9,870.68	-0.27	1.85
S&P 500	6,929.94	1.40	1.72
Çin	3,963.68	1.88	2.57
Dow Jones	48,710.97	1.20	2.71
Honk Kong	25,818.93	0.50	-0.42
Nasdaq	23,593.10	1.22	1.63
Japonya	50,750.39	2.51	2.40
Hindistan	85,543.02	1.04	-0.08

Haftalık Karşılaştırmalı Getiri Tablosu

Japonya Merkez Bankası (BoJ), aralık toplantısında beklentilerle ve son dönemdeki yönlendirmeleriyle uyumlu olarak faiz oranını %0,50'den %0,75'e yükseltti. 2025 Ocak'taki 25 baz puanlık faiz artışının ardından yıl içerisinde faizlerini sabit tutan BoJ, yılın son toplantısında bir kez daha faiz artırımına gitmiş oldu. BoJ açıklamasında, ücret artışlarıyla desteklenen enflasyon görünümü sayesinde yüzde 2'lik hedefe istikrarlı biçimde ulaşılabileceğine olan güvenin arttığı belirtildi. Merkez bankası, ekonomik ve fiyat görünümünün tahminlerle uyumlu ilerlemesi halinde faiz artırımlarına devam edileceğini bildirdi. Açıklamada, Japon ekonomisinin bazı zayıflıklara rağmen ılımlı bir toparlanma sergilediği, işgücü piyasasının sıkı kaldığı ve şirket kârlarının genel olarak yüksek seviyelerde seyrettiği ifade edildi. Ekonomik verilere ve özellikle enflasyon görünümüne bağlı olarak BoJ, 2026 yılında yavaş bir tempoda faiz artırımlarını gündeme alabilir.

Emtia fiyatlarındaki yükseliş 2025'in ana teması oldu

2025 yılı özellikle platin, gümüş ve altın gibi güvenli liman talebiyle de işlem gören emtialardaki yükselişin öne çıktığı ve tarihi getirilerin elde edildiği bir yıl oldu. 2025 yılının ilk çeyreğinde ABD Başkanı Trump'ın tarife adımları ile artış kaydeden resesyon endişeleri, jeopolitik gelişmelerin oluşturduğu belirsizlik, büyük merkez bankalarının kademeli faiz indirimlerini sürdürmesi, doların küresel çapta zayıf bir görünüm ortaya koyması ve merkez bankalarının rezerv biriktirme amacıyla ABD ürünlerinden (dolar, tahvil) uzaklaşarak altına yönelmesi gibi gelişmeler 2025 yılında emtia grubunu destekleyen ana katalizörler olarak sıralanabilir. Emtia gurubunda 26 Aralık Cuma itibarıyla yılbaşından bu yana ki getirilerine baktığımızda ONS/\$ cinsinden platin %170'leri, gümüş %158'leri ve altın %71'leri aşan getiriler sağlamış durumda. Dolar bazındaki bu getiriler son derece güçlü ve tarihi getiriler olarak karşımıza çıkarken, 2026 yılına ilişkin kurumların tahminlerine baktığımızda büyük merkez bankalarının (Fed, BoE gibi) kademeli faiz indirimlerini sürdüreceği olması ve genel olarak zayıf dolar temasının devam edebileceğine yönelik beklentilerle emtialara yönelik ilginin genel olarak korunabileceği öngörülüyor. Ancak jeopolitik veya büyüme kaynaklı endişelerle güvenli liman talebinde ekstra bir artış görmezsek, 2025 yılında gözlenen güçlü getirilerin 2026 yılında normalleşebileceğinin de göz önünde bulundurulması yararlı olacaktır.

2026'da TCMB'nin kademeli faiz indirimlerini sürdürmesini bekliyoruz

Borsa İstanbul'un 2024 yılının ikinci yarısından itibaren anlamlı getiriler sağlamakta zorlandığı ve dalgalı bir görünümün öne çıktığı takip ediliyor. Yurt dışı benzerlerine kıyasla geride kalan ve enflasyonun altında getirilerin olduğu Borsa İstanbul'a yönelik 2026 yılı için olumlu görüşümüzü koruyoruz. 2026 yılında dezenlasyonist sürecin devam edeceğini ve Türkiye Cumhuriyet Merkez Bankası'ndan (TCMB) ölçülü ve kademeli faiz indirimleri göreceğimizi değerlendiriyoruz. Faiz oranları (risksiz/alternatif getiri) ile hisse piyasaları arasında ters bir korelasyon bulunurken, faiz oranlarının 2026 yılında kademeli olarak gerilemesinin, Borsa İstanbul'a yönelik yatırımcı ilgisinin artış kaydetmesine katkı sağlayacağını düşünüyoruz. Borsa İstanbul'un benzerlerine kıyasla iskontosu ve ana sektör/hisselerdeki temel anlamda süregelen ucuzluk gibi faktörlerin 2026 yılında borsayı destekleyeceği kanısındayız. Bu hususta sektör ve şirket seçiminin ve aktif bir portföy yönetiminin önemini koruyacağının da altını çizmek isteriz. 2026 yılında dezenlasyon ve faiz indirimlerinin devam ettiği senaryoda, yabancı yatırımcı Türk tahvil ve hisselerine yönelik ilgisinin de sürmesini bekliyoruz. Bu hususta Fed'in kademeli faiz indirimlerinin devam ettiği ve büyük ekonomilerde resesyonist bir süreç görmediğimiz sürece gelişmekte olan ülkelere yönelik fon akımlarının süreceği

düşüncesindeyiz. 5 Ocak'ta yurt içinde aralık ayı enflasyon rakamları takip edilecek olup, aralık ayı enflasyon rakamlarında kasım ayında olduğu gibi görece iyi bir veri görmeyi bekliyoruz. Aralık verisinin ardından piyasaların ana odağı şubat başında açıklanacak ocak ayı TÜFE rakamlarında olacaktır. Maaş zamları, vergi ayarlamaları gibi gelişmeleri içereceğinden ocak ayı enflasyon verisindeki gerçekleşme, 2026 enflasyon tahminleri ve TCMB'nin faiz indirim döngüsüne yönelik beklentileri şekillendireceğinden son derece önemli olacaktır.

BIST100'de yılın son bölümünde de yön arayışı devam etti

Geçen hafta içerisinde dalgalı ve kararsız bir seyrin öne çıktığı BIST100 Endeksi haftayı %0,42 oranında sınırlı bir düşüşle 11.294 puandan tamamladı. Aralık ayının ilk yarısında güçlü bir direnç olarak öne çıkan ve aşılmasıyla birlikte güçlü bir destek konumuna geçen 11.250 seviyesi üzerinde tutunmanın korunması önem taşımaktadır. 11.250 üzerinde fiyatlama eğiliminin devamında 11.350 – 11.400 aralığı kısa vadeli direnç bölgesi olarak izlenecektir. 11.400 üzerine yerleşme sağlanabilirse 11.470 – 11.500 – 11.550 ve tarihi zirvenin bulunduğu 11.605 seviyesi direnç konumunda bulunmaktadır. Zirve seviyesi olan 11.605 üzerinde hacim destekli günlük kapanışlar alabilirse yeni bir ivme kazanan alımlarla 11.800 – 12.000 bölgesine doğru yükselişler kaydedilebilir. Endekste dalgalı seyrile birlikte düzeltmelerin etkisini sürdürmesi halinde ise 11.250 ilk güçlü noktası bölgesi olup, 11.250 altındaki kapanışlarda düzeltme eğilimi hız kazanabilir. Bu durumda 11.200 – 11.160 – 11.090 ve 11.000 seviyelerine doğru kademeli geri çekilmeler gündeme gelebilir. 50 günlük üssel ortalama (11.055) ve psikolojik öneme sahip 11.000 altındaki kapanışlarda teknik görünümdeki zayıflama ve düzeltme eğilimi derinleşebilir. Bu durumda 100 günlük üssel ortalama (10.861) ile devamında 10.750 – 10.700 bölgesi test edilebilir.

KAP Haberleri

Şişecam / SISE 26.12.2025 18:22:30

pay alımı ve sermaye artışı yoluyla Icron Teknoloji'deki payını %31,78'e yükseltmiştir. Şişecam'ın %100 bağlı ortaklığı olan Şişecam Investment, 26.12.2025 tarihinde Icron Teknoloji'nin kurucu ortaklarından 1.188 adet payı satın alırken, eş zamanlı olarak 4m ABD doları tutarındaki sermaye artışına da katılmıştır. Sermaye artışı sonrasında Şişecam Investment'ın ICRON'daki toplam payı %31,78 seviyesine ulaşacaktır. İşlemi, edinilen pay büyüklüğünün Şişecam'ın toplam varlıkları içerisinde sınırlı kalması nedeniyle nötr olarak değerlendiriyoruz. (NÖTR)

Emlak Konut GYO / EKGYO 26.12.2025 19:39:53

TOKİ ile yapılan anlaşmalar doğrultusunda bir dizi stratejik satın alma ve iş birliği kararını hayata geçirmiştir. Bu çerçevede İstanbul Başakşehir ve Tuzla'da toplam yaklaşık 587 bin m² büyüklüğündeki arsa portföyü 18,0 milyar TL (KDV hariç) bedelle bünyeye katılırken, Bakırköy Zeytinlik Mahallesi'nde yaklaşık 130 bin m² büyüklüğündeki taşınmazlar 15,0 milyar TL bedelle satın alınmıştır. Ayrıca Türkiye Emlak Katılım Bankası ile iş birliği protokolleri imzalanmış, portföy genişlemesinin finansmanında kullanılmak üzere mevcut kredi limitleri dahilinde 4,0 milyar TL tutarında uzun vadeli finansman temin edilmiştir. (NÖTR)

LOKMAN HEKİM / LKMNH 26.12.2025 18:35:1

9 Pay geri alım kapsamında 18,31 TL - 18,38 TL fiyat aralığından 24.055adet alış işlemi gerçekleştirilmiştir. Geri alım programı çerçevesinde gerçekleştirilen işlemle birlikte şirket sermayesindeki payları %5,44'e ulaşmıştır. (SINIRLI POZİTİF)

Kamuyu Aydınlatma Platformu'na 29.12.2025 saat 08:20'ye kadar gelen haberleri kapsamaktadır.

*Pay geri alım programı kapsamında 26.12.2025 tarihi itibarıyla gerçekleştirilen pay geri alım bildirimleri için [tıklayınız](#).

*Şirket haberleri araştırma birimi tarafından hazırlanmaktadır.

*SPK ve BIST kararıyla Tedbir Kapsamındaki Pay Senetlerine [buradan](#) ulaşabilirsiniz.

*Kredili İşlemde Öz Kaynak Tamamlama Bildirimi ve Resen Satış Hakkında Bilgilendirmeye ulaşmak için [TIKLAYINIZ...](#)

Hisse Kodu	Son Fiyat	Beta (3 Ay)	21 Günlük H.O.	Hisse Özet	Alım Aralığı	K.V. En Güçlü Direnç	K.V. En Güçlü Destek
EKGYO	20,98	1,55	20,79	EKGYO hissesi geçen haftayı 20,98 TL seviyesinden kapatarak haftalık bazda % 3,55 yükseliş yaptı. Hisse 3,56 F/K ve 0,62 PD/DD değerlerinden işlem görüyor. EKGYO hissesinin piyasa değeri 79,7 milyar TL olup, son açıklanan net karı ise 10,3 milyar TL seviyesindedir.	20,6 - 21,1	21,74	20,16
ENKAI	79,45	0,71	79,69	ENKAI hissesi geçen haftayı 79,45 TL seviyesinden kapatarak haftalık bazda % 1,53 yükseliş yaptı. Hisse 14,18 F/K ve 1,35 PD/DD değerlerinden işlem görüyor. ENKAI hissesinin piyasa değeri 476,7 milyar TL olup, son açıklanan net karı ise 26,3 milyar TL seviyesindedir.	78 - 80	82,10	76,50
KCHOL	168,50	1,35	172,42	KCHOL hissesi geçen haftayı 168,5 TL seviyesinden kapatarak haftalık bazda % -2,77 düşüş yaptı. Hisse 63,87 F/K ve 0,66 PD/DD değerlerinden işlem görüyor. KCHOL hissesinin piyasa değeri 427,3 milyar TL olup, son açıklanan net karı ise 14,4 milyar TL seviyesindedir.	165,5 - 170	175,00	162,00
TOASO	251,75	1,01	240,11	TOASO hissesi geçen haftayı 251,75 TL seviyesinden kapatarak haftalık bazda % 3,22 yükseliş yaptı. Hisse 45,29 F/K ve 2,38 PD/DD değerlerinden işlem görüyor. TOASO hissesinin piyasa değeri 125,9 milyar TL olup, son açıklanan net karı ise 2,9 milyar TL seviyesindedir.	247 - 253,5	261,00	241,50

Haftalık Piyasa Takvimi 29 Aralık - 02 Ocak

Tarih	Saat	Ülke	Veri	Önem	Dönem	Beklenti	Önceki
29 Aralık	18:00	ABD	Bekleyen Konut Satışları (Aylık)	■	Kasım	0.90%	1.90%
Pazartesi	18:30	ABD	Dallas Fed İmalat Aktivite Endeksi	■	Aralık		-10.40
	10:00	Türkiye	İşsizlik Oranı	■	Kasım		8.50%
30 Aralık	10:00	Türkiye	Ekonomik Güven Endeksi	■	Aralık		99.50
Salı	17:00	ABD	Konut Fiyat Endeksi (Aylık/Yıllık)	■	Ekim		0.00%/1.70%
	22:00	ABD	FOMC Toplantı Tutanaqları (9 - 10 Aralık)	■	Aralık		
	04:30	Çin	İmalat/Hizmetler PMI	■	Aralık	49.40/49.80	49.20/49.50
31 Aralık	10:00	Türkiye	Dış Ticaret Dengesi	■	Kasım		-7.58 mlr \$
Çarşamba	16:30	ABD	Haftalık İşsizlik Maaşı Başvuruları	■	Aralık	215 Bin	214 Bin
	Tüm Gün	Japonya	Tatil Nedeniyle Piyasalar Kapalı Olacak	■	Aralık		
	Tüm Gün	Almanya	Tatil Nedeniyle Piyasalar Kapalı Olacak	■	Aralık		
	-	İngiltere	Tatil Nedeniyle Piyasalar Erken Kapanış Yapacak	■	Aralık		
	Tüm Gün	Çin	Tatil Nedeniyle Piyasalar Kapalı Olacak	■	Ocak		
01 Ocak	Tüm Gün	Japonya	Tatil Nedeniyle Piyasalar Kapalı Olacak	■	Ocak		
Perşembe	Tüm Gün	Türkiye	Tatil Nedeniyle Piyasalar Kapalı Olacak	■	Ocak		
	Tüm Gün	Almanya	Tatil Nedeniyle Piyasalar Kapalı Olacak	■	Ocak		
	Tüm Gün	İngiltere	Tatil Nedeniyle Piyasalar Kapalı Olacak	■	Ocak		
	Tüm Gün	ABD	Tatil Nedeniyle Piyasalar Kapalı Olacak	■	Ocak		
	10:00	Türkiye	İSO Türkiye İmalat PMI	■	Aralık		48.00
	11:55	Almanya	İmalat PMI	■	Aralık	47.70	47.70
02 Ocak	12:00	Euro B.	İmalat PMI	■	Aralık	49.20	49.20
Cuma	12:30	İngiltere	İmalat PMI	■	Aralık	51.20	51.20
	17:45	ABD	İmalat PMI	■	Aralık	51.80	51.80
	Tüm Gün	Çin	Tatil Nedeniyle Piyasalar Kapalı Olacak	■	Ocak		
	Tüm Gün	Japonya	Tatil Nedeniyle Piyasalar Kapalı Olacak	■	Ocak		

Takvim açıklanacak tüm verileri **kapsamamaktadır**. Tahminler Gedik Yatırım Araştırma, Bloomberg, Tradingeconomics.com, Investing.com, Econoday.com kaynaklarından alınmıştır.

BIST-100 Endeksinde Geçen Hafta En Çok Yükselen ve Düşen İlk 10 Hisse

YÜKSELENLER						DÜŞENLER					
Yükselenler	Son Değişim Değer	%	Önceki Hafta Ort. Günlük İşlem Hacmi	Geçen Hafta Ort. Günlük İşlem Hacmi	İşlem Hacmi Haftalık Ort. Değişim %	Düşenler	Son Değişim Değer	%	Önceki Hafta Ort. Günlük İşlem Hacmi	Geçen Hafta Ort. Günlük İşlem Hacmi	İşlem Hacmi Haftalık Ort. Değişim %
OBAMS	7.81	15.45	148,243,890	269,382,222	81.7	EFOR	25.10	-20.27	404,984,337	392,300,408	-3.1
BALSU	18.35	14.97	70,602,587	365,035,429	417.0	KONTR	11.45	-10.89	1,572,030,704	3,110,457,236	97.9
KTLEV	19.59	14.49	556,637,284	1,011,056,843	81.6	BINHO	9.05	-8.03	357,175,956	238,429,698	-33.2
AKSEN	68.00	14.19	452,276,451	779,586,216	72.4	TUREX	7.07	-7.70	131,759,796	116,147,392	-11.8
PATEK	29.16	12.76	327,708,966	1,116,866,447	240.8	PASEU	140.60	-7.07	690,539,790	171,663,858	-75.1
GENIL	186.00	12.18	350,957,849	228,576,551	-34.9	KRDMD	26.06	-6.12	1,436,442,660	762,476,561	-46.9
DSTKF	596.00	11.92	1,653,937,447	2,421,279,223	46.4	AGHOL	28.38	-5.46	150,083,995	112,524,709	-25.0
GUBRF	362.75	10.93	698,120,738	813,977,132	16.6	TSPOR	1.10	-5.17	367,468,868	186,800,064	-49.2
TRENJ	94.00	9.81	398,566,961	513,504,094	28.8	SKBNK	7.81	-4.99	327,153,323	170,374,214	-47.9
EUPWR	33.58	7.22	244,396,818	280,015,838	14.6	PGSUS	204.50	-4.53	3,714,851,367	2,077,332,778	-44.1

BIST-100 Endeksinde Geçen Hafta İşlem Hacmi Artan İlk 15 Hisse

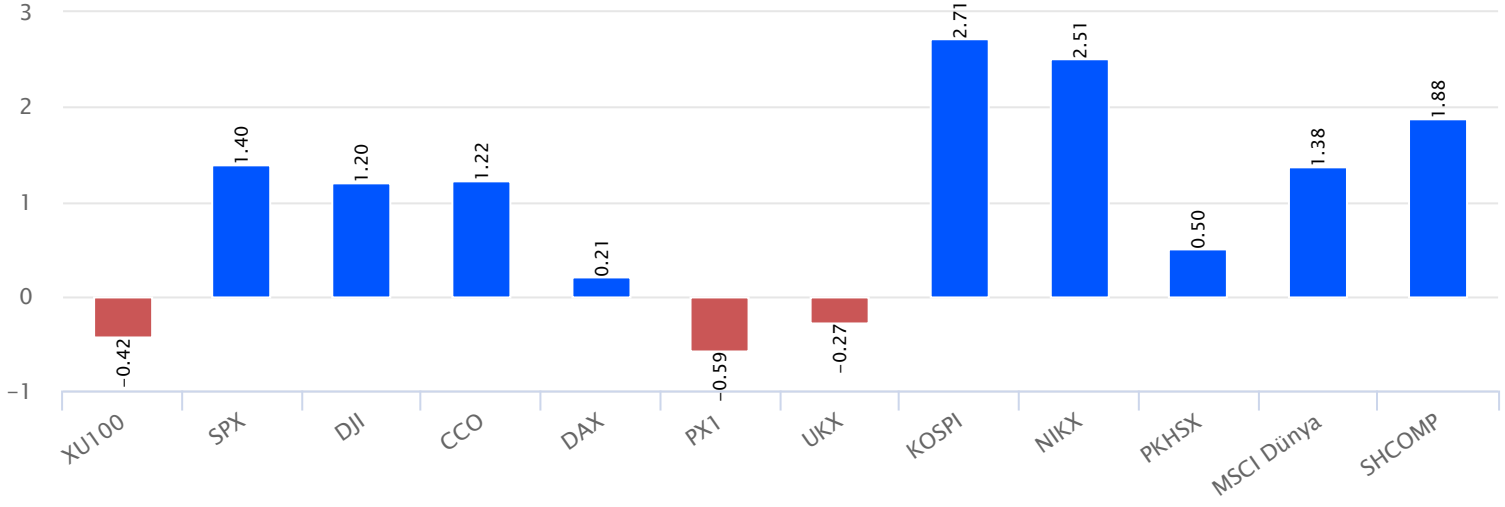
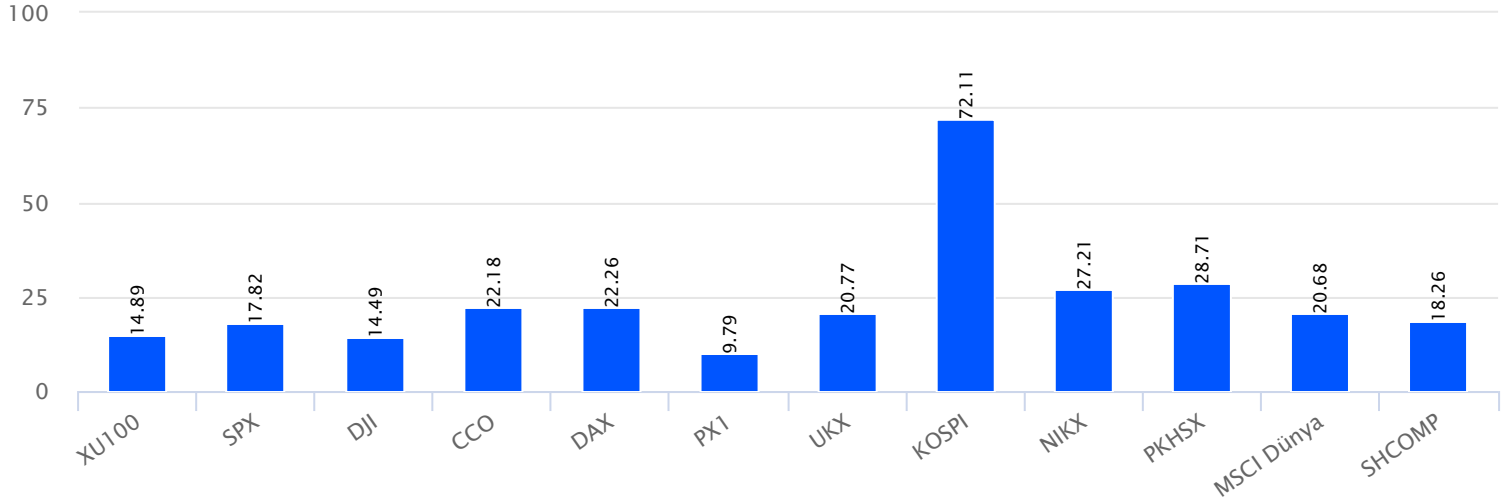
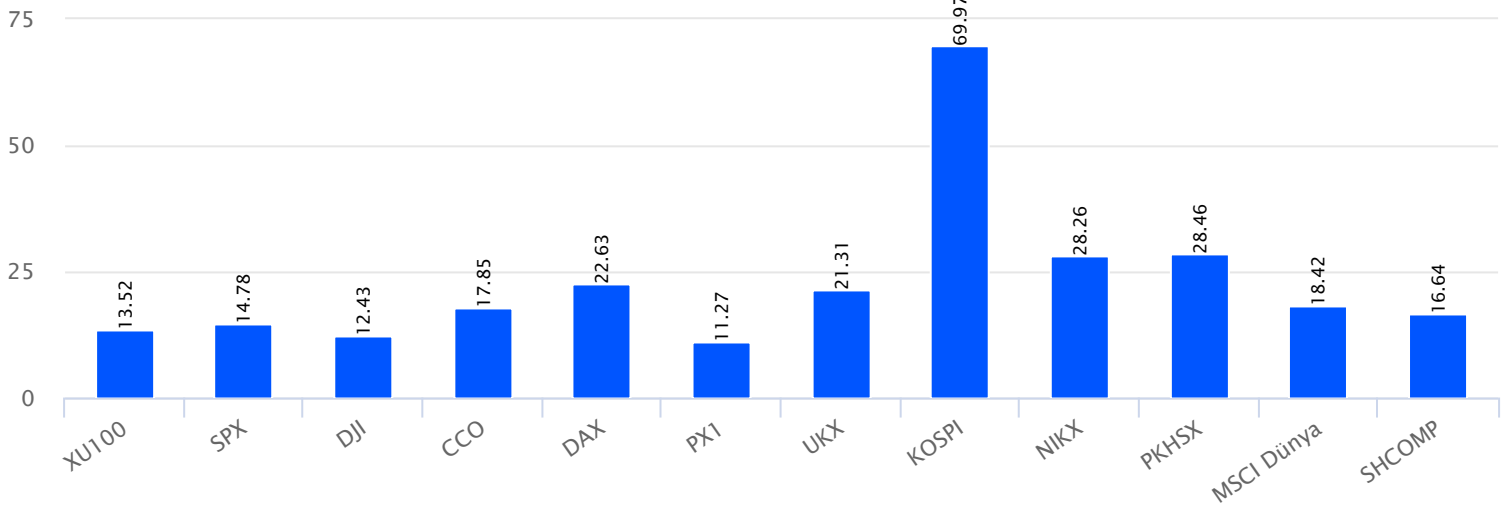
Hisse	Haftalık Bazda Hacim Değişimi (%)	Haftalık İşlem Hacmi	Haftalık Kapanış	F/K PD/DD	21 Günlük Ort.	50 Günlük Ort.	100 Günlük Ort.	200 Günlük Ort.	500 Günlük Ort.
BALSU	417.03	55,130,163.57	14.97	18.35	5.41	16.90	18.21	20.93	20.03
PATEK	240.81	390,221,133.90	12.76	29.16	18.56	8.40	25.67	27.13	28.51
BSOKE	202.41	243,668,590.85	-1.58	16.22	2.15	16.06	15.86	15.45	15.68
SASA	189.04	902,380,879.18	0.35	2.86	0.91	2.88	2.95	3.43	3.46
RALYH	155.38	261,385,518.10	5.76	229.50	48.55	14.53	211.21	203.59	172.18
GRTHO	109.75	282,877,758.75	1.38	276.00	39.92	4.30	279.39	350.94	425.76
KONTR	97.86	863,958,080.69	-10.89	11.45	2.91	14.09	14.82	15.01	14.16
HEKTS	90.17	152,594,558.24	-1.28	3.08	1.76	3.17	3.29	3.67	3.48
OBAMS	81.72	128,447,567.59	15.45	7.81	2.01	7.33	7.09	7.44	8.48
KTLEV	81.64	633,447,666.19	14.49	19.59	6.48	5.05	17.88	15.88	13.87
AKSEN	72.37	418,332,829.55	14.19	68.00	61.94	1.56	61.28	55.78	47.92
ARCLK	63.04	163,113,064.60	-0.37	107.30	1.06	107.38	107.42	118.60	121.34
DAPGM	60.31	168,126,178.69	4.35	13.20	45.56	2.49	12.47	12.53	14.23
IEYHO	57.83	967,408,029.25	2.60	65.05	11.42	61.42	50.93	36.29	24.31
ALARK	51.15	847,867,348.80	4.49	104.70	36.82	0.63	98.80	91.32	87.97

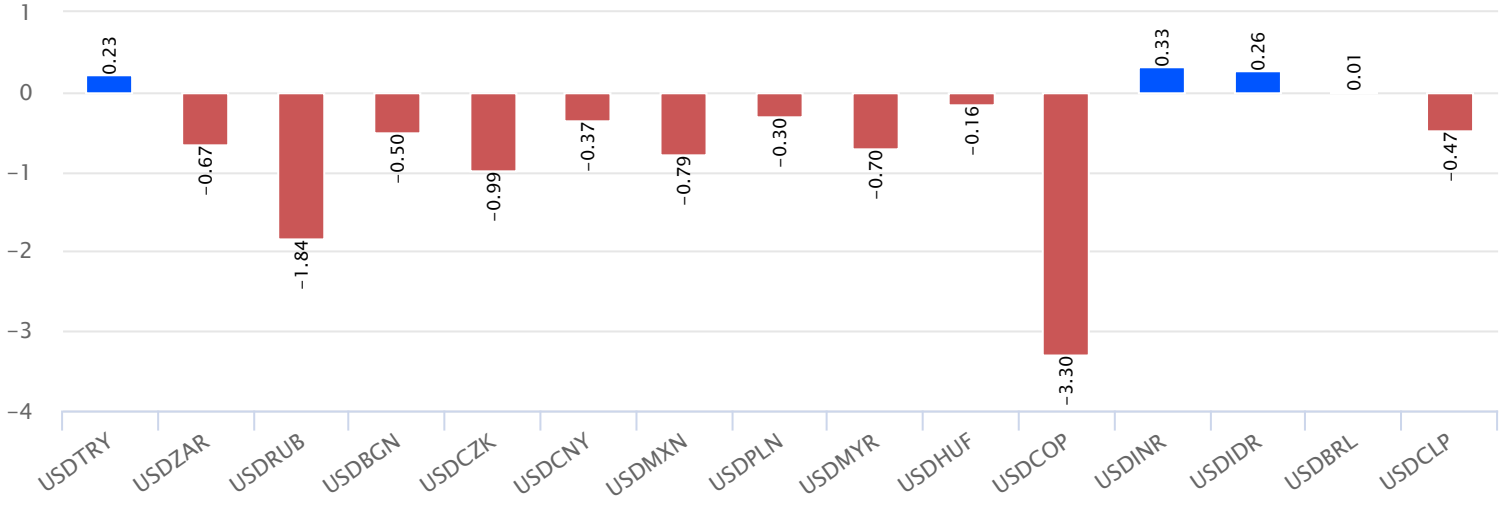
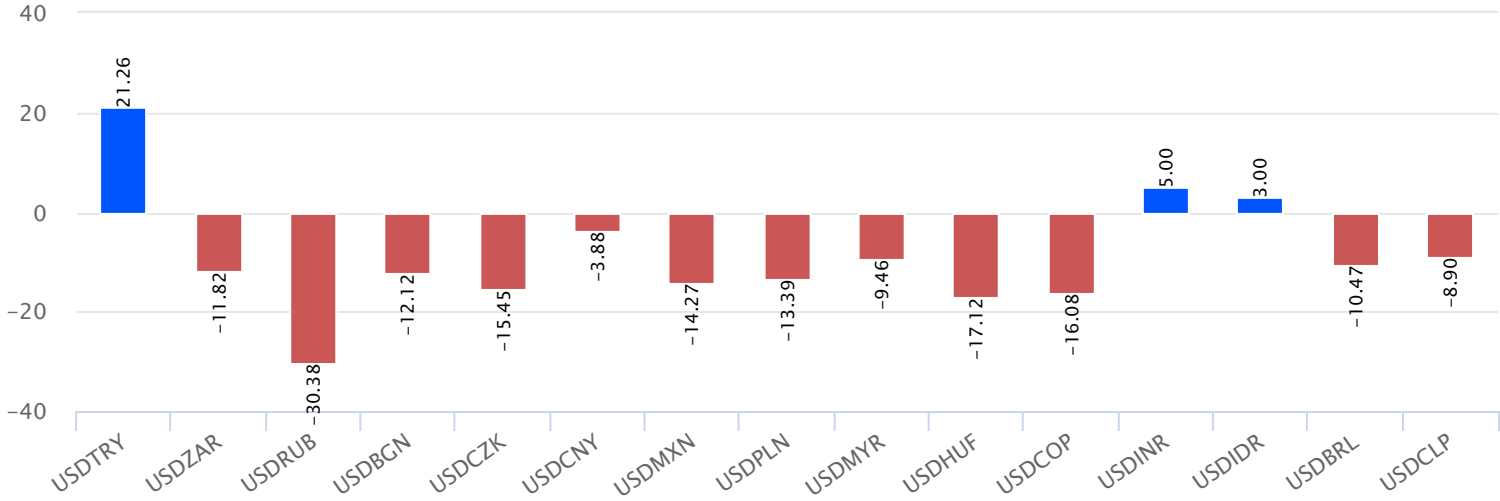
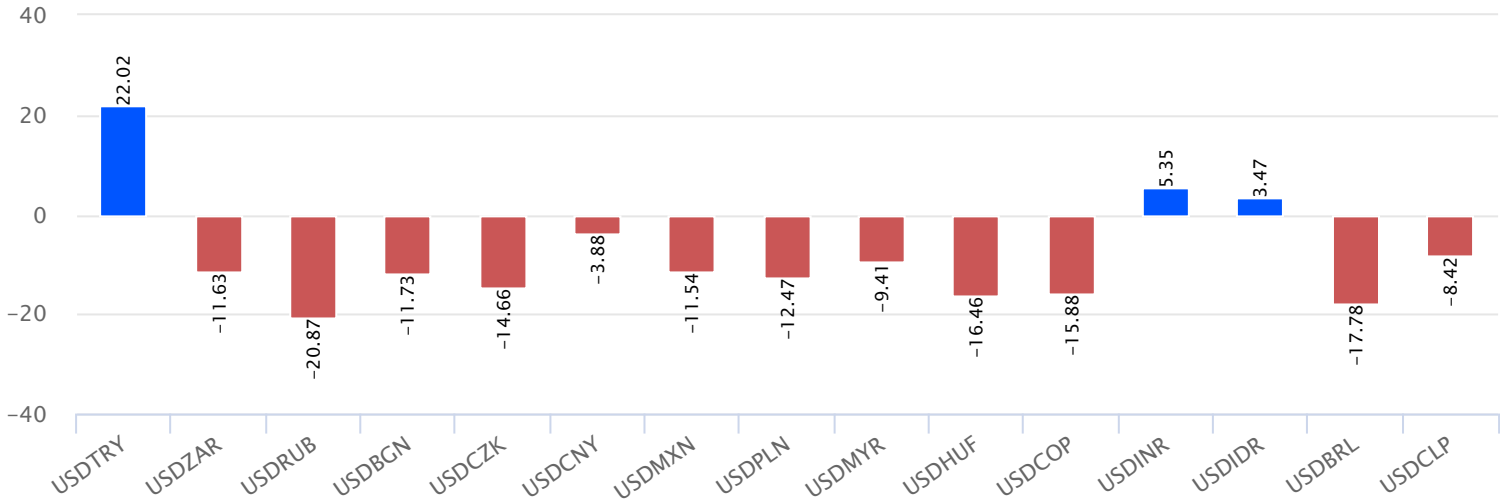
*Haftalık Bazda Hacim Değişimi altında son hafta gerçekleşen toplam işlem hacminin bir önceki haftanın toplam işlem hacmine göre değişimini vermektedir.

BIST-100 Endeksinde Geçen Hafta İşlem Hacmi Düşen İlk 15 Hisse

Hisse	Haftalık Bazda Hacim Değişimi (%)	Haftalık İşlem Hacmi	Haftalık Kapanış	F/K Pd/DD	21 Günlük Ort.	50 Günlük Ort.	100 Günlük Ort.	200 Günlük Ort.	500 Günlük Ort.
PASEU	-75.14	1,750,602,830.90	-7.07	140.60	849.53	39.40	144.62	141.48	125.91
ENJSA	-54.13	249,791,400.65	-0.95	88.90	90.87	1.17	86.52	81.83	78.31
TSPOR	-49.17	217,512,226.17	-5.17	1.10	0.74	1.17	1.23	1.24	1.44
SKBNK	-47.92	364,515,841.07	-4.99	7.81	11.59	1.61	7.94	7.96	7.53
CCOLA	-47.87	229,985,856.40	1.35	60.05	17.05	2.31	56.83	54.62	51.40
VESTL	-47.36	153,892,668.58	-4.39	29.64	0.27	31.53	32.03	34.89	38.05
KRDMD	-46.92	696,138,849.42	-6.12	26.06	0.46	26.63	26.21	27.08	26.34
TUPRS	-46.90	3,680,214,316.70	0.27	185.10	16.18	1.04	192.73	193.39	182.72
ANSGR	-46.10	146,029,379.60	-2.91	23.36	4.01	1.29	23.50	22.99	22.39
PGSUS	-44.08	2,976,863,888.00	-4.53	204.50	6.69	0.91	205.21	206.05	220.39
FROTO	-42.72	1,210,368,584.95	-1.10	94.30	12.25	2.08	93.90	91.75	94.60
ENKAI	-42.00	646,688,661.20	1.53	79.45	14.18	1.35	79.71	77.24	74.03
TCELL	-38.83	2,659,567,828.30	-3.92	95.25	21.94	0.86	98.11	96.06	95.09
TURSG	-38.68	679,146,289.21	-0.24	12.49	7.17	3.00	12.20	12.25	10.83
EREGL	-38.54	2,863,109,305.26	-2.93	23.84	32.86	0.60	24.23	25.13	26.81

*Haftalık Bazda Hacim Değişimi altında son hafta gerçekleşen toplam işlem hacminin bir önceki haftanın toplam işlem hacmine göre değişimini vermektedir.

Dünya Borsaları Haftalık Değişim %Dünya Borsaları Yılbaşına Göre Değişim %Dünya Borsaları 52 Haftalık Fark %

Para Birimleri Haftalık Değişim %Para Birimleri Yılbaşına Göre Değişim %Para Birimleri 52 Haftalık Değişim %

**Gedik Yatırım Menkul Değerler A.Ş. - Yatırım Danışmanlığı Birimi****E-Posta** : gyd@gedik.com**Adres** : Altayçeşme Mah. Çamlı Sok. Pasco Plaza, No:21, İç Kapı No:45, K:10-11-12 Maltepe/İstanbul**Tel** :(0216) 453 0053**Yatırım Danışmanlığı Birimi**

Eda KARADAĞ	Müdür Yardımcısı	eda.karadag@gedik.com
Onurcan BAL	Müdür Yardımcısı	onurcan.bal@gedik.com
Betül GEDİK	Yönetmen	betul.gedik@gedik.com
Ceren TABAN	Yönetmen	ceren.taban@gedik.com
Yılmaz ALTUN	Kıdemli Uzman	yilmaz.altun@gedik.com
Elif KAYA	Uzman	ekaya@gedik.com

YASAL UYARI

Burada yer alan bilgiler Gedik Yatırım tarafından bilgilendirme amacıyla hazırlanmıştır. Yatırım sinyal, bilgi, yorum ve tavsiyeleri yatırım danışmanlığı kapsamında değildir. Yatırım danışmanlığı hizmeti; aracı kurumlar, portföy yönetim şirketleri, mevduat kabul etmeyen bankalar ile müşteri arasında imzalanacak yatırım danışmanlığı sözleşmesi çerçevesinde sunulmaktadır. Burada yer alan sinyal, yorum ve tavsiyeler, herhangi bir yatırım aracının alım satım önerisi ya da getiri vaadi olarak yorumlanmamalıdır. Bu görüşler mali durumunuz ile risk ve getiri tercihlerinize uygun olmayabilir ve sadece burada yer alan bilgilere ve sinyallere dayanarak yatırım kararı verilmesi beklentilerinize uygun sonuçlar doğurmayabilir. Burada yer alan sinyaller, fiyatlar, veriler ve bilgilerin tam ve doğru olduğu garanti edilemez; içerik, haber verilmeksizin değiştirilebilir. Tüm sinyal ve veriler, Gedik Yatırım tarafından güvenilir olduğuna inanılan kaynaklardan alınmıştır. Bu sinyal ve kaynakların kullanılması nedeni ile ortaya çıkabilecek hatalardan ve zararlardan Gedik Yatırım sorumlu değildir.