

Piyasa Gündemi

Bu hafta küresel piyasaların odağında merkez bankalarının toplantıları yer alacak. 1 Şubat'ta Fed'in faiz kararı ve 2 Şubat'ta Avrupa Merkez Bankası (ECB) ve İngiltere Merkez Bankası'nın (BoE) faiz kararları takip edilecek. Merkez bankalarının faiz artırımı büyüklükleri ve devamında merkez bankası başkanlarının mesajları küresel risk iştahı ve fiyatlamalar üzerinde belirleyici olacaktır.

Açıklanacak Önemli Ekonomik Veriler

- 10:00 Türkiye – Ekonomik Güven Endeksi Önem: Düşük
- 13:00 Euro Bölgesi – Tüketici Güven Endeksi Önem: Düşük

Türkiye

Haftanın son işlem günü Avrupa'da röportaj veren Hazine ve Maliye Bakanı Nureddin Nebati, Türkiye'nin enflasyonu üretimle yendiğini belirterek, "İşsizliği artıracak, ekonomik faaliyetleri yavaşlatacak adımları sıkılaştırmak yerine yatırım, istihdam, üretim ve ihracat odaklı politikalar uyguluyoruz" ifadesini kullandı. BOTAŞ, büyük sanayi kuruluşlarının kullandığı gazın toptan fiyatında %13,30 ile %17,22 oranlarında; elektrik üretim amaçlı gaz toptan satışında %16,67 indirim yaptı. TCMB'nin Ödeme Hizmetleri ve Elektronik Para İhracı ile Ödeme Hizmeti Sağlayıcıları hakkındaki yönetmelik Resmi Gazete'de yayımlanarak yürürlüğe girdi. Asgari özkaynak tutarı fatura kuruluşları için 7 milyon TL'ye, elektronik para kuruluşları için 41 milyon TL'ye yükseltildi Yurt içinde bugün ekonomik güven endeksinin açıklanması bekleniyor.

Euro Bölgesi

Avrupa Birliği (AB) ülkeleri, Rus rafineri petrol ürünlerinden dizelin variline 100 dolar, sıvı yakıtın variline 45 dolar tavan fiyat uygulanmasını değerlendiriyor. AB, söz konusu tavan fiyatların, Birliğin Rus rafineri petrol ürünlerine yönelik ambargosunun devreye gireceği 5 Şubat tarihinde yürürlüğe alınmasını talep etti. Böylece, AB ve G7, Rusya'nın üçüncü ülkelere yapacağı rafineri petrol ürünleri ihracatına sınırlamalar getirecek. Bu hafta Avrupa Merkez Bankası'nın para politikası kararını takip ediyor olacağız. AMB'nin 50 baz puan faiz artışına gideceği tahmin ediliyor.

ABD

Fed Çarşamba günü politika toplantısını gerçekleştirecek. Bankanın politika faizinde vites küçülterek 25 baz puan artırımı yapması ve faizleri %4,5 - %4,75 aralığına çıkarması bekliyor. Yatırımcılar, faizlerin ne kadar yükseleceğine ve yetkililerin ne zaman duraklamayı düşünebileceğine dair herhangi bir ipucu için Fed Başkanı Jerome Powell'in, toplantı sonrası yapacağı basın toplantısını yakından izleyecek. Analistler, yoğun takvimle birlikte bilanço döneminin de devam ettiğini hatırlatarak, gelecek hafta açıklanacak Apple, Amazon, Alphabet ve Meta şirketlerinin finansal sonuçlarının piyasaların yönü üzerinde etkili olabileceğini dile getirdi. 30 Ocak ile başlayan haftanın veri takviminde, çarşamba ADP özel sektör istihdam raporu ve ISM imalat sanayi Satınalma Yöneticileri Endeksi (PMI), perşembe fabrika siparişleri ile dayanıklı mal siparişleri ve cuma işsizlik oranı takip edilecek.

Piyasa Verileri

Pariteler	Son	Günlük Değ. (%)	Haftalık Değ. (%)	Yılbaşı Değ. (%)
USDTRY	18.8117	0.03	0.01	0.55
EURTRY	20.4471	0.07	0.02	2.09
EURUSD	1.0869	0.01	0.01	1.58
GBPUSD	1.2396	0.04	0.18	2.54
USDJPY	129.49	-0.23	-0.92	-1.14

Sepetler	Son	Günlük Değ. bp	Haftalık Değ. bp	Yılbaşı Değ. bp
½ \$ + ½ €	19.7938	-4.75	-2.50	30.75
Dolar Endeksi	101.9830	6.10	-15.50	-153.90
REK	54.6600	-	-	0.00

Endeks Vadeliler	Son	Günlük Değ. (%)	Haftalık Değ. (%)	Yılbaşı Değ. (%)
S&P 500 Yakın Vade	4,068.25	-0.39	0.79	5.37
DAX Yakın Vade	15,135.00	-0.39	-0.16	8.20
Dow Jones Yakın Vade	33,936.00	-0.32	0.62	1.96

Emtialar	Son	Günlük Değ. (%)	Haftalık Değ. (%)	Yılbaşı Değ. (%)
Ons Altın	1,931.52	0.26	0.02	5.92
Gram Altın	1,168.20	0.30	0.07	6.50
WTI	79.20	-0.41	-3.07	-1.65
BRENT	85.79	-0.32	-2.55	1.75
Bakır	4.22	-0.72	0.36	11.03

Tahviller	Son	Günlük Değ. bp	Haftalık Değ. bp	Yılbaşı Değ. bp
Türkiye 2 Yıllık	10.3900	7.00	20.00	42.00
Türkiye 10 Yıllık	9.9900	-42.00	-14.00	16.00
ABD 10 Yıllık	3.4970	-2.30	-3.10	-38.30
ABD 2 Yıllık	4.2030	0.00	-3.30	-22.10
Almanya 10 Yıllık	2.2440	0.00	3.90	-32.80
Almanya 2 Yıllık	2.5860	0.30	-0.90	-14.10

Gelişmekte Olan Ülke Kurları	Son	Günlük Değ. (%)	Haftalık Değ. (%)	Yılbaşı Değ. (%)
USDZAR	17.1874	-0.07	-0.20	1.05
USDIDR	14,977.20	0.03	-0.33	-3.53
USDTRY	18.8117	0.03	0.01	0.55
USDRUB	69.5000	-0.36	0.76	-5.44
USDBRL	5.1091	-0.01	-1.66	-3.36
USDCNY	6.7511	-0.48	-0.49	-2.13
USDMXN	18.7717	0.06	-0.28	-3.68
USDCZK	21.8900	-0.10	-0.32	-3.06
USDHUF	359.2730	0.08	-1.25	-3.69
USDPLN	4.3299	-0.08	0.00	-1.15

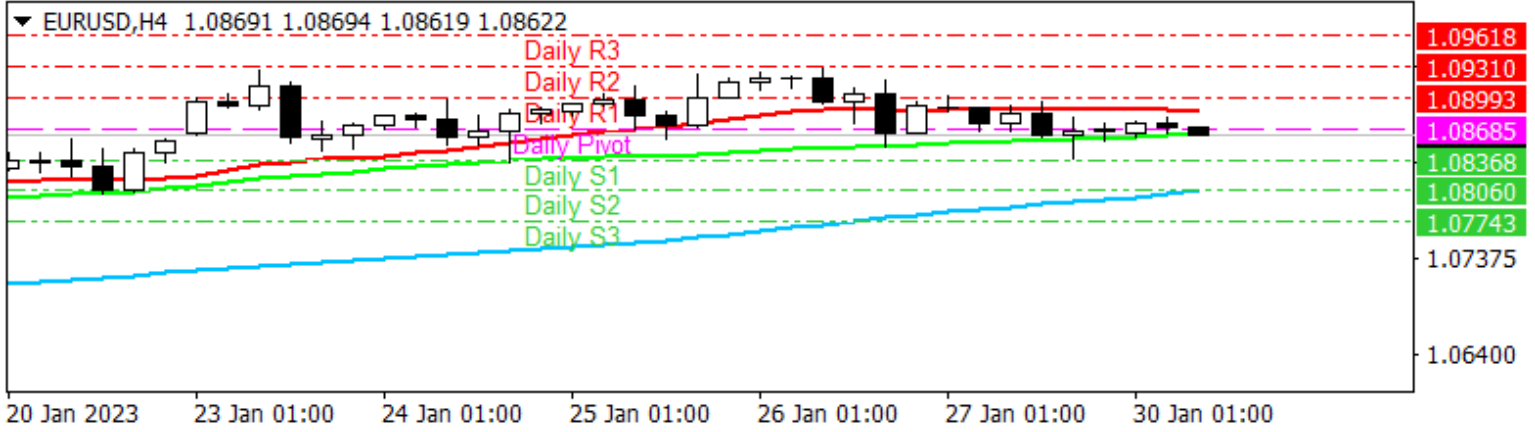
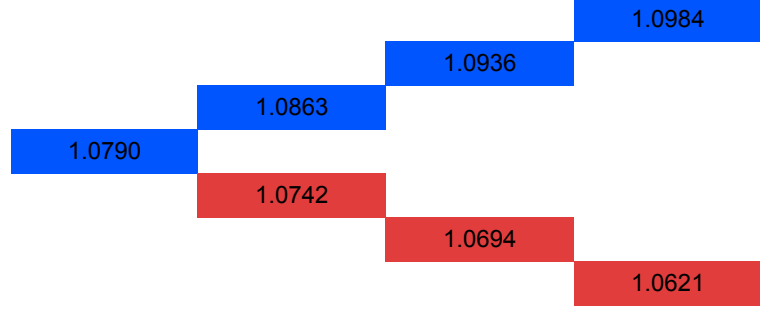
Bugün Açıklanacak Önemli Veriler

Saat	Ülke	Önemi	Açıklanacak Veriler	Beklenti	Önceki
12:00	EUR	***	Almanya Gayri Safi Yurtiçi Hasıla (GSYİH) (seyreklik) (4. Çeyrek)	0,00%	0,40%
12:00	EUR	**	Almanya Gayri Safi Yurtiçi Hasıla (GSYİH) (Yıllık) (4. Çeyrek)	0,80%	1,20%

Euro/Dolar

Haftanın son işlem günü Avrupa cephesinde ECB Başkanı C. Lagarde, bu hafta gerçekleşecek toplantıya işaret ederek sürdürülen tutumun devam edileceğine dair sinyaller verdi. Avrupa Merkez Bankası İcra Kurulu Üyesi F. Panetta merkez bankasının mart ayı toplantısından sonra herhangi bir faiz oranı hamlesi için önceden taahhütte bulunmaması gerektiğini söylediği bildirildi. Bankanın bu haftaki toplantısında beklentiler 50 baz puanlık faiz artışı yönünde şekilleniyor. ABD'de beklenen konut satışları geçen sene yüksek faizlerin etkisiyle yaşanan sert düşüşün ardından Mayıs 2022'den bu yana ilk artışını kaydederek %2,5 artışla 76,9 değerine çıktı. Paritede yükselişlerde 1,0899 - 1,0931 - 1,0961 seviyeleri direnç, geri çekilmelerde ise 1,0836 - 1,0806 - 1,0774 takip edilecek destek noktalarıdır.

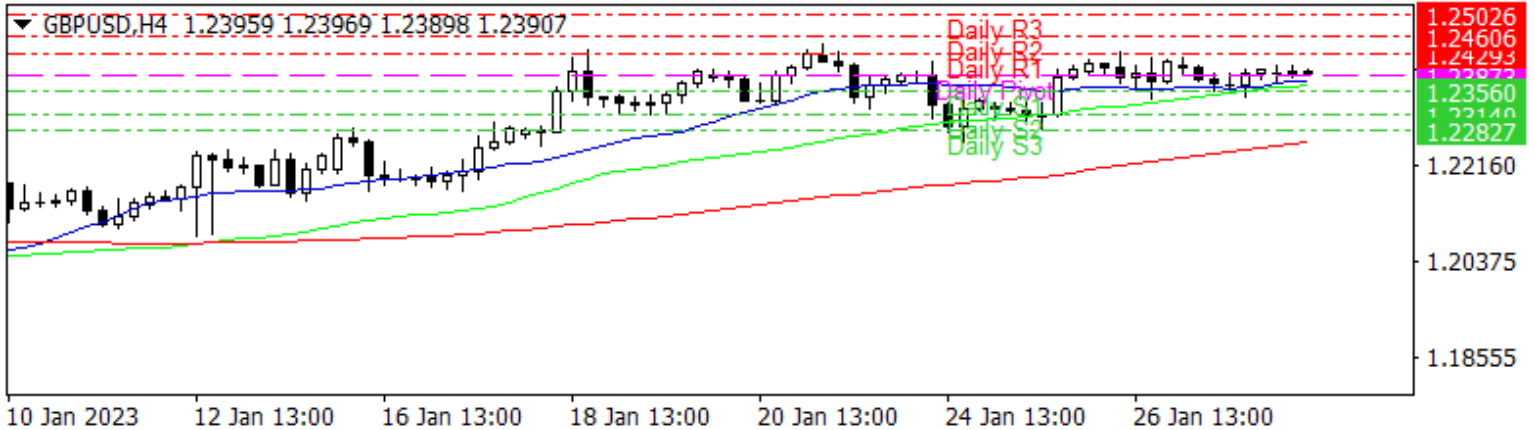
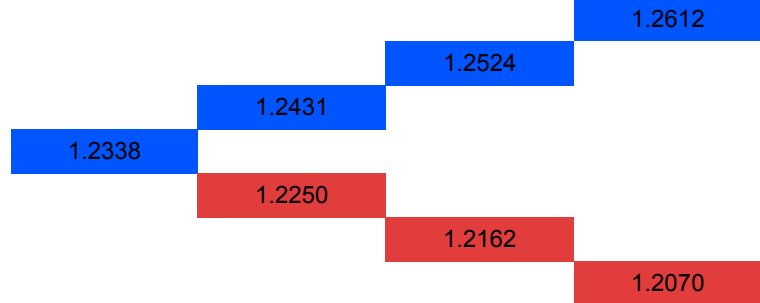
Günlük Pivot Seviyeleri



GBP/USD

İngiltere ekonomisini saran karamsarlık, ekonomik aktivitenin azaldığına yönelik gelen işaretlere rağmen, ortadan kalkmaya başladı. İngiltere iş dünyasının ekonomiye güveni 6 ayın en yüksek seviyesine çıktı. Tahmincilerin İngiltere ekonomisinin 2023'ün ilk yarısında resesyona girme yolunda ilerlediği yönündeki uyarılarına karşın, güven göstergeleri ekonominin durumu konusunda çelişen mesajlar gönderiyor. GBP/USD paritesi bu sabah itibarıyla 1,2389 seviyesinde fiyatlanıyor. Paritede teknik açıdan 1,2429 - 1,2460 - 1,2502 seviyeleri direnç, 1,2356 - 1,2314 - 1,2287 noktaları ise destek olarak izlenebilir.

Günlük Pivot Seviyeleri



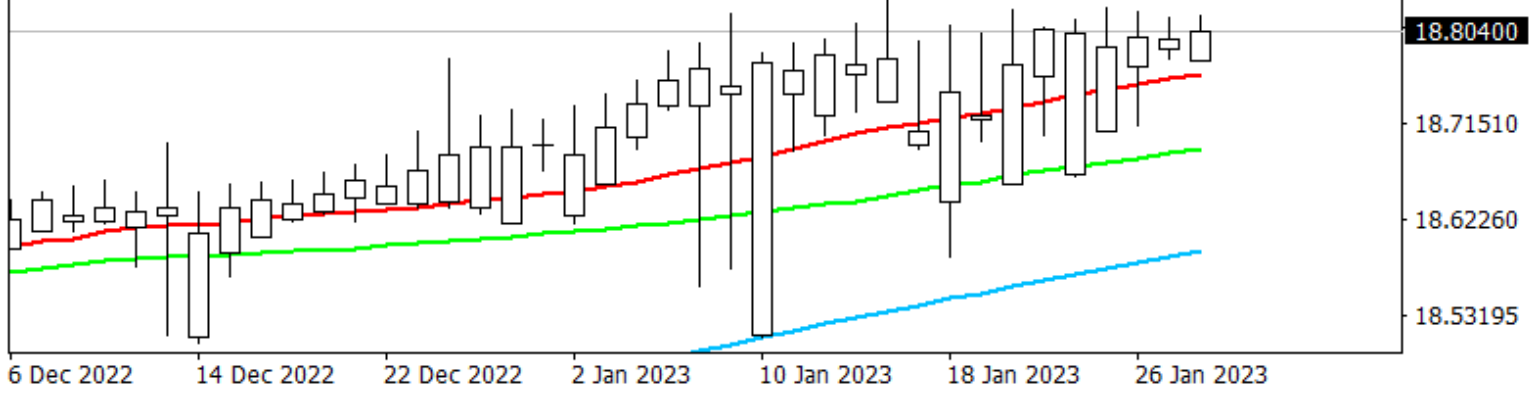
USD/TRY

Fed'in favori enflasyon göstergesi olarak izlediği çekirdek kişisel tüketim harcamaları aralık ayında %0,3 ve 2022 yılı tamamında %4,4 ile beklentilere paralel artış kaydetti. Kişisel tüketim harcamaları ise aralıkta %0,1 ve 2022 yılı tamamında %5,00 seviyesinde artış ile beklentilerin üzerinde gerileme kaydetti. Cuma günü açıklanan verilerin fiyatlamalara etkisi olmadığı görüldü. Geçen hafta genelinde kurda düşük volatilitede yataya yakın seyriler izlendi. Bu hafta yurt içerisinde enflasyon, ABD'de ise Fed faiz kararı ve tarım dışı istihdam verileri ön planda olacak. Bugün özelinde ise içerde ekonomik güven endeksi, ABD'de ise Dallas Fed imalat endeksi takip edilecek. Dolar/TL, bu sabah saat 08:40 itibariyle 18,81'li seviyelerde yatay seyrine devam ediyor.

Günlük Pivot Seviyeleri

18.9226
18.8715
18.8373
18.8030
18.7519
18.7008
18.6666

▼ USDTRY, Daily 18.77525 18.81923 18.77525 18.80400



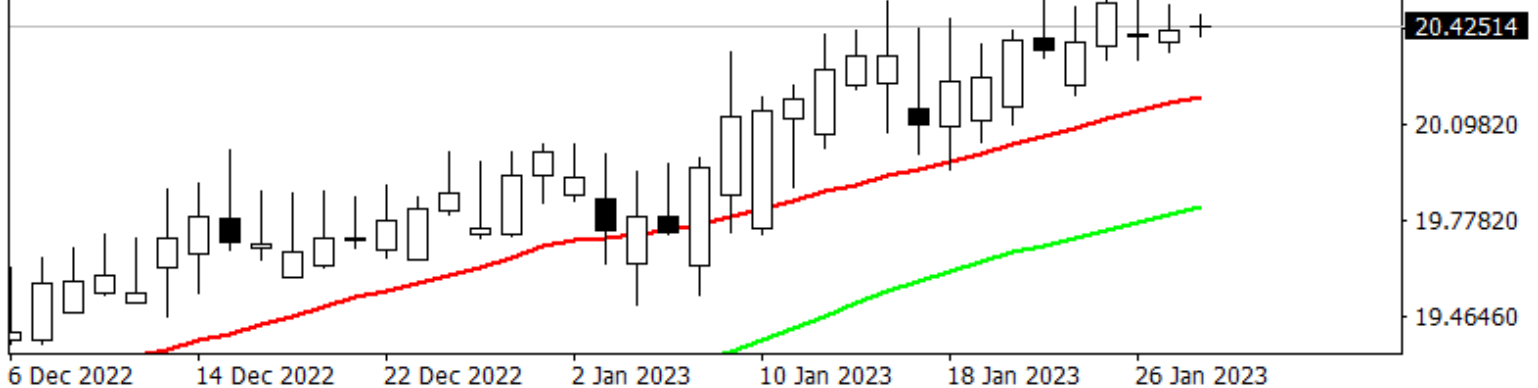
EUR/TRY

Avrupa Merkez Bankası ECB Başkanı C. Lagarde, bu hafta gerçekleşecek toplantıya işaret ederek sürdürülen tutumun devam edileceğine dair sinyaller verdi. Bankanın bu haftaki toplantısında beklentiler 50 baz puanlık faiz artışı yönünde şekilleniyor. Yurt içinde geçen hafta liralasma stratejisi kapsamında atılan adımların ardından bu hafta gündeme dair gelişmeler ön planda olacak. Haftanın son işlem günü Haftanın son işlem günü Hazine ve Maliye Bakanı Nureddin Nebati, Türkiye'nin enflasyonu üretimle yendiğini belirterek, üretim ve ihracat odaklı politikaların uygulanmaya devam edileceğini ifade etti. Almanya'da büyüme, Euro Bölgesi ve yurt içinde tüketici güveninin açıklanması bekleniyor. Euro/TL kuru bu sabah 08:30 saatlerinde 20,45'li seviyelerden fiyatlanıyor.

Günlük Pivot Seviyeleri

20.6602
20.5605
20.4230
20.2855
20.1857
20.0859
19.9484

▼ EURTRY, Daily 20.42020 20.45944 20.38977 20.42514

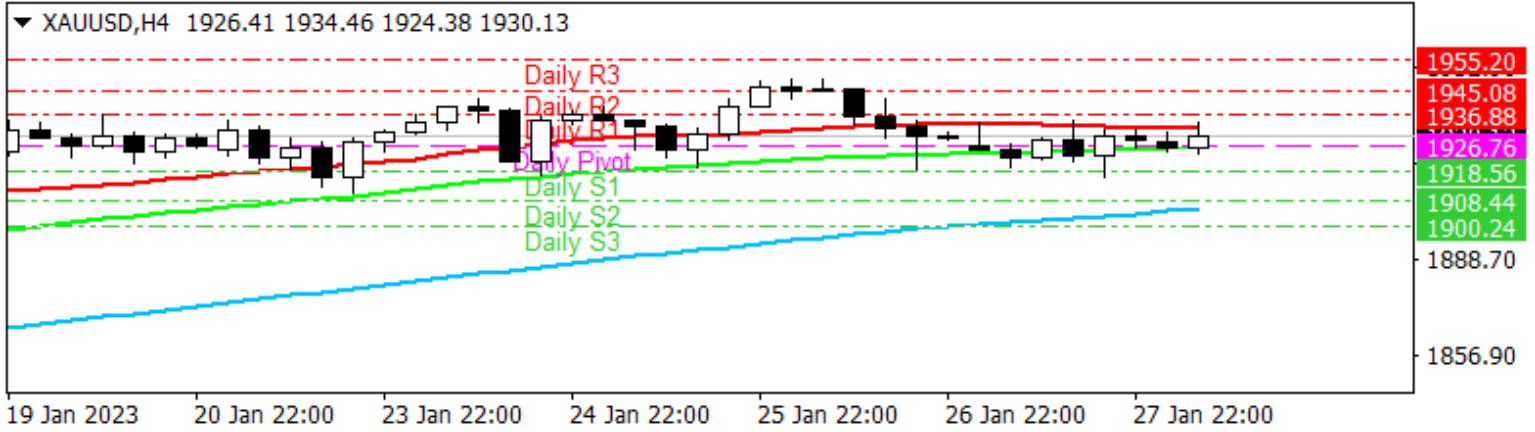


XAU/USD

Ons altın 1950\$ sınırına doğru yükselirken, bu seviyenin üzerine doğru hareketinde zorlandığı görüldü. Sınırlı da olsa bir düşüş görülürken, yine de geri çekilmelerde sınırlı kalıyor. Bu hafta önemli bir hafta çünkü majör merkez bankalarının faiz kararları takip edilecek. ABD ve Avrupa Merkez Bankalarının bu hafta toplantıları var ve verecekleri kararlar, piyasaların seyrinde belirleyici olacaktır. Bugün için açıklanacak önemli bir veri akışı görülüyor. Çarşamba ve perşembe günleri toplantılar olacak, öncesinde piyasalarda temkinli seyirler izlenebilir. Bu sabah dolar endeksi 101,79-102,03 arasında işlem görüyor. Ons altında 1918\$ - 1908\$ - 1900\$ destek noktaları olarak izlenebilir. Yukarıda 1936\$ - 1945\$ - 1955\$ direnç noktaları olarak takip edilebilir.

Günlük Pivot Seviyeleri

	1,979.65
	1,957.43
	1,945.48
1,933.53	
	1,911.31
	1,889.09
	1,877.14

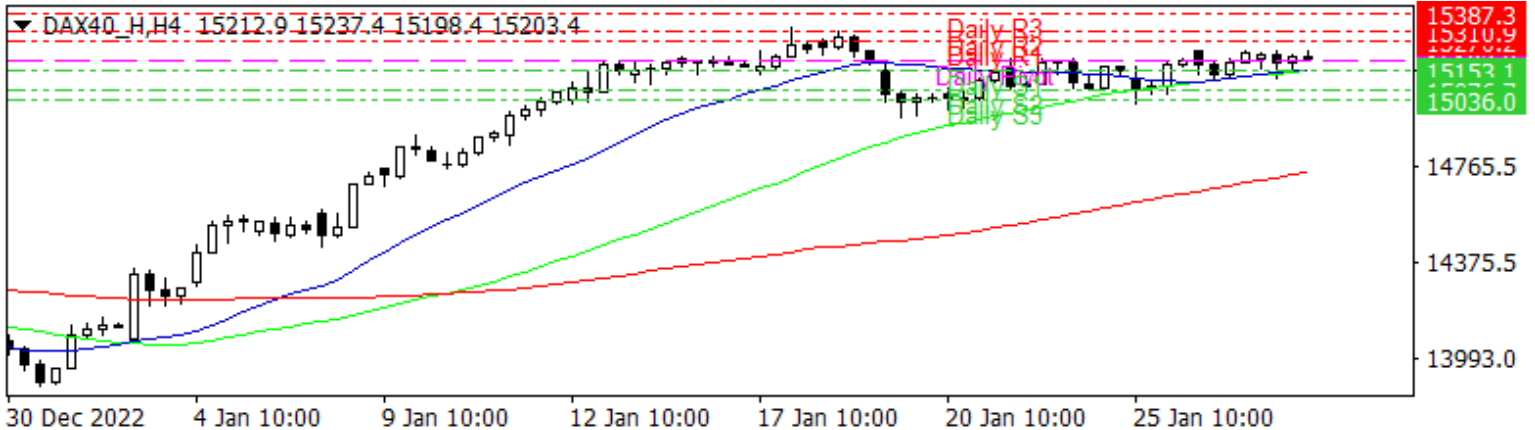


DAX Yakın Vade

Almanya hisse senedi endeksi DAX, son kapanışın ardından perakende, teknoloji ve gıda sektörlerindeki hisselerin değer kazancıyla yüzde 0,11 yükseliş kaydederken seansı 15,150 seviyesinden sonlandırdı. Bu sabah itibarıyla endeks 15,203 seviyesinde hareket ediyor. Teknik açıdan 15,270 - 15,310 - 15,387 seviyeleri direnç, 15,153 - 15,076 - 15,036 pivot noktaları ise destek olarak takip edilebilir.

Günlük Pivot Seviyeleri

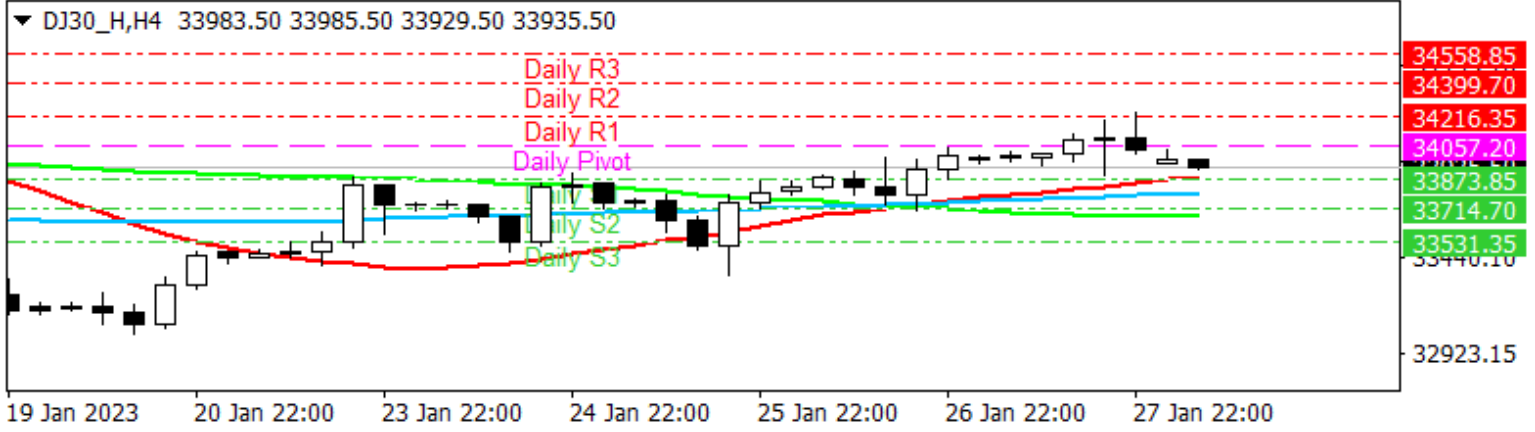
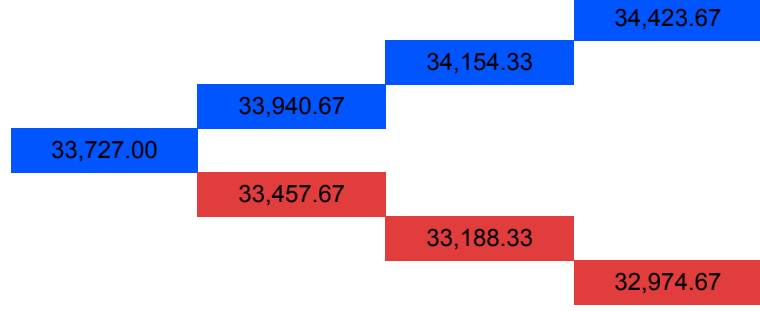
	15,322.33
	15,239.67
	15,160.33
15,081.00	
	14,998.33
	14,915.67
	14,836.33



Dow Jones Yakın Vade

ABD hisse senedi piyasaları cuma günü tüketici hizmetleri ve teknoloji sektörleri öncülüğünde yükseldi. Dow Jones Endeksi %0,08 yükselişle günü tamamladı. Yeni haftanın ilk işlem gününde ABD vadeliinde negatif bir görünüm olduğu söylenebilir. Bu hafta dünyanın en büyük üç merkez bankası olan Fed, ECB ve BoE'nin politika toplantılarını gerçekleştireceği ve piyasa değerine göre ABD'nin ilk dört şirketinden üçünün kazançlarını açıklayacağı hareketli bir hafta olacak Cuma günü, ABD istihdam raporu da gündemde olacak. Apple, Amazon ve Alphabet'in raporları perşembe günü gelecek. Meta Platforms ise bilançosunu çarşamba günü açıklayacak. Endeks için 34,216 - 34,399 - 34,568 direnç noktaları, 33,873 - 33,714 - 33,531 destek noktaları.

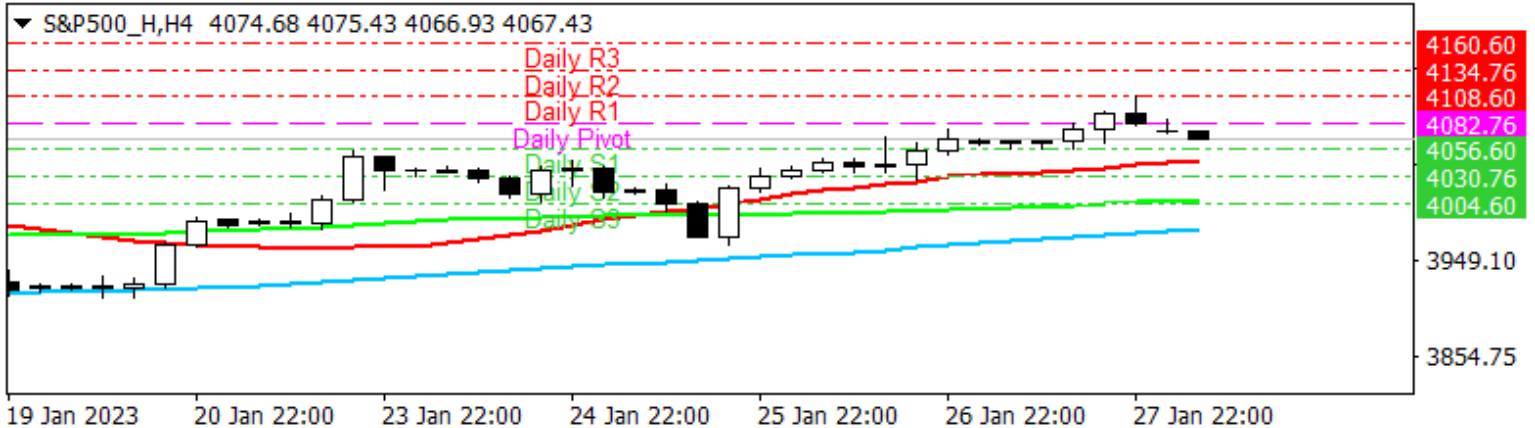
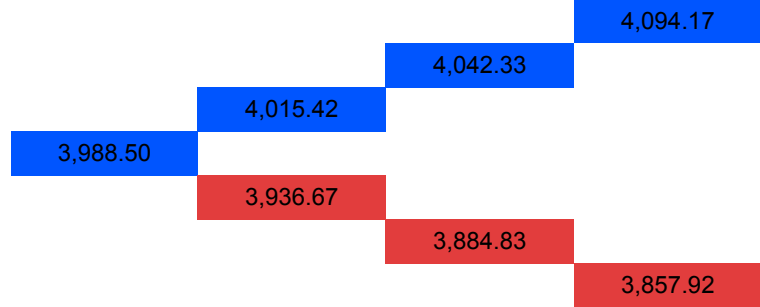
Günlük Pivot Seviyeleri



S&P 500 Yakın Vade

ABD hisse senedi piyasaları cuma günü tüketici hizmetleri ve teknoloji sektörleri öncülüğünde yükseldi. S&P 500 endeksi %0,25 yükselişle günü tamamladı. Yeni haftanın ilk işlem gününde ABD vadeliinde negatif bir görünüm olduğu söylenebilir. Bu hafta dünyanın en büyük üç merkez bankası olan Fed, ECB ve BoE'nin politika toplantılarını gerçekleştireceği ve piyasa değerine göre ABD'nin ilk dört şirketinden üçünün kazançlarını açıklayacağı hareketli bir hafta olacak Cuma günü, ABD istihdam raporu da gündemde olacak. Apple, Amazon ve Alphabet'in raporları perşembe günü gelecek. Meta Platforms ise bilançosunu çarşamba günü açıklayacak. Endeks için 4,108 - 4,134 - 4,160 direnç noktaları, 4,056 - 4,030 - 4,004 destek noktaları.

Günlük Pivot Seviyeleri

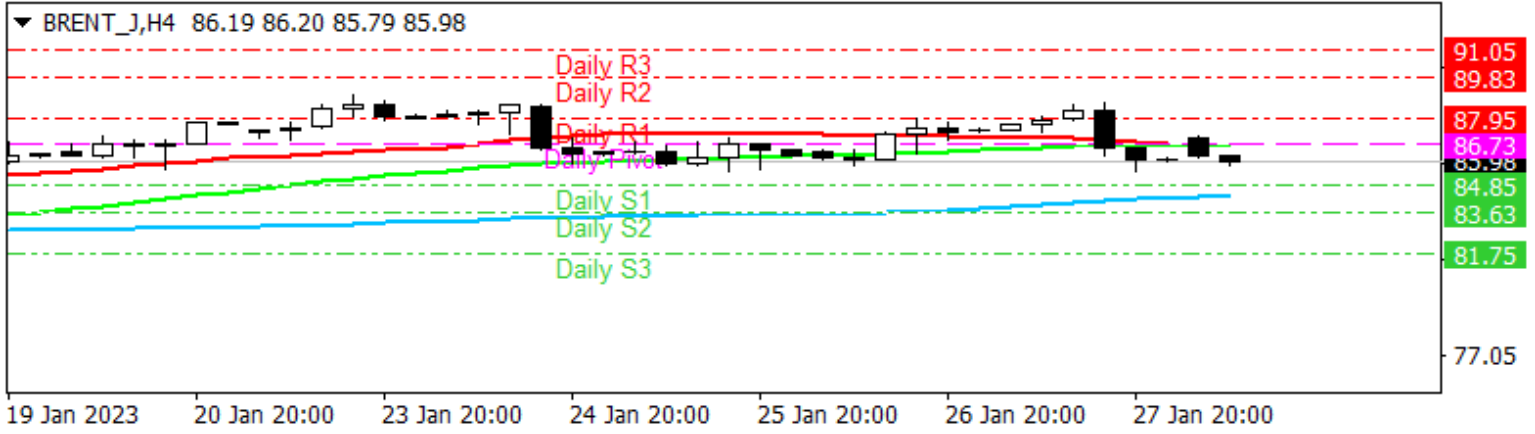


Brent Petrol

Petrol fiyatları yeni haftaya hafif satıcıla başladı. Çin geçtiğimiz hafta tatildi ve tatilleri bitti. Bu hafta Çin döndü ve bu dönüşün rakamlara nasıl yansıtacağı merak ediliyor. Bu hafta Çin tarafı yakından izlenecektir. Bu hafta kritik bir hafta merkez bankaları haftası olarak görülüyor. Fed ve Avrupa Merkez Bankasının faiz kararları takip edilecek. Hafta içerisinde OPEC+ grubunun tavsiye toplantısının yapılacağını ve bakanların bir araya gelmesinin beklendiği belirtiliyor. Sürpriz bir karar beklenmezken, bakanların son günlerdeki gelişmeleri nasıl değerlendireceği ve petrol fiyatları için neler diyeceği merak konusu. Brent petrol için 87,95\$ - 89,83\$ - 91,05\$ direnç noktaları olarak izlenebilir. Geri çekilmelerde 84,85\$ - 83,63\$ - 81,75\$ destek noktaları olarak takip edilebilir.

Günlük Pivot Seviyeleri

			90.49
		88.73	
87.54			
86.35			
	84.58		
		82.81	
			81.62

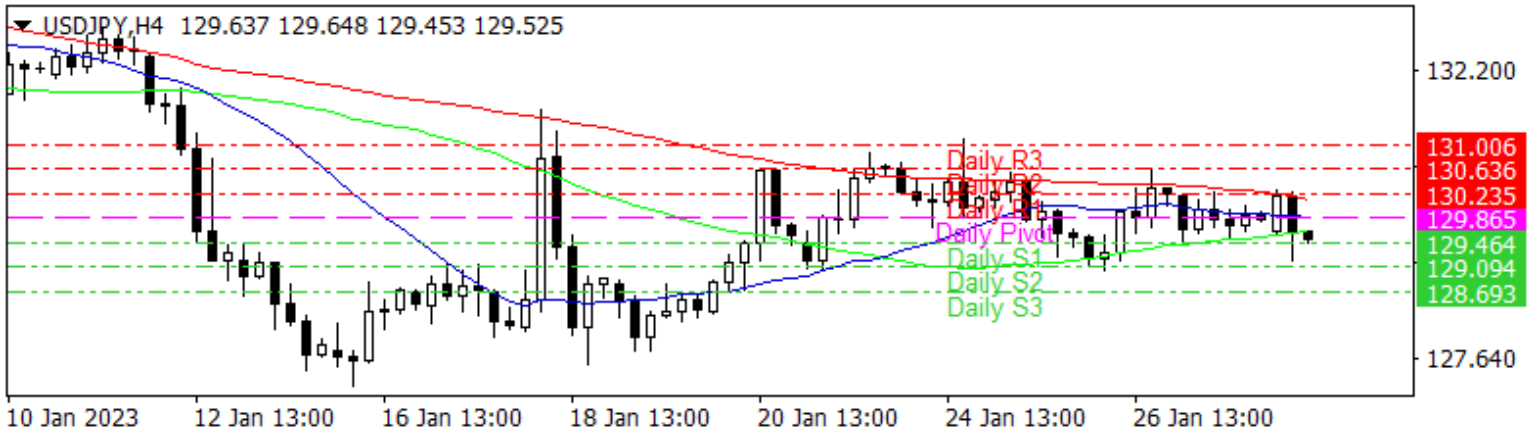


USD/JPY

Parlamentoda konuşan Japonya Merkez Bankası Başkanı Harihuko Kuroda, Japonya'daki enflasyonu ithal fiyatların yönlendirdiğini, yüzde 2 fiyat istikrarı hedefinin sürdürülebilir şekilde başarılmasının zaman azalacağını söyledi. Kuroda konuşmasında, "Japon ekonomisine ilişkin belirsizlik aşırı yüksek. Bu nedenle ekonominin desteklenmesi ve şirketlerin ücretleri artırmabilecekleri bir ortam oluşturulması şu anda önemli" ifadelerini kullandı. USD/JPY paritesi bu sabah itibarıyla 129,52 seviyesinde fiyatlanıyor. Parite için teknik anlamda 130,23 - 130,63 - 131,06 seviyeleri direnç, 129,46 - 129,09 - 128,69 noktaları ise destek olarak takip edilebilir.

Günlük Pivot Seviyeleri

			135.11
		133.35	
131.11			
128.86			
	127.10		
		125.33	
			123.09



**Gedik Yatırım Menkul Değerler A.Ş. - Yatırım Danışmanlığı Birimi**

Ünvan : Gedik Yatırım Menkul Değerler A.Ş. – Gedik Foreks

Adres : Altayçeşme Mah. Çamlı Sok. Ofis Park Maltepe No:21/4 Kat:10-11-12 Maltepe/İstanbul/Türkiye

Tel : (0216) 453 0120

E-Posta : gedikforex@gedik.com

*** Gedik Yatırım Foreks Bülteni, Genel Yatırım Tavsiyesi Kapsamında Yatırım Danışmanlığı Birimi Tarafından Hazırlanmaktadır.**

YASAL UYARI

"Burada yer alan bilgiler Gedik Yatırım tarafından bilgilendirme amacıyla hazırlanmıştır. Yatırım sinyal, bilgi, yorum ve tavsiyeleri yatırım danışmanlığı kapsamında değildir. Yatırım danışmanlığı hizmeti; aracı kurumlar, portföy yönetim şirketleri, mevduat kabul etmeyen bankalar ile müşteri arasında imzalanacak yatırım danışmanlığı sözleşmesi çerçevesinde sunulmaktadır. Burada yer alan sinyal, yorum ve tavsiyeler, herhangi bir yatırım aracının alım satım önerisi ya da getiri vaadi olarak yorumlanmamalıdır. Bu görüşler mali durumunuz ile risk ve getiri tercihlerinize uygun olmayabilir ve sadece burada yer alan bilgilere ve sinyallere dayanarak yatırım kararı verilmesi beklentilerinize uygun sonuçlar doğurmayabilir. Burada yer alan sinyaller, fiyatlar, veriler ve bilgilerin tam ve doğru olduğu garanti edilemez; içerik, haber verilmeksizin değiştirilebilir. Tüm sinyal ve veriler, Gedik Yatırım tarafından güvenilir olduğuna inanılan kaynaklardan alınmıştır. Bu sinyal ve kaynakların kullanılması nedeni ile ortaya çıkabilecek hatalardan ve zararlardan Gedik Yatırım sorumlu değildir."