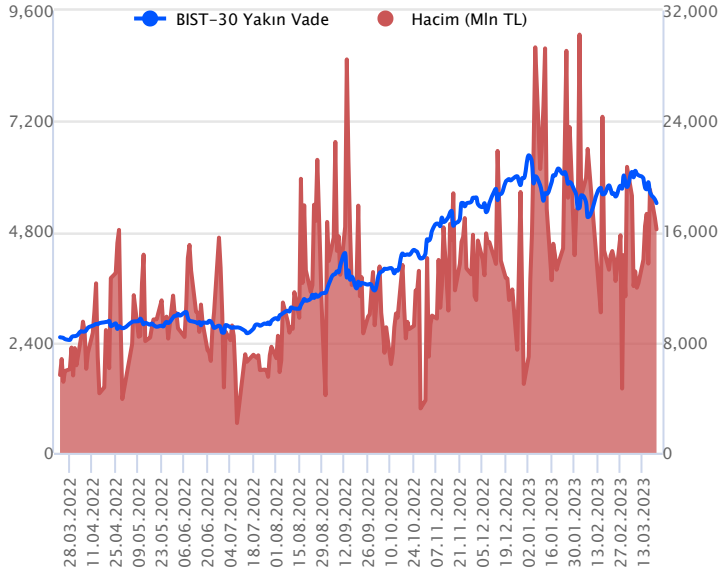


Sözleşme Kodu	Vade Ayı	Uzlaşma Fiyatı	Önceki Uzlaşma Fiyatı	Değişim	Değişim Puan	Gün İçi Yüksek	Gün İçi Düşük	İşlem Miktarı	İşlem Hacim	Açık Pozisyon	Açık Pozisyon Değişimi	Vadeye Kalan Gün Sayısı	Takasbank Başlangıç Teminatları
ENDEKS KONTRATLARI													
F_XU0300423	28.04.2023	5,415.50	5,500.50	-1.55 %	-85.00	5,576.00	5,397.50	295,145.00	16,171,832,672.50	280,735.00	6,842.00	38	8,705
F_XU0300623	26.06.2023	5,648.00	5,717.75	-1.22 %	-69.75	5,799.75	5,633.25	1,821.00	103,895,965.00	1,828.00	148.00	97	8,705

BIST 30 Yakın Vadeli Kontratı



Yurt dışı piyasalarda pozitif seyirlerin izlendiği bir günü geride bıraktık. ABD ve Avrupa endeksleri günü artıda tamamlarken, sözleşmede ise hafta başından itibaren satışların etkili olduğu görülüyor. Dün itibariyle de gün içi volatil hareketler görülsede gün sonuna doğru negatif seyir baskın olduğunu gördük. Nisan vadeli endeks sözleşmesi dün 5.397,50 ile 5.576,00 seviyeleri arasında dalgalanarak günü %1,55'lik düşüyle 5.415,50 uzlaşma fiyatından tamamladı. Akşam seansı kapanışı ise uzlaşma fiyatının üzerinde 5.420,00 seviyesinde gerçekleşti. Bu sabah ABD vadellileri yataya yakın karışık seyirler izlerken, Avrupa endeksleri sınırlı alıcılı açılışlara işaret ediyor. Asya piyasalarında ise pozitif seyirler hakim. Bu bağlamda sözleşmenin güne volatil bir başlangıç yapabileceğini değerlendiriyoruz.

Sözleşmede 5.390 – 5.400 aralığını destek bölgesi olarak takip edeceğiz. Bu aralığın destek olarak çalışmaması durumunda 5.300 seviyesinin gündeme gelebileceğini düşünüyoruz. Düşüş eğiliminin devamı durumunda ise 5.260 ve 5.180 seviyeleri diğer destek noktaları olarak izlenebilir. Tepki yükselişlerinin yaşanması durumunda ise 5.480 – 5.500 aralığı direnç olarak izlenebilir. Yükseliş eğilimi 5.500 üzerinde kalıcılık sağlaması durumunda ise 5.575 ve 5.660 seviyeleri gündeme gelebilir.

Endeks - 30 Yakın Vade Aracı Kurum Dağılımı Günlük Değişim

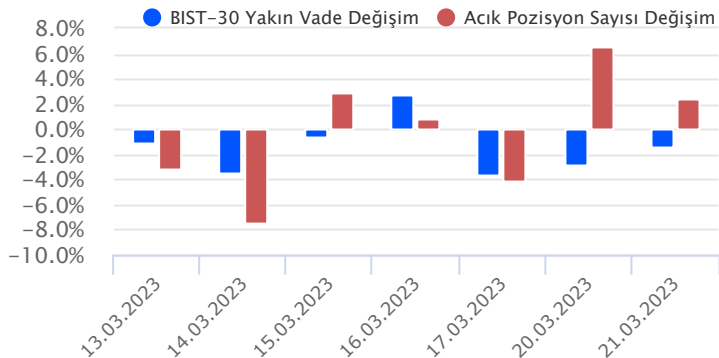
Long			Short		
Kurum	Net Lot	Pay (%)	Kurum	Net Lot	Pay (%)
Yapı Kredi Yatırım	7.364	29	Tacirler Yatırım	8.985	36
HSBC Yatırım	6.834	27	İş Yatırım	6.088	24
Teb Yatırım	4.279	17	Ünlü Menkul	3.155	13
Bank of America	1.493	6	Yatırım Finans	1.803	7
Tera Yatırım	889	4	Ziraat Yatırım	1.606	6
Diğer	4.171	17	Diğer	3.393	14

İlk 5 Kurum Satım Ağırlıklı

Endeks - 30 Yakın Vade Aracı Kurum Dağılımı Tüm Vade

Long			Short		
Kurum	Net Lot	Pay (%)	Kurum	Net Lot	Pay (%)
Teb Yatırım	94.995	58	İş Yatırım	51.371	32
Garanti BBVA	15.293	9	Yapı Kredi Yatırım	20.006	12
Deniz Yatırım	13.583	8	HSBC Yatırım	19.252	12
Gedik Yatırım	11.054	7	Bank of America	17.901	11
Ziraat Yatırım	8.831	5	Tacirler Yatırım	13.263	8
Diğer	19.172	12	Diğer	41.106	25

İlk 5 Kurum Alım Ağırlıklı

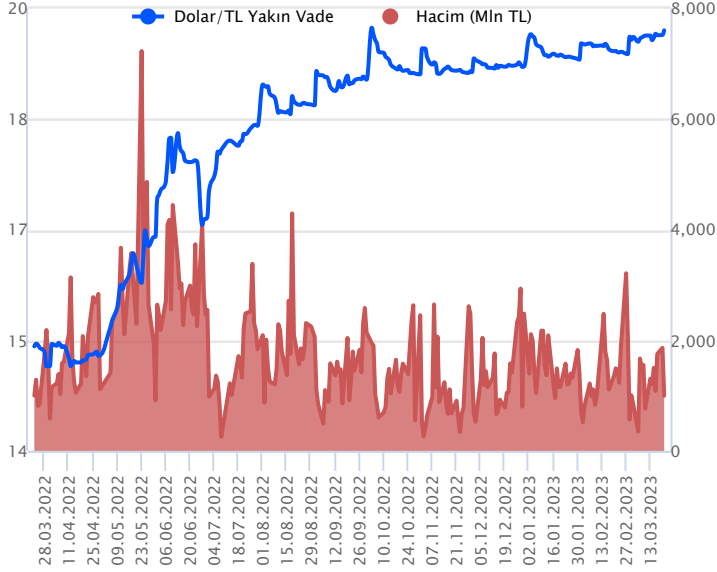


Fiyat (%) Açık Pozisyon (%) Yorum

Artış	Artış	Yükselişin devamlılığı için sinyal olarak kabul edilebilir.
Artış	Azalış	Yükselişin desteklenmediğini gösterir.
Azalış	Artış	Düşüşlerin devamlılığı için sinyal olarak kabul edilebilir.
Azalış	Azalış	Düşüşlerin desteklenmediğini gösterir.

Sözleşme Kodu	Vade Ayı	Uzlaşma Fiyatı	Önceki Uzlaşma Fiyatı	Değişim	Değişim Puan	Gün İçi Yüksek	Gün İçi Düşük	İşlem Miktarı	İşlem Hacim	Açık Pozisyon	Açık Pozisyon Değişimi	Vadeye Kalan Gün Sayısı	Takasbank Başlangıç Teminatları
DÖVİZ KONTRATLARI													
F_EURTRY0323	31.03.2023	20.7006	20.5374	0.79 %	0.16	20.7491	20.5287	206	4,247,968	2,208	-17	10	3,020
F_EURTRY0423	28.04.2023	21.2027	21.0261	0.84 %	0.18	21.2437	20.9932	279	5,892,836	2,626	58	38	3,020
F_EURUSD0323	31.03.2023	1.0788	1.0731	0.53 %	0.01	1.0799	1.0710	7,859	160,762,892	31,224	-2,201	10	760
F_EURUSD0423	28.04.2023	1.0807	1.0759	0.45 %	0.00	1.0828	1.0747	839	17,202,673	13,546	-264	38	760
F_USDTRY0323	31.03.2023	19.1962	19.1440	0.27 %	0.05	19.2157	19.1154	51,950	996,695,017	599,364	-9,672	10	2,685
F_USDTRY0423	28.04.2023	19.6111	19.5369	0.38 %	0.07	19.6189	19.5213	85,789	1,680,174,528	898,183	45,784	38	2,685

Dolar/TL Yakın Vadeli Kontratı



Mart vadeli Dolar/TL sözleşmesi dün 19,1154 ile 19,2157 seviyeleri arasında dalgalanarak günü %0,27'lik yükselişle 19,1962 uzlaşma fiyatından tamamladı. Yurt içerisinde tarımsal girdi fiyat endeksi ocakta aylık %6,24 artış kaydederken, yıllık ise %95,99 oranında artış kaydetti. ABD tarafında ise ikinci el konut satışları şubatta %5,0 olan beklentinin bir hayli üzerinde %14,5 oranında artış gösterdi. Açıklanan verilerin fiyatlamalar üzerindeki etkisi olmazken, spot kurda düşük volatilitede yataya yakın seyirlerin izlendiği bir günü geride bıraktık. Bugün gözler TSİ 21:00'de açıklanacak olan Fed faiz kararı ve ekonomik projeksiyonlarında olacak. Karar sonrası TSİ 21:30'da Fed Başkanı Powell'ın açıklamaları izlenecek. ABD'de bankacılık sektöründe yaşanan gelişmelerin ardından Fed Başkanı Powell'ın açıklamaları spot piyasada oynaklığı artırabilir. Vadeli piyasaya etkisini ise yarın takip edeceğiz. Dolar/TL spot kuru, bu sabah saat 08:30 itibarıyla 19,04'lü seviyelerde hareket ediyor. Dolar endeksi ise 103,20 civarlarında bulunuyor. Bu bağlamda sözleşmede bugün 19,22 - 19,25 ve 19,35 seviyeleri direnç olarak izlenebilir. Aşağıda ise 19,16 - 19,10 ve 19,05 seviyeleri destek olarak takip edilebilir.

Dolar/TL Yakın Vade Aracı Kurum Dağılımı Günlük Değişim

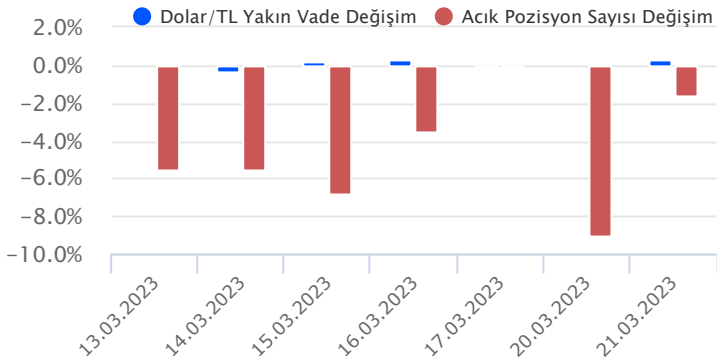
Long			Short		
Kurum	Net Lot	Pay (%)	Kurum	Net Lot	Pay (%)
Teb Yatırım	11.386	46	Ak Yatırım	11.091	45
Akbank	5.749	23	İnfo Yatırım	3.365	14
QNB Finans Yatırım	1.992	8	İş Yatırım	3.255	13
Deniz Yatırım	1.972	8	Osmanlı Yatırım	1.729	7
HSBC Yatırım	1.400	6	Oyak Yatırım	1.452	6
Diğer	2.289	9	Diğer	3.896	16

İlk 5 Kurum Alım Ağırlıklı

Dolar/TL Yakın Vade Aracı Kurum Dağılımı Tüm Vade

Long			Short		
Kurum	Net Lot	Pay (%)	Kurum	Net Lot	Pay (%)
Denizbank	95.315	20	Akbank	160.296	33
Halk Yatırım	64.566	13	T.C. Merkez Bankası	109.293	22
Vakıflar Bankası	35.000	7	Bank of America	80.140	16
Alternatif Yatırım	32.005	7	Teb Yatırım	44.123	9
Ziraat Yatırım	30.794	6	Burgan Yatırım	34.980	7
Diğer	231.332	47	Diğer	60.180	12

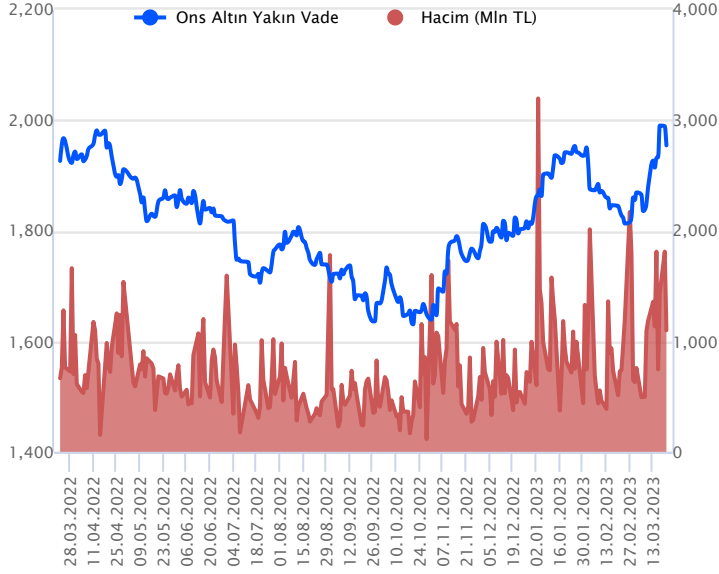
İlk 5 Kurum Satım Ağırlıklı



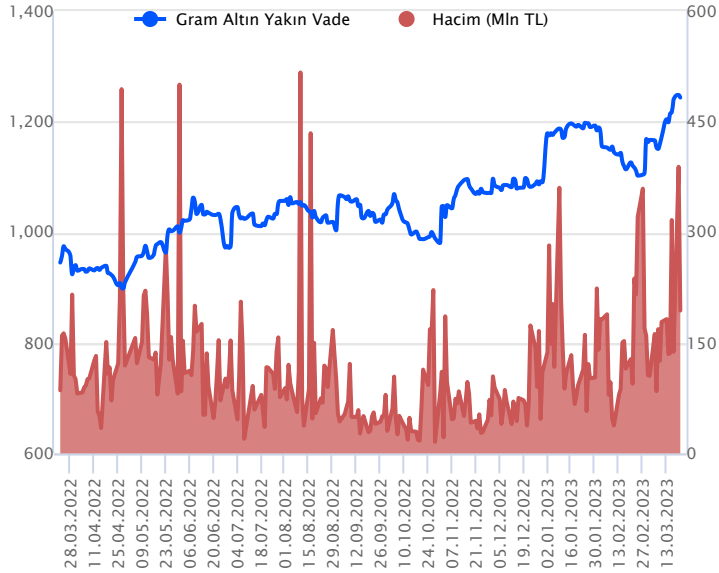
Fiyat (%) Açık Pozisyon (%) Yorum

Artış	Artış	Yükselişin devamlılığı için sinyal olarak kabul edilebilir.
Artış	Azalış	Yükselişin desteklenmediğini gösterir.
Azalış	Artış	Düşüşlerin devamlılığı için sinyal olarak kabul edilebilir.
Azalış	Azalış	Düşüşlerin desteklenmediğini gösterir.

Sözleşme Kodu	Vade Ayı	Uzlaşma Fiyatı	Önceki Uzlaşma Fiyatı	Değişim	Değişim Puan	Gün İçi Yüksek	Gün İçi Düşük	İşlem Miktarı	İşlem Hacim	Açık Pozisyon	Açık Pozisyon Değişimi	Vadeye Kalan Gün Sayısı	Takasbank Başlangıç Teminatları
ALTIN KONTRATLARI													
F_XAUTRYM0423	28.04.2023	1,243.150	1,248.760	-0.45 %	-5.61	1,253.270	1,237.000	155,428	193,654,487	1,113,055	13,194	38	180
F_XAUTRYM0623	26.06.2023	1,339.450	1,334.280	0.39 %	5.17	1,343.910	1,330.120	70,139	93,753,822	89,738	-2,187	97	180
F_XAUUSD0423	28.04.2023	1,965.100	1,982.250	-0.87 %	-17.15	1,991.050	1,949.050	29,332	1,098,805,387	74,111	382	38	2,755
F_XAUUSD0623	26.06.2023	1,984.850	2,000.550	-0.78 %	-15.70	2,010.100	1,971.000	2,763	104,463,092	4,695	441	97	2,755

ONS ALTIN Yakın Vadeli Kontratı

Nisan vadeli ons altın sözleşmesi dün 1949,05\$ ile 1991,05\$ arasında dalgalanarak, günü %0,87 kayıpla 1965,10\$ uzlaşma fiyatından tamamladı. Spot piyasada saat 08:30 itibariyle ons altın 1937-1946\$ aralığında işlem görüyor. Sözleşme için son günlerde yaşanan yükselişin yerini ivme kaybı aldı. Bu nedenle bugün için stratejimizi değiştiriyoruz. Akşam saatlerinde Fed'in faiz kararı açıklanacak. Ekonomik projeksiyonlar yayınlanacak ve Fed Başkanı Powell'in konuşması takip edilecek. Sözleşmede Fed kaynaklı oynaklık izlenebilir. Bugün için sözleşmede 1945\$ - 1961\$ arasını nötr olarak değerlendiriyoruz. Sözleşme için 1945\$ destek noktası olarak görülüyor. Bu destek altı kapanışların altında sözleşmede aşağı yönlü pozisyonlar artabilir. Bu doğrultuda, sözleşme için 1964\$ stop seviyesi olmak koşuluyla 1906\$ kar alımı için hedeflenebilir. Yukarıda 1961\$ direnç noktası olarak bulunuyor. Bu direncin üzerindeki saatlik kapanışların devamında ise yukarı yönlü pozisyonların artmasını sağlayabilir. Bu noktada, sözleşme için 1941\$ stop seviyesi eklenerek 2000\$ seviyesi değerlendirilebilir. Olası oynaklığa karşı yatırımcıların aktif bir kar al/zarar durdur seviyesi belirleyerek hareket etmeleri daha sağlıklı olabilir.

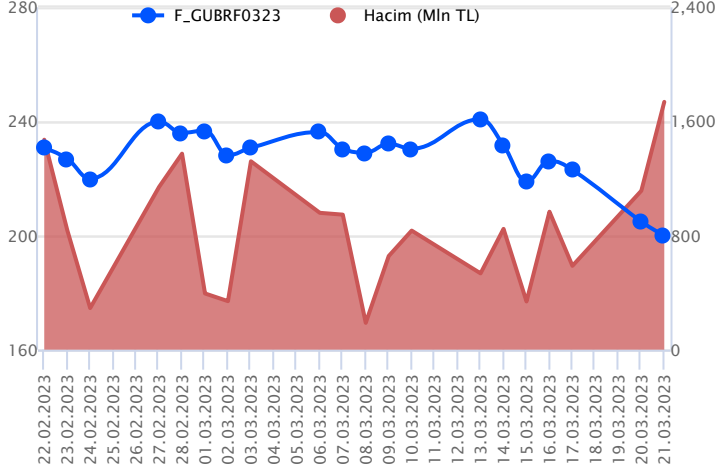
GRAM ALTIN Yakın Vadeli Kontratı

Nisan vadeli gram altın sözleşmesi dün 1237,00 TL ile 1253,27 TL arasında seyrederek, günü %0,45 düşüyle 1243,15 TL uzlaşma fiyatından tamamladı. Spot piyasada saat 08:30 itibariyle gram altın 1186,00 TL seviyesinde işlem görüyor. Dolar/TL kuru 19,02-19,04 TL aralığında ve ons altın 1937-1946\$ arasında işlem görüyor. Son günlerde, sözleşmede yukarı yönlü hareketler vardı. Ancak bir miktar ivme kaybının yaşandığı görülüyor. Bu nedenle bugün için güncelliyoruz. Sözleşme için 1232 TL ile 1244 TL arasını nötr olarak değerlendiriyoruz. Sözleşmede 1232 TL destek noktasının altında saatlik kapanışlar yaşanması halinde aşağı yönlü pozisyonlarda artış beklenebilir. Bu noktada, sözleşme için 1244 TL stop seviyesi eklenerek 1207 TL kar alımı için düşünülebilir. Yukarıda 1244 TL direnç noktası olarak görülüyor. Bu direncin üzerinde kapanışların devamında yukarı yönlü pozisyonların artması sağlanabilir. Bu doğrultuda, sözleşme için 1231 TL stop seviyesi olmak koşuluyla 1268 TL seviyesi hedeflenebilir. Bu akşam Fed'in faiz kararı takip edilecek. Sözleşme üzerinde etkisi yarın hissedilebilir. Olası oynaklığa karşı yatırımcıların aktif bir kar al/zarar durdur seviyesi belirleyerek hareket etmeleri daha sağlıklı olabilir.

Sözleşme	Vade Ayı	Son Uzlaşma	Önceki Uzlaşma	Değişim %	Günün Düşüğü	Günün Yükselişi	İşlem Adedi	İşlem Hacmi
PAY VADELİ SÖZLEŞMELERİNDE EN FAZLA İŞLEM GÖRENLER								
F_GUBRF0323	31.03.2023	198.540	202.810	-2.45 %	196.890	205.600	86,315	1,737,247,723
F_ISCTR0323	31.03.2023	13.720	14.070	-2.56 %	13.690	14.330	1,141,908	1,607,377,354
F_THYAO0323	31.03.2023	124.340	126.360	-1.84 %	123.080	127.670	65,257	816,322,375

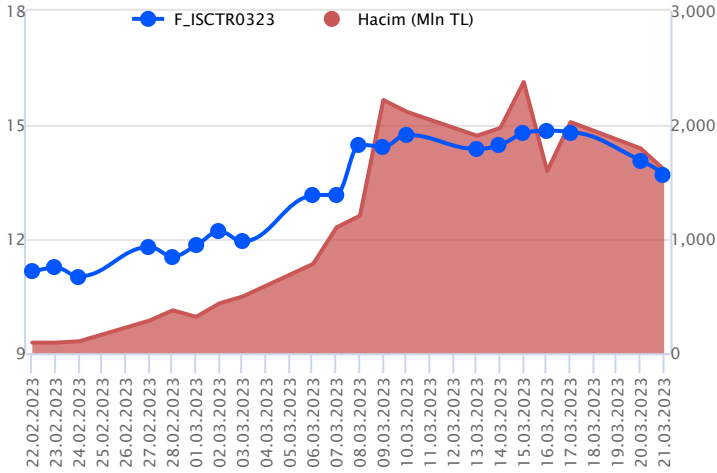
Pay vadeli sözleşmeleri, düşük teminatlarla yüksek tutarlı pozisyonlar almayı mümkün kılar. Pay vadeli sözleşmeleri ile ilgili daha detaylı bilgi almak için Gedik Yatırım VİOP Departmanı ile iletişime geçebilirsiniz.

F_GUBRF0323 Vadeli Kontratı



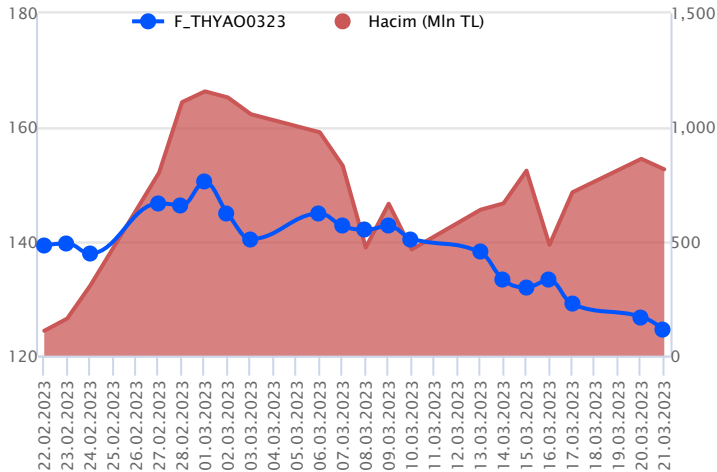
Endeks cephesinde satıcılı seyir devam ederken, Mart vadeli GUBRF sözleşmesinde negatif seyir kaydedildi. Mart vadeli GUBRF sözleşmesinde fiyatlama 196,89 TL – 205,60 TL seviyeleri arasında dalgalanarak günü 198,54 TL uzlaşma fiyatından tamamladı. 200,00 TL'nin altında kapanışın yaşandığı sözleşmede bu bölgenin altında teknik görünümde zayıflamanın devam edeceğini değerlendiriyoruz. Kısa vadede 191,88 TL ve 200 günlük ortalamanın bulunduğu 183,58 TL izlenen ilk destek seviyeleridir. Bu destek seviyelerinin aşağı yönlü kırılması durumunda 175,92 TL ve 165,00 TL seviyeleri söz konusu olacak diğer desteklerdir. Tepki alımlarının yaşanması halinde ise 206,55 TL ve 212,10 TL seviyeleri öne çıkmaktadır. Sözleşmede 212,10 TL üzeri kapanışların yaşanması durumunda alımlar güç kazanacağından 218,90 TL ve 225,00 TL seviyeleri gündeme gelecektir. Yaşanan yüksek volatiliteye karşı her iki yönlü stratejilerde verilen seviyelerin hızlı görülebileceği dikkate alınması, alınacak pozisyonlarda temkinli olunması aktif bir stop loss stratejisine bağlı kalınması faydalı olacaktır.

F_ISCTR0323 Vadeli Kontratı



Borsa İstanbul'da geçen hafta yaşanan satıcılı fiyatlamaların yeni haftada da etkisini sürdürdüğü görülüyor. Yurt içindeki zayıf görünümün etkisiyle bankacılık sektörü de satıcılı bir seyir kaydediyor. Ayrıca yurt içinde artış kaydeden volatilité ve sert fiyat hareketleri dikkat çekiyor. Mart vadeli ISCTR pay sözleşmesi gün içerisinde 13,69 – 14,33 TL aralığında hareket ederek günü %2,56 oranında kayıpla 13,72 TL uzlaşma fiyatından tamamladı. Sözleşmede satıcılı seyrin devamında 13,60 ve 13,51 TL kısa vadeli destek noktaları olup, bu seviyelerin altında 13,42 – 13,27 - 13,14 - 13,04 ve 12,81 TL seviyeleri destek olarak takip edilebilir. Toparlanma çabasının gözlenmesi halinde ise 13,79 - 13,88 ve 13,94 TL seviyeleri kısa vadeli direnç noktalarıdır. 13,94 TL üzerinde 14,05 - 14,15 - 14,29 - 14,33 - 14,55 ve 14,82 TL seviyeleri direnç konumunda bulunmaktadır. Yaşanan sert ve volatil fiyatlamalar nedeniyle pozisyon alımında ekstra dikkatli olunmalıdır.

F_THYAO0323 Vadeli Kontratı



Küresel bankacılık sektörüne ilişkin endişelerin ve resesyon korkularının risk iştahını baskılamasının etkisiyle geçen hafta Borsa İstanbul ve havacılık sektöründe satıcılı bir fiyatlama yaşanırken, yurt içindeki zayıf seyrin yeni haftada da etkisini sürdürdüğü görülüyor. Aynı zamanda yurt içinde artış kaydeden gün içi oynaklık da öne çıkıyor. Mart vadeli THYAO pay sözleşmesi gün içerisinde 123,08 – 127,67 TL aralığında hareket ederek günü %1,84 oranında değer kaybıyla 124,34 TL uzlaşma fiyatından tamamladı. Sözleşmede satıcılı seyrin devamında 124,02 ve 123,08 TL kısa vadeli destek noktaları olup, devamında 121,00 - 118,60 – 117,50 ve 115,60 TL seviyeleri destek olarak takip edilebilir. Tepki alımlarında ise 124,91 ve 125,52 TL seviyeleri kısa vadeli direnç noktalarıdır. 125,52 TL üzerinde 100 günlük üssel ortalama (127,85) - 130,11 - 131,10 ve 133,00 TL seviyeleri direnç konumunda bulunmaktadır. Yurt içinde artan volatilitéye ve sert fiyatlamalara karşı dikkatli olunmalıdır.

Dayanak Varlıkların Teknik Gösterge Görünümleri

20 Gün Ortalama/Fiyat Kesişmesi (YUKARI)

Bu şartları sağlayan dayanak varlık bulunmamaktadır.

Güç Göstergeleri Olumlu

USD/TRY
XAU/TRY

RSI ve Momentum göstergelerine göre olumlu olanlar

50 Gün Ortalama/Fiyat Kesişmesi (YUKARI)

Bu şartları sağlayan dayanak varlık bulunmamaktadır.

MACD

EUR/USD	GÜÇLÜ AL
XAG/USD	GÜÇLÜ AL
ALARK	GÜÇLÜ SAT
DOHOL	GÜÇLÜ SAT

20/50 Gün Ortalama Kesişmesi (YUKARI)

Bu şartları sağlayan dayanak varlık bulunmamaktadır.

Para Girişi Olan Dayanak Varlıklar

	Kapanış	İşlem Hacmi (Mln TL)
TOASO	178.80	1,506.54645
FROTO	566.90	1,090.93560

Yüksek Hacimliler

	İşlem Hacmi (Mln TL)
XU030	45,996.95
XSD25	25,646.02
X10XB	21,085.46
XLBNK	12,231.21
ISCTR	4,261.41

20 Gün Ortalama/Fiyat Kesişmesi (AŞAĞI)

XLBNK
TLREF
GARAN
AKBNK

Güç Göstergeleri Zayıf

EKGYO
HEKTS
ODAS
EREGL
AKSEN

RSI ve Momentum göstergelerine göre zayıf olanlar

50 Gün Ortalama/Fiyat Kesişmesi (AŞAĞI)

AKBNK
XPT/USD
GARAN
SISE

Göstergeleri Dipte Olanlar

GUBRF
KRDMD
OYAKC
PETKM
SISE

CCI, RSI, Stochastics, Williams' %R , MFI ve DX göstergelerinin ortalaması en düşük olanlar

20/50 Gün Ortalama Kesişmesi (AŞAĞI)

Bu şartları sağlayan dayanak varlık bulunmamaktadır.

Para Çıkışı Olan Dayanak Varlıklar

	Kapanış	İşlem Hacmi (Mln TL)
THYAO	123.90	3,784.79
GUBRF	197.90	1,686.56
HEKTS	28.46	1,059.21
VAKBN	9.12	1,024.57
HALKB	11.10	981.52

Dayanak Varlıkların Teknik Gösterge Konumları

Kod	5 Günlük H.O	10 Günlük H.O	20 Günlük H.O	50 Günlük H.O	RSI	StochS	MACD	CCI
AEFES	SATIM	SATIM	ALIM	ALIM	SATIM	ALIM	ALIM	SATIM
AKBNK	SATIM	SATIM	SATIM	SATIM	SATIM	ALIM	SATIM	SATIM
AKSEN	SATIM	SATIM	SATIM	SATIM	SATIM	ALIM	SATIM	SATIM
ALARK	SATIM	SATIM	SATIM	SATIM	SATIM	SATIM	SATIM	ALIM
ARCLK	SATIM	SATIM	SATIM	ALIM	SATIM	ALIM	SATIM	SATIM
ASELS	SATIM	SATIM	SATIM	SATIM	SATIM	ALIM	SATIM	SATIM
BIMAS	SATIM	SATIM	ALIM	ALIM	SATIM	ALIM	ALIM	SATIM
CNH/TRY	ALIM	ALIM	ALIM	ALIM	ALIM	SATIM	ALIM	SATIM
DOHOL	SATIM	SATIM	SATIM	SATIM	SATIM	ALIM	SATIM	SATIM
ECILC	SATIM	SATIM	SATIM	ALIM	SATIM	ALIM	SATIM	SATIM
EKGYO	SATIM	SATIM	SATIM	SATIM	SATIM	ALIM	SATIM	ALIM
ENJSA	SATIM	SATIM	SATIM	SATIM	SATIM	ALIM	SATIM	SATIM
EREGL	SATIM	SATIM	SATIM	SATIM	SATIM	ALIM	SATIM	ALIM
EUR/TRY	ALIM	ALIM	ALIM	ALIM	ALIM	SATIM	ALIM	ALIM
EUR/USD	ALIM	ALIM	ALIM	ALIM	ALIM	SATIM	ALIM	ALIM
FROTO	SATIM	SATIM	SATIM	ALIM	SATIM	SATIM	SATIM	SATIM
GARAN	SATIM	SATIM	SATIM	SATIM	SATIM	ALIM	SATIM	SATIM
GBP/USD	ALIM	ALIM	ALIM	ALIM	ALIM	SATIM	ALIM	SATIM
GUBRF	SATIM	SATIM	SATIM	SATIM	SATIM	ALIM	SATIM	SATIM
HALKB	SATIM	SATIM	SATIM	SATIM	SATIM	SATIM	SATIM	ALIM
HEKTS	SATIM	SATIM	SATIM	SATIM	SATIM	ALIM	SATIM	ALIM
ISCTR	SATIM	SATIM	ALIM	ALIM	SATIM	ALIM	ALIM	SATIM
ISGYO	SATIM	SATIM	SATIM	SATIM	SATIM	ALIM	SATIM	ALIM
KARSN	SATIM	SATIM	SATIM	SATIM	SATIM	SATIM	ALIM	SATIM
KCHOL	SATIM	SATIM	SATIM	SATIM	SATIM	ALIM	SATIM	SATIM
KOZAA	SATIM	SATIM	SATIM	SATIM	SATIM	ALIM	SATIM	SATIM
KOZAL	SATIM	SATIM	SATIM	SATIM	SATIM	SATIM	ALIM	SATIM
KRDMD	SATIM	SATIM	SATIM	SATIM	SATIM	ALIM	SATIM	SATIM
MGROS	SATIM	ALIM	ALIM	ALIM	SATIM	ALIM	ALIM	SATIM
ODAS	SATIM	SATIM	SATIM	SATIM	SATIM	ALIM	SATIM	ALIM
OYAKC	SATIM	SATIM	SATIM	ALIM	SATIM	SATIM	SATIM	SATIM
PETKM	SATIM	SATIM	SATIM	SATIM	SATIM	ALIM	SATIM	ALIM
PGSUS	SATIM	SATIM	SATIM	SATIM	SATIM	ALIM	SATIM	SATIM
RUB/TRY	SATIM	SATIM	SATIM	SATIM	SATIM	SATIM	ALIM	ALIM
SAHOL	SATIM	SATIM	SATIM	SATIM	SATIM	ALIM	SATIM	SATIM
SASA	SATIM	SATIM	SATIM	SATIM	SATIM	ALIM	SATIM	SATIM
SISE	SATIM	SATIM	SATIM	SATIM	SATIM	ALIM	SATIM	SATIM
SKBNK	SATIM	SATIM	SATIM	SATIM	SATIM	ALIM	SATIM	SATIM
SOKM	SATIM	SATIM	ALIM	ALIM	SATIM	ALIM	ALIM	SATIM
TAVHL	SATIM	SATIM	SATIM	SATIM	SATIM	ALIM	SATIM	SATIM
TCELL	SATIM	SATIM	SATIM	SATIM	SATIM	ALIM	SATIM	SATIM
THYAO	SATIM	SATIM	SATIM	SATIM	SATIM	ALIM	SATIM	ALIM
TKFEN	SATIM	SATIM	SATIM	SATIM	SATIM	ALIM	SATIM	SATIM
TOASO	SATIM	SATIM	ALIM	ALIM	SATIM	ALIM	SATIM	SATIM
TSKB	SATIM	SATIM	ALIM	ALIM	SATIM	SATIM	ALIM	SATIM
TTKOM	SATIM	SATIM	SATIM	SATIM	SATIM	ALIM	SATIM	SATIM
TUPRS	SATIM	SATIM	SATIM	SATIM	SATIM	ALIM	SATIM	SATIM
USD/TRY	ALIM	ALIM	ALIM	ALIM	ALIM	ALIM	ALIM	ALIM
VAKBN	SATIM	SATIM	SATIM	SATIM	SATIM	ALIM	SATIM	SATIM
VESTL	SATIM	SATIM	SATIM	SATIM	SATIM	ALIM	SATIM	SATIM
X10XB	SATIM	SATIM	SATIM	SATIM	SATIM	ALIM	SATIM	SATIM
XAU/TRY	ALIM	ALIM	ALIM	ALIM	ALIM	ALIM	ALIM	SATIM
XAU/USD	SATIM	ALIM	ALIM	ALIM	SATIM	ALIM	ALIM	SATIM
XLBNK	SATIM	SATIM	SATIM	ALIM	SATIM	ALIM	SATIM	SATIM
XSD25	SATIM	SATIM	SATIM	SATIM	SATIM	ALIM	SATIM	SATIM
XU030	SATIM	SATIM	SATIM	SATIM	SATIM	ALIM	SATIM	SATIM
YKBNK	SATIM	ALIM	ALIM	ALIM	SATIM	SATIM	ALIM	SATIM

Kod	Destek 3	Destek 2	Destek 1	Kapanış	Pivot	Direnç 1	Direnç 2	Direnç 3
DESTEKLER				DİRENÇLER				
F_AEFES0323	55.52	56.69	57.99	59.28	59.16	60.46	61.63	62.93
F_AEFES0423	56.31	57.58	58.85	60.11	60.12	61.39	62.66	63.93
F_AKBNK0323	14.68	15.19	15.55	15.91	16.06	16.42	16.93	17.29
F_AKBNK0423	14.96	15.47	15.78	16.09	16.29	16.60	17.11	17.42
F_AKSEN0323	28.45	29.35	29.80	30.25	30.70	31.15	32.05	32.50
F_AKSEN0423	29.46	30.13	30.49	30.85	31.16	31.52	32.19	32.55
F_ALARK0323	66.64	68.36	69.89	71.42	71.61	73.14	74.86	76.39
F_ALARK0423	68.04	69.62	70.86	72.10	72.44	73.68	75.26	76.50
F_ARCLK0323	111.32	114.83	117.21	119.59	120.72	123.10	126.61	128.99
F_ARCLK0423	113.48	116.83	118.99	121.14	122.34	124.50	127.85	130.01
F_ASELS0323	49.20	51.28	52.44	53.60	54.52	55.68	57.76	58.92
F_ASELS0423	49.83	52.02	53.17	54.32	55.36	56.51	58.70	59.85
F_BIMAS0323	132.70	136.39	138.71	141.02	142.40	144.72	148.41	150.73
F_BIMAS0423	134.72	138.52	140.41	142.31	144.21	146.10	149.90	151.79
F_CNHTRY0323	2.79	2.79	2.79	2.79	2.79	2.79	2.79	2.79
F_CNHTRY0423	2.93	2.93	2.93	2.93	2.93	2.93	2.93	2.93
F_DOHOL0323	7.94	8.24	8.42	8.61	8.72	8.90	9.20	9.38
F_DOHOL0423	8.24	8.50	8.62	8.75	8.88	9.00	9.26	9.38
F_ECILC0323	27.21	27.95	28.53	29.10	29.27	29.85	30.59	31.17
F_ECILC0423	27.54	28.19	28.72	29.24	29.37	29.90	30.55	31.08
F_EKGYO0323	6.26	6.43	6.52	6.61	6.69	6.78	6.95	7.04
F_EKGYO0423	6.12	6.29	6.38	6.47	6.55	6.64	6.81	6.90
F_ENJSA0323	27.00	27.65	28.40	29.15	29.05	29.80	30.45	31.20
F_ENJSA0423	25.38	25.97	26.63	27.30	27.22	27.88	28.47	29.13
F_EREGL0323	36.09	36.57	36.85	37.13	37.33	37.61	38.09	38.37
F_EREGL0423	36.47	36.98	37.31	37.64	37.82	38.15	38.66	38.99
F_EURTRY0323	20.37	20.45	20.59	20.73	20.67	20.81	20.89	21.03
F_EURTRY0423	20.80	20.90	21.05	21.20	21.15	21.30	21.40	21.55
F_EURUSD0323	1.06	1.07	1.07	1.08	1.08	1.08	1.09	1.09
F_EURUSD0423	1.07	1.07	1.08	1.08	1.08	1.08	1.09	1.09
F_FROTO0323	526.34	541.22	552.90	564.59	567.78	579.46	594.34	606.02
F_FROTO0423	536.26	549.73	561.41	573.09	574.88	586.56	600.03	611.71
F_GARAN0323	23.49	24.25	24.63	25.02	25.39	25.77	26.53	26.91
F_GARAN0423	22.52	23.16	23.48	23.80	24.12	24.44	25.08	25.40
F_GBPUSD0323	1.22	1.22	1.22	1.22	1.22	1.23	1.23	1.23
F_GBPUSD0423	1.22	1.22	1.22	1.22	1.22	1.22	1.23	1.23
F_GUBRF0323	187.26	192.08	195.97	199.87	200.79	204.68	209.50	213.39
F_GUBRF0423	189.03	194.64	197.60	200.56	203.21	206.17	211.78	214.74
F_HALKB0323	9.66	10.25	10.71	11.16	11.30	11.76	12.35	12.81
F_HALKB0423	9.90	10.48	10.89	11.30	11.47	11.88	12.46	12.87
F_HEKTS0323	26.31	27.25	27.91	28.56	28.85	29.51	30.45	31.11
F_HEKTS0423	26.20	27.30	27.93	28.57	29.03	29.66	30.76	31.39
F_ISCTR0323	12.85	13.27	13.49	13.71	13.91	14.13	14.55	14.77
F_ISCTR0423	12.15	12.57	12.78	12.99	13.20	13.41	13.83	14.04
F_ISGYO0323	9.11	9.35	9.51	9.67	9.75	9.91	10.15	10.31
F_ISGYO0423	9.29	9.51	9.69	9.86	9.91	10.09	10.31	10.49
F_KARSN0323	8.03	8.34	8.49	8.65	8.80	8.95	9.26	9.41
F_KARSN0423	8.18	8.47	8.64	8.80	8.93	9.10	9.39	9.56
F_KCHOL0323	70.45	72.25	73.38	74.51	75.18	76.31	78.11	79.24
F_KCHOL0423	71.58	73.46	74.50	75.55	76.38	77.42	79.30	80.34
F_KOZAA0323	35.93	37.15	37.99	38.83	39.21	40.05	41.27	42.11
F_KOZAA0423	36.60	37.81	38.61	39.40	39.82	40.62	41.83	42.63
F_KOZAL0323N1	17.49	18.60	19.30	20.00	20.41	21.11	22.22	22.92
F_KOZAL0423N1	17.82	18.91	19.54	20.18	20.63	21.26	22.35	22.98
F_KRDMD0323	17.02	17.63	17.97	18.30	18.58	18.92	19.53	19.87
F_KRDMD0423	17.24	17.88	18.21	18.53	18.85	19.18	19.82	20.15
F_MGROS0323	149.21	157.11	162.06	167.02	169.96	174.91	182.81	187.76
F_MGROS0423	152.48	160.17	164.81	169.45	172.50	177.14	184.83	189.47
F_ODAS0323	6.33	6.50	6.63	6.76	6.80	6.93	7.10	7.23
F_ODAS0423	6.43	6.60	6.74	6.88	6.91	7.05	7.22	7.36
F_OYAKC0323	34.60	35.94	36.63	37.31	37.97	38.66	40.00	40.69
F_OYAKC0423	35.24	36.58	37.24	37.91	38.58	39.24	40.58	41.24
F_PETKM0323	13.47	13.83	14.08	14.32	14.44	14.69	15.05	15.30
F_PETKM0423	13.66	14.04	14.26	14.48	14.64	14.86	15.24	15.46
F_PGSUS0323	447.34	458.82	467.90	476.99	479.38	488.46	499.94	509.02
F_PGSUS0423	454.16	465.99	474.54	483.10	486.37	494.92	506.75	515.30

Kod	Destek 3	Destek 2	Destek 1	Kapanış	Pivot	Direnç 1	Direnç 2	Direnç 3
DESTEKLER				DİRENÇLER				
F_SAHOL0323	38.70	39.70	40.30	40.91	41.30	41.90	42.90	43.50
F_SAHOL0423	37.68	38.68	39.28	39.87	40.28	40.88	41.88	42.48
F_SASA0323	100.75	102.79	104.85	106.90	106.89	108.95	110.99	113.05
F_SASA0423	102.21	104.20	105.93	107.66	107.92	109.65	111.64	113.37
F_SISE0323	41.95	42.91	43.45	44.00	44.41	44.95	45.91	46.45
F_SISE0423	42.79	43.72	44.24	44.75	45.17	45.69	46.62	47.14
F_SKBNK0323	2.11	2.16	2.19	2.23	2.24	2.27	2.32	2.35
F_SKBNK0423	2.14	2.19	2.22	2.26	2.27	2.30	2.35	2.38
F_SOKM0323	26.37	27.35	28.04	28.72	29.02	29.71	30.69	31.38
F_SOKM0423	26.93	27.89	28.45	29.00	29.41	29.97	30.93	31.49
F_TAVHL0323	70.56	72.85	74.33	75.80	76.62	78.10	80.39	81.87
F_TAVHL0423	72.00	74.23	75.55	76.87	77.78	79.10	81.33	82.65
F_TCELL0323	29.06	29.71	30.21	30.71	30.86	31.36	32.01	32.51
F_TCELL0423	29.49	30.20	30.55	30.91	31.26	31.61	32.32	32.67
F_THYAO0323	117.91	120.49	122.50	124.50	125.08	127.09	129.67	131.68
F_THYAO0423	119.99	122.58	124.41	126.23	127.00	128.83	131.42	133.25
F_TKFEN0323	32.20	33.15	34.05	34.95	35.00	35.90	36.85	37.75
F_TKFEN0423	32.19	32.99	33.45	33.90	34.25	34.71	35.51	35.97
F_TOASO0323	166.33	171.42	174.83	178.25	179.92	183.33	188.42	191.83
F_TOASO0423	170.38	174.69	178.61	182.53	182.92	186.84	191.15	195.07
F_TSKB0323	3.61	3.83	4.09	4.34	4.31	4.57	4.79	5.05
F_TSKB0423	4.05	4.21	4.28	4.36	4.44	4.51	4.67	4.74
F_TTKOM0323	15.67	16.08	16.52	16.95	16.93	17.37	17.78	18.22
F_TTKOM0423	16.23	16.62	16.81	17.01	17.20	17.39	17.78	17.97
F_TUPRS0323	502.97	513.99	523.13	532.28	534.15	543.29	554.31	563.45
F_TUPRS0423	514.83	525.84	531.48	537.12	542.49	548.13	559.14	564.78
F_USDTRY0323	19.04	19.08	19.14	19.20	19.18	19.24	19.28	19.34
F_USDTRY0423	19.46	19.49	19.55	19.62	19.59	19.65	19.68	19.75
F_VAKBN0323	8.06	8.49	8.82	9.14	9.25	9.58	10.01	10.34
F_VAKBN0423	8.16	8.60	8.87	9.13	9.31	9.58	10.02	10.29
F_VESTL0323	48.68	50.54	51.67	52.79	53.53	54.66	56.52	57.65
F_VESTL0423	50.82	52.13	52.85	53.56	54.16	54.88	56.19	56.91
F_X10XB0423	6,818.67	6,864.83	6,915.42	6,966.00	6,961.58	7,012.17	7,058.33	7,108.92
F_X10XB0623	7,162.00	7,198.75	7,251.00	7,303.25	7,287.75	7,340.00	7,376.75	7,429.00
F_XAUTRYM0423	1,219.61	1,228.30	1,235.88	1,243.45	1,244.57	1,252.15	1,260.84	1,268.42
F_XAUTRYM0623	1,320.93	1,325.52	1,334.72	1,343.91	1,339.31	1,348.51	1,353.10	1,362.30
F_XAUUSD0423	1,896.42	1,922.73	1,938.42	1,954.10	1,964.73	1,980.42	2,006.73	2,022.42
F_XAUUSD0623	1,920.70	1,945.85	1,959.80	1,973.75	1,984.95	1,998.90	2,024.05	2,038.00
F_XLBNK0423	3,793.42	3,900.33	3,968.17	4,036.00	4,075.08	4,142.92	4,249.83	4,317.67
F_XLBNK0623	4,097.42	4,165.58	4,226.67	4,287.75	4,294.83	4,355.92	4,424.08	4,485.17
F_XSD250423	4,345.08	5,006.17	5,603.08	6,200.00	6,264.17	6,861.08	7,522.17	8,119.08
F_XU0300423	5,174.50	5,286.00	5,353.00	5,420.00	5,464.50	5,531.50	5,643.00	5,710.00
F_XU0300623	5,422.42	5,527.83	5,588.92	5,650.00	5,694.33	5,755.42	5,860.83	5,921.92
F_YKBNK0323	9.62	9.89	10.11	10.34	10.38	10.60	10.87	11.09
F_YKBNK0423	9.79	10.06	10.27	10.49	10.54	10.75	11.02	11.23

Sözleşme Kodu	Vade Ayı	Uzlaşma Fiyatı	Önceki Uzlaşma Fiyatı	Değişim	Değişim Puan	Gün İçi Yüksek	Gün İçi Düşük	İşlem Miktarı	İşlem Hacim	Açık Pozisyon	Açık Pozisyon Değişimi	Vadeye Kalan Gün Sayısı	Takasbank Başlangıç Teminatları
PAY VADELİ													
F_KOZAA0323	31.03.2023	38.730	39.350	-1.58 %	-0.62	40.430	38.370	43,017	169,398,878	49,289	-1,745	10	745
F_KOZAA0423	28.04.2023	39.510	39.990	-1.20 %	-0.48	41.040	39.030	3,676	14,745,796	5,820	2,059	38	745
F_KOZAL0323N1	31.03.2023	19.980	20.920	-4.49 %	-0.94	21.520	19.710	15,311	655,548,705	10,011	-346	10	385
F_KOZAL0423N1	28.04.2023	20.210	21.100	-4.22 %	-0.89	21.710	19.990	754	32,724,972	701	56	38	385
F_KRDMD0323	31.03.2023	18.310	18.970	-3.48 %	-0.66	19.200	18.250	227,475	425,936,595	177,325	-34,540	10	375
F_KRDMD0423	28.04.2023	18.550	19.320	-3.99 %	-0.77	19.500	18.530	23,937	45,039,161	31,895	12,588	38	375
F_MGROS0323	31.03.2023	167.340	169.810	-1.45 %	-2.47	177.850	165.000	11,522	196,816,149	3,338	-41	10	2,900
F_MGROS0423	28.04.2023	169.580	172.580	-1.74 %	-3.00	180.190	167.860	1,298	22,572,367	556	97	38	2,900
F_ODAS0323	31.03.2023	6.770	6.770	0.00 %	0.00	6.970	6.670	189,636	129,541,925	189,956	-2,132	10	145
F_ODAS0423	28.04.2023	6.900	6.870	0.44 %	0.03	7.080	6.770	12,793	8,893,752	24,349	4,405	38	145
F_OYAKC0323	31.03.2023	37.330	38.970	-4.21 %	-1.64	39.320	37.290	36,730	140,057,483	18,058	-2,380	10	770
F_OYAKC0423	28.04.2023	37.990	39.760	-4.45 %	-1.77	39.910	37.910	1,944	7,535,804	2,472	278	38	770
F_PETKM0323	31.03.2023	14.300	14.590	-1.99 %	-0.29	14.810	14.200	234,923	339,386,995	180,891	-41,547	10	290
F_PETKM0423	28.04.2023	14.500	14.820	-2.16 %	-0.32	15.020	14.420	8,071	11,858,256	24,704	697	38	290
F_PGSUS0323	31.03.2023	477.640	481.680	-0.84 %	-4.04	490.850	470.290	4,397	210,646,038	5,177	-310	10	9,530
F_PGSUS0423	28.04.2023	485.050	488.660	-0.74 %	-3.61	498.190	477.810	422	20,529,621	547	39	38	9,530
F_SAHOL0323	31.03.2023	41.060	41.470	-0.99 %	-0.41	42.290	40.690	59,781	247,567,446	120,086	3,182	10	720
F_SAHOL0423	28.04.2023	39.990	40.440	-1.11 %	-0.45	41.290	39.690	13,118	53,104,189	37,046	8,697	38	720
F_SASA0323	31.03.2023	106.490	107.120	-0.59 %	-0.63	108.940	104.840	30,623	326,185,738	30,760	-2,290	10	2,105
F_SASA0423	28.04.2023	107.790	108.460	-0.62 %	-0.67	109.910	106.190	2,455	26,507,904	2,854	-3	38	2,105
F_SISE0323	31.03.2023	44.290	44.700	-0.92 %	-0.41	45.360	43.860	115,114	512,211,133	104,456	-8,745	10	840
F_SISE0423	28.04.2023	44.910	45.500	-1.30 %	-0.59	46.110	44.660	10,630	48,305,486	39,664	3,510	38	840
F_SKBK0323	31.03.2023	2.240	2.260	-0.88 %	-0.02	2.280	2.200	118,246	26,601,313	105,884	-1,153	10	50
F_SKBK0423	28.04.2023	2.270	2.290	-0.87 %	-0.02	2.310	2.230	4,657	1,054,915	27,308	89	38	50
F_SOKM0323	31.03.2023	28.560	29.140	-1.99 %	-0.58	30.010	28.340	18,524	53,809,682	34,261	-295	10	505
F_SOKM0423	28.04.2023	29.250	29.660	-1.38 %	-0.41	30.380	28.860	1,383	4,074,439	1,660	-90	38	505
F_TAVHL0323	31.03.2023	75.850	77.350	-1.94 %	-1.50	78.920	75.150	11,763	90,102,642	25,360	-340	10	1,370
F_TAVHL0423	28.04.2023	76.960	78.520	-1.99 %	-1.56	80.010	76.460	2,294	17,924,676	5,916	1,528	38	1,370
F_TCELL0323	31.03.2023	30.570	31.190	-1.99 %	-0.62	31.510	30.360	50,925	157,292,097	65,600	-4,294	10	575
F_TCELL0423	28.04.2023	30.970	31.730	-2.40 %	-0.76	31.960	30.900	5,026	15,772,016	13,045	-545	38	575
F_THYAO0323	31.03.2023	124.340	126.360	-1.60 %	-2.02	127.670	123.080	65,257	816,322,375	75,155	-4,141	10	2,490
F_THYAO0423	28.04.2023	126.280	128.530	-1.75 %	-2.25	129.600	125.180	9,236	117,551,294	14,310	2,480	38	2,490
F_TKFEN0323	31.03.2023	34.760	35.480	-2.03 %	-0.72	35.950	34.100	24,072	84,866,967	37,552	-1,798	10	715
F_TKFEN0423	28.04.2023	34.120	34.440	-0.93 %	-0.32	35.060	33.800	1,561	5,370,185	3,962	351	38	715
F_TOASO0323	31.03.2023	179.650	177.110	1.43 %	2.54	185.000	176.500	26,514	478,213,518	19,053	-2,968	10	3,505
F_TOASO0423	28.04.2023	182.750	180.320	1.35 %	2.43	187.230	179.000	1,860	34,062,112	1,360	22	38	3,505
F_TSKB0323	31.03.2023	4.310	4.500	-4.22 %	-0.19	4.540	4.060	199,125	87,865,059	120,493	-4,192	10	90
F_TSKB0423	28.04.2023	4.380	4.550	-3.74 %	-0.17	4.590	4.360	3,882	1,725,996	13,453	281	38	90
F_TTKOM0323	31.03.2023	16.770	17.190	-2.44 %	-0.42	17.350	16.500	52,364	89,238,981	84,003	-6,473	10	325
F_TTKOM0423	28.04.2023	17.080	17.470	-2.23 %	-0.39	17.580	17.000	5,074	8,727,057	10,006	1,820	38	325
F_TUPRS0323	31.03.2023	531.250	536.580	-0.99 %	-5.33	545.160	525.000	12,062	646,053,837	10,025	-626	10	10,905
F_TUPRS0423	28.04.2023	539.220	544.700	-1.01 %	-5.48	553.500	536.850	629	34,259,516	1,279	102	38	10,905
F_VAKBN0323	31.03.2023	9.090	9.350	-2.78 %	-0.26	9.690	8.930	118,683	110,524,290	64,436	-6,391	10	185
F_VAKBN0423	28.04.2023	9.260	9.380	-1.28 %	-0.12	9.760	9.050	3,581	3,372,110	5,970	190	38	185
F_VESTL0323	31.03.2023	52.930	54.560	-2.99 %	-1.63	55.400	52.410	5,503	29,439,699	24,602	-500	10	1,025
F_VESTL0423	28.04.2023	54.150	55.330	-2.13 %	-1.18	55.480	53.450	508	2,755,089	1,805	174	38	1,025
F_YKBNK0323	31.03.2023	10.340	10.330	0.10 %	0.01	10.640	10.150	686,106	712,058,483	549,960	-41,638	10	205
F_YKBNK0423	28.04.2023	10.480	10.490	-0.10 %	-0.01	10.800	10.320	29,393	30,874,683	132,040	2,614	38	205

*Takasbank pozisyon limitlerine ulaşmak için [tıklayınız.](#)

**Gedik Yatırım Menkul Değerler A.Ş. - Yatırım Danışmanlığı Birimi**

Ünvan : Gedik Yatırım Menkul Değerler A.Ş.

Adres : Altayçeşme Mah. Çamlı Sok. Ofis Park Maltepe No:21/4 Kat:10-11-12 Maltepe/İstanbul

Tel : (0216) 453 0053

E-Posta : vadeli@gedik.com

***Gedik Yatırım VİOP Bülteni, Genel Yatırım Tavsiyesi Kapsamında Yatırım Danışmanlığı Birimi Tarafından Hazırlanmaktadır.**

YASAL UYARI

Burada yer alan bilgiler Gedik Yatırım tarafından bilgilendirme amacıyla hazırlanmıştır. Yatırım sinyal, bilgi, yorum ve tavsiyeleri yatırım danışmanlığı kapsamında değildir. Yatırım danışmanlığı hizmeti; aracı kurumlar, portföy yönetim şirketleri, mevduat kabul etmeyen bankalar ile müşteri arasında imzalanacak yatırım danışmanlığı sözleşmesi çerçevesinde sunulmaktadır. Burada yer alan sinyal, yorum ve tavsiyeler, herhangi bir yatırım aracının alım satım önerisi ya da getiri vaadi olarak yorumlanmamalıdır. Bu görüşler mali durumunuz ile risk ve getiri tercihlerinize uygun olmayabilir ve sadece burada yer alan bilgilere ve sinyallere dayanarak yatırım kararı verilmesi beklentilerinize uygun sonuçlar doğurmayabilir. Burada yer alan sinyaller, fiyatlar, veriler ve bilgilerin tam ve doğru olduğu garanti edilemez; içerik, haber verilmeksizin değiştirilebilir. Tüm sinyal ve veriler, Gedik Yatırım tarafından güvenilir olduğuna inanılan kaynaklardan alınmıştır. Bu sinyal ve kaynakların kullanılması nedeni ile ortaya çıkabilecek hatalardan ve zararlardan Gedik Yatırım sorumlu değildir.

Genel Müdürlük

Altayçeşme Mah. Çamlı Sok. Ofis Park Maltepe No:21/4 Kat:10-11-12 Maltepe/
İstanbul/Türkiye Tel: (0216) 453 00 00 (pbx) Faks: (0216) 377 11 36

Alanya

Şekerhane Mah. 1100 Sok. No: 9 / 206 Alanya / ANTALYA Tel: (0242) 519 23 17 (pbx)
Faks: (0242) 513 93 81

Adana-Seyhan

Çınarlı Mah. Ziyapaşa Bulvarı No: 78 Güneş Ziyapaşa İş Merkezi Kat :5 No :504
Seyhan/ADANA Tel: (0322) 355 03 50 (pbx) Faks: (0322) 290 35 18

Ankara - Çankaya

Simon Bolivar Cad. No: 8/6 Çankaya/ANKARA Tel: (0312) 438 27 00 (pbx) Faks: (0312)
438 27 47

Ankara - Kızılay

Mustafa Kemal Mah. 2157 Sk. Dış Kapı No : 2 İç Kapı No : 11 Çankaya/ ANKARA Tel: (0312)
232 09 49 (pbx) Faks: (0312) 232 09 49

Antalya

Tahıl Pazarı Mah.404 Sok. Hafız Ahmet Bedestenli No: 5/29-30 ANTALYA Tel: (0242) 248
35 20 (pbx) Faks: (0242) 244 29 10

Aydın

Hasanefendi-Ramazan Paşa Mah. İstiklal Cad. Dış Kapı No : 23 İç Kapı No : 1 Efeler/AYDIN
Tel: (0256) 999 17 87 (pbx) Faks:

Aydın - Kuşadası

Türkmen mah. Atatürk Bulvarı Belvü Sitesi C Blok Kat 2 Daire 3 Kuşadası /AYDIN Tel:
(0256) 618 44 77 (pbx) Faks: (0256) 618 44 91

Aydın - Nazilli

Altıntaş Mah. İstasyon Bulvarı No:19 Kat:4 Daire:12 Nazilli / AYDIN Tel: (0256) 314 15 98 (pbx)
Faks: (0256) 315 88 52

Bağdat Caddesi Private

Caddebostan Mah. Kantarcı Rıza Sk. Dış Kapı No:1 K:4 İç Kapı No:8 Kadıköy / İSTANBUL
Tel: (0216) 453 01 93 (pbx) Faks: (0216) 411 23 54

Balıkesir

Eski Kuyumcular Mah. Anafartalar Cad. Acarlar İş Merkezi Dış Kapı No : 23 İç Kapı No : 1
Karesi - BALIKESİR Tel: (0266) 999 12 40 (pbx) Faks:

Bandırma

Dere Mah. Ordu Cad. Kapı No:3 İç Kapı No:2 Bandırma/ BALIKESİR Tel: (0226) 999 10 75
(pbx) Faks:

Bodrum

Çırkan Mah. Atatürk Bul. No: 16 C - İç Kapı Muğla/ BODRUM Tel: (0252) 316 32 70 (pbx)
Faks: (0252) 316 92 70

Bursa

Fethiye Mah. Sanayi Cad., Corner Plus İş Merkezi No:263 Kat:2 D:22/26 Nilüfer/BURSA
Tel: (0224) 220 51 50 (pbx) Faks: (0224) 220 50 99

Bursa - Nilüfer

Oduluk Mah. Liman Cad. No:7 Nilüfer / BURSA Tel: (0224) 275 35 50 (pbx) Faks: (0224) 451
79 66

Çanakkale

Kemalpaşa Mah. Şair Ece Ayhan Meydanı Dış Kapı No: 22 Kat: 2 İç Kapı No:2 Merkez /
ÇANAKKALE Tel: (0286) 999 17 02 (pbx) Faks:

Çorlu

Zafer Mah. Cumhuriyet Bulvarı Dış Kapı No:9T1 İç Kapı No:114 Çorlu TEKİRDAĞ Tel: (0282)
888 96 20 (pbx) Faks:

Çorum - Merkez

Yavruturna Mah. 1. Maliye Sok. No: 1 Kat: 4 D: 22 Çorum Tel: (0364) 211 11 45 (pbx)
Faks: (0364) 201 05 63

Denizli - Merkez

Saraylar Mah. İkinci Ticari Yol Sok. No: 32 Kat: 4 DENİZLİ Tel: (0258) 263 80 15 (pbx) Faks:
(0258) 241 91 01

Edirne - Merkez

Sabuni Mah. Banka Aralığı Sok. Kardeşler İş Merkezi No:10/19 Merkez/EDİRNE Tel:
(0284) 212 25 30 (pbx) Faks: (0284) 213 37 78

Elazığ - Merkez

Yeni Mah. Gazi Cd. No: 28/3 ELAZIĞ Tel: (0424) 233 28 01 (pbx) Faks: (0424) 233 27 35

Eskişehir - Merkez

Akarbaşı Mah. Atatürk Bulvarı No : 77 A Odunpazarı / ESKİŞEHİR Tel: (0222) 230 09 08
(pbx) Faks: (0222) 220 37 02

Etiler Private

Etiler Mah. Yıldız Çiçeği Sok. No:11 Beşiktaş/İstanbul Tel: (0212) 999 50 11 (pbx) Faks:

Gaziantep

İncili Pınar Mah. Nail Bilen Cad. Uğur Plaza Sitesi Uğur Plaza Blok No: 5 İç Kapı No: 35
Şehitkamil / Gaziantep Tel: (0342) 909 01 54 (pbx) Faks:

İstanbul - Ataşehir

Barbaros Mah. İhlamur Bulvarı Sarkaç Sok. Ağaoglu My Prestige No:1 D: 12-13 Ataşehir/
İSTANBUL Tel: (0216) 560 37 00 (pbx) Faks: (0216) 688 67 86

İstanbul - Bakırköy

Cevizlik Mah. Muhasebeci Sok. Neşe Han No: 1 Kat:3 Bakırköy/İSTANBUL Tel: (0212) 660
85 25 (pbx) Faks: (0212) 570 03 03

İstanbul - Kapalıçarşı

Kürkçüler Sk. No: 25 Eminönü/Kapalıçarşı/İSTANBUL Tel: (0212) 513 40 01 (pbx) Faks:
(0212) 527 16 86

İstanbul - Maltepe

Bağlarbaşı Mah. Bağdat Caddesi. Gedik İş Merkezi A Blok No: 414 Kat: 2 Daire: 22
İSTANBUL Tel: (0216) 399 00 42 (pbx) Faks: (0216) 399 18 17

İstanbul - Tophane

Necatibey Cad. Alipaşa Degirmen Sok. No: 24 34425 Tophane/Karaköy/ İSTANBUL Tel:
(0212) 251 60 06 (pbx) Faks: (0212) 293 49 03

İstanbul - Ümraniye

İnkılap Mah. Küçüksu Cad. Çeşminaz Sok. NO:2/7 Kat:3 Ümraniye Tel: (0216) 461 33 90
(pbx) Faks: (0216) 328 10 32

İzmir - Alsancak

Cumhuriyet Bulvarı Arpacıoğlu Apt. No:139 Kat:3 Alsancak İZMİR Tel: (0232) 465 10 20 (pbx)
Faks: (0232) 464 66 22

Karabük - Merkez

Bayır Mah. Menderes Cad. Çebioğlu Twin Towers B Blok Dış Kapı No :2 İç Kapı No : 107
Merkez / Karabük Tel: (0370) 502 15 90 (pbx) Faks: (0370) 502 15 93

Kayseri

Hunat Mah. Postalar Geçidi Sok. No:1 / 206 Tel: (0352) 221 36 29 (pbx) Faks: (0352) 221 48
27

Kocaeli - Gebze

Hacı Halil Mah. Hükümet Cad. No: 95 Gebze/KOCAELİ Tel: (0262) 642 34 00 (pbx) Faks:
(0262) 641 82 01

Kocaeli - İzmit Şubesi

Körfez Mahallesi Ankara Karayolu Cad. Dış Kapı No : 123/ 2 İç Kapı No : 9 İzmit / Kocaeli Tel:
(0262) 999 18 14 (pbx) Faks: (0216) 377 11 36

Konya - Selçuklu

Beyazıt Mahallesi, Hüsnü Aşk Sok. Bezirci İş Merkezi Kat:4 D:403 Selçuklu / KONYA Tel:
(0332) 238 59 60 (pbx) Faks: (0332) 238 59 75

Malatya - Battalgazi

Büyük Hüseyin Bey Mah. Atatürk Cad. Anadolu İş Merkezi K: 3 No: 23 D: 9-10-11 Battalgazi /
MALATYA Tel: (0422) 325 62 67 (pbx) Faks: (0422) 322 23 72

Manisa - Merkez

Anafartalar Mah. Mustafa Kemal Paşa Cad. Kamil Menteş Apt. No: 34/1 MANİSA Tel:
(0236) 239 42 98 (pbx) Faks: (0236) 239 43 02

Mersin - Akdeniz

Mahmudiye Mah. Atatürk Cad. Adil Kanun İş Hanı Kat: 2 Akdeniz / MERSİN Tel: (0324) 238 18
18 (pbx) Faks: (0324) 231 22 52

Muğla - Fethiye

Babataş Mah. 774. Sok. No.2 Fethiye / Muğla Tel: (0252) 612 07 60 (pbx) Faks: (0252)
612 36 46

Sakarya - Adapazarı

Tiğçılar Mah. Yenicami Sok. Dış Kapı No:5 İç Kapı No: 201 Adapazarı- Sakarya Tel: (0264)
279 83 89 (pbx) Faks: (0264) 281 03 88

Samsun - İlkadım

Kale Mah. Kaptanağa Sok. No: 18/41 Mecit Turan İş Merkezi İlkadım- Samsun Tel: (0362)
431 63 43 (pbx) Faks: (0362) 431 33 89

Trabzon - Ortahisar

Kemer kaya Mah. K.Maraş Cad. Ticaret Mektep Sk. Ustaömeroğlu İş Merkezi No: 9/9
Ortahisar/TRABZON Tel: (0462) 326 09 97 (pbx) Faks: (0462) 326 38 67

Uşak - Merkez

İsmetpaşa Cad. No: 63 K: 2 Mavi Plaza UŞAK Tel: (0276) 227 27 44 (pbx) Faks: (0276)
227 27 37

Zonguldak - Ereğli

Müftü Mahallesi Süheyla Erel Sokak. No:2/1 Ay City İş Merkezi 7. Kat Ofis No:85 Karadeniz
Ereğli / ZONGULDAK Tel: (0372) 329 10 00 (pbx) Faks: (0372) 316 66 30