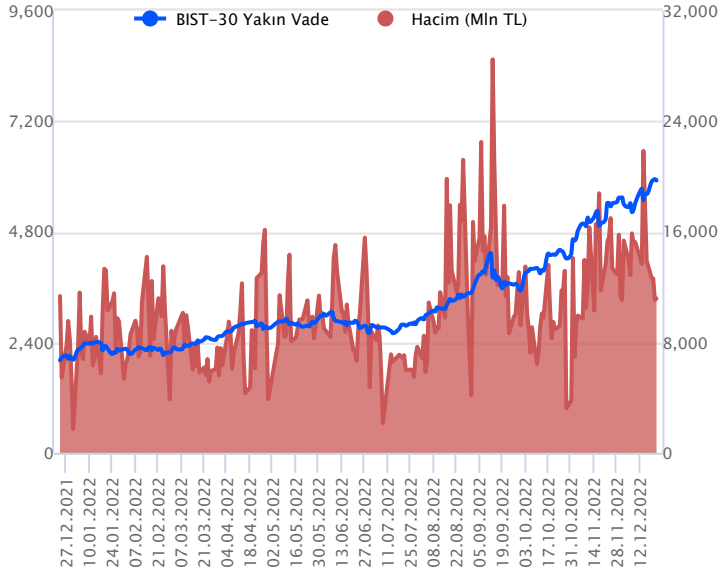


Sözleşme Kodu	Vade Ayı	Uzlaşma Fiyatı	Önceki Uzlaşma Fiyatı	Değişim	Değişim Puanı	Gün İçi Yüksek	Gün İçi Düşük	İşlem Miktarı	İşlem Hacim	Açık Pozisyon	Açık Pozisyon Değişimi	Vadeye Kalan Gün Sayısı	Takasbank Başlangıç Teminatları
<b>ENDEKS KONTRATLARI</b>													
F_XU0300223	28.02.2023	6,160.00	6,137.75	0.36 %	22.25	6,250.75	6,100.00	20,539.00	1,272,176,802.50	20,800.00	7,994.00	68	6,240
F_XU0301222	30.12.2022	5,913.00	5,925.00	-0.20 %	-12.00	6,006.50	5,856.25	187,879.00	11,162,871,365.00	294,782.00	-7,536.00	8	6,240

## BIST 30 Yakın Vadeli Kontratı



Aralık vadeli endeks sözleşmesi dün 5.856,25 ile 6.006,50 seviyeleri arasında dalgalanarak günü %0,20'lik düşüşle 5.913,00 uzlaşma fiyatından tamamladı. Akşam seansı kapanışı uzlaşma fiyatının altında 5.911,50 seviyesinden gerçekleşti. Dün sektör ve hisse bazlı ayrışmalar devam ederken, gün içi dalgalı ve kararsız seyirlerin etkili olduğu görüldü. TCMB faiz kararının ise fiyatlamalara etkisinin çok sınırlı kaldığını söyleyebiliriz. Yurt dışı borsalarda dün negatif seyirlerin ağırlık kazanırken, bu sabah ABD vadeliileri hafif artıda seyirini sürdürüyor. Avrupa endeksleri sınırlı alıcılı açılışlara işaret ediyor. Asya piyasalarında ise ağırlıkla satıcılı seyirler hakim. Bu görünümle birlikte sözleşmenin güne hafif alıcılı bir başlangıç yapabileceğini değerlendiriyoruz.

Sözleşmede eylül sonu itibarıyla başlayan yükseliş kanalının üst bandı bugün 6.173 seviyesinden geçmekte olup, yükselişlerde 6.006 ve 6.173 seviyeleri direnç olarak takip edilebilir. Aşağıda ise 5.855 ve 5.790 seviyelerini düzeltmelerde destek olarak izleyeceğiz. Düzeltmelerin 5.790 altında kalıcılık sağlanması durumunda 5.695 ve 5.608 seviyelerinin gündeme gelebileceğini değerlendiriyoruz. Yükseliş kanalının alt bandı ise bugün 5.436 seviyesinden geçiyor.

## Endeks - 30 Yakın Vade Aracı Kurum Dağılımı Günlük Değişim

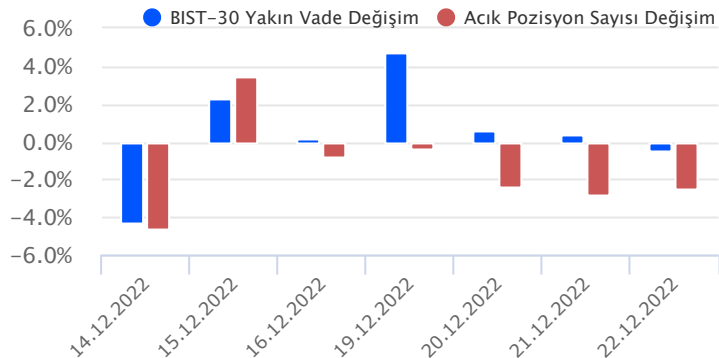
Long			Short		
Kurum	Net Lot	Pay (%)	Kurum	Net Lot	Pay (%)
Garanti BBVA	5.515	22	İş Yatırım	7.411	29
Bank of America	5.225	20	Tacirler Yatırım	5.892	23
Yatırım Finans	3.693	14	Teb Yatırım	5.877	23
Yapı Kredi Yatırım	3.139	12	Ziraat Yatırım	1.747	7
HSBC Yatırım	2.166	9	İnfo Yatırım	1.513	6
Diğer	5.895	23	Diğer	3.193	13

İlk 5 Kurum Satım Ağırlıklı

## Endeks - 30 Yakın Vade Aracı Kurum Dağılımı Tüm Vade

Long			Short		
Kurum	Net Lot	Pay (%)	Kurum	Net Lot	Pay (%)
Teb Yatırım	122.554	78	Tacirler Yatırım	42.994	27
İş Yatırım	15.858	10	HSBC Yatırım	24.941	16
Garanti BBVA	10.676	7	Bank of America	17.793	11
Ünlü Menkul	3.128	2	Ziraat Yatırım	14.413	9
Yatırım Finans	2.400	2	Oyak Yatırım	11.524	7
Diğer	2.399	2	Diğer	45.350	29

İlk 5 Kurum Alım Ağırlıklı

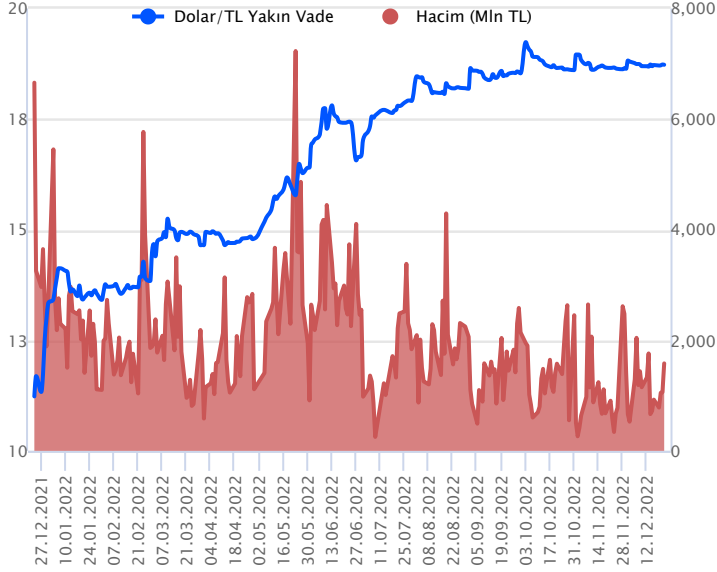


## Fiyat (%) Açık Pozisyon (%) Yorum

Artış	Artış	Yükselişin devamlılığı için sinyal olarak kabul edilebilir.
Artış	Azalış	Yükselişin desteklenmediğini gösterir.
Azalış	Artış	Düşüşlerin devamlılığı için sinyal olarak kabul edilebilir.
Azalış	Azalış	Düşüşlerin desteklenmediğini gösterir.

Sözleşme Kodu	Vade Ayı	Uzlaşma Fiyatı	Önceki Uzlaşma Fiyatı	Değişim	Değişim Puan	Gün İçi Yüksek	Gün İçi Düşük	İşlem Miktarı	İşlem Hacim	Açık Pozisyon	Açık Pozisyon Değişimi	Vadeye Kalan Gün Sayısı	Takasbank Başlangıç Teminatları
<b>DÖVİZ KONTRATLARI</b>													
F_EURTRY0123	31.01.2023	20.3083	20.2889	0.10 %	0.02	20.3499	20.2800	110	2,234,096	165	-19	40	2,635
F_EURTRY1222	30.12.2022	19.8698	19.9016	-0.16 %	-0.03	19.9713	19.8567	2,573	51,263,196	2,564	-1,195	8	2,635
F_EURUSD0123	31.01.2023	1.0627	1.0641	-0.13 %	0.00	1.0683	1.0614	2,690	53,417,000	5,203	272	40	559
F_EURUSD1222	30.12.2022	1.0601	1.0622	-0.20 %	0.00	1.0663	1.0594	13,654	270,390,067	36,907	2,244	8	559
F_USDTRY0123	31.01.2023	19.0433	19.0537	-0.05 %	-0.01	19.0600	19.0255	60,382	1,149,850,650	807,639	21,549	40	2,435
F_USDTRY1222	30.12.2022	18.7296	18.7301	0.00 %	0.00	18.7450	18.7120	84,453	1,581,854,242	843,508	-72,881	8	2,435

## Dolar/TL Yakın Vadeli Kontratı



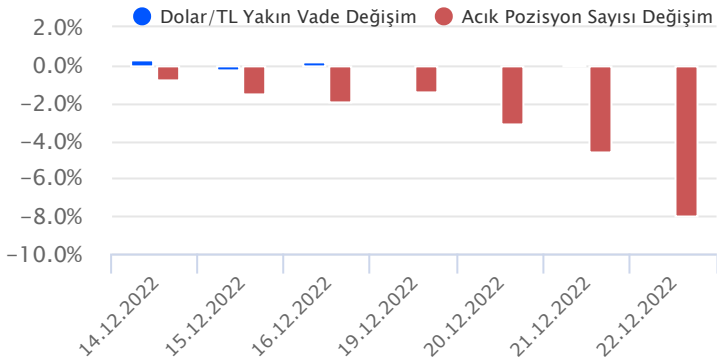
Aralık vadeli Dolar/TL sözleşmesi dün 18,7120 ile 18,7450 seviyeleri arasında dalgalanarak günü 18,7296 uzlaşma fiyatından tamamladı. ABD ekonomisi yılın üçüncü çeyreğinde yıllıklandırılmış bazda %3,2 artış kaydederek beklentileri aştı. Üçüncü çeyrek çekirdek kişisel tüketim harcamaları ise %4,7 ile beklentilerin hafif üzerinde gerçekleşti. Geçen hafta işsizlik maaşı başvuruları 216 bin ile önceki haftaya göre sınırlı artış kaydetse de pozitif görünüm sergiledi. Yurt içerisinde ise TCMB politika faizini piyasa beklentileri dahilinde %9,0 düzeyinde sabit bıraktı. TCMB faiz indirim döngüsünün tamamlandığını önceki toplantıda bildirmişti. Verilerin fiyatlamalara etkisi olmadığını söyleyebiliriz. Bugün ABD'de başta kişisel tüketim harcamaları olmak üzere yoğun veri akışı takip edilecek. Yataya yakın seyirlerin etkili olmaya devam ettiği Dolar/TL spot kurunda, bu sabah saat 08:25 itibarıyla 18,67'li seviyelerden işlemler geçiyor. Dolar endeksi ise 104,37 civarında hareket ediyor. Bu bağlamda sözleşmede bugün 18,76 - 18,81 ve 18,85 seviyeleri direnç olarak izlenebilir. Aşağıda ise 18,66 - 18,63 ve 18,60 seviyeleri destek olarak takip edilebilir.

## Dolar/TL Yakın Vade Aracı Kurum Dağılımı Günlük Değişim

Long			Short		
Kurum	Net Lot	Pay (%)	Kurum	Net Lot	Pay (%)
Akbank	55.195	80	Finansbank	29.037	42
İş Yatırım	6.922	10	Deniz Yatırım	13.465	19
Yapı Kredi Yatırım	1.624	2	Bank of America	9.233	13
Credit Suisse	1.477	2	Teb Yatırım	4.504	7
Garanti BBVA	1.461	2	Osmanlı Yatırım	3.212	5
Diğer	2.581	4	Diğer	9.809	14
İlk 5 Kurum Alım Ağırlıklı					

## Dolar/TL Yakın Vade Aracı Kurum Dağılımı Tüm Vade

Long			Short		
Kurum	Net Lot	Pay (%)	Kurum	Net Lot	Pay (%)
Yapı Kredi Yatırım	212.566	34	T.C. Merkez Bankası	261.595	42
Denizbank	73.182	12	Akbank	173.327	28
Ak Yatırım	71.135	11	Garanti BBVA	45.849	7
Deniz Yatırım	62.728	10	Burgan Yatırım	44.938	7
Aktif Yat. Ban.	42.040	7	İş Yatırım	36.625	6
Diğer	165.236	26	Diğer	64.553	10
İlk 5 Kurum Satım Ağırlıklı					

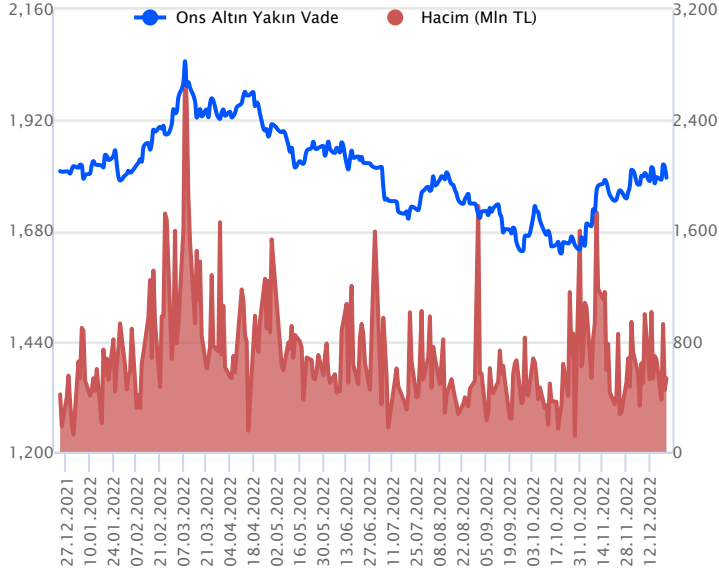


## Fiyat (%) Açık Pozisyon (%) Yorum

Artış	Artış	Yükselişin devamlılığı için sinyal olarak kabul edilebilir.
Artış	Azalış	Yükselişin desteklenmediğini gösterir.
Azalış	Artış	Düşüşlerin devamlılığı için sinyal olarak kabul edilebilir.
Azalış	Azalış	Düşüşlerin desteklenmediğini gösterir.

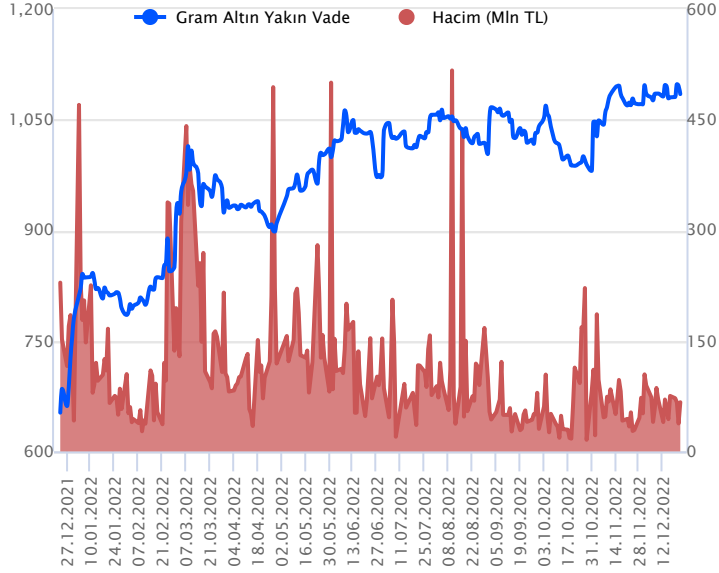
Sözleşme Kodu	Vade Ayı	Uzlaşma Fiyatı	Önceki Uzlaşma Fiyatı	Değişim	Değişim Puan	Gün İçi Yüksek	Gün İçi Düşük	İşlem Miktarı	İşlem Hacim	Açık Pozisyon	Açık Pozisyon Değişimi	Vadeye Kalan Gün Sayısı	Takasbank Başlangıç Teminatları
<b>ALTIN KONTRATLARI</b>													
F_XAUTRYM0223	28.02.2023	1,142.550	1,154.960	-1.07 %	-12.41	1,158.970	1,141.900	83,145	95,610,437	202,061	40,257	68	170
F_XAUTRYM1222	30.12.2022	1,084.710	1,097.990	-1.21 %	-13.28	1,099.890	1,084.000	60,895	66,653,719	504,871	-27,885	8	170
F_XAUUSD0223	28.02.2023	1,820.300	1,841.000	-1.12 %	-20.70	1,841.900	1,811.300	6,969	237,591,767	16,935	1,755	68	2,421
F_XAUUSD1222	30.12.2022	1,802.150	1,823.700	-1.18 %	-21.55	1,824.050	1,791.100	15,763	531,993,931	69,859	-2,151	8	2,421

## ONS ALTIN Yakın Vadeli Kontratı



Aralık vadeli ons altın sözleşmesi dün 1791,10\$ ile 1824,05\$ arasında dalgalanarak, günü %1,18 düşüşle 1802,15\$ uzlaşma fiyatından kapattı. Spot piyasada saat 08:30 itibariyle ons altın 1791-1796\$ arasında işlem görüyor. Sözleşmede dün 1824\$ seviyesine doğru yükseliş görülmesine karşın gün sonunda satışlarla karşılaştı. Bu nedenle dünkü stratejimizi revize ediyoruz. Sözleşme için 1792\$-1810\$ aralığını nötr olarak değerlendiriyoruz. Bugün 1810\$ direncinin üzerinde saatlik kapanışların devamında yukarı yönlü pozisyonların artması beklenebilir. Bu bağlamda, 1791\$ stop seviyesi olmak koşuluyla 1846\$ seviyesi hedeflenebilir. Geri çekilmelerde, 1792\$ desteğinin altındaki saatlik kapanışlarda aşağı yönlü pozisyonların artması beklenebilir. Bu doğrultuda, sözleşme için 1809\$ stop seviyesi belirlenerek 1756\$ seviyesi takip edilebilir. Bu sabah dolar endeksi 104,30-104,50 arasında yatay seyrediyor. Dün ABD'de GSYİH verisi açıklandı. Bugünde Fed'in yakından izlediği çekirdek kişisel tüketim harcamaları endeksi takip edilecek. Sözleşmede olası oynaklığa karşı yatırımcıların aktif bir kar al/zarar durdur stratejisine bağlı kalarak hareket etmeleri daha sağlıklı olabilir.

## GRAM ALTIN Yakın Vadeli Kontratı

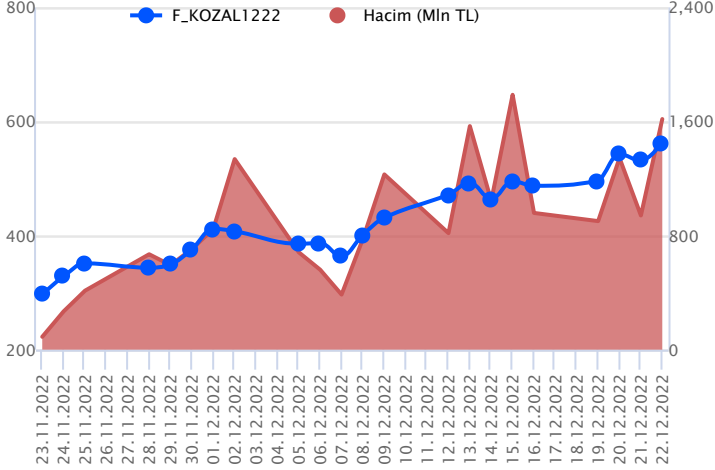


Aralık vadeli gram altın sözleşmesi dün 1084,00 TL ile 1099,89 TL arasında seyrederek, günü %1,21 düşüşle 1084,71 TL uzlaşma fiyatından tamamladı. Spot piyasada saat 08:30 itibariyle gram altın 1077,90 TL seviyesinde işlem görüyor. Ons altın 1791-1796\$ arasında ve Dolar/TL kuru 18,64-18,69 TL aralığında bulunuyor. Sözleşmede dün yaşanan geri çekilmeler nedeniyle mevcut stratejimizi güncelliyoruz. Bu doğrultuda, sözleşme için 1078,00 TL ile 1095,00 TL arasını nötr olarak değerlendiriyoruz. Sözleşmede 1078,00 TL seviyesinin altındaki kapanışlarda aşağı yönlü pozisyonlar artabilir. Bu bağlamda, 1078,00 TL seviyesinin altında 1088,00 TL stop seviyesi belirlenerek 1056,00 TL kar alımı için hedeflenebilir. Yukarı yönlü stratejiler içinse 1095,00 TL seviyesinin üzerindeki kapanışlar değerlendirilebilir. Sözleşmede 1095,00 TL seviyesinin üzerinde 1084,00 TL stop seviyesi eklenerek 1116,00 TL seviyesi değerlendirilebilir. Bugün ABD'de açıklanacak veriler bulunuyor. Veri bazı hareketlere neden olabilir. Sözleşmede olası oynaklığa karşı yatırımcıların aktif bir kar al/zarar durdur stratejisine bağlı kalarak hareket etmeleri daha sağlıklı olabilir.

Sözleşme	Vade Ayı Son Uzlaşma	Önceki Uzlaşma	Değişim %	Günün Düşüğü	Günün Yükselişi	İşlem Adedi	İşlem Hacmi
<b>PAY VADELİ SÖZLEŞMELERİNDE EN FAZLA İŞLEM GÖRENLER</b>							
F_KOZAL1222	30.12.2022	563.520	531.410	5.94 %	524.120	571.090	29,171 1,616,892,910
F_EKGYO1222	30.12.2022	8.350	8.120	2.71 %	8.110	8.380	1,391,411 1,150,808,385
F_THYAO1222	30.12.2022	143.110	144.390	-1.01 %	141.770	146.070	78,281 1,129,915,048

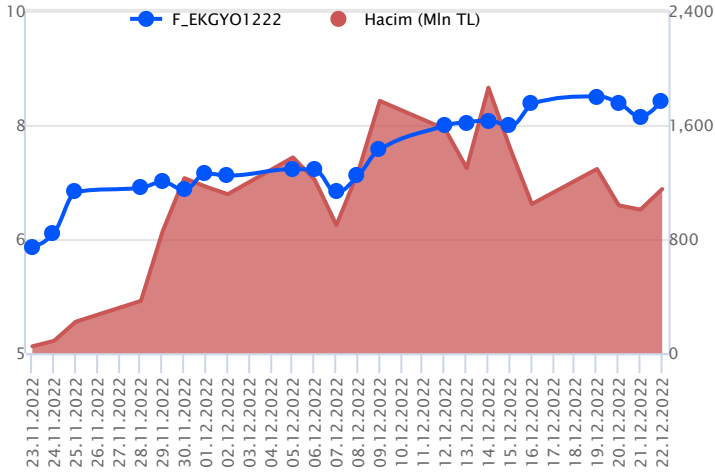
Pay vadeli sözleşmeleri, düşük teminatlarla yüksek tutarlı pozisyonlar almayı mümkün kılar. Pay vadeli sözleşmeleri ile ilgili daha detaylı bilgi almak için Gedik Yatırım VİOP Departmanı ile iletişime geçebilirsiniz.

### F\_KOZAL1222 Vadeli Kontratı



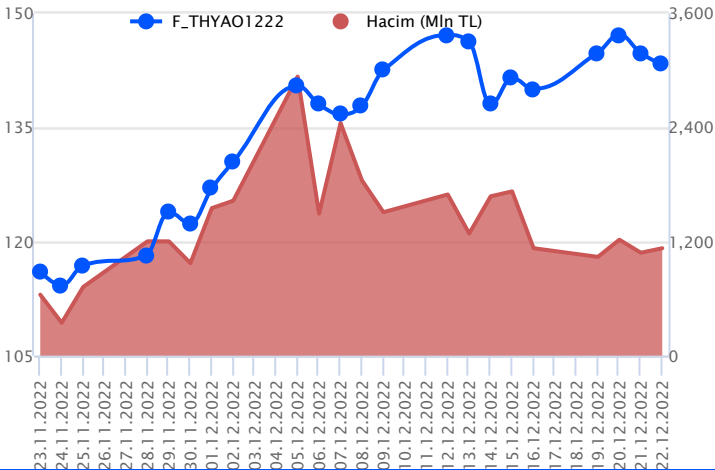
Kasım ayında yurt içindeki pozitif hava ve ons altındaki toparlanmaya ek olarak haber akışlarının da desteğiyle güçlü yükselişlerin yaşandığı KOZAL cephesinde aralık ayının ilk haftasında düzeltmeler gündeme geldi. Ancak aralık ayının ikinci haftasından itibaren yeniden alımların ağırlık kazandığı KOZAL cephesinde dün de güçlü yükselişlerin yaşandığı ve zirvelerin yenilediği görüldü. Aralık vadeli KOZAL pay sözleşmesi 524,12 – 571,09 TL aralığında hareket ederek günü %5,94 oranında güçlü bir değer kazanımıyla 563,52 TL uzlaşma fiyatından tamamladı. Sözleşmede yükselişlerin devamında 565,31 ve zirvenin bulunduğu 571,09 TL kısa vadeli ilk direnç noktalarıdır. Zirve üzerinde 581,30 ve 591,65 TL pivot seviyeleri ile devamında 600,00 – 650,00 TL bandı direnç olarak takip edilebilir. Olası kâr satışlarında ise 560,00 ve 555,03 TL kısa vadeli destek noktaları olup, devamında 545,00 – 535,00 - 524,12 ve 505,70 TL destek olarak izlenebilir. Son dönemdeki sert yükselişler sonrasında olası düzeltmelerin de sert gerçekleşebileceği göz ardı edilmemelidir. Sert fiyat hareketleri nedeniyle pozisyon alımlarında ekstra dikkatli olunmalıdır.

### F\_EKGYO1222 Vadeli Kontratı



Kasım ayından itibaren yükselişlerin güç kazandığı ve aralık ayının ikinci yarısına kadar zirve yenilemelerinin devam ettiği EKGYO cephesinde 19 Aralık'ta görülen zirve seviyesinden gelen kâr satışlarıyla son günlerde düzeltmelerin yaşandığı takip ediliyordu. Dün gün içerisinde yurt içinde etkili olan alımların katkısıyla EKGYO cephesinde de yeniden yükselişler kaydedildi. Aralık vadeli EKGYO pay sözleşmesi gün içerisinde 8,11 – 8,38 TL aralığında hareket ederek günü %2,71 oranında değer kazanımıyla 8,35 TL uzlaşma fiyatından tamamladı. Sözleşmede 8,38 TL üzerinde 8,43 – 8,52 ve zirvenin bulunduğu 8,56 TL direnç olarak izlenebilir. Zirvenin aşılması halinde alımların hız kazandığı görülebilir. Bu durumda 8,66 – 8,71 TL pivot seviyeleri ile devamında 8,80 – 9,00 TL bandı direnç olarak izlenebilir. Yeniden düzeltmelerin gündeme gelmesi halinde ise 8,27 – 8,19 – 8,11 ve 7,99 TL seviyeleri destek olarak takip edilebilir Sözleşmedeki sert fiyat hareketleri ve geçtiğimiz haftalardaki güçlü yükselişlerin ardından olası düzeltmelerin de sert gerçekleşebilme ihtimali nedeniyle pozisyon alımında dikkatli olunması gerektiğini değerlendiriyoruz.

### F\_THYAO1222 Vadeli Kontratı



Endeks cephesinde zirve seviye yenilenirken, Aralık vadeli THYAO sözleşmesi 141,77 TL – 146,07 TL seviyeleri arasında dalgalanarak günü 143,11 TL uzlaşma fiyatından tamamladı. Son iki işlem gününde yaşanan satış baskısına rağmen ortalamaların bulunduğu bölgede tutunma çabasının öne çıktığı sözleşmede önümüzdeki süreçte 143,50 TL üzeri saatlik kapanışlar önemli olacaktır. Bu bölgenin üzerinde sırasıyla 144,75 TL – 145,45 TL ve 146,16 TL seviyeleri izlenecek direnç noktalarıdır. Ancak 143,50 TL altında oluşacak fiyatlamalarda satış baskısının artış kaydedeceğini değerlendiriyoruz. Bu durumda 141,86 TL kısa vadede izlenen ilk destek noktası olurken, devamında 141,15 TL ve 140,44 seviyeleri söz konusu olacak destek noktalarıdır. Endekste yaşanan yüksek volatilitéye karşı her iki yönde alınacak pozisyonlarda temkinli olunması aktif bir stop loss stratejisine bağlı kalınması faydalı olacaktır.

## Dayanak Varlıkların Teknik Gösterge Görünümleri

## 20 Gün Ortalama/Fiyat Kesişmesi (YUKARI)

Bu şartları sağlayan dayanak varlık bulunmamaktadır.

## Güç Göstergeleri Olumlu

KOZAL  
GUBRF  
ULKER  
DOHOL

RSI ve Momentum göstergelerine göre olumlu olanlar

## 50 Gün Ortalama/Fiyat Kesişmesi (YUKARI)

Bu şartları sağlayan dayanak varlık bulunmamaktadır.

## MACD

ENJSA	ZAYIF AL
SAHOL	ZAYIF AL
TOASO	ZAYIF AL
TLREF	ZAYIF SAT

## 20/50 Gün Ortalama Kesişmesi (YUKARI)

Bu şartları sağlayan dayanak varlık bulunmamaktadır.

## Para Girişi Olan Dayanak Varlıklar

	Kapanış	İşlem Hacmi (Mln TL)
KOZAL	563.20	3,275.85699
GUBRF	270.40	1,756.02583
ENJSA	32.98	1,260.99440
HEKTS	43.96	778.25242

## Yüksek Hacimliler

	İşlem Hacmi (Mln TL)
XU030	70,861.97
X10XB	36,047.65
XLBNK	18,931.98
THYAO	6,825.31
EKGYO	5,927.95

## 20 Gün Ortalama/Fiyat Kesişmesi (AŞAĞI)

ALARK  
ODAS

## Güç Göstergeleri Zayıf

XPD/USD  
RUB/TRY  
ISFIN  
ALKIM

RSI ve Momentum göstergelerine göre zayıf olanlar

## 50 Gün Ortalama/Fiyat Kesişmesi (AŞAĞI)

Bu şartları sağlayan dayanak varlık bulunmamaktadır.

## Göstergeleri Dipte Olanlar

GBP/USD  
ISFIN  
XPD/USD  
XPT/USD  
ALKIM

CCI, RSI, Stochastics, Williams' %R , MFI ve DX göstergelerinin ortalaması en düşük olanlar

## 20/50 Gün Ortalama Kesişmesi (AŞAĞI)

Bu şartları sağlayan dayanak varlık bulunmamaktadır.

## Para Çıkışı Olan Dayanak Varlıklar

	Kapanış	İşlem Hacmi (Mln TL)
Bu şartları sağlayan dayanak varlık bulunmamaktadır.		

## Dayanak Varlıkların Teknik Gösterge Konumları

Kod	5 Günlük H.O	10 Günlük H.O	20 Günlük H.O	50 Günlük H.O	RSI	StochS	MACD	CCI
AEFES	SATIM	ALIM	ALIM	ALIM	SATIM	ALIM	SATIM	SATIM
AKBNK	ALIM	ALIM	ALIM	ALIM	ALIM	ALIM	ALIM	SATIM
AKSEN	SATIM	SATIM	ALIM	ALIM	SATIM	ALIM	SATIM	SATIM
ALARK	SATIM	SATIM	SATIM	ALIM	SATIM	SATIM	SATIM	SATIM
ALKIM	SATIM	SATIM	SATIM	ALIM	SATIM	SATIM	SATIM	ALIM
ARCLK	ALIM	ALIM	ALIM	ALIM	SATIM	ALIM	ALIM	SATIM
ASELS	SATIM	ALIM	ALIM	ALIM	SATIM	ALIM	ALIM	SATIM
BIMAS	ALIM	ALIM	ALIM	ALIM	ALIM	SATIM	ALIM	ALIM
CCOLA	SATIM	ALIM	ALIM	ALIM	SATIM	ALIM	ALIM	SATIM
CNH/TRY	SATIM	SATIM	ALIM	ALIM	SATIM	ALIM	SATIM	SATIM
DOHOL	ALIM	ALIM	ALIM	ALIM	ALIM	ALIM	ALIM	SATIM
ECILC	SATIM	ALIM	ALIM	ALIM	SATIM	ALIM	ALIM	SATIM
EKGYO	ALIM	ALIM	ALIM	ALIM	SATIM	ALIM	SATIM	SATIM
ENJSA	ALIM	ALIM	ALIM	ALIM	ALIM	SATIM	ALIM	ALIM
EREGL	SATIM	SATIM	ALIM	ALIM	SATIM	SATIM	SATIM	SATIM
EUR/TRY	SATIM	ALIM	ALIM	ALIM	SATIM	SATIM	SATIM	SATIM
EUR/USD	SATIM	ALIM	ALIM	ALIM	SATIM	SATIM	SATIM	SATIM
FROTO	ALIM	ALIM	ALIM	ALIM	ALIM	ALIM	ALIM	SATIM
GARAN	ALIM	ALIM	ALIM	ALIM	SATIM	ALIM	ALIM	SATIM
GBP/USD	SATIM	SATIM	SATIM	ALIM	SATIM	SATIM	SATIM	SATIM
GUBRF	ALIM	ALIM	ALIM	ALIM	ALIM	ALIM	ALIM	ALIM
HALKB	ALIM	ALIM	ALIM	ALIM	SATIM	ALIM	ALIM	SATIM
HEKTS	ALIM	ALIM	ALIM	ALIM	ALIM	SATIM	ALIM	ALIM
ISCTR	ALIM	ALIM	ALIM	ALIM	SATIM	ALIM	ALIM	SATIM
ISFIN	SATIM	SATIM	SATIM	SATIM	ALIM	SATIM	SATIM	ALIM
ISGYO	ALIM	ALIM	ALIM	ALIM	SATIM	ALIM	ALIM	SATIM
KARSN	SATIM	SATIM	ALIM	ALIM	SATIM	ALIM	SATIM	SATIM
KCHOL	ALIM	ALIM	ALIM	ALIM	ALIM	NÖTR	ALIM	SATIM
KOZAA	ALIM	ALIM	ALIM	ALIM	SATIM	SATIM	SATIM	SATIM
KOZAL	ALIM	ALIM	ALIM	ALIM	ALIM	ALIM	ALIM	ALIM
KRDMD	ALIM	ALIM	ALIM	ALIM	SATIM	SATIM	ALIM	SATIM
MGROS	ALIM	ALIM	ALIM	ALIM	ALIM	SATIM	ALIM	ALIM
ODAS	SATIM	SATIM	SATIM	ALIM	SATIM	ALIM	SATIM	SATIM
OYAKC	ALIM	ALIM	ALIM	ALIM	ALIM	ALIM	ALIM	ALIM
PETKM	ALIM	ALIM	ALIM	ALIM	SATIM	ALIM	ALIM	SATIM
PGSUS	ALIM	ALIM	ALIM	ALIM	SATIM	ALIM	ALIM	SATIM
RUB/TRY	ALIM	SATIM	SATIM	SATIM	ALIM	SATIM	SATIM	ALIM
SAHOL	ALIM	ALIM	ALIM	ALIM	ALIM	SATIM	ALIM	ALIM
SASA	ALIM	ALIM	ALIM	ALIM	ALIM	SATIM	ALIM	ALIM
SISE	SATIM	ALIM	ALIM	ALIM	SATIM	SATIM	SATIM	SATIM
SKBNK	SATIM	ALIM	ALIM	ALIM	SATIM	ALIM	ALIM	SATIM
SOKM	ALIM	ALIM	ALIM	ALIM	ALIM	ALIM	ALIM	SATIM
TAVHL	ALIM	ALIM	ALIM	ALIM	SATIM	ALIM	ALIM	SATIM
TCELL	ALIM	ALIM	ALIM	ALIM	SATIM	ALIM	SATIM	SATIM
THYAO	SATIM	ALIM	ALIM	ALIM	SATIM	ALIM	SATIM	SATIM
TKFEN	ALIM	ALIM	ALIM	ALIM	SATIM	SATIM	ALIM	SATIM
TOASO	ALIM	ALIM	ALIM	ALIM	ALIM	ALIM	ALIM	ALIM
TRGYO	ALIM	ALIM	ALIM	ALIM	SATIM	ALIM	SATIM	ALIM
TSKB	SATIM	ALIM	ALIM	ALIM	SATIM	ALIM	ALIM	SATIM
TTKOM	SATIM	ALIM	ALIM	ALIM	SATIM	ALIM	ALIM	SATIM
TUPRS	ALIM	ALIM	ALIM	ALIM	ALIM	SATIM	SATIM	ALIM
TURSG	SATIM	SATIM	ALIM	ALIM	SATIM	ALIM	SATIM	SATIM
ULKER	ALIM	ALIM	ALIM	ALIM	ALIM	SATIM	ALIM	SATIM
USD/TRY	ALIM	ALIM	ALIM	ALIM	SATIM	ALIM	SATIM	SATIM
VAKBN	ALIM	ALIM	ALIM	ALIM	SATIM	ALIM	ALIM	SATIM
VESTL	ALIM	ALIM	ALIM	ALIM	ALIM	ALIM	ALIM	ALIM
X10XB	ALIM	ALIM	ALIM	ALIM	ALIM	SATIM	SATIM	SATIM
XAU/TRY	ALIM	ALIM	ALIM	ALIM	SATIM	SATIM	SATIM	ALIM
XAU/USD	SATIM	SATIM	ALIM	ALIM	SATIM	SATIM	SATIM	SATIM
XLBNK	ALIM	ALIM	ALIM	ALIM	SATIM	ALIM	ALIM	SATIM
XU030	ALIM	ALIM	ALIM	ALIM	ALIM	SATIM	ALIM	SATIM
YKBNK	ALIM	ALIM	ALIM	ALIM	SATIM	ALIM	ALIM	SATIM

Kod	Destek 3	Destek 2	Destek 1	Kapanış	Pivot	Direnç 1	Direnç 2	Direnç 3
	<b>DESTEKLER</b>			<b>DİRENÇLER</b>				
F_AEFES0123	68.10	68.87	69.40	<b>69.94</b>	<b>70.17</b>	70.70	71.47	72.00
F_AEFES1222	66.41	67.23	67.77	<b>68.30</b>	<b>68.59</b>	69.13	69.95	70.49
F_AKBNK0123	19.15	19.66	20.04	<b>20.43</b>	<b>20.55</b>	20.93	21.44	21.82
F_AKBNK1222	18.66	19.18	19.57	<b>19.97</b>	<b>20.09</b>	20.48	21.00	21.39
F_AKSEN0123	48.03	49.08	49.68	<b>50.28</b>	<b>50.73</b>	51.33	52.38	52.98
F_AKSEN1222	46.54	47.72	48.43	<b>49.14</b>	<b>49.61</b>	50.32	51.50	52.21
F_ALARK0123	82.45	83.92	85.15	<b>86.37</b>	<b>86.62</b>	87.85	89.32	90.55
F_ALARK1222	80.45	81.92	83.13	<b>84.34</b>	<b>84.60</b>	85.81	87.28	88.49
F_ALKIM1222	39.11	39.52	39.92	<b>40.33</b>	<b>40.33</b>	40.73	41.14	41.54
F_ARCLK0123	103.78	105.77	106.88	<b>108.00</b>	<b>108.87</b>	109.98	111.97	113.08
F_ARCLK1222	100.38	102.82	104.28	<b>105.75</b>	<b>106.72</b>	108.18	110.62	112.08
F_ASELS0123	56.40	57.84	58.81	<b>59.78</b>	<b>60.25</b>	61.22	62.66	63.63
F_ASELS1222	54.91	56.40	57.38	<b>58.36</b>	<b>58.87</b>	59.85	61.34	62.32
F_BIMAS0123	137.15	139.08	140.20	<b>141.32</b>	<b>142.13</b>	143.25	145.18	146.30
F_BIMAS1222	134.21	136.05	137.30	<b>138.56</b>	<b>139.14</b>	140.39	142.23	143.48
F_CCOLA1222	194.79	199.14	202.59	<b>206.03</b>	<b>206.94</b>	210.39	214.74	218.19
F_CNHTRY1222	2.69	2.69	2.69	<b>2.69</b>	<b>2.69</b>	2.69	2.69	2.69
F_DOHOL0123	9.73	9.96	10.12	<b>10.28</b>	<b>10.35</b>	10.51	10.74	10.90
F_DOHOL1222	9.28	9.56	9.81	<b>10.07</b>	<b>10.09</b>	10.34	10.62	10.87
F_ECILC0123	31.73	32.60	33.20	<b>33.80</b>	<b>34.07</b>	34.67	35.54	36.14
F_ECILC1222	30.89	31.79	32.39	<b>32.99</b>	<b>33.29</b>	33.89	34.79	35.39
F_EKGYO0123	8.09	8.20	8.36	<b>8.53</b>	<b>8.47</b>	8.63	8.74	8.90
F_EKGYO1222	7.90	8.01	8.17	<b>8.34</b>	<b>8.28</b>	8.44	8.55	8.71
F_ENJSA0123	31.01	31.70	32.89	<b>34.08</b>	<b>33.58</b>	34.77	35.46	36.65
F_ENJSA1222	30.19	30.90	32.11	<b>33.31</b>	<b>32.82</b>	34.03	34.74	35.95
F_EREGL0123	40.63	41.50	42.00	<b>42.49</b>	<b>42.87</b>	43.37	44.24	44.74
F_EREGL1222	39.55	40.48	41.00	<b>41.53</b>	<b>41.93</b>	42.45	43.38	43.90
F_EURTRY0123	20.19	20.23	20.26	<b>20.28</b>	<b>20.30</b>	20.33	20.37	20.40
F_EURTRY1222	19.72	19.79	19.83	<b>19.88</b>	<b>19.90</b>	19.95	20.02	20.06
F_EURUSD0123	1.05	1.06	1.06	<b>1.06</b>	<b>1.06</b>	1.07	1.07	1.07
F_EURUSD1222	1.05	1.06	1.06	<b>1.06</b>	<b>1.06</b>	1.06	1.07	1.07
F_FROTO0123	480.01	487.75	491.88	<b>496.00</b>	<b>499.62</b>	503.75	511.49	515.62
F_FROTO1222	467.47	475.74	479.97	<b>484.21</b>	<b>488.24</b>	492.47	500.74	504.97
F_GARAN0123	28.79	29.44	30.03	<b>30.63</b>	<b>30.68</b>	31.27	31.92	32.51
F_GARAN1222	28.00	28.68	29.30	<b>29.91</b>	<b>29.98</b>	30.60	31.28	31.90
F_GBPUSD0123	1.18	1.19	1.20	<b>1.20</b>	<b>1.21</b>	1.21	1.22	1.22
F_GBPUSD1222	1.19	1.19	1.20	<b>1.20</b>	<b>1.20</b>	1.21	1.22	1.22
F_GUBRF0123	229.71	239.61	258.12	<b>276.63</b>	<b>268.02</b>	286.53	296.43	314.94
F_GUBRF1222	227.46	236.69	253.90	<b>271.10</b>	<b>263.13</b>	280.34	289.57	306.78
F_HALKB0123	13.44	13.84	14.15	<b>14.47</b>	<b>14.55</b>	14.86	15.26	15.57
F_HALKB1222	13.18	13.54	13.86	<b>14.17</b>	<b>14.22</b>	14.54	14.90	15.22
F_HEKTS0123	40.04	41.43	43.23	<b>45.04</b>	<b>44.62</b>	46.42	47.81	49.61
F_HEKTS1222N1	39.12	40.54	42.25	<b>43.96</b>	<b>43.67</b>	45.38	46.80	48.51
F_ISCTR0123	12.53	12.81	13.03	<b>13.24</b>	<b>13.31</b>	13.53	13.81	14.03
F_ISCTR1222	12.19	12.49	12.71	<b>12.94</b>	<b>13.01</b>	13.23	13.53	13.75
F_ISFIN1222	7.94	8.04	8.14	<b>8.24</b>	<b>8.24</b>	8.34	8.44	8.54
F_ISGYO0123	10.31	10.65	10.90	<b>11.15</b>	<b>11.24</b>	11.49	11.83	12.08
F_ISGYO1222	10.04	10.39	10.65	<b>10.91</b>	<b>11.00</b>	11.26	11.61	11.87
F_KARSN0123	13.02	13.28	13.56	<b>13.84</b>	<b>13.82</b>	14.10	14.36	14.64
F_KARSN1222	12.68	12.94	13.24	<b>13.54</b>	<b>13.50</b>	13.80	14.06	14.36
F_KCHOL0123	75.58	76.77	78.00	<b>79.24</b>	<b>79.19</b>	80.42	81.61	82.84
F_KCHOL1222	73.82	75.02	76.24	<b>77.47</b>	<b>77.44</b>	78.66	79.86	81.08
F_KOZAA0123	53.25	54.71	55.61	<b>56.50</b>	<b>57.07</b>	57.97	59.43	60.33
F_KOZAA1222	51.97	53.46	54.32	<b>55.18</b>	<b>55.81</b>	56.67	58.16	59.02
F_KOZAL0123	501.24	519.32	546.73	<b>574.14</b>	<b>564.81</b>	592.22	610.30	637.71
F_KOZAL1222	487.51	505.81	534.48	<b>563.14</b>	<b>552.78</b>	581.45	599.75	628.42
F_KRDMD0123	17.83	18.31	18.65	<b>19.00</b>	<b>19.13</b>	19.47	19.95	20.29
F_KRDMD1222	17.40	17.90	18.24	<b>18.59</b>	<b>18.74</b>	19.08	19.58	19.92
F_MGROS0123	140.12	144.11	147.43	<b>150.75</b>	<b>151.42</b>	154.74	158.73	162.05
F_MGROS1222	136.20	140.47	143.98	<b>147.50</b>	<b>148.25</b>	151.76	156.03	159.54
F_ODAS0123	11.06	11.36	11.51	<b>11.67</b>	<b>11.81</b>	11.96	12.26	12.41
F_ODAS1222	10.77	11.07	11.23	<b>11.39</b>	<b>11.53</b>	11.69	11.99	12.15
F_OYAKC0123	21.11	21.50	22.11	<b>22.71</b>	<b>22.50</b>	23.11	23.50	24.11
F_OYAKC1222	20.50	20.95	21.52	<b>22.09</b>	<b>21.97</b>	22.54	22.99	23.56
F_PETKM0123	18.81	19.21	19.49	<b>19.76</b>	<b>19.89</b>	20.17	20.57	20.85
F_PETKM1222	18.35	18.76	19.04	<b>19.32</b>	<b>19.45</b>	19.73	20.14	20.42

Kod	Destek 3	Destek 2	Destek 1	Kapanış	Pivot	Direnç 1	Direnç 2	Direnç 3
<b>DESTEKLER</b>				<b>DİRENÇLER</b>				
F_PGSUS0123	477.35	491.17	501.31	<b>511.44</b>	<b>515.13</b>	525.27	539.09	549.23
F_PGSUS1222	463.27	478.49	489.47	<b>500.45</b>	<b>504.69</b>	515.67	530.89	541.87
F_RUBTRY1222	0.25	0.27	0.28	<b>0.29</b>	<b>0.30</b>	0.31	0.33	0.34
F_SAHOL0123	42.00	42.63	43.73	<b>44.83</b>	<b>44.36</b>	45.46	46.09	47.19
F_SAHOL1222	41.10	41.71	42.78	<b>43.86</b>	<b>43.39</b>	44.46	45.07	46.14
F_SASA0123	118.07	120.99	123.94	<b>126.90</b>	<b>126.86</b>	129.81	132.73	135.68
F_SASA1222	116.54	119.32	122.36	<b>125.40</b>	<b>125.14</b>	128.18	130.96	134.00
F_SISE0123	40.02	40.76	41.31	<b>41.87</b>	<b>42.05</b>	42.60	43.34	43.89
F_SISE1222	39.12	39.85	40.39	<b>40.93</b>	<b>41.12</b>	41.66	42.39	42.93
F_SKBNK0123	3.01	3.09	3.16	<b>3.22</b>	<b>3.24</b>	3.31	3.39	3.46
F_SKBNK1222	2.96	3.04	3.10	<b>3.17</b>	<b>3.18</b>	3.24	3.32	3.38
F_SOKM0123	27.03	27.69	28.18	<b>28.67</b>	<b>28.84</b>	29.33	29.99	30.48
F_SOKM1222	26.24	26.94	27.46	<b>27.97</b>	<b>28.16</b>	28.68	29.38	29.90
F_TAVHL0123	91.80	93.90	95.30	<b>96.70</b>	<b>97.40</b>	98.80	100.90	102.30
F_TAVHL1222	90.34	92.03	93.23	<b>94.43</b>	<b>94.92</b>	96.12	97.81	99.01
F_TCELL0123	34.75	35.28	35.70	<b>36.11</b>	<b>36.23</b>	36.65	37.18	37.60
F_TCELL1222	33.90	34.44	34.86	<b>35.28</b>	<b>35.40</b>	35.82	36.36	36.78
F_THYAO0123	139.63	142.40	144.46	<b>146.52</b>	<b>147.23</b>	149.29	152.06	154.12
F_THYAO1222	137.06	139.41	141.36	<b>143.30</b>	<b>143.71</b>	145.66	148.01	149.96
F_TKFEN0123	44.70	45.72	46.56	<b>47.40</b>	<b>47.58</b>	48.42	49.44	50.28
F_TKFEN1222	43.51	44.57	45.42	<b>46.26</b>	<b>46.48</b>	47.33	48.39	49.24
F_TOASO0123	148.46	151.36	154.98	<b>158.59</b>	<b>157.88</b>	161.50	164.40	168.02
F_TOASO1222	144.47	147.53	151.07	<b>154.60</b>	<b>154.13</b>	157.67	160.73	164.27
F_TRGYO0123	16.89	17.70	18.36	<b>19.03</b>	<b>19.17</b>	19.83	20.64	21.30
F_TRGYO1222	16.50	17.30	17.96	<b>18.61</b>	<b>18.76</b>	19.42	20.22	20.88
F_TSKB0123	4.49	4.65	4.75	<b>4.85</b>	<b>4.91</b>	5.01	5.17	5.27
F_TSKB1222	4.35	4.52	4.64	<b>4.76</b>	<b>4.81</b>	4.93	5.10	5.22
F_TTKOM0123	20.06	20.59	20.99	<b>21.39</b>	<b>21.52</b>	21.92	22.45	22.85
F_TTKOM1222	19.59	20.11	20.52	<b>20.92</b>	<b>21.04</b>	21.45	21.97	22.38
F_TUPRS0123	470.00	477.40	482.51	<b>487.62</b>	<b>489.91</b>	495.02	502.42	507.53
F_TUPRS1222	460.65	467.78	472.58	<b>477.39</b>	<b>479.71</b>	484.51	491.64	496.44
F_TURSG1222	12.84	13.02	13.23	<b>13.43</b>	<b>13.41</b>	13.62	13.80	14.01
F_ULKER1222	41.60	42.30	43.08	<b>43.86</b>	<b>43.78</b>	44.56	45.26	46.04
F_USDTRY0123	18.99	19.01	19.02	<b>19.04</b>	<b>19.04</b>	19.06	19.08	19.09
F_USDTRY1222	18.68	18.70	18.71	<b>18.73</b>	<b>18.73</b>	18.74	18.76	18.78
F_VAKBN0123	11.94	12.24	12.49	<b>12.75</b>	<b>12.79</b>	13.04	13.34	13.59
F_VAKBN1222	11.61	11.92	12.20	<b>12.47</b>	<b>12.51</b>	12.79	13.10	13.38
F_VESTL0123	67.80	69.53	72.96	<b>76.40</b>	<b>74.69</b>	78.12	79.85	83.28
F_VESTL1222	65.73	67.67	71.21	<b>74.74</b>	<b>73.15</b>	76.69	78.63	82.17
F_X10XB0223	7,403.75	7,490.75	7,547.25	<b>7,603.75</b>	<b>7,634.25</b>	7,690.75	7,777.75	7,834.25
F_X10XB1222	7,150.25	7,223.50	7,260.25	<b>7,297.00</b>	<b>7,333.50</b>	7,370.25	7,443.50	7,480.25
F_XAUTRYM0223	1,120.51	1,131.21	1,137.58	<b>1,143.96</b>	<b>1,148.28</b>	1,154.65	1,165.35	1,171.72
F_XAUTRYM1222	1,063.19	1,073.60	1,079.08	<b>1,084.57</b>	<b>1,089.49</b>	1,094.97	1,105.38	1,110.86
F_XAUUSD0223	1,772.50	1,791.90	1,803.10	<b>1,814.30</b>	<b>1,822.50</b>	1,833.70	1,853.10	1,864.30
F_XAUUSD1222	1,749.63	1,770.37	1,782.58	<b>1,794.80</b>	<b>1,803.32</b>	1,815.53	1,836.27	1,848.48
F_XLBNK0223	4,587.92	4,679.33	4,756.17	<b>4,833.00</b>	<b>4,847.58</b>	4,924.42	5,015.83	5,092.67
F_XLBNK1222	4,378.42	4,479.08	4,557.67	<b>4,636.25</b>	<b>4,658.33</b>	4,736.92	4,837.58	4,916.17
F_XU0300223	5,935.67	6,017.83	6,086.42	<b>6,155.00</b>	<b>6,168.58</b>	6,237.17	6,319.33	6,387.92
F_XU0301222	5,692.75	5,774.50	5,843.00	<b>5,911.50</b>	<b>5,924.75</b>	5,993.25	6,075.00	6,143.50
F_YKBNK0123	11.83	12.03	12.22	<b>12.41</b>	<b>12.42</b>	12.61	12.81	13.00
F_YKBNK1222	11.51	11.73	11.93	<b>12.13</b>	<b>12.15</b>	12.35	12.57	12.77



Sözleşme Kodu	Vade Ayı	Uzlaşma Fiyatı	Önceki Uzlaşma Fiyatı	Değişim	Değişim Puan	Gün İçi Yüksek	Gün İçi Düşük	İşlem Miktarı	İşlem Hacim	Açık Pozisyon	Açık Pozisyon Değişimi	Vadeye Kalan Gün Sayısı	Takasbank Başlangıç Teminatları
<b>ENDEKS KONTRATLARI</b>													
F_XU0300223	28.02.2023	6,160.00	6,137.75	0.36 %	22.25	6,250.75	6,100.00	20,539.00	1,272,176,802.50	20,800.00	7,994.00	68	6,240
F_XU0300423	28.04.2023	6,250.25	6,223.50	0.43 %	26.75	6,319.75	6,213.50	123.00	7,707,740.00	504.00	29.00	127	6,240
F_XU0301222	30.12.2022	5,913.00	5,925.00	-0.20 %	-12.00	6,006.50	5,856.25	187,879.00	11,162,871,365.00	294,782.00	-7,536.00	8	6,240
<b>DÖVİZ KONTRATLARI</b>													
F_CNHTRY0123	31.01.2023	0.0000	0.0000		0.00	0.0000	0.0000					40	3,740
F_CNHTRY1222	30.12.2022	2.6883	2.6883	0.00 %	0.00	2.6884	2.6877	6	161,297	5	3	8	3,740
F_EURTRY0123	31.01.2023	20.3083	20.2889	0.10 %	0.02	20.3499	20.2800	110	2,234,096	165	-19	40	2,635
F_EURTRY1222	30.12.2022	19.8698	19.9016	-0.16 %	-0.03	19.9713	19.8567	2,573	51,263,196	2,564	-1,195	8	2,635
F_EURUSD0123	31.01.2023	1.0627	1.0641	-0.13 %	0.00	1.0683	1.0614	2,690	53,417,000	5,203	272	40	559
F_EURUSD1222	30.12.2022	1.0601	1.0622	-0.20 %	0.00	1.0663	1.0594	13,654	270,390,067	36,907	2,244	8	559
F_GBPUSD0123	31.01.2023	1.2010	1.2135	-1.03 %	-0.01	1.2133	1.2004	121	2,716,570	74	-38	40	931
F_GBPUSD1222	30.12.2022	1.2001	1.2122	-1.00 %	-0.01	1.2109	1.1997	330	7,410,914	230	-53	8	931
F_RUBTRY0123	31.01.2023	0.0000	0.0000		0.00	0.0000	0.0000					40	6,030
F_RUBTRY1222	30.12.2022	0.3107	0.3107	0.00 %	0.00	0.3183	0.2900	5	155,327	6	0	8	6,030
F_USDTRY0123	31.01.2023	19.0433	19.0537	-0.05 %	-0.01	19.0600	19.0255	60,382	1,149,850,650	807,639	21,549	40	2,435
F_USDTRY1222	30.12.2022	18.7296	18.7301	0.00 %	0.00	18.7450	18.7120	84,453	1,581,854,242	843,508	-72,881	8	2,435
F_P_USDTRY0123	31.01.2023	0.0000	0.0000		0.00	0.0000	0.0000					40	2,435
F_P_USDTRY1222	30.12.2022	0.0000	0.0000		0.00	0.0000	0.0000					8	2,435
<b>KIYMETLİ MADEN KONTRATLARI</b>													
F_XAUTRYM0223	28.02.2023	1,142.550	1,154.960	-1.07 %	-12.41	1,158.970	1,141.900	83,145	95,610,437	202,061	40,257	68	170
F_XAUTRYM1222	30.12.2022	1,084.710	1,097.990	-1.21 %	-13.28	1,099.890	1,084.000	60,895	66,653,719	504,871	-27,885	8	170
F_XAUUSD0223	28.02.2023	1,820.300	1,841.000	-1.12 %	-20.70	1,841.900	1,811.300	6,969	237,591,767	16,935	1,755	68	2,421
F_XAUUSD1222	30.12.2022	1,802.150	1,823.700	-1.18 %	-21.55	1,824.050	1,791.100	15,763	531,993,931	69,859	-2,151	8	2,421
<b>PAY VADELİ</b>													
F_AEFES0123	31.01.2023	69.830	69.960	-0.19 %	-0.13	70.930	69.630	341	2,395,173	2,245	82	40	1,085
F_AEFES1222	30.12.2022	68.270	68.310	-0.06 %	-0.04	69.420	68.060	4,267	29,198,917	10,595	1,184	8	1,085
F_AKBNK0123	31.01.2023	20.410	20.590	-0.87 %	-0.18	21.050	20.160	67,475	138,739,841	139,988	13,732	40	305
F_AKBNK1222	30.12.2022	19.960	20.120	-0.80 %	-0.16	20.600	19.690	507,780	1,025,030,166	706,813	-18,003	8	305
F_AKSEN0123	31.01.2023	50.220	51.360	-2.22 %	-1.14	51.780	50.130	2,277	11,616,915	16,430	633	40	795
F_AKSEN1222	30.12.2022	49.010	50.280	-2.53 %	-1.27	50.790	48.900	12,084	60,143,198	60,786	1,354	8	795
F_ALARK0123	31.01.2023	86.100	87.490	-1.59 %	-1.39	88.100	85.400	2,892	25,111,797	15,898	700	40	1,465
F_ALARK1222	30.12.2022	84.320	85.430	-1.30 %	-1.11	86.070	83.390	7,861	66,802,921	18,739	-1,407	8	1,465
F_ALKIM1222	30.12.2022	40.230	40.590	-0.89 %	-0.36	40.730	39.920	2,934	11,821,585	4,667	-859	8	755
F_ARCLK0123	31.01.2023	108.250	109.880	-1.48 %	-1.63	110.850	107.750	1,482	16,164,562	3,473	398	40	1,395
F_ARCLK1222	30.12.2022	106.210	107.610	-1.30 %	-1.40	109.150	105.250	6,694	71,524,552	21,816	147	8	1,395
F_ASELS0123	31.01.2023	59.790	61.170	-2.26 %	-1.38	61.690	59.280	13,301	80,640,391	45,032	4,089	40	785
F_ASELS1222	30.12.2022	58.420	59.710	-2.16 %	-1.29	60.360	57.890	90,862	538,773,705	122,628	-9,013	8	785
F_BIMAS0123	31.01.2023	141.450	143.270	-1.27 %	-1.82	144.060	141.010	1,545	22,044,210	3,483	317	40	1,735
F_BIMAS1222	30.12.2022	138.380	140.190	-1.29 %	-1.81	140.970	137.880	9,941	138,744,568	20,928	-311	8	1,735
F_CCOLA1222	30.12.2022	205.460	207.670	-1.06 %	-2.21	211.300	203.500	576	11,973,440	950	-178	8	2,790
F_DOHOL0123	31.01.2023	10.290	10.300	-0.10 %	-0.01	10.580	10.190	42,689	44,269,793	139,011	1,804	40	130
F_DOHOL1222	30.12.2022	10.060	10.060	0.00 %	0.00	10.360	9.830	696,113	707,153,532	607,039	-37,534	8	130
F_ECILC0123	31.01.2023	33.720	34.500	-2.26 %	-0.78	34.940	33.470	1,557	5,347,735	7,220	572	40	485
F_ECILC1222	30.12.2022	33.000	33.720	-2.14 %	-0.72	34.190	32.690	12,724	42,574,476	28,903	448	8	485
F_EKGYO0123	31.01.2023	8.530	8.310	2.65 %	0.22	8.570	8.300	72,699	61,558,968	236,246	17,222	40	110
F_EKGYO1222	30.12.2022	8.350	8.120	2.83 %	0.23	8.380	8.110	1,391,411	1,150,808,385	1,419,845	-88,166	8	110
F_ENJSA0123	31.01.2023	33.970	32.610	4.17 %	1.36	34.270	32.390	17,583	59,045,989	28,387	5,094	40	525
F_ENJSA1222	30.12.2022	33.280	31.810	4.62 %	1.47	33.540	31.620	55,498	181,560,651	81,786	-1,973	8	525
F_EREGL0123	31.01.2023	42.540	43.470	-2.14 %	-0.93	43.750	42.380	12,017	51,802,755	28,717	4,845	40	675
F_EREGL1222	30.12.2022	41.580	42.540	-2.26 %	-0.96	42.850	41.400	137,980	580,747,320	148,606	-17,022	8	675
F_FROTO0123	31.01.2023	495.980	498.420	-0.49 %	-2.44	507.370	495.500	1,834	92,159,146	3,303	1,152	40	8,170
F_FROTO1222	30.12.2022	484.590	489.290	-0.96 %	-4.70	496.500	484.000	4,626	227,278,052	7,150	-42	8	8,170
F_GARAN0123	31.01.2023	30.610	30.710	-0.33 %	-0.10	31.320	30.080	6,729	20,723,220	26,709	1,321	40	470
F_GARAN1222	30.12.2022	29.920	30.060	-0.47 %	-0.14	30.670	29.370	122,250	368,883,101	149,569	-1,493	8	470
F_GUBRF0123	31.01.2023	276.530	254.190	8.79 %	22.34	277.920	249.510	13,892	363,856,449	28,884	6,743	40	3,965
F_GUBRF1222	30.12.2022	270.990	248.600	9.01 %	22.39	272.370	245.930	30,510	790,435,367	98,400	-8,628	8	3,965
F_HALKB0123	31.01.2023	14.500	14.560	-0.41 %	-0.06	14.940	14.230	35,055	51,079,144	54,048	4,795	40	175
F_HALKB1222	30.12.2022	14.190	14.230	-0.28 %	-0.04	14.590	13.910	386,787	550,857,798	272,771	3,292	8	175
F_HEKTS0123	31.01.2023	44.910	44.150	1.72 %	0.76	46.000	42.810	7,429	33,347,275	32,246	3,235	40	955
F_HEKTS1222N1	30.12.2022	44.050	43.320	1.69 %	0.73	45.090	41.960	41,082	518,759,646	34,921	-848	8	955
F_ISCTR0123	31.01.2023	13.260	13.200	0.45 %	0.06	13.600	13.100	26,252	35,070,564	183,945	2,781	40	180
F_ISCTR1222	30.12.2022	12.950	12.890	0.47 %	0.06	13.300	12.780	453,598	592,818,784	707,310	25,139	8	180
F_ISFIN1222	30.12.2022	8.260	8.160	1.23 %	0.10	8.340	8.140	15,415	12,697,125	74,136	-4,367	8	165
F_ISGYO0123	31.01.2023	11.170	11.410	-2.10 %	-0.24	11.580	10.990	6,090	6,852,262	26,859	2,498	40	145
F_ISGYO1222	30.12.2022	10.930	11.180	-2.24 %	-0.25	11.350	10.740	40,078	44,260,390	90,678	-3,496	8	145
F_KARSN0123	31.01.2023	13.800	13.990	-1.36 %	-0.19	14.080	13.540	33,653	46,617,458	39,206	25,833	40	220
F_KARSN1222	30.12.2022	13.500	13.710	-1.53 %	-0.21	13.760	13.200	78,815	106,627,881	127,482	-31,301	8	220

Sözleşme Kodu	Vade Ayı	Uzlaşma Fiyatı	Önceki Uzlaşma Fiyatı	Değişim	Değişim Puan	Gün İçi Yüksek	Gün İçi Düşük	İşlem Miktarı	İşlem Hacim	Açık Pozisyon	Açık Pozisyon Değişimi	Vadeye Kalan Gün Sayısı	Takasbank Başlangıç Teminatları
<b>PAY VADELİ</b>													
F_KCHOL0123	31.01.2023	79.200	78.590	0.78 %	0.61	80.370	77.950	10,821	85,537,834	32,557	3,443	40	1,065
F_KCHOL1222	30.12.2022	77.440	76.980	0.60 %	0.46	78.630	76.210	54,078	417,953,860	101,327	-6,523	8	1,065
F_KOZAA0123	31.01.2023	56.590	56.590	0.00 %	0.00	58.540	56.180	13,855	79,585,101	12,254	1,305	40	780
F_KOZAA1222	30.12.2022	55.240	55.330	-0.16 %	-0.09	57.300	54.950	76,257	429,152,675	42,558	-4,515	8	780
F_KOZAL0123	31.01.2023	574.060	542.660	5.79 %	31.40	582.890	537.400	4,650	262,681,862	6,307	491	40	5,380
F_KOZAL1222	30.12.2022	563.520	531.410	6.04 %	32.11	571.090	524.120	29,171	1,616,892,910	20,880	62	8	5,380
F_KRDMD0123	31.01.2023	19.010	19.510	-2.56 %	-0.50	19.600	18.780	30,313	58,103,572	94,224	4,011	40	270
F_KRDMD1222	30.12.2022	18.610	19.130	-2.72 %	-0.52	19.230	18.390	297,879	560,388,511	337,265	-34,308	8	270
F_MGROS0123	31.01.2023	150.620	151.380	-0.50 %	-0.76	155.410	148.100	2,093	31,931,141	2,742	-739	40	2,735
F_MGROS1222	30.12.2022	147.320	148.250	-0.63 %	-0.93	152.510	144.730	7,443	111,117,770	6,202	-257	8	2,735
F_ODAS0123	31.01.2023	11.670	11.880	-1.77 %	-0.21	12.100	11.650	34,285	40,611,394	209,984	12,151	40	215
F_ODAS1222	30.12.2022	11.390	11.590	-1.73 %	-0.20	11.830	11.370	243,944	282,707,574	562,155	-23,214	8	215
F_OYAKC0123	31.01.2023	22.600	22.130	2.12 %	0.47	22.900	21.900	7,260	16,364,385	14,664	1,143	40	300
F_OYAKC1222	30.12.2022	22.130	21.650	2.22 %	0.48	22.420	21.400	65,331	144,181,459	95,517	-8,061	8	300
F_PETKM0123	31.01.2023	19.750	19.950	-1.00 %	-0.20	20.300	19.620	23,456	46,892,479	134,603	6,216	40	285
F_PETKM1222	30.12.2022	19.330	19.520	-0.97 %	-0.19	19.860	19.170	278,561	545,548,780	341,265	-18,012	8	285
F_PGSUS0123	31.01.2023	511.900	522.120	-1.96 %	-10.22	528.960	505.000	979	50,474,762	1,927	426	40	7,450
F_PGSUS1222	30.12.2022	499.950	512.930	-2.53 %	-12.98	519.910	493.710	5,460	277,074,666	7,908	37	8	7,450
F_SAHOL0123	31.01.2023	44.840	43.500	3.08 %	1.34	44.990	43.260	24,979	110,274,336	105,882	3,434	40	755
F_SAHOL1222	30.12.2022	43.880	42.530	3.17 %	1.35	43.990	42.310	144,459	622,197,088	285,109	-12,052	8	755
F_SASA0123	31.01.2023	126.980	127.230	-0.20 %	-0.25	129.770	123.900	1,884	23,989,437	4,172	-15	40	3,180
F_SASA1222	30.12.2022	125.180	125.100	0.06 %	0.08	127.920	122.100	21,496	269,675,205	35,306	-244	8	3,180
F_SISE0123	31.01.2023	41.860	42.380	-1.23 %	-0.52	42.780	41.490	19,119	80,476,059	54,866	-7,821	40	615
F_SISE1222	30.12.2022	40.930	41.470	-1.30 %	-0.54	41.850	40.580	103,613	428,081,899	179,247	-9,989	8	615
F_SKBNK0123	31.01.2023	3.230	3.270	-1.22 %	-0.04	3.330	3.180	23,866	7,785,597	108,072	2,741	40	40
F_SKBNK1222	30.12.2022	3.160	3.190	-0.94 %	-0.03	3.250	3.110	301,495	96,513,615	577,425	82,300	8	40
F_SOKM0123	31.01.2023	28.600	29.010	-1.41 %	-0.41	29.500	28.350	4,830	13,850,543	34,702	1,867	40	425
F_SOKM1222	30.12.2022	27.920	28.390	-1.66 %	-0.47	28.870	27.650	17,034	47,898,836	60,588	-498	8	425
F_TAVHL0123	31.01.2023	96.510	97.200	-0.71 %	-0.69	99.500	96.000	2,572	25,150,121	9,197	739	40	1,420
F_TAVHL1222	30.12.2022	94.340	95.110	-0.81 %	-0.77	96.610	93.720	12,326	117,690,522	21,791	-1,529	8	1,420
F_TCELL0123	31.01.2023	36.130	36.070	0.17 %	0.06	36.770	35.820	10,188	37,062,187	47,866	1,583	40	495
F_TCELL1222	30.12.2022	35.280	35.230	0.14 %	0.05	35.940	34.980	88,038	312,816,763	143,223	1,045	8	495
F_THYAO0123	31.01.2023	146.400	147.860	-0.99 %	-1.46	150.000	145.170	6,640	98,037,973	33,362	2,264	40	2,385
F_THYAO1222	30.12.2022	143.110	144.390	-0.89 %	-1.28	146.070	141.770	78,281	1,129,915,048	99,142	-3,582	8	2,385
F_TKFEN0123	31.01.2023	47.560	48.020	-0.96 %	-0.46	48.600	46.740	5,257	25,122,824	13,513	2,126	40	605
F_TKFEN1222	30.12.2022	46.410	47.060	-1.38 %	-0.65	47.550	45.640	36,405	170,049,584	171,404	-3,344	8	605
F_TOASO0123	31.01.2023	158.940	154.790	2.68 %	4.15	160.790	154.270	8,187	129,089,888	15,347	5,408	40	2,205
F_TOASO1222	30.12.2022	154.810	151.380	2.27 %	3.43	157.200	150.600	19,803	305,085,699	46,880	-3,873	8	2,205
F_TRGYO0123	31.01.2023	18.970	19.500	-2.72 %	-0.53	19.970	18.500	3,562	6,872,988	16,062	604	40	285
F_TRGYO1222	30.12.2022	18.600	19.130	-2.77 %	-0.53	19.570	18.110	30,026	56,790,225	23,465	76	8	285
F_TSKB0123	31.01.2023	4.860	4.980	-2.41 %	-0.12	5.070	4.810	29,251	14,535,787	121,813	3,963	40	60
F_TSKB1222	30.12.2022	4.760	4.870	-2.26 %	-0.11	4.980	4.690	315,539	153,135,299	286,681	-47,399	8	60
F_TTKOM0123	31.01.2023	21.340	21.470	-0.61 %	-0.13	22.050	21.120	31,638	68,456,524	62,145	12,200	40	285
F_TTKOM1222	30.12.2022	20.890	20.980	-0.43 %	-0.09	21.570	20.640	142,143	300,534,137	193,833	-9,665	8	285
F_TUPRS0123	31.01.2023	487.950	492.180	-0.86 %	-4.23	497.310	484.800	1,841	90,333,696	4,415	195	40	7,915
F_TUPRS1222	30.12.2022	476.930	481.730	-1.00 %	-4.80	486.830	474.900	6,441	309,847,892	13,892	-349	8	7,915
F_TURSG1222	30.12.2022	13.340	13.480	-1.04 %	-0.14	13.600	13.210	8,065	10,836,058	30,251	-1,000	8	195
F_ULKER1222	30.12.2022	43.750	43.480	0.62 %	0.27	44.480	43.000	20,919	91,608,064	148,215	-5,060	8	525
F_VAKBN0123	31.01.2023	12.750	12.710	0.31 %	0.04	13.080	12.530	34,990	44,690,550	77,165	5,714	40	175
F_VAKBN1222	30.12.2022	12.450	12.410	0.32 %	0.04	12.830	12.240	378,748	474,480,384	335,608	-6,505	8	175
F_VESTL0123	31.01.2023	76.270	71.330	6.93 %	4.94	76.410	71.250	9,498	70,726,523	14,317	4,515	40	1,020
F_VESTL1222	30.12.2022	74.540	69.750	6.87 %	4.79	75.100	69.620	43,145	312,633,944	38,973	923	8	1,020
F_YKBNK0123	31.01.2023	12.410	12.330	0.65 %	0.08	12.620	12.230	82,057	102,145,952	150,835	19,493	40	195
F_YKBNK1222	30.12.2022	12.120	12.100	0.17 %	0.02	12.370	11.950	560,399	682,807,312	973,804	-19,656	8	195

**Gedik Yatırım Menkul Değerler A.Ş. - Yatırım Danışmanlığı Birimi**

**Ünvan :** Gedik Yatırım Menkul Değerler A.Ş.

**Adres :** Altayçeşme Mah. Çamlı Sok. Ofis Park Maltepe No:21/4 Kat:10-11-12 Maltepe/İstanbul

**Tel :** (0216) 453 0053

**E-Posta :** vadeli@gedik.com

**\*Gedik Yatırım VİOP Bülteni, Genel Yatırım Tavsiyesi Kapsamında Yatırım Danışmanlığı Birimi Tarafından Hazırlanmaktadır.**

**YASAL UYARI**

Burada yer alan bilgiler Gedik Yatırım tarafından bilgilendirme amacıyla hazırlanmıştır. Yatırım sinyal, bilgi, yorum ve tavsiyeleri yatırım danışmanlığı kapsamında değildir. Yatırım danışmanlığı hizmeti; aracı kurumlar, portföy yönetim şirketleri, mevduat kabul etmeyen bankalar ile müşteri arasında imzalanacak yatırım danışmanlığı sözleşmesi çerçevesinde sunulmaktadır. Burada yer alan sinyal, yorum ve tavsiyeler, herhangi bir yatırım aracının alım satım önerisi ya da getiri vaadi olarak yorumlanmamalıdır. Bu görüşler mali durumunuz ile risk ve getiri tercihlerinize uygun olmayabilir ve sadece burada yer alan bilgilere ve sinyallere dayanarak yatırım kararı verilmesi beklentilerinize uygun sonuçlar doğurmayabilir. Burada yer alan sinyaller, fiyatlar, veriler ve bilgilerin tam ve doğru olduğu garanti edilemez; içerik, haber verilmeksizin değiştirilebilir. Tüm sinyal ve veriler, Gedik Yatırım tarafından güvenilir olduğuna inanılan kaynaklardan alınmıştır. Bu sinyal ve kaynakların kullanılması nedeni ile ortaya çıkabilecek hatalardan ve zararlardan Gedik Yatırım sorumlu değildir.

**Genel Müdürlük**

Altayçeşme Mah. Çamlı Sok. Ofis Park Maltepe No:21/4 Kat:10-11-12 Maltepe/İstanbul/Türkiye  
Tel: (0216) 453 00 00 (pbx) Faks: (0216) 377 11 36

**Alanya**

Şekerhane Mah. 1100 Sok. No: 9 / 206 Alanya / ANTALYA Tel: (0242) 519 23 17 (pbx)  
Faks: (0242) 513 93 81

**Adana-Seyhan**

Çınarlı Mah. Ziyapaşa Bulvarı No: 78 Güneş Ziyapaşa İş Merkezi Kat :5 No :504  
Seyhan/ADANA Tel: (0322) 355 03 50 (pbx) Faks: (0322) 290 35 18

**Ankara - Çankaya**

Simon Bolivar Cad. No: 8/6 Çankaya/ANKARA Tel: (0312) 438 27 00 (pbx) Faks: (0312)  
438 27 47

**Ankara - Kızılay**

Mustafa Kemal Mah. 2157 Sk. Dış Kapı No : 2 İç Kapı No : 11 Çankaya/ ANKARA Tel: (0312)  
232 09 49 (pbx) Faks: (0312) 232 09 49

**Antalya**

Tahıl Pazarı Mah.404 Sok. Hafız Ahmet Bedestenli No: 5/29-30 ANTALYA Tel: (0242) 248  
35 20 (pbx) Faks: (0242) 244 29 10

**Aydın**

Hasanefendi-Ramazan Paşa Mah. İstiklal Cad. Dış Kapı No : 23 İç Kapı No : 1 Efeler/AYDIN Tel:  
(0256) 999 17 87 (pbx) Faks:

**Aydın - Kuşadası**

Türkmen mah. Atatürk Bulvarı Belvü Sitesi C Blok Kat 2 Daire 3 Kuşadası /AYDIN Tel:  
(0256) 618 44 77 (pbx) Faks: (0256) 618 44 91

**Aydın - Nazilli**

Altıntaş Mah. İstasyon Bulvarı No:19 Kat:4 Daire:12 Nazilli / AYDIN Tel: (0256) 314 15 98 (pbx)  
Faks: (0256) 315 88 52

**Bağdat Caddesi Private**

Çaddebostan Mah. Kantarcı Rıza Sk. Dış Kapı No:1 K:4 İç Kapı No:8 Kadıköy /  
İSTANBUL Tel: (0216) 453 01 93 (pbx) Faks: (0216) 411 23 54

**Balıkesir**

Eski Kuyumcular Mah. Anafartalar Cad. Acarlar İş Merkezi Dış Kapı No : 23 İç Kapı No : 1  
Karesi - BALIKESİR Tel: (0266) 999 12 40 (pbx) Faks:

**Bandırma**

Dere Mah. Ordu Cad. Kapı No:3 İç Kapı No:2 Bandırma/ BALIKESİR Tel: (0226) 999 10  
75 (pbx) Faks:

**Bodrum**

Çırkan Mah. Atatürk Bul. No: 16 C - İç Kapı Muğla/ BODRUM Tel: (0252) 316 32 70 (pbx) Faks:  
(0252) 316 92 70

**Bursa**

Fethiye Mah. Sanayi Cad., Corner Plus İş Merkezi No:263 Kat:2 D:22/26 Nilüfer/BURSA  
Tel: (0224) 220 51 50 (pbx) Faks: (0224) 220 50 99

**Bursa - Nilüfer**

Oduluk Mah. Liman Cad. No:7 Nilüfer / BURSA Tel: (0224) 275 35 50 (pbx) Faks: (0224) 451  
79 66

**Çanakkale**

Kemalpaşa Mah. Şair Ece Ayhan Meydanı Dış Kapı No: 22 Kat: 2 İç Kapı No:2 Merkez /  
ÇANAKKALE Tel: (0286) 999 17 02 (pbx) Faks:

**Çorlu**

Zafer Mah. Cumhuriyet Bulvarı Dış Kapı No:9T1 İç Kapı No:114 Çorlu TEKİRDAĞ Tel: (0282)  
888 96 20 (pbx) Faks:

**Çorum - Merkez**

Yavruturna Mah. 1. Maliye Sok. No: 1 Kat: 4 D: 22 Çorum Tel: (0364) 211 11 45 (pbx)  
Faks: (0364) 201 05 63

**Denizli - Merkez**

Saraylar Mah. İkinci Ticari Yol Sok. No: 32 Kat: 4 DENİZLİ Tel: (0258) 263 80 15 (pbx) Faks:  
(0258) 241 91 01

**Edirne - Merkez**

Sabuni Mah. Banka Aralığı Sok. Kardeşler İş Merkezi No:10/19 Merkez/EDİRNE Tel:  
(0284) 212 25 30 (pbx) Faks: (0284) 213 37 78

**Elazığ - Merkez**

Yeni Mah. Gazi Cd. No: 28/3 ELAZIĞ Tel: (0424) 233 28 01 (pbx) Faks: (0424) 233 27 35

**Eskişehir - Merkez**

Akarbaşı Mah. Atatürk Bulvarı No : 77 A Odunpazarı / ESKİŞEHİR Tel: (0222) 230 09 08  
(pbx) Faks: (0222) 220 37 02

**Etiler Private**

Etiler Mah. Yıldız Çiçeği Sok. No:11 Beşiktaş/İstanbul Tel: (0212) 999 50 11 (pbx) Faks:

**İstanbul - Ataşehir**

Barbaros Mah. İhlamur Bulvarı Sarkaç Sok. Ağaaoğlu My Prestige No:1 D: 12-13  
Ataşehir/İSTANBUL Tel: (0216) 560 37 00 (pbx) Faks: (0216) 688 67 86

**İstanbul - Bakırköy**

Cevizlik Mah. Muhasebeci Sok. Neşe Han No: 1 Kat:3 Bakırköy/İSTANBUL Tel: (0212) 660 85  
25 (pbx) Faks: (0212) 570 03 03

**İstanbul - Kapalıçarşı**

Kürkçüler Sk. No: 25 Eminönü/Kapalıçarşı/İSTANBUL Tel: (0212) 513 40 01 (pbx) Faks:  
(0212) 527 16 86

**İstanbul - Maltepe**

Bağlarbaşı Mah. Bağdat Caddesi. Gedik İş Merkezi A Blok No: 414 Kat: 2 Daire: 22 İSTANBUL  
Tel: (0216) 399 00 42 (pbx) Faks: (0216) 399 18 17

**İstanbul - Tophane**

Necatibey Cad. Alipaşa Degirmen Sok. No: 24 34425 Tophane/Karaköy/ İSTANBUL Tel:  
(0212) 251 60 06 (pbx) Faks: (0212) 293 49 03

**İstanbul - Ümraniye**

İnkılap Mah. Küçüksu Cad. Çeşminaz Sok. NO:2/7 Kat:3 Ümraniye Tel: (0216) 461 33 90 (pbx)  
Faks: (0216) 328 10 32

**İzmir - Alsancak**

Cumhuriyet Bulvarı Arpacioğlu Apt. No:139 Kat:3 Alsancak İZMİR Tel: (0232) 465 10 20  
(pbx) Faks: (0232) 464 66 22

**Karabük - Merkez**

Bayır Mah. Menderes Cad. Çebioğlu Twin Towers B Blok Dış Kapı No :2 İç Kapı No : 107  
Merkez / Karabük Tel: (0370) 502 15 90 (pbx) Faks: (0370) 502 15 93

**Kayseri**

Hunat MAH. Postalar Geçidi Sok. No:1 / 206 Tel: (0352) 221 36 29 (pbx) Faks: (0352)  
221 48 27

**Kocaeli - Gebze**

Hacı Halil Mah. Hükümet Cad. No: 95 Gebze/KOCAELİ Tel: (0262) 642 34 00 (pbx) Faks: (0262)  
641 82 01

**Konya - Selçuklu**

Beyazıt Mahallesi, Hüsnü Aşk Sok. Bezirci İş Merkezi Kat:4 D:403 Selçuklu / KONYA Tel:  
(0332) 238 59 60 (pbx) Faks: (0332) 238 59 75

**Malatya - Battalgazi**

Büyük Hüseyin Bey Mah. Atatürk Cad. Anadolu İş Merkezi K: 3 No: 23 D: 9-10-11 Battalgazi /  
MALATYA Tel: (0422) 325 62 67 (pbx) Faks: (0422) 322 23 72

**Manisa - Merkez**

Anafartalar Mah. Mustafa Kemal Paşa Cad. Kamil Menteş Apt. No: 34/1 MANİSA Tel:  
(0236) 239 42 98 (pbx) Faks: (0236) 239 43 02

**Mersin - Akdeniz**

Mahmudiye Mah. Atatürk Cad. Adil Kanun İş Hanı Kat: 2 Akdeniz / MERSİN Tel: (0324) 238 18  
18 (pbx) Faks: (0324) 231 22 52

**Muğla - Fethiye**

Babatashi Mah. 774. Sok. No.2 Fethiye / Muğla Tel: (0252) 612 07 60 (pbx) Faks: (0252)  
612 36 46

**Sakarya - Adapazarı**

Tiğçılar Mah. Yenicami Sok. Dış Kapı No:5 İç Kapı No: 201 Adapazarı- Sakarya Tel: (0264) 279  
83 89 (pbx) Faks: (0264) 281 03 88

**Samsun - İlkadım**

Kale Mah. Kaptanağa Sok. No: 18/41 Mecit Turan İş Merkezi İlkadım- Samsun Tel:  
(0362) 431 63 43 (pbx) Faks: (0362) 431 33 89

**Trabzon - Ortahisar**

Kemerkaya Mah. K.Maraş Cad. Ticaret Mektep Sk. Ustaömeroğlu İş Merkezi No: 9/9  
Ortahisar/TRABZON Tel: (0462) 326 09 97 (pbx) Faks: (0462) 326 38 67

**Uşak - Merkez**

İsmetpaşa Cad. No: 63 K: 2 Mavi Plaza UŞAK Tel: (0276) 227 27 44 (pbx) Faks: (0276)  
227 27 37

**Zonguldak - Ereğli**

Müftü Mahallesi Süheyla Erel Sokak. No:2/1 Ay City İş Merkezi 7. Kat Ofis No:85 Karadeniz  
Ereğli / ZONGULDAK Tel: (0372) 329 10 00 (pbx) Faks: (0372) 316 66 30