

Piyasa Gündemi

ABD

Başkan Donald Trump'ın küresel bazda %10'luk temel tarife uygulamasını yeniden teyit etmesi ve ticaret anlaşması olmayan ülkelere %41'e varan misilleme tarifeleri getirmesiyle, ABD dolar endeksi Cuma günü 100 seviyesine yakın seyretti ve iki ayın en yüksek seviyelerinde kaldı. Trump ayrıca mevcut vergileri aşmak için başka ülkeler üzerinden gönderildiği düşünülen mallara %40 oranında ek gümrük vergisi uygulanacağını açıkladı. Bu da ticaret gerilimini artırdı ve doları güvenli liman olarak cazip hale getirdi. Perşembe günü açıklanan veriler, Fed'in tercih ettiği enflasyon göstergesi olan çekirdek PCE fiyatlarının Haziran'da aylık %0,3 ve yıllık %2,8 arttığını gösterdi. Bu da Eylül ayında faiz indirimi beklentilerini zayıflattı. Dolar, büyük para birimleri karşısında güçlü kalmaya devam ederken, yen karşısında dört ayın en yüksek seviyesine ulaştı. Borsa cephesinde ise, ABD endeks vadeli işlemleri Cuma günü satıcılar seyreliyor. Dün seans kapanışı sonrası bilanço açıklayan, Amazon, mevcut çeyrek için zayıf gelir tahmini açıklamasının ardından yaklaşık %7 değer kaybederken, Apple ise kazanç ve gelir beklentilerini aşmasının ardından %2 yükseldi. Dow %0,74, S&P 500 %0,37 ve Nasdaq %0,03 geriledi. Dolayısıyla bir önceki gün açıklanan Microsoft ve Meta'daki kazançlar, yenilenen ticaret gerilimleri ve süregelen ekonomik belirsizlik nedeniyle piyasa genelindeki zayıflığı dengelemeye yetmedi. Yatırımcılar, bugün ekonomik gücün önemli bir göstergesi ve gelecekteki para politikası kararlarını etkileyebilecek olan Temmuz ayı istihdam raporuna odaklandı.

Euro Bölgesi

Avrupa piyasaları, ABD Başkanı Donald Trump'ın bugün yürürlüğe girecek olan %41'e varan yeni gümrük tarifelerini açıklamasının ardından Perşembe günkü kayıpları sürdürerek Cuma günü zayıf bir açılışa hazırlanıyor. Piyasalar bugün, Avrupa Merkez Bankası'nın (ECB) politika yoluna dair sinyaller açısından yakından izlenen taze Euro Bölgesi enflasyon verilerini değerlendirecek. Bölge enflasyonunun %1,90'a ılımlı şekilde yavaşlaması, çekirdek enflasyonun ise önceki aya benzer şekilde %2,30 oranında gerçekleşmesi bekleniyor. Öte yandan bilanço raporları da odakta kalmaya devam ediyor. AXA, Euronext, IAG, Saint-Gobain ve Pearson'dan önemli şirketlerin bilançoları bekleniyor. Ek olarak Daimler Truck, Kuzey Amerika'daki zayıflayan talebi gerekçe göstererek yıl sonu satış ve kâr beklentilerini düşürdü. Açılış öncesi işlemlerinde Euro Stoxx 50 ve Stoxx 600 vadeli endeksleri %0,6 geriledi.

Türkiye

TCMB'nin son toplantısına ait özetinde, öncü verilerin temmuzdaki aylık enflasyonun aya özgü unsurlar nedeniyle geçici artışlara işaret ettiği bildirildi. TCMB'nin brüt rezervleri geçen hafta 168,6 milyar dolardan 171,8 milyar dolara artarken, net rezervleri ise 62,8 milyar dolardan 64,5 milyar dolara yükseldi. Kur korumalı mevduat toplamı ise geçen hafta 17,3 milyar TL düşüşle 489,2 milyar TL'ye geriledi. ABD tarafında Fed'in favori enflasyon göstergesi olarak takip ettiği çekirdek kişisel tüketim harcamaları fiyat endeksi haziranda aylık %0,3 ile beklentilere paralel artarken, yıllık artış ise %2,8 ile beklentinin hafif üzerinde gerçekleşti. Verilerin fiyatlamalara etkisi olmadı. Bugün ABD'de istihdam verileri ön plana çıkacak. Dolar/TL, bu sabah saat 08:10 itibarıyla 40,66 civarında hafif yükseliş eğiliminde seyreliyor.

Bugün Açıklanacak Önemli Veriler

Saat	Ülke	Açıklanacak Veriler	Beklenti	Önceki
12:00	EUR	Çekirdek Tüketici Fiyat Endeksi (TÜFE) (Yıllık) (Tem)	2,30%	2,30%
12:00	EUR	Tüketici Fiyat Endeksi (TÜFE) (Yıllık) (Tem)	1,90%	2,00%
15:30	USD	Ortalama Saatlik Kazanç (Yıllık) (Tem)	3,80%	3,70%
15:30	USD	Ortalama Saatlik Kazanç (Aylık) (Tem)	0,30%	0,20%
15:30	USD	Tarım Dışı İstihdam (Tem)	106K	147K
15:30	USD	İşsizlik Oranı (Tem)	4,20%	4,10%
16:45	USD	İmalat Satın Alma Müdürleri Endeksi (PMI) (Tem)	49,5	52,9
17:00	USD	ISM İmalat Satın Alma Müdürleri Endeksi (PMI) (Tem)	49,5	49
17:00	USD	ISM İmalat Fiyatları (Tem)		69,7
17:00	USD	Michigan Tüketici Hissiyatı (Tem)	61,8	61,8
20:00	USD	ABD Baker Hughes Toplam Sondaj Kuyusu Sayısı		415

EUR/USD

Euro, Fed faiz kararı donrası, Eylül ayına ilişkin faiz indirim beklentilerindeki zayıflamanın etkisi ile daha güçlü doların baskısı altında Haziran ortasından bu yana en düşük seviye olan 1,14 dolara yakınsayarak düşüşünü sürdürdü. EUR/USD paritesinde teknik olarak güçlü bir yükseliş trendi sonrası sert bir düzeltme hareketine girdi. 20 – 50 EMA altında işlem gören EURUSD paritesi için 1,1425 seviyesini takip ediyoruz. Olası toparlanmalarda ilgili seviye üzerinde görülebilecek kalıcılıkla yeniden 1,1482 – 1,1483 seviyeleri direnç konumuna gelebilir. Satış baskısının devamında ise 1,1425 desteğinin kırılması ile 1,1389 – 1,1366 seviyeleri destek olarak takip edilebilir. Gün içi teknik seviyeler olarak;

Destekler: 1,1389 – 1,1366 – 1,1331

Dirençler: 1,1448 – 1,1483 – 1,1506

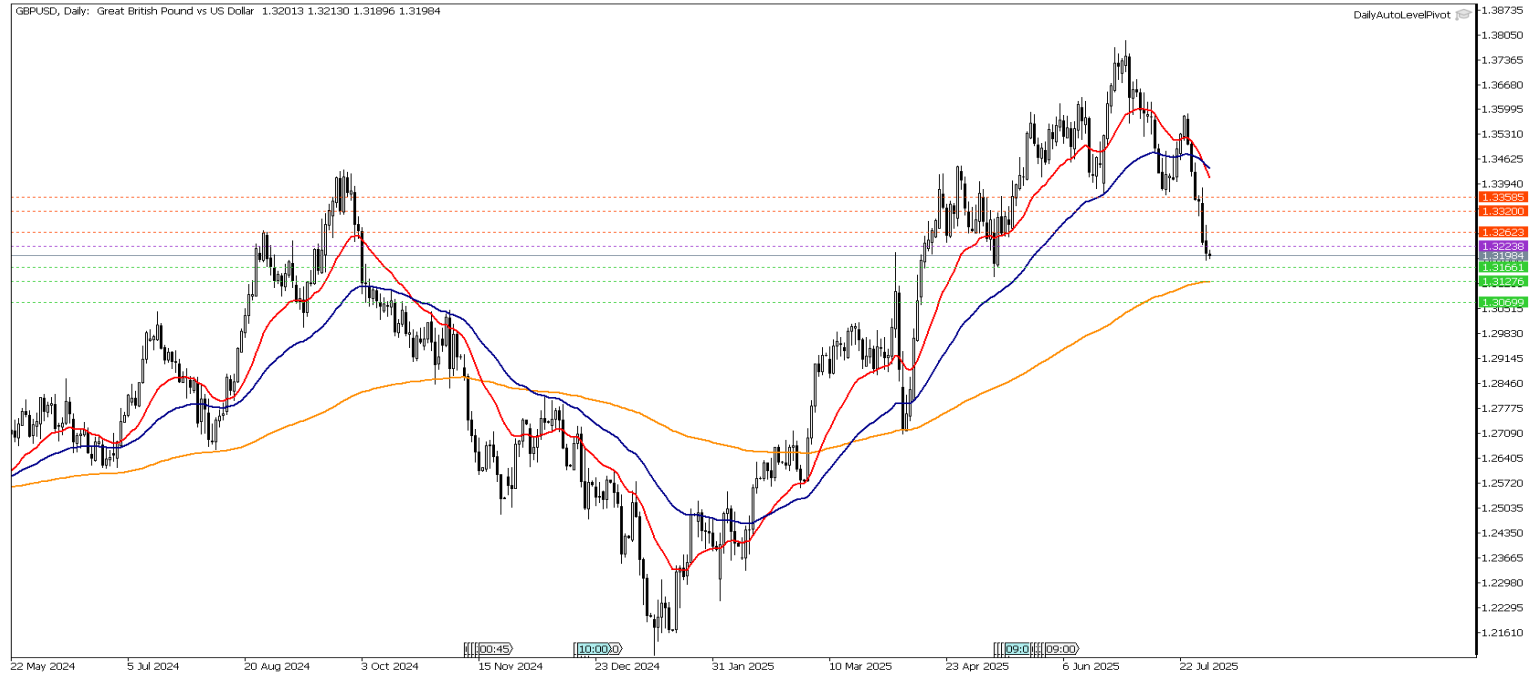


GBP/USD

İngiliz sterlini, İngiltere'nin ekonomik görünümü ve beklenen faiz indirimlerine ilişkin endişelerin piyasa duyarlılığını etkilemesiyle Cuma günü 12 Mayıs'tan bu yana en düşük seviye olan 1,320 dolara geriledi. GBP/USD paritesinde 1,3223 seviyesi altında negatif beklenti ön plandadır çıkmaktadır. Olası düşüşlerde 1,3166 – 1,3127 seviyeleri destek olarak takip edilebilir. Aşağı yönde 200 EMA indikatörünün desteklediği 1,3127 desteğinde oluşabilecek tepki alımlarında, pozitif beklentinin ön plana çıkması için yeniden 1,3223 seviyesi üzerinde kalıcılık görmek gerekebilir. Gün içi teknik seviyeler olarak;

Destekler: 1,3180 – 1,3124 – 1,3022

Dirençler: 1,3337 – 1,3440 – 1,3495

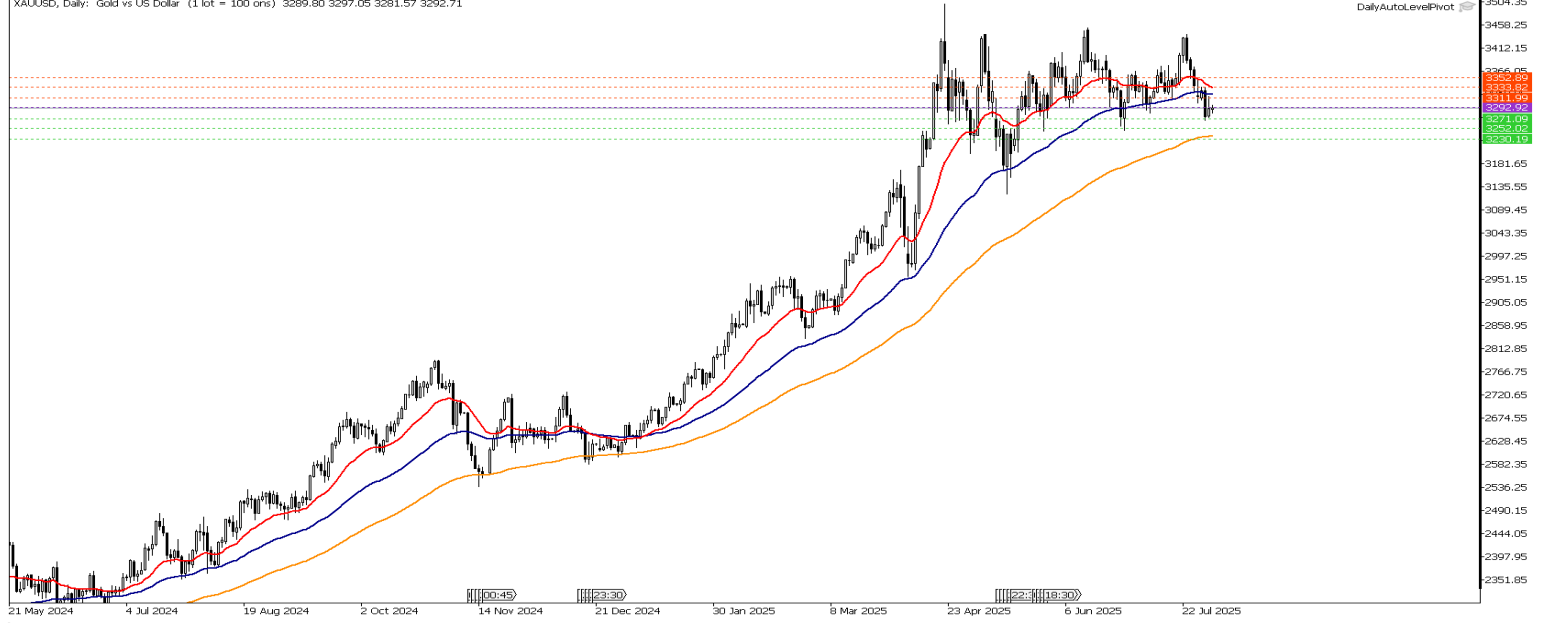


XAU/USD

Altın fiyatları Başkan Trump'ın birden fazla ülkeye daha yüksek gümrük vergileri getirmesinin ardından güçlenen ABD dolarının baskısı altında Haziran sonundan bu yana en kötü haftalık performansına doğru ilerleyerek Cuma günü ons başına 3.290 dolar civarında seyretti. Altında 3292 altındaki hareketlerde 3271 – 3252 seviyelerine doğru gevşemeler izlenebilir. Yeniden yukarı yönlü görünümün ön plana çıkması için 3292 seviyesi üzerinde kalıcılık görmek gerekebilir. Pozitif beklentinin teyit kazanması için 330 direncin aşılması beklenebilir. Gün içi teknik seviyeler olarak;

Destekler: 3271 – 3252 - 3230

Dirençler: 3311 – 3333 - 3352

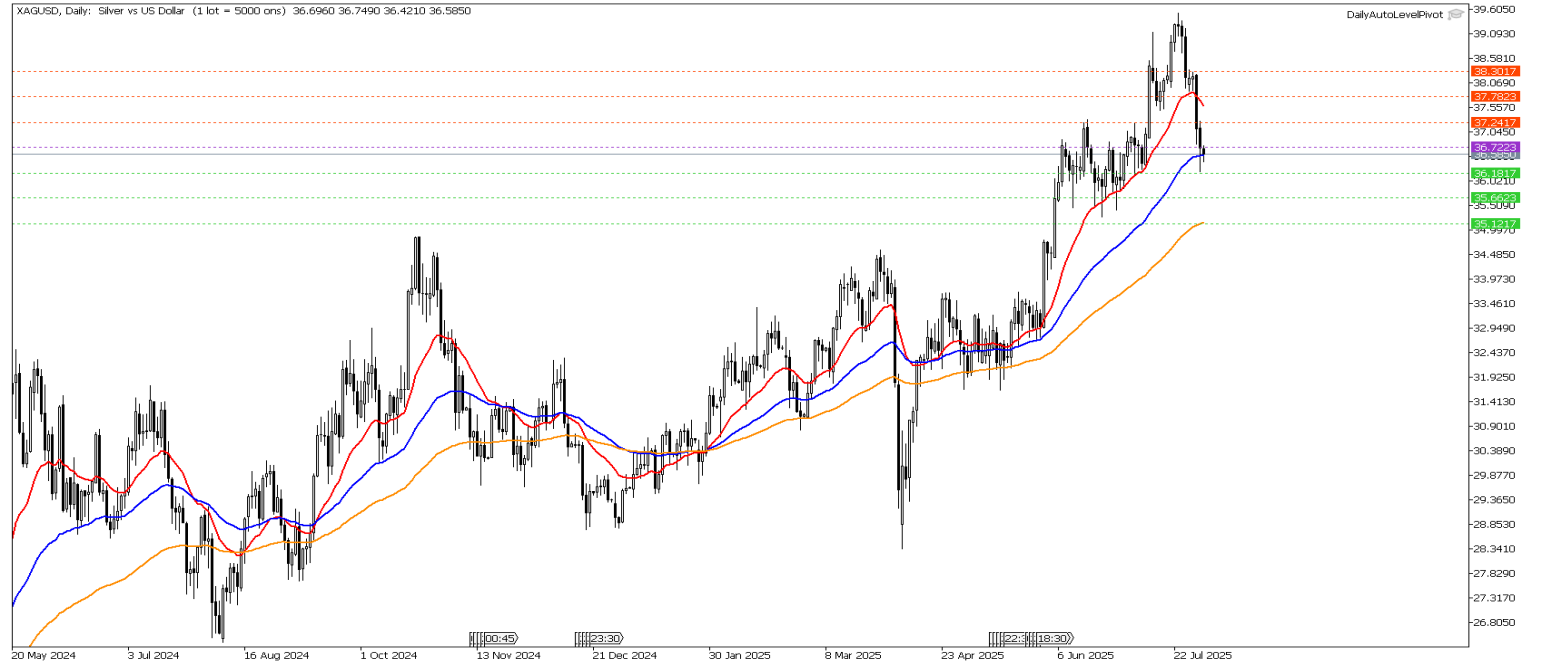


XAG/USD

Gümüş fiyatları güçlenen dolar endeksinin kıymetli metallerde baskı yaratması sonrası Cuma günü ons başına 36,60 dolar civarında seyretti. Gümüşte teknik olarak 36,72 seviyesini takip ediyoruz. Yükseliş beklentisi için ilgili seviyenin aşılması gerekebilir. Yükselişlerde 37,24 – 37,78 seviyeleri direnç olarak takip edilebilir. 36,72 direnci altındaki baskılı görünümün devamında 36,18 – 35,66 seviyelerine doğru düşüşler izlenebilir. Gün içi teknik seviyeler;

Destekler: 36,18 – 35,66 – 35,12

Dirençler: 37,24 – 37,78 – 38,30

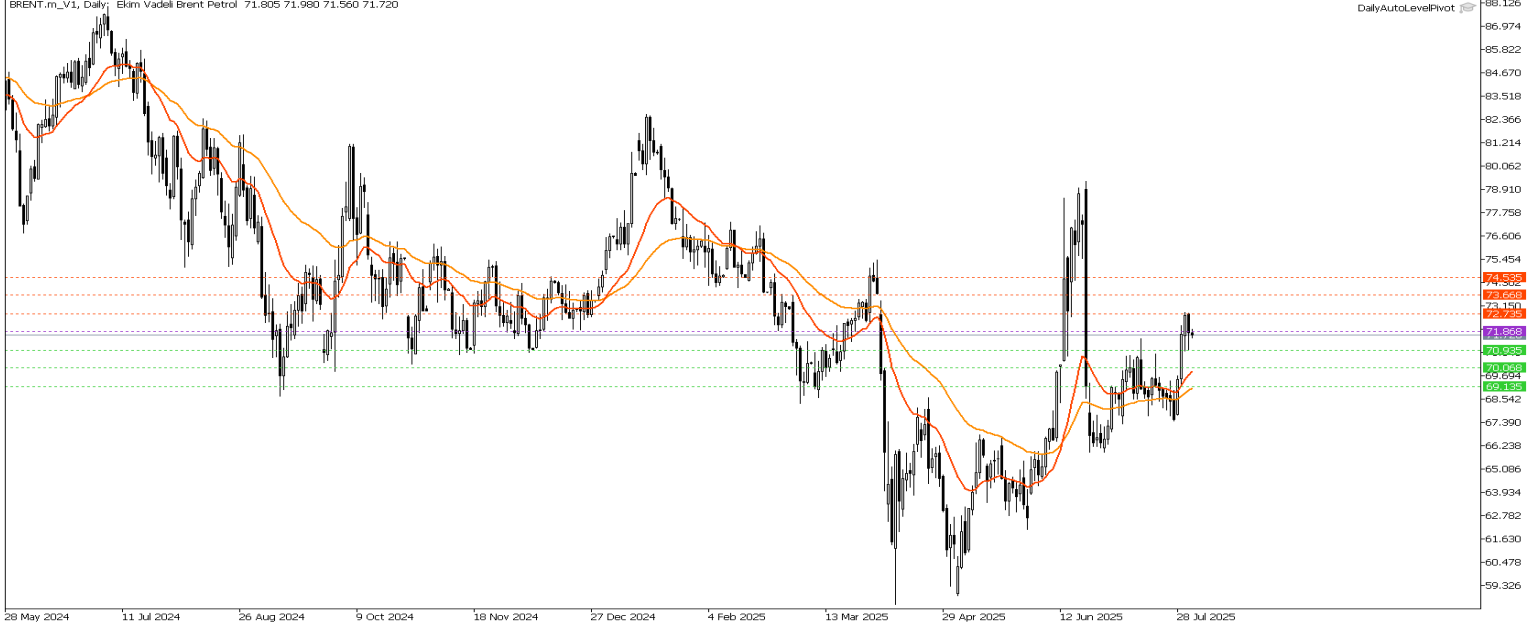


Brent Petrol

Piyasalar ABD tarifelerinin ekonomik sonuçlarını ve küresel enerji talebi üzerindeki potansiyel etkisini değerlendirirken, Brent petrol vadeli işlemleri Cuma günü, önceki seansa göre %1'den fazla bir düşüşü sürdürerek varil başına 71 dolara doğru geriledi. Petrolde teknik olarak 71,86 seviyesini takip ediyoruz. Toparlanmaların devamı için ilgili seviye üzerinde kalıcılık görmek gerekebilir. 71,86 seviyesi etrafındaki baskılı görünümün devamında ise 70,93 - 70,16 seviyeleri destek olarak takip edilebilir. Gün içi teknik seviyeler olarak ;

Destekler: 70,933 – 70,06- 69,13

Dirençler: 72,73 – 73,66 – 74,53

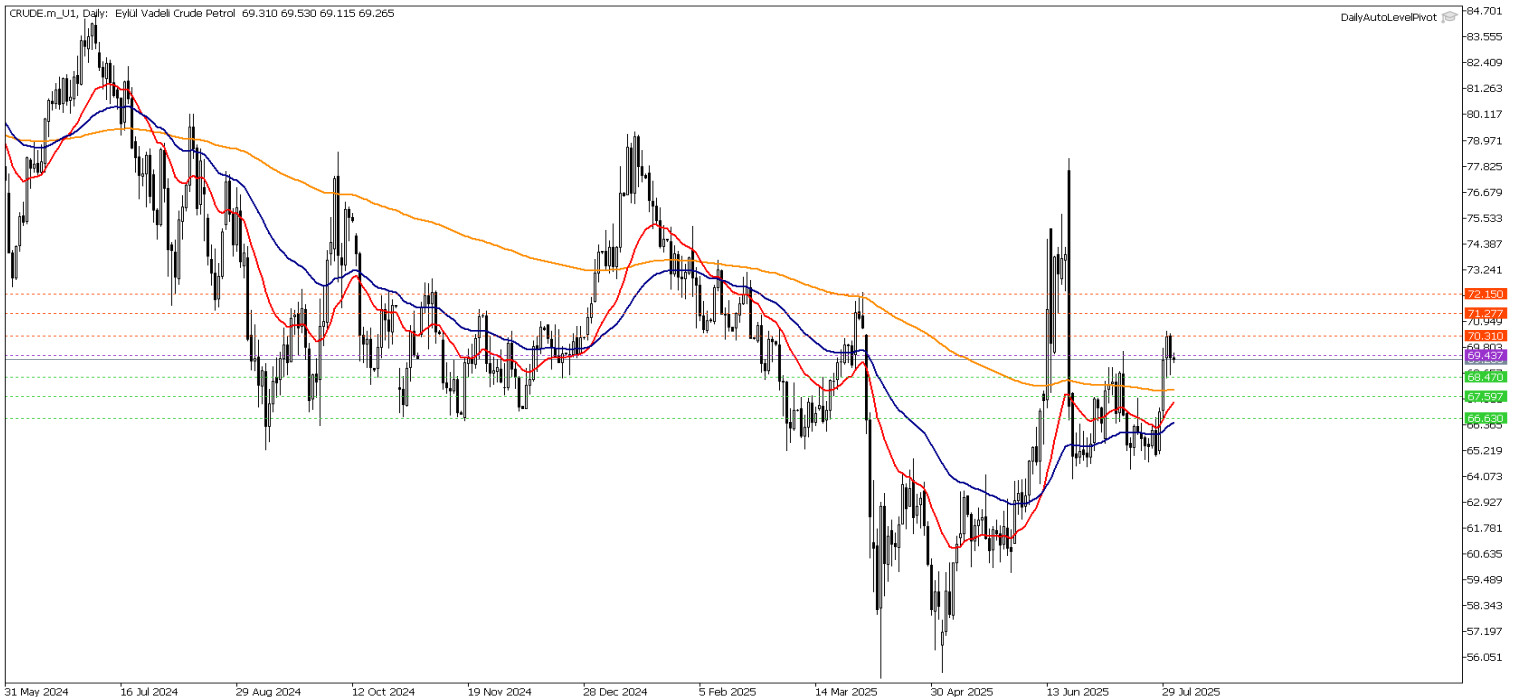


Crude Petrol

Ham petrolde teknik olarak 69,43 seviyesini takip ediyoruz. İlgili seviye üzerindeki toparlanmalarda 70,31 – 71,27 seviyeleri hedef konumuna gelebilir. 70,31 direnci altında gerçekleşebilecek satışlarda 68,47 – 67,59 seviyeleri destek olarak takip edilebilir. Gün içi teknik seviyeler olarak ;

Destekler: 68,47 – 67,59 – 66,63

Dirençler: 70,31 – 71,27 – 72,15

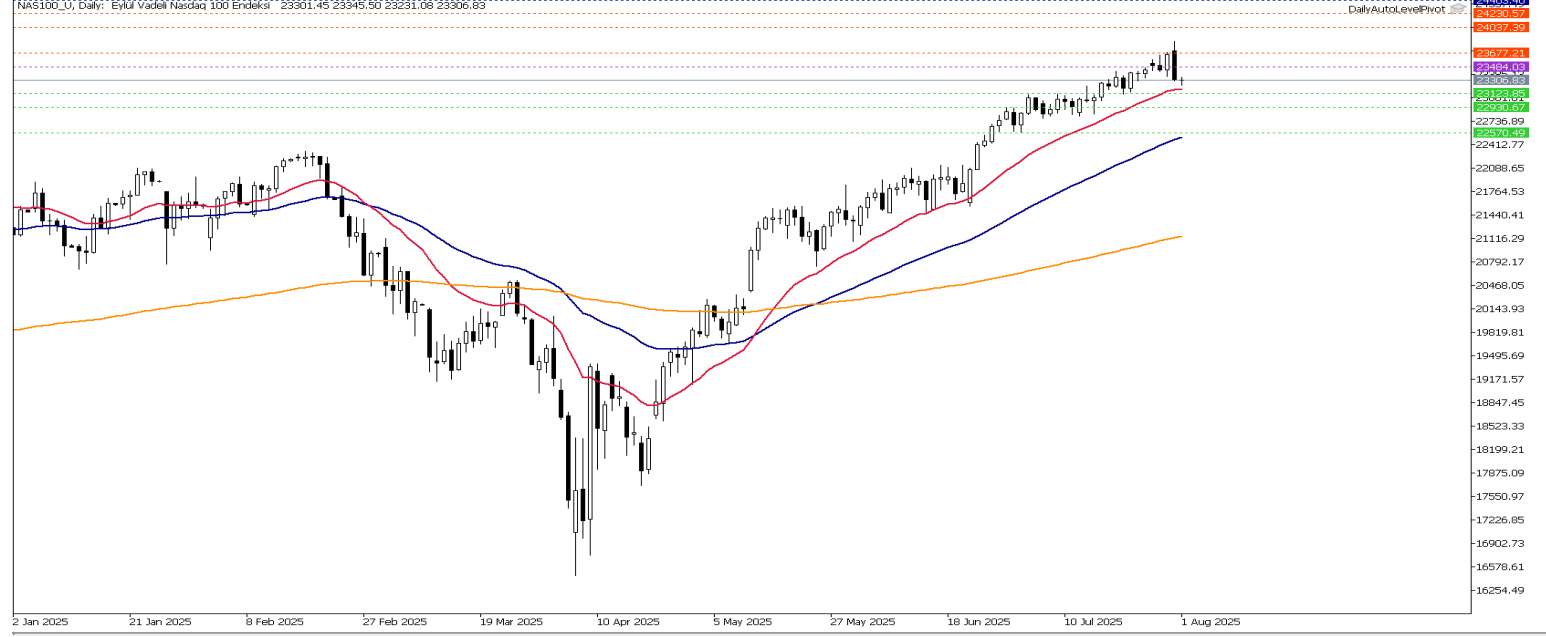


Nasdaq Yakın Vade

Geride bıraktığımız gün Dow %0,74, S&P 500 %0,37 ve Nasdaq %0,03 düştü. ABD endeks vadeli işlemleri, yatırımcıların yakından takip edilen Temmuz ayı istihdam raporunu beklemesiyle Cuma günü düştü. Amazon, mevcut çeyrek için zayıf gelir tahmininin ardından yaklaşık %7 düştü; Apple ise kazanç ve gelir tahminlerini aşması ile %2 değer kazandı. Nasdaq endeks vadeli kontratında teknik olarak 23484 seviyesini takip ediyoruz. İlgili seviye altında satışların 23123 desteğine kadar devam etmesi beklenebilir. 2Aynı zamanda 20 EMA'nın desteklediği bu seviye etrafında gerçekleşebilecek tepki alımlarında 23484 direncinin açılması ile 23677 seviyeleri hedef konumuna gelebilir. Gün içi teknik seviyeler olarak;

Destekler: 23123 – 23930 - 22570

Dirençler: 23484 – 23677 – 24037

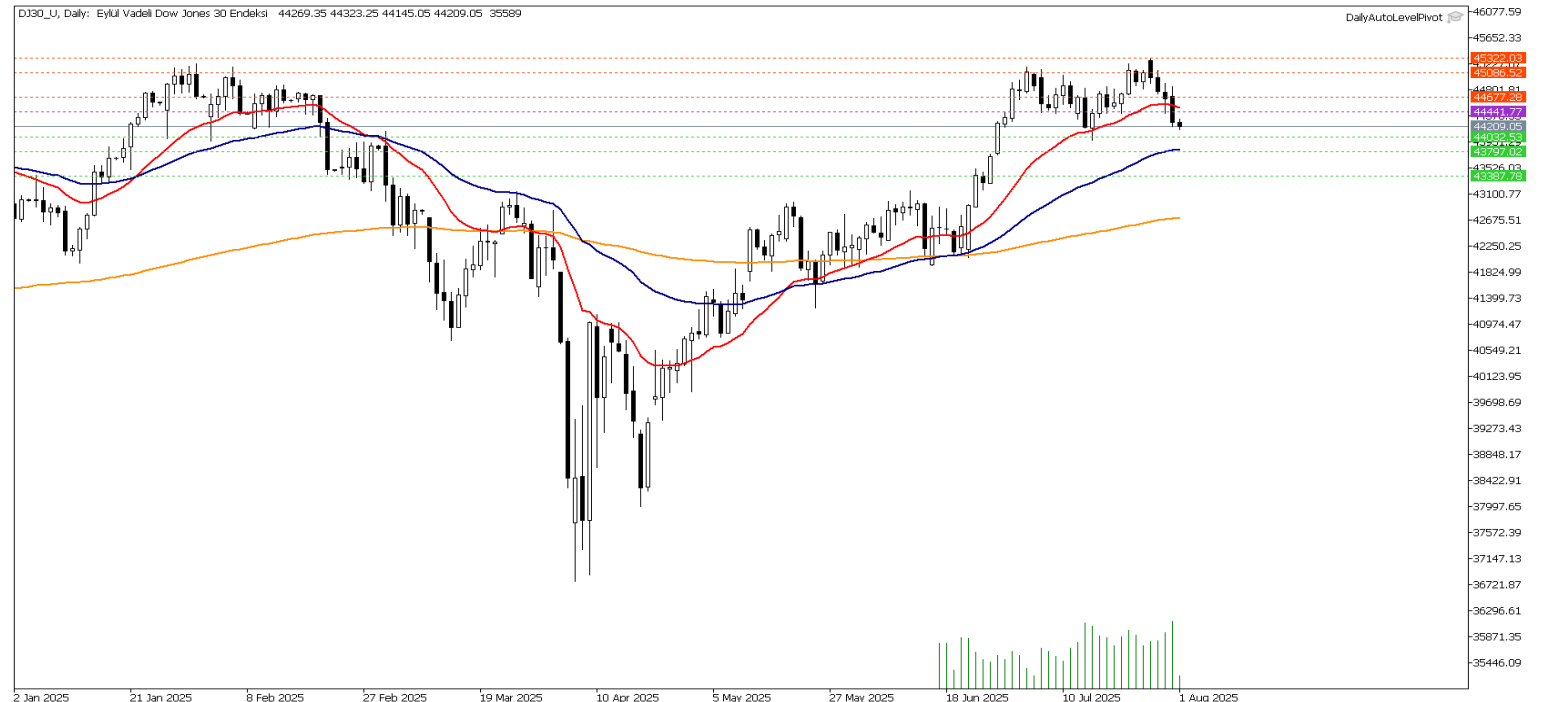


Dow Jones Yakın Vade

DJ endeksi için kısa vadede teknik olarak 44441 seviyesini takip ediyoruz. Yükselişin devamı için ilgili seviye üzerinde güçlü kapanış görmek gerekebilir. Olası düşüşlerde 44032 desteğinin kırılması ile 43797 desteğine doğru düşüşler hızlanabilir. Gün içi teknik seviyeler olarak;

Destekler: 44032 – 43792 - 43387

Dirençler: 44441 – 44677 – 45086



**Gedik Yatırım Menkul Değerler A.Ş. - Gedik Forex Birimi**

E-Posta : forex@gedik.com

Adres : Altayçeşme Mahallesi Çamlı Sokak Pasco Plaza No :21 İç Kapı No :45 Kat: 10-11,12, 34843 Maltepe/İstanbul

Tel : (0216) 453 01 20

Forex Satış Birimi

Mehmet Karakavuk	Müdür	(Dahili - 1921)	mehmet.karakavuk@gedik.com
Kaan Can	Yatırım Uzmanı	(Dahili - 1266)	kaan.can@gedik.com
Şahin Gülçen	Yatırım Uzmanı	(Dahili - 1320)	sahin.gulcen@gedik.com
Zeliha Avşar	Yatırım Uzmanı	(Dahili - 1411)	zeliha.avsar@gedik.com

Gedik Yatırım Menkul Değerler A.Ş. - Yatırım Danışmanlığı Birimi

E-Posta : gyd@gedik.com

Adres : Altayçeşme Mahallesi Çamlı Sokak Pasco Plaza No :21 İç Kapı No :45 Kat: 10-11,12, 34843 Maltepe/İstanbul

Tel : (0216) 453 00 53

Yatırım Danışmanlığı Birimi

Mesut KURT	Müdür	mesut.kurt@gedik.com
Eda KARADAĞ	Müdür Yardımcısı	eda.karadag@gedik.com
Onurcan BAL	Müdür Yardımcısı	onurcan.bal@gedik.com
Betül GEDİK	Yönetmen	betul.gedik@gedik.com
Ceren TABAN	Yönetmen	ceren.taban@gedik.com
Yılmaz ALTUN	Yatırım Danışmanı	yilmaz.altun@gedik.com
Elif KAYA	Uzman	elif.kaya@gedik.com

YASAL UYARI

Burada yer alan bilgiler Gedik Yatırım tarafından bilgilendirme amacıyla hazırlanmıştır. Yatırım sinyal, bilgi, yorum ve tavsiyeleri yatırım danışmanlığı kapsamında değildir. Yatırım danışmanlığı hizmeti; aracı kurumlar, portföy yönetim şirketleri, mevduat kabul etmeyen bankalar ile müşteri arasında imzalanacak yatırım danışmanlığı sözleşmesi çerçevesinde sunulmaktadır. Burada yer alan sinyal, yorum ve tavsiyeler, herhangi bir yatırım aracının alım satım önerisi ya da getiri vaadi olarak yorumlanmamalıdır. Bu görüşler mali durumunuz ile risk ve getiri tercihlerinize uygun olmayabilir ve sadece burada yer alan bilgilere ve sinyallere dayanarak yatırım kararı verilmesi beklentilerinize uygun sonuçlar doğurmayabilir. Burada yer alan sinyaller, fiyatlar, veriler ve bilgilerin tam ve doğru olduğu garanti edilemez; içtenlik, haber verilmeksizin değiştirilebilir. Tüm sinyal ve veriler, Gedik Yatırım tarafından güvenilir olduğuna inanılan kaynaklardan alınmıştır. Bu sinyal ve kaynakların kullanılması nedeni ile ortaya çıkabilecek hatalardan ve zararlardan Gedik Yatırım sorumlu değildir.