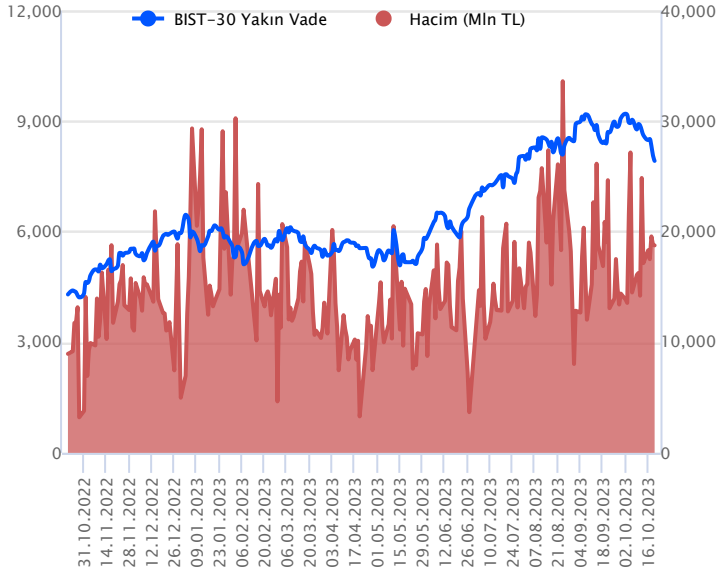


Sözleşme Kodu	Vade Ayı	Uzlaşma Fiyatı	Önceki Uzlaşma Fiyatı	Değişim	Değişim Puan	Gün İçi Yüksek	Gün İçi Düşük	İşlem Miktarı	İşlem Hacim	Açık Pozisyon	Açık Pozisyon Değişimi	Vadeye Kalan Gün Sayısı	Takasbank Başlangıç Teminatı %
ENDEKS KONTRATLARI													
F_XU0301023	31.10.2023	7,878.00	8,168.75	-3.56 %	-290.75	8,118.00	7,819.00	234,853.00	18,760,147,560.00	280,833.00	3,303.00	11	16
F_XU0301223	29.12.2023	8,442.25	8,766.50	-3.70 %	-324.25	8,704.75	8,391.75	7,347.00	628,509,845.00	10,979.00	1,689.00	70	16

BIST 30 Yakın Vadeli Kontratı



Jeopolitik risklerin finansal piyasaları baskı altında bıraktığı bir haftayı geride bıraktık. Ekim vadeli endeks sözleşmesi geçen hafta yüzde 8,1 oranında değer kaybetti. Sözleşme cuma gününü ise 7.819 ile 8.118 seviyeleri arasında dalgalanarak yüzde 3,56'lık düşüşle 7.878 uzlaşma fiyatından tamamladı. Akşam seansı kapanışı uzlaşma fiyatının üzerinde 7.920 seviyesinden gerçekleşti. Yeni haftaya başlarken jeopolitik riskler ve üçüncü çeyrek finansal sonuçlar sözleşmedeki volatilitenin devam etmesine neden olabilir. Yurtdışı tarafında ABD borsaları sert satışlarla kapatırken bu sabah ABD vadeli alıcı işlem görüyor. Asya piyasalarında kırmızı ekranlar hakim ve Avrupa endeksleri yataya yakın açılışlara işaret ediyor. Ekim vadeli sözleşmenin güne tepki yükselişleri ile başlayabileceğini değerlendiriyoruz.

Sözleşmede 7.860 - 7.820 aralığı destek bölgesi olup, bu aralık altındaki kalıcı fiyat hareketlerinde 7.700 seviyesi gündeme gelebilir. Tepki yükselişlerinde ise 8.000 - 8.030 aralığı direnç olup, devamında 8.120 - 8.160 aralığı direnç bölgesi olarak izlenebilir. Fiyatlamada 8.290 seviyesi üzerinde kalıcılık sağlanmadıkça yükselişler tepki hareketi olarak takip edilebilir.

Endeks - 30 Yakın Vade Aracı Kurum Dağılımı Günlük Değişim

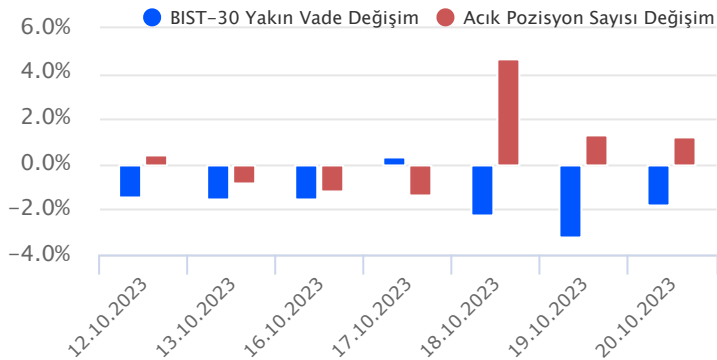
Long			Short		
Kurum	Net Lot	Pay (%)	Kurum	Net Lot	Pay (%)
Halk Yatırım	5.959	20	İş Yatırım	11.702	40
Ak Yatırım	4.327	15	Garanti BBVA	4.078	14
Yapı Kredi Yatırım	3.727	13	Ziraat Yatırım	2.540	9
Phillip Capital	2.942	10	Deniz Yatırım	2.214	8
Vakıf Yatırım	2.431	8	İnfo Yatırım	2.176	7
Diğer	9.877	34	Diğer	6.553	22

İlk 5 Kurum Satım Ağırlıklı

Endeks - 30 Yakın Vade Aracı Kurum Dağılımı Tüm Vade

Long			Short		
Kurum	Net Lot	Pay (%)	Kurum	Net Lot	Pay (%)
Teb Yatırım	75.306	44	İş Yatırım	56.628	33
Yapı Kredi Yatırım	32.764	19	Bank of America	43.341	26
Ziraat Yatırım	20.461	12	HSBC Yatırım	32.612	19
Halk Yatırım	13.902	8	Garanti BBVA	15.888	9
Deniz Yatırım	6.944	4	Global Menkul	5.511	3
Diğer	20.240	12	Diğer	15.707	9

İlk 5 Kurum Satım Ağırlıklı

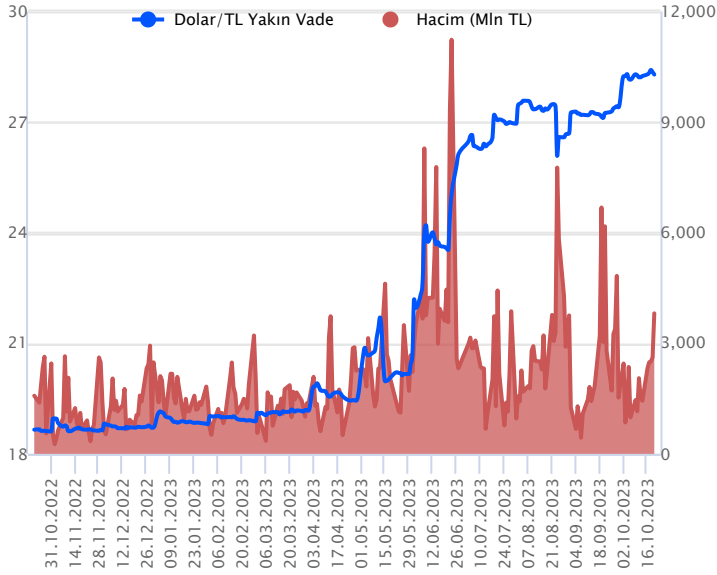


Fiyat (%) Açık Pozisyon (%) Yorum

Artış	Artış	Yükselişin devamlılığı için sinyal olarak kabul edilebilir.
Artış	Azalış	Yükselişin desteklenmediğini gösterir.
Azalış	Artış	Düşüşlerin devamlılığı için sinyal olarak kabul edilebilir.
Azalış	Azalış	Düşüşlerin desteklenmediğini gösterir.

Sözleşme Kodu	Vade Ayı	Uzlaşma Fiyatı	Önceki Uzlaşma Fiyatı	Değişim	Değişim Puan	Gün İçi Yüksek	Gün İçi Düşük	İşlem Miktarı	İşlem Hacim	Açık Pozisyon	Açık Pozisyon Değişimi	Vadeye Kalan Gün Sayısı	Takasbank Başlangıç Teminatı %
DÖVİZ KONTRATLARI													
F_EURTRY1023	31.10.2023	29.9498	29.9847	-0.12 %	-0.03	29.9841	29.8986	592	17,727,821	14,696	-281	11	16
F_EURTRY1123	30.11.2023	30.7834	30.8364	-0.17 %	-0.05	30.8455	30.7416	70	2,156,389	1,083	42	41	16
F_EURUSD1023	31.10.2023	1.0600	1.0584	0.15 %	0.00	1.0609	1.0575	11,418	338,397,570	48,613	-4,520	11	4
F_EURUSD1123	30.11.2023	1.0612	1.0595	0.16 %	0.00	1.0620	1.0584	3,737	110,872,232	4,310	-254	41	4
F_USDTRY1023	31.10.2023	28.2882	28.3674	-0.28 %	-0.08	28.3750	28.2720	134,693	3,811,775,030	1,024,637	-61,458	11	15
F_USDTRY1123	30.11.2023	29.0415	29.1459	-0.36 %	-0.10	29.1304	29.0249	78,558	2,282,343,449	813,322	58,445	41	15

Dolar/TL Yakın Vadeli Kontratı



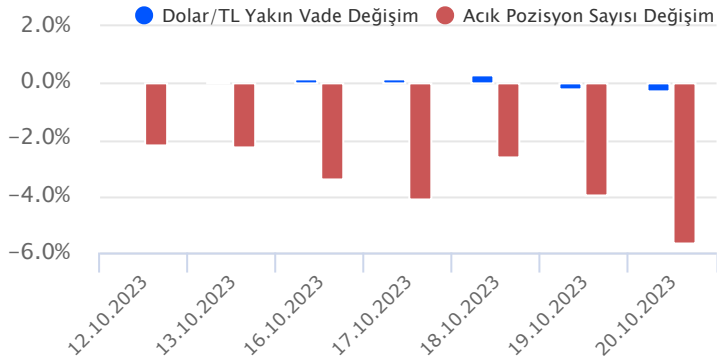
Ekim vadeli Dolar/TL sözleşmesi cuma günü 28,2720 ile 28,3750 seviyeleri arasında dalgalanarak günü yüzde 0,28'lik düşüşle 28,2882 uzlaşma fiyatından tamamladı. Yurt içerisinde TCMB Piyasa Katılımcılar Anketi sonuçlarına göre yıl sonu enflasyon beklentisi yüzde 68,01 olarak gerçekleşti. Katılımcıların yıl sonu büyüme beklentisi ise yüzde 3,9'dan yüzde 4,1'e yükseldi. Geçen hafta genelinde kurda sınırlı yükseliş eğilimleri takip edildi. Volatilite ise oldukça düşük seyirlerde takip edildi. Jeopolitik gelişmeler risk unsuru baskılayan unsur olmaya devam ederken, Orta Doğu'da yaşanacak gelişmeler yakından takip ediliyor. Bu görünümle birlikte TCMB'nin 26 Ekim'de alacağı faiz kararı ve karar metninde vereceği mesajlar kur tarafında jeopolitik gelişmelerle birlikte bu hafta öne çıkan önemli haber başlıkları arasında yerini almakta. Bugün içeride tüketici güveni verisi izlenecek. Dolar/TL spot kuru, bu sabah saat 08:20 itibarıyla 28,04'lü seviyelerden işlem görüyor. Dolar endeksi 106,28 civarında hareket ederken, ABD 10 yıllık tahvil faizi ise yüzde 4,97 civarından işlem görüyor.

Dolar/TL Yakın Vade Aracı Kurum Dağılımı Günlük Değişim

Long			Short		
Kurum	Net Lot	Pay (%)	Kurum	Net Lot	Pay (%)
Akbank	72.994	69	Bank of America	32.092	31
Garanti BBVA	18.102	17	İş Yatırım	24.992	24
Odea Bank	4.075	4	Oyak Yatırım	15.190	14
Yapı Kredi Yatırım	3.746	4	AK Yatırım	15.106	14
Vakıf Yatırım	1.990	2	İş Bankası	10.000	10
Diğer	4.309	4	Diğer	7.836	7
İlk 5 Kurum Alım Ağırlıklı					

Dolar/TL Yakın Vade Aracı Kurum Dağılımı Tüm Vade

Long			Short		
Kurum	Net Lot	Pay (%)	Kurum	Net Lot	Pay (%)
Yapı Kredi Yatırım	181.932	22	Akbank	284.315	34
Ak Yatırım	141.976	17	Teb Yatırım	113.677	13
İş Yatırım	107.584	13	Finansbank	73.614	9
Garanti BBVA	96.062	11	İş Bankası	73.424	9
Bank of America	75.935	9	Yapı ve Kredi	58.448	7
Diğer	240.249	29	Diğer	243.980	29
İlk 5 Kurum Alım Ağırlıklı					

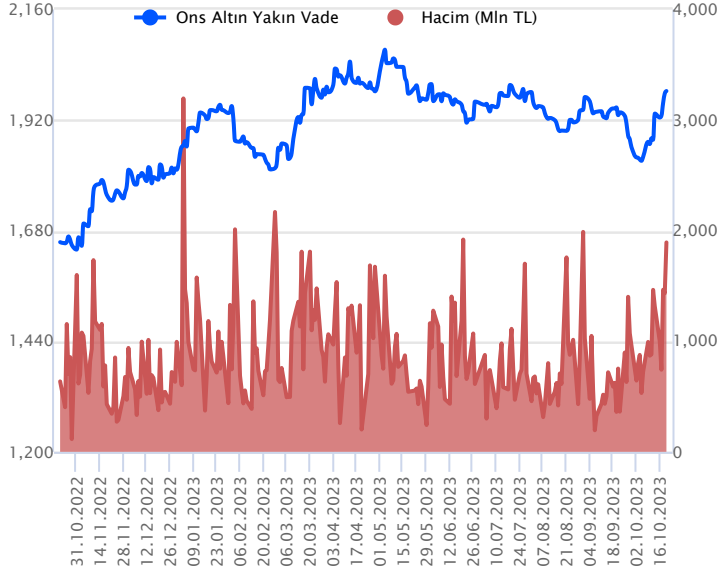


Fiyat (%) Açık Pozisyon (%) Yorum

Artış	Artış	Yükselişin devamlılığı için sinyal olarak kabul edilebilir.
Artış	Azalış	Yükselişin desteklenmediğini gösterir.
Azalış	Artış	Düşüşlerin devamlılığı için sinyal olarak kabul edilebilir.
Azalış	Azalış	Düşüşlerin desteklenmediğini gösterir.

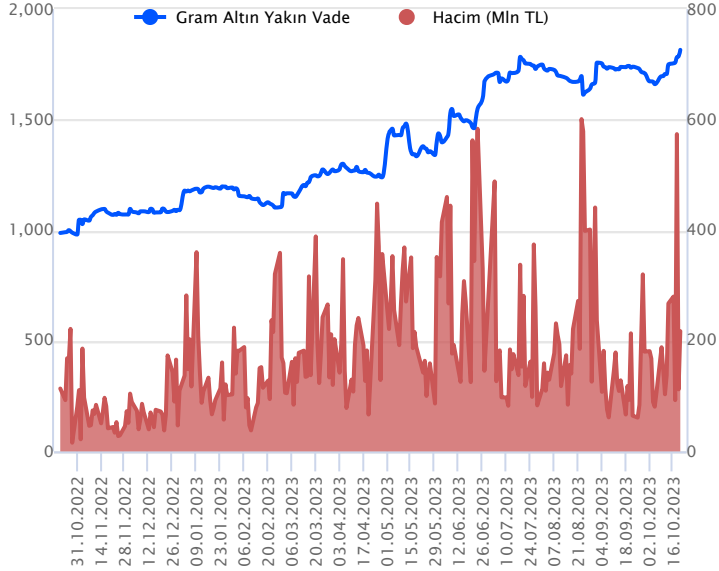
Sözleşme Kodu	Vade Ayı	Uzlaşma Fiyatı	Önceki Uzlaşma Fiyatı	Değişim	Değişim Puanı	Gün İçi Yüksek	Gün İçi Düşük	İşlem Miktarı	İşlem Hacim	Açık Pozisyon	Açık Pozisyon Değişimi	Vadeye Kalan Gün Sayısı	Takasbank Başlangıç Teminatı %
ALTIN KONTRATLARI													
F_XAUTRYM1023	31.10.2023	1,815.730	1,785.200	1.71 %	30.53	1,820.020	1,760.500	120,253	217,362,677	1,038,498	-5,751	11	15
F_XAUTRYM1223	29.12.2023	1,940.360	1,907.710	1.71 %	32.65	1,942.500	1,920.020	88,015	169,955,039	538,595	25,310	70	15
F_XAUUSD1023	31.10.2023	1,995.600	1,957.950	1.92 %	37.65	1,997.400	1,977.450	34,056	1,893,428,453	77,365	-6,949	11	8
F_XAUUSD1223	29.12.2023	2,019.900	1,979.150	2.06 %	40.75	2,023.950	2,000.000	4,665	262,167,081	15,070	332	70	8

ONS ALTIN Yakın Vadeli Kontratı



Ekim vadeli ons altın sözleşmesi cuma gününü 1977,45-1997,40\$ arasında seyrederek, günü yüzde 1,92 yükselişle 1995,60\$ uzlaşma fiyatından kapattı. Spot piyasada saat 08:15 itibariyle ons altın 1974\$ seviyesinde bulunuyor. Sözleşme için mevcut stratejimizi korumaya devam ediyoruz. Bugün içinde 1984\$ direnç noktası olarak izleniyor. Bu direnç üzeri kapanışların devamında 1964\$ stop seviyesi belirlenerek 2023\$ seviyesi değerlendirilebilir. Geri çekilmelerde 1965\$ destek noktası olarak takip edilmektedir. Bu destek altı kapanışların devamında 1984\$ stop loss olmak koşuluyla 1925\$ seviyesi hedeflenebilir. Bugün için ABD ikincil düzey verilerin açıklanması bekleniyor. Fed üyelerinden Mester yapmış olduğu açıklamasında, faiz oranlarının muhtemelen buradan çok daha fazla artırılmayacağını beklediğini belirtti. Sözleşmede olası oynaklığa karşı yatırımcıların aktif bir kar al/zarar durdur seviyesi belirleyerek hareket etmeleri daha sağlıklı olabilir.

GRAM ALTIN Yakın Vadeli Kontratı

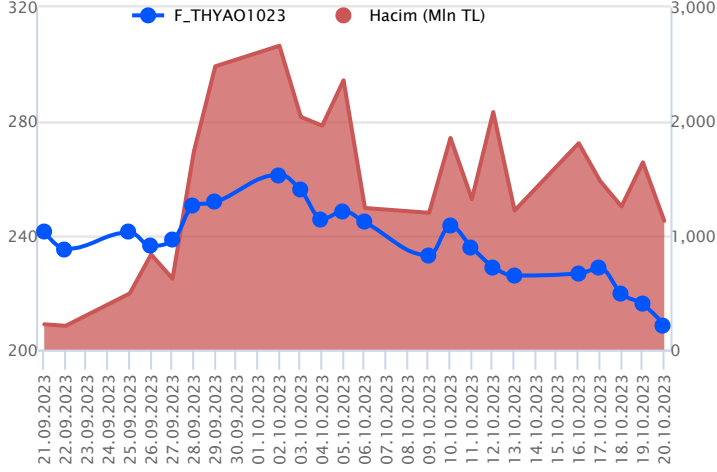


Ekim vadeli gram altın sözleşmesi cuma gününü 1760,50-1820,02 TL arasında dalgalanarak, günü yüzde 1,71 yükselişle 1815,73 TL uzlaşma fiyatından tamamladı. Spot piyasada saat 08:15 itibariyle gram altın 1779 TL seviyesinde izleniyor. Ons altın 1974\$ ve Dolar/TL kuru 28,04 TL seviyesinde bulunuyor. Bugün için Türkiye tüketici güven endeksi açıklanacak. ABD'de ikincil düzey veriler takip edilecek. Jeopolitik gelişmelere dair haber akışları da izlenecektir. Sözleşmede olası oynaklığa karşı yatırımcıların aktif bir kar al/zarar durdur seviyesi belirleyerek hareket etmeleri daha sağlıklı olabilir.

Sözleşme	Vade Ayı	Son Uzlaşma	Önceki Uzlaşma	Değişim %	Günün Düşüğü	Günün Yüksekliği	İşlem Adedi	İşlem Hacmi
PAY VADELİ SÖZLEŞMELERİNDE EN FAZLA İŞLEM GÖRENLER								
F_THYAO1023	31.10.2023	209.040	215.870	-3.2 %	206.920	212.990	53,633	1,128,388,060
F_YKBNK1023	31.10.2023	17.970	18.820	-4.5 %	17.920	18.870	486,973	899,445,672
F_PETKM1023	31.10.2023	20.480	21.020	-2.6 %	20.230	21.390	428,566	896,182,524

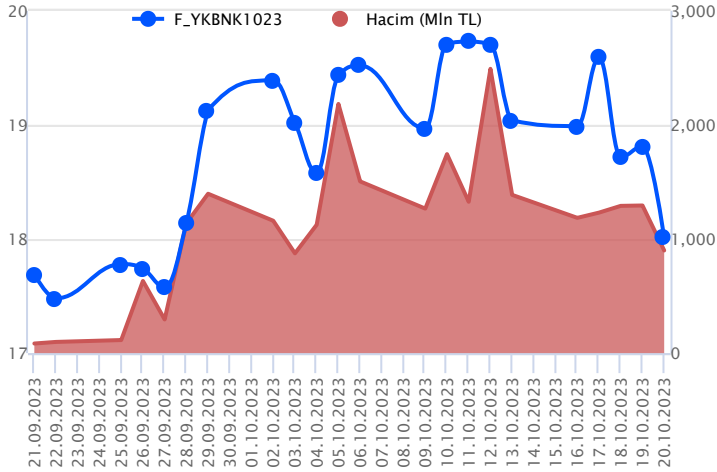
Pay vadeli sözleşmeleri, düşük teminatlarla yüksek tutarlı pozisyonlar almayı mümkün kılar. Pay vadeli sözleşmeleri ile ilgili daha detaylı bilgi almak için Gedik Yatırım VİOP Departmanı ile iletişime geçebilirsiniz.

F_THYAO1023 Vadeli Kontratı



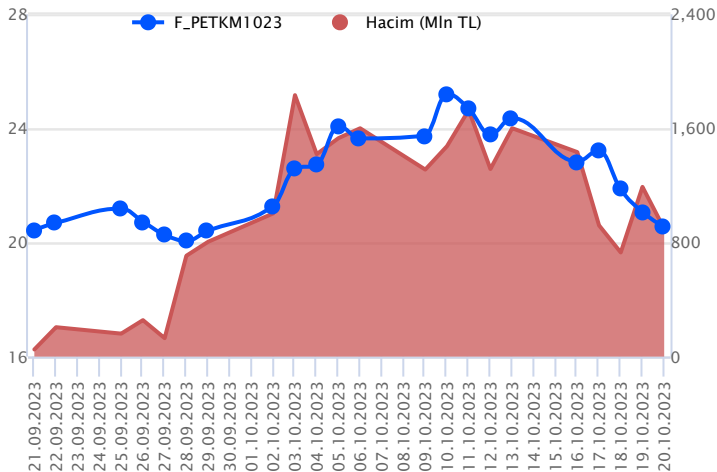
Orta Doğu'da gerilimin artış kaydetmesi ile Ekim vadeli THYAO sözleşmesi haftanın son işlem günü 206,92 TL – 212,99 TL seviyeleri arasında dalgalanarak 209,04 TL uzlaşma fiyatından günü %3,2'lik kayıpla tamamladı. 100 günlük ortalamasının altına fiyatlamasının sarktığı sözleşmede geri çekilmelerde 210,00 TL seviyesinin altında görünüm zayıflayacağından kayıpların devamı beklenebilir. Geri çekilmelerde 205,00 TL – 201,00 TL ve 198,00 TL takip edilecek direnç noktalarıdır. Tepki alımlarının yaşanması ile 210,00 TL üzeri kapanışların kaydedilmesi durumunda 213,00 TL - 215,30 TL ve 220,00 TL seviyeleri izlenecek dirençlerdir. Yüksek volatilité nedeniyle alınacak pozisyonlarda temkinli olunması aktif bir stop-loss stratejisine bağlı kalınması faydalı olacaktır.

F_YKBNK1023 Vadeli Kontratı



Jeopolitik gerilime ilişkin endişeler ön planda kalmaya devam ederken, Ekim vadeli YKBNK sözleşmesi 17,92 TL – 18,87 TL seviyeleri arasında dalgalanarak son işlem gününü 17,97 TL uzlaşma fiyatından %4,5'lik kayıpla tamamladı. Yüksek volatilité endeks cephesinde öne çıkarken, sözleşmede 19,00 TL altında baskının devam edeceği görüşündeyiz. Zayıf seyrin devamında sırasıyla 17,83 TL – 17,50 TL ve 17,25 TL izlenen destek noktalarıdır. Tepki alımlarının etkili olması durumunda ilk etapta 18,50 TL üzeri saatlik kapanışlara ihtiyaç duyulmaktadır. Bu koşulun sağlanması halinde 19,00 TL - 19,25 TL ve 19,60 TL takip edilecek direnç seviyeleridir. Yüksek volatilité nedeniyle alınacak pozisyonlarda temkinli olunması aktif bir stop-loss stratejisine bağlı kalınması faydalı olacaktır.

F_PETKM1023 Vadeli Kontratı



Ekim vadeli PETKM pay sözleşmesi cuma günü 20,23 TL ile 21,39 TL seviyeleri arasında dalgalanarak günü yüzde 2,57'lik düşüyle 20,48 TL uzlaşma fiyatından tamamladı. Borsa İstanbul üzerinde jeopolitik risklerin etkili olduğu bir haftayı geride bıraktık. Endekste satıcılık seyirler Cuma günü de devam ederken, sözleşme tarafında da satıcılık seyirler gözlemlendi. Artan satış baskısı ile son dönemde volatilitenin de arttığı sözleşmede yeni haftaya başlarken 20,23 TL ve 19,98 TL seviyeleri destek noktaları olarak takip edilebilir. Sözleşmede satıcılık seyirlerin devamı durumunda ise 19,82 TL ve 19,70 TL seviyeleri destek noktaları olarak gündeme gelebilir. Tepki yükselişlerinin etkili olması durumunda 20,84 TL – 21,19 TL ve 21,39 TL seviyeleri sıralı direnç noktaları olarak takip edilebilir. Son dönemde artan oynaklık nedeniyle yatırımcıların risk profillerine uygun aktif bir kar al/zarar durdur stratejisine bağlı kalmalarının yararlı olacağını değerlendiriyoruz.

Dayanak Varlıkların Teknik Gösterge Görünümleri

20 Gün Ortalama/Fiyat Kesişmesi (YUKARI)

XPT/USD

20 Gün Ortalama/Fiyat Kesişmesi (AŞAĞI)

EUR/USD

SOKM

YKBNK

ENJSA

Güç Göstergeleri Olumlu

XAU/USD

RSI ve Momentum göstergelerine göre olumlu olanlar

Güç Göstergeleri Zayıf

KARSN

TSKB

TTKOM

KRDMD

TKFEN

RSI ve Momentum göstergelerine göre zayıf olanlar

50 Gün Ortalama/Fiyat Kesişmesi (YUKARI)

Bu şartları sağlayan dayanak varlık bulunmamaktadır.

50 Gün Ortalama/Fiyat Kesişmesi (AŞAĞI)

PETKM

XLBNK

AKBNK

KCHOL

ISCTR

MACD

XAG/USD	GÜÇLÜ AL
KOZAA	GÜÇLÜ SAT
KRDMD	GÜÇLÜ SAT
MGROS	GÜÇLÜ SAT
ODAS	GÜÇLÜ SAT

Göstergeleri Dipte Olanlar

KOZAA

TUPRS

GUBRF

KONTR

CCI, RSI, Stochastics, Williams' %R, MFI ve DX göstergelerinin ortalaması en düşük olanlar

20/50 Gün Ortalama Kesişmesi (YUKARI)

Bu şartları sağlayan dayanak varlık bulunmamaktadır.

20/50 Gün Ortalama Kesişmesi (AŞAĞI)

EREGL

ENKAI

Para Girişi Olan Dayanak Varlıklar

Kapanış	İşlem Hacmi (Mln TL)
Bu şartları sağlayan dayanak varlık bulunmamaktadır.	

Para Çıkışı Olan Dayanak Varlıklar

Kapanış	İşlem Hacmi (Mln TL)
Bu şartları sağlayan dayanak varlık bulunmamaktadır.	

Yüksek Hacimliler

	İşlem Hacmi (Mln TL)
XU030	64,036.40
XSD25	40,359.06
X10XB	32,251.48
XLBNK	11,181.26
THYAO	7,377.83

Dayanak Varlıkların Teknik Gösterge Konumları

Kod	5 Günlük H.O	10 Günlük H.O	20 Günlük H.O	50 Günlük H.O	RSI	StochS	MACD	CCI
AEFES	SATIM	SATIM	SATIM	SATIM	SATIM	ALIM	SATIM	ALIM
AKBNK	SATIM	SATIM	SATIM	SATIM	SATIM	ALIM	SATIM	SATIM
AKSEN	SATIM	SATIM	SATIM	SATIM	SATIM	ALIM	SATIM	SATIM
ALARK	SATIM	SATIM	SATIM	SATIM	SATIM	ALIM	SATIM	SATIM
ARCLK	SATIM	SATIM	SATIM	SATIM	SATIM	ALIM	SATIM	SATIM
ASELS	SATIM	SATIM	SATIM	ALIM	SATIM	SATIM	SATIM	SATIM
ASTOR	SATIM	SATIM	SATIM	SATIM	SATIM	ALIM	SATIM	ALIM
BIMAS	SATIM	SATIM	SATIM	ALIM	SATIM	SATIM	SATIM	SATIM
CNH/TRY	ALIM	ALIM	ALIM	ALIM	ALIM	ALIM	ALIM	SATIM
DOHOL	SATIM	SATIM	SATIM	ALIM	SATIM	ALIM	SATIM	SATIM
ECILC	SATIM	SATIM	SATIM	SATIM	SATIM	ALIM	SATIM	ALIM
EKGYO	SATIM	SATIM	SATIM	SATIM	SATIM	ALIM	SATIM	ALIM
ENJSA	SATIM	SATIM	SATIM	ALIM	SATIM	ALIM	SATIM	SATIM
ENKAI	SATIM	SATIM	SATIM	SATIM	SATIM	ALIM	SATIM	SATIM
EREGL	SATIM	SATIM	SATIM	SATIM	SATIM	ALIM	SATIM	SATIM
EUR/TRY	ALIM	ALIM	ALIM	ALIM	ALIM	SATIM	ALIM	ALIM
EUR/USD	ALIM	ALIM	ALIM	SATIM	ALIM	SATIM	ALIM	ALIM
FROTO	SATIM	SATIM	SATIM	SATIM	SATIM	ALIM	SATIM	SATIM
GARAN	SATIM	SATIM	SATIM	SATIM	SATIM	ALIM	SATIM	SATIM
GBP/USD	SATIM	SATIM	SATIM	SATIM	ALIM	ALIM	ALIM	SATIM
GUBRF	SATIM	SATIM	SATIM	SATIM	SATIM	ALIM	SATIM	SATIM
HALKB	SATIM	SATIM	SATIM	SATIM	SATIM	ALIM	SATIM	ALIM
HEKTS	SATIM	SATIM	SATIM	SATIM	SATIM	ALIM	SATIM	ALIM
ISCTR	SATIM	SATIM	SATIM	SATIM	SATIM	ALIM	SATIM	SATIM
ISGYO	SATIM	SATIM	SATIM	ALIM	SATIM	ALIM	SATIM	SATIM
KARSN	SATIM	SATIM	SATIM	SATIM	SATIM	ALIM	SATIM	ALIM
KCHOL	SATIM	SATIM	SATIM	SATIM	SATIM	ALIM	SATIM	SATIM
KONTR	SATIM	SATIM	SATIM	SATIM	SATIM	ALIM	SATIM	SATIM
KOZAA	SATIM	SATIM	SATIM	SATIM	SATIM	ALIM	SATIM	SATIM
KOZAL	SATIM	SATIM	SATIM	SATIM	SATIM	ALIM	SATIM	SATIM
KRDMD	SATIM	SATIM	SATIM	SATIM	SATIM	ALIM	SATIM	SATIM
MGROS	SATIM	SATIM	SATIM	SATIM	SATIM	ALIM	SATIM	SATIM
ODAS	SATIM	SATIM	SATIM	SATIM	SATIM	SATIM	SATIM	ALIM
OYAKC	SATIM	SATIM	SATIM	SATIM	SATIM	ALIM	SATIM	SATIM
PETKM	SATIM	SATIM	SATIM	SATIM	SATIM	ALIM	SATIM	SATIM
PGSUS	SATIM	SATIM	SATIM	SATIM	SATIM	ALIM	SATIM	SATIM
RUB/TRY	ALIM	ALIM	ALIM	ALIM	ALIM	SATIM	ALIM	ALIM
SAHOL	SATIM	SATIM	SATIM	SATIM	SATIM	ALIM	SATIM	SATIM
SASA	SATIM	SATIM	SATIM	SATIM	SATIM	ALIM	SATIM	SATIM
SISE	SATIM	SATIM	SATIM	SATIM	SATIM	ALIM	SATIM	SATIM
SKBNK	SATIM	SATIM	SATIM	ALIM	SATIM	ALIM	SATIM	SATIM
SOKM	SATIM	SATIM	SATIM	ALIM	SATIM	SATIM	SATIM	SATIM
TAVHL	SATIM	SATIM	SATIM	SATIM	SATIM	ALIM	SATIM	SATIM
TCELL	SATIM	SATIM	SATIM	SATIM	SATIM	ALIM	SATIM	ALIM
THYAO	SATIM	SATIM	SATIM	SATIM	SATIM	ALIM	SATIM	SATIM
TKFEN	SATIM	SATIM	SATIM	SATIM	SATIM	ALIM	SATIM	SATIM
TOASO	SATIM	SATIM	SATIM	SATIM	SATIM	ALIM	SATIM	ALIM
TSKB	SATIM	SATIM	SATIM	SATIM	SATIM	SATIM	SATIM	ALIM
TTKOM	SATIM	SATIM	SATIM	SATIM	SATIM	ALIM	SATIM	SATIM
TUPRS	SATIM	SATIM	SATIM	SATIM	SATIM	ALIM	SATIM	SATIM
USD/TRY	ALIM	ALIM	ALIM	ALIM	ALIM	ALIM	ALIM	SATIM
VAKBN	SATIM	SATIM	ALIM	ALIM	SATIM	ALIM	SATIM	SATIM
VESTL	SATIM	SATIM	SATIM	SATIM	SATIM	ALIM	SATIM	SATIM
X10XB	SATIM	SATIM	SATIM	SATIM	SATIM	ALIM	SATIM	SATIM
XAU/TRY	ALIM	ALIM	ALIM	ALIM	ALIM	ALIM	ALIM	SATIM
XAU/USD	ALIM	ALIM	ALIM	ALIM	ALIM	SATIM	ALIM	SATIM
XLBNK	SATIM	SATIM	SATIM	SATIM	SATIM	ALIM	SATIM	SATIM
XSD25	SATIM	SATIM	SATIM	SATIM	SATIM	ALIM	SATIM	SATIM
XU030	SATIM	SATIM	SATIM	SATIM	SATIM	ALIM	SATIM	SATIM
YKBNK	SATIM	SATIM	SATIM	ALIM	SATIM	ALIM	SATIM	SATIM

Kod	Destek 3	Destek 2	Destek 1	Kapanış	Pivot	Direnç 1	Direnç 2	Direnç 3
	DESTEKLER				DİRENÇLER			
F_AEFES1023	86.50	89.52	92.81	96.10	95.83	99.12	102.14	105.43
F_AEFES1123	92.03	94.66	97.04	99.42	99.67	102.05	104.68	107.06
F_AKBNK1023	28.33	29.12	29.61	30.09	30.40	30.89	31.68	32.17
F_AKBNK1123	29.61	30.35	30.86	31.36	31.60	32.11	32.85	33.36
F_AKSEN1023	31.30	32.52	33.44	34.35	34.66	35.58	36.80	37.72
F_AKSEN1123	33.00	34.06	34.88	35.70	35.94	36.76	37.82	38.64
F_ALARK1023	101.28	105.06	107.63	110.19	111.41	113.98	117.76	120.33
F_ALARK1123	106.32	109.73	112.27	114.80	115.68	118.22	121.63	124.17
F_ARCLK1023	142.57	147.43	149.87	152.30	154.73	157.17	162.03	164.47
F_ARCLK1123	148.32	153.02	155.61	158.21	160.31	162.90	167.60	170.19
F_ASELS1023N1	36.16	38.05	39.32	40.60	41.21	42.48	44.37	45.64
F_ASELS1123	37.59	39.47	40.75	42.04	42.63	43.91	45.79	47.07
F_ASTOR1023	108.46	110.37	112.87	115.38	114.78	117.28	119.19	121.69
F_ASTOR1123	112.94	114.77	117.27	119.76	119.10	121.60	123.43	125.93
F_BIMAS1023	260.17	271.25	278.92	286.60	290.00	297.67	308.75	316.42
F_BIMAS1123	271.75	282.57	290.29	298.00	301.11	308.83	319.65	327.37
F_CNHTRY1023	3.87	3.87	3.87	3.87	3.87	3.87	3.87	3.87
F_DOHOL1023	12.60	13.05	13.46	13.86	13.91	14.32	14.77	15.18
F_DOHOL1123	13.20	13.63	14.02	14.41	14.45	14.84	15.27	15.66
F_ECILC1023	46.59	47.43	47.92	48.40	48.76	49.25	50.09	50.58
F_ECILC1123	48.72	49.47	49.89	50.32	50.64	51.06	51.81	52.23
F_EKGYO1023	6.51	6.71	6.84	6.98	7.04	7.17	7.37	7.50
F_EKGYO1123	6.80	6.99	7.12	7.25	7.31	7.44	7.63	7.76
F_ENJSA1023	46.62	48.35	49.54	50.73	51.27	52.46	54.19	55.38
F_ENJSA1123	49.21	50.61	51.72	52.84	53.12	54.23	55.63	56.74
F_ENKAI1023	29.61	30.38	30.85	31.31	31.62	32.09	32.86	33.33
F_ENKAI1123	30.51	31.51	32.00	32.50	33.00	33.49	34.49	34.98
F_EREGL1023	35.93	37.03	37.64	38.25	38.74	39.35	40.45	41.06
F_EREGL1123	37.39	38.50	39.13	39.75	40.24	40.87	41.98	42.61
F_EURTRY1023	29.82	29.86	29.90	29.95	29.94	29.99	30.03	30.07
F_EURTRY1123	30.60	30.67	30.71	30.74	30.78	30.81	30.88	30.91
F_EURUSD1023	1.05	1.06	1.06	1.06	1.06	1.06	1.06	1.06
F_EURUSD1123	1.06	1.06	1.06	1.06	1.06	1.06	1.06	1.07
F_FROTO1023	767.53	789.32	802.01	814.70	823.80	836.49	858.28	870.97
F_FROTO1123	801.94	823.01	835.00	847.00	856.07	868.06	889.13	901.12
F_GARAN1023	42.26	43.40	44.16	44.91	45.30	46.06	47.20	47.96
F_GARAN1123	44.24	45.28	46.01	46.74	47.05	47.78	48.82	49.55
F_GBPUSD1023	1.21	1.21	1.21	1.22	1.21	1.22	1.22	1.22
F_GBPUSD1123	1.15	1.18	1.20	1.22	1.23	1.25	1.28	1.29
F_GUBRF1023	303.84	314.02	327.87	341.72	338.05	351.90	362.08	375.93
F_GUBRF1123	287.60	301.80	328.90	356.00	343.10	370.20	384.40	411.50
F_HALKB1023	12.83	13.21	13.51	13.80	13.89	14.19	14.57	14.87
F_HALKB1123	13.28	13.69	13.99	14.28	14.40	14.70	15.11	15.41
F_HEKTS1023	20.98	21.73	22.33	22.94	23.08	23.68	24.43	25.03
F_HEKTS1123	22.03	22.71	23.32	23.93	24.00	24.61	25.29	25.90
F_ISCTR1023	19.79	20.73	21.27	21.81	22.21	22.75	23.69	24.23
F_ISCTR1123	20.70	21.61	22.14	22.66	23.05	23.58	24.49	25.02
F_ISGYO1023	20.62	21.05	21.39	21.73	21.82	22.16	22.59	22.93
F_ISGYO1123	21.59	21.99	22.21	22.44	22.61	22.83	23.23	23.45
F_KARSN1023	9.11	9.45	9.72	9.99	10.06	10.33	10.67	10.94
F_KARSN1123	9.80	10.05	10.20	10.35	10.45	10.60	10.85	11.00
F_KCHOL1023	130.09	134.70	137.23	139.77	141.84	144.37	148.98	151.51
F_KCHOL1123	135.98	140.29	142.75	145.21	147.06	149.52	153.83	156.29
F_KOZAA1023	51.04	54.08	55.81	57.55	58.85	60.58	63.62	65.35
F_KOZAA1123	53.04	56.17	57.95	59.73	61.08	62.86	65.99	67.77
F_KOZAL1023	21.80	22.52	23.06	23.60	23.78	24.32	25.04	25.58
F_KOZAL1123	22.42	23.29	23.85	24.42	24.72	25.28	26.15	26.71
F_KRDMD1023	22.65	23.84	24.53	25.21	25.72	26.41	27.60	28.29
F_KRDMD1123	23.74	24.85	25.47	26.10	26.58	27.20	28.31	28.93
F_MGROS1023	320.65	334.74	342.72	350.70	356.81	364.79	378.88	386.86
F_MGROS1123	335.57	349.28	356.77	364.25	370.48	377.97	391.68	399.17
F_ODAS1023	10.66	10.96	11.48	11.99	11.78	12.30	12.60	13.12
F_ODAS1123	10.95	11.28	11.86	12.45	12.19	12.77	13.10	13.68
F_OYAKC1023	63.66	65.33	66.66	67.99	68.33	69.66	71.33	72.66
F_OYAKC1123	66.93	68.33	69.32	70.31	70.72	71.71	73.11	74.10
F_PETKM1023	18.88	19.56	20.04	20.53	20.72	21.20	21.88	22.36

Kod	Destek 3	Destek 2	Destek 1	Kapanış	Pivot	Direnç 1	Direnç 2	Direnç 3
	DESTEKLER				DİRENÇLER			
F_PETKM1123	19.64	20.33	20.81	21.28	21.50	21.98	22.67	23.15
F_PGSUS1023	645.35	663.28	674.14	685.00	692.07	702.93	720.86	731.72
F_PGSUS1123	676.62	692.42	702.25	712.09	718.05	727.88	743.68	753.51
F_SAHOL1023	50.98	52.33	53.17	54.00	54.52	55.36	56.71	57.55
F_SAHOL1123	53.14	54.47	55.30	56.12	56.63	57.46	58.79	59.62
F_SASA1023	38.07	39.59	40.65	41.70	42.17	43.23	44.75	45.81
F_SASA1123	39.83	41.34	42.28	43.22	43.79	44.73	46.24	47.18
F_SISE1023	46.96	48.04	48.59	49.13	49.67	50.22	51.30	51.85
F_SISE1123	49.22	50.17	50.82	51.47	51.77	52.42	53.37	54.02
F_SKBNK1023	5.09	5.35	5.52	5.68	5.78	5.95	6.21	6.38
F_SKBNK1123	5.31	5.58	5.74	5.90	6.01	6.17	6.44	6.60
F_SOKM1023	55.89	58.82	60.79	62.75	63.72	65.69	68.62	70.59
F_SOKM1123	58.50	61.30	63.18	65.06	65.98	67.86	70.66	72.54
F_TAVHL1023	110.70	113.80	117.00	120.20	120.10	123.30	126.40	129.60
F_TAVHL1123	115.33	118.41	121.32	124.24	124.40	127.31	130.39	133.30
F_TCELL1023	46.64	47.70	48.37	49.05	49.43	50.10	51.16	51.83
F_TCELL1123	48.64	49.63	50.28	50.93	51.27	51.92	52.91	53.56
F_THYAO1023	200.02	203.47	206.09	208.71	209.54	212.16	215.61	218.23
F_THYAO1123	205.35	210.13	213.45	216.78	218.23	221.55	226.33	229.65
F_TKFEN1023	39.92	41.88	43.10	44.33	45.06	46.28	48.24	49.46
F_TKFEN1123	41.79	43.68	44.84	46.01	46.73	47.89	49.78	50.94
F_TOASO1023	237.23	247.74	253.79	259.83	264.30	270.35	280.86	286.91
F_TOASO1123	251.00	259.40	265.09	270.79	273.49	279.18	287.58	293.27
F_TSKB1023	5.75	6.16	6.38	6.61	6.79	7.01	7.42	7.64
F_TSKB1123	6.10	6.46	6.69	6.91	7.05	7.28	7.64	7.87
F_TTKOM1023	18.14	18.73	19.13	19.54	19.72	20.12	20.71	21.11
F_TTKOM1123	18.90	19.48	19.84	20.20	20.42	20.78	21.36	21.72
F_TUPRS1023	123.75	126.89	128.48	130.07	131.62	133.21	136.35	137.94
F_TUPRS1123	129.66	132.46	133.98	135.50	136.78	138.30	141.10	142.62
F_USDTRY1023	28.15	28.21	28.25	28.29	28.31	28.35	28.41	28.45
F_USDTRY1123	28.91	28.97	29.02	29.07	29.07	29.12	29.18	29.23
F_VAKBN1023	14.82	15.50	16.01	16.53	16.69	17.20	17.88	18.39
F_VAKBN1123	15.47	16.15	16.62	17.10	17.30	17.77	18.45	18.92
F_VESTL1023	56.60	58.76	60.50	62.25	62.66	64.40	66.56	68.30
F_VESTL1123	58.91	61.14	62.84	64.55	65.07	66.77	69.00	70.70
F_X10XB1023	8,982.67	9,301.83	9,461.42	9,621.00	9,780.58	9,940.17	10,259.33	10,418.92
F_X10XB1223	9,808.33	9,988.67	10,078.83	10,169.00	10,259.17	10,349.33	10,529.67	10,619.83
F_XAUTRYM1023	1,717.74	1,739.12	1,777.26	1,815.40	1,798.64	1,836.78	1,858.16	1,896.30
F_XAUTRYM1223	1,905.03	1,912.53	1,927.51	1,942.50	1,935.01	1,949.99	1,957.49	1,972.47
F_XAUUSD1023	1,954.55	1,966.00	1,974.50	1,983.00	1,985.95	1,994.45	2,005.90	2,014.40
F_XAUUSD1223	1,971.40	1,985.70	1,995.35	2,005.00	2,009.65	2,019.30	2,033.60	2,043.25
F_XLBNK1023	6,436.33	6,655.67	6,820.33	6,985.00	7,039.67	7,204.33	7,423.67	7,588.33
F_XLBNK1223	6,978.50	7,189.25	7,311.00	7,432.75	7,521.75	7,643.50	7,854.25	7,976.00
F_XSD251223	9,356.00	9,356.00	9,356.00	9,356.00	9,356.00	9,356.00	9,356.00	9,356.00
F_XU0301023	7,487.67	7,653.33	7,786.67	7,920.00	7,952.33	8,085.67	8,251.33	8,384.67
F_XU0301223	8,033.25	8,212.50	8,346.25	8,480.00	8,525.50	8,659.25	8,838.50	8,972.25
F_YKBNK1023	16.71	17.32	17.66	18.01	18.27	18.61	19.22	19.56
F_YKBNK1123	17.41	18.01	18.35	18.70	18.95	19.29	19.89	20.23

Sözleşme Kodu	Vade Ayı	Uzlaşma Fiyatı	Önceki Uzlaşma Fiyatı	Değişim	Değişim Puan	Gün İçi Yüksek	Gün İçi Düşük	İşlem Miktarı	İşlem Hacim	Açık Pozisyon	Açık Pozisyon Değişimi	Vadeye Kalan Gün Sayısı	Takasbank Başlangıç Teminatı %
ENDEKS KONTRATLARI													
F_XU0300224	29.02.2024	9,048.75	9,372.75	-3.46 %	-324.00	9,322.00	9,042.75	104.00	9,529,417.50	453.00	6.00	132	16
F_XU0301023	31.10.2023	7,878.00	8,168.75	-3.56 %	-290.75	8,118.00	7,819.00	234,853.00	18,760,147,560.00	280,833.00	3,303.00	11	16
F_XU0301223	29.12.2023	8,442.25	8,766.50	-3.70 %	-324.25	8,704.75	8,391.75	7,347.00	628,509,845.00	10,979.00	1,689.00	70	16
DÖVİZ KONTRATLARI													
F_CNHTRY1023	31.10.2023	3.8660	3.8660	0.00 %	0.00	3.8660	3.8660	1	38,660	6	0	11	14
F_CNHTRY1123	30.11.2023	0.0000	0.0000	0.00 %	0.00	0.0000	0.0000					41	14
F_EURTRY1023	31.10.2023	29.9498	29.9847	-0.12 %	-0.03	29.9841	29.8986	592	17,727,821	14,696	-281	11	16
F_EURTRY1123	30.11.2023	30.7834	30.8364	-0.17 %	-0.05	30.8455	30.7416	70	2,156,389	1,083	42	41	16
F_EURUSD1023	31.10.2023	1.0600	1.0584	0.15 %	0.00	1.0609	1.0575	11,418	338,397,570	48,613	-4,520	11	4
F_EURUSD1123	30.11.2023	1.0612	1.0595	0.16 %	0.00	1.0620	1.0584	3,737	110,872,232	4,310	-254	41	4
F_GBPUSD1023	31.10.2023	1.2158	1.2134	0.20 %	0.00	1.2162	1.2097	71	2,413,217	289	45	11	5
F_GBPUSD1123	30.11.2023	1.2298	1.2109	1.56 %	0.02	1.2598	1.2136	20	684,461	41	19	41	5
F_RUBTRY1023	31.10.2023	0.0000	0.0000	0.00 %	0.00	0.0000	0.0000					11	21
F_RUBTRY1123	30.11.2023	0.0000	0.0000	0.00 %	0.00	0.0000	0.0000					41	21
F_USDTRY1023	31.10.2023	28.2882	28.3674	-0.28 %	-0.08	28.3750	28.2720	134,693	3,811,775,030	1,024,637	-61,458	11	15
F_USDTRY1123	30.11.2023	29.0415	29.1459	-0.36 %	-0.10	29.1304	29.0249	78,558	2,282,343,449	813,322	58,445	41	15
F_P_USDTRY1023	31.10.2023	0.0000	0.0000	0.00 %	0.00	0.0000	0.0000					11	15
F_P_USDTRY1123	30.11.2023	0.0000	0.0000	0.00 %	0.00	0.0000	0.0000					41	15
KIYMETLİ MADEN KONTRATLARI													
F_XAUTRYM1023	31.10.2023	1,815.730	1,785.200	1.71 %	30.53	1,820.020	1,760.500	120,253	217,362,677	1,038,498	-5,751	11	15
F_XAUTRYM1223	29.12.2023	1,940.360	1,907.710	1.71 %	32.65	1,942.500	1,920.020	88,015	169,955,039	538,595	25,310	70	15
F_XAUUSD1023	31.10.2023	1,995.600	1,957.950	1.92 %	37.65	1,997.400	1,977.450	34,056	1,893,428,453	77,365	-6,949	11	8
F_XAUUSD1223	29.12.2023	2,019.900	1,979.150	2.06 %	40.75	2,023.950	2,000.000	4,665	262,167,081	15,070	332	70	8
PAY VADELİ													
F_AEFES1023	31.10.2023	96.280	96.160	0.12 %	0.12	98.850	92.540	9,762	93,859,448	10,016	-1,531	11	16
F_AEFES1123	30.11.2023	99.250	99.820	-0.57 %	-0.57	102.300	97.290	1,240	12,340,083	1,992	236	41	16
F_AKBNK1023	31.10.2023	30.210	31.280	-3.42 %	-1.07	31.200	29.920	213,030	653,589,924	655,451	-3,827	11	17
F_AKBNK1123	30.11.2023	31.320	32.480	-3.57 %	-1.16	32.350	31.100	12,130	38,441,196	37,256	5,546	41	17
F_AKSEN1023	31.10.2023	34.530	36.040	-4.19 %	-1.51	35.890	33.750	12,932	44,841,605	37,588	-52	11	15
F_AKSEN1123	30.11.2023	35.980	37.440	-3.90 %	-1.46	37.000	35.120	2,389	8,600,324	5,282	1,201	41	15
F_ALARK1023	31.10.2023	110.320	115.720	-4.67 %	-5.40	115.200	108.850	13,880	155,243,201	35,704	-2,600	11	17
F_ALARK1123	30.11.2023	114.860	120.470	-4.66 %	-5.61	119.100	113.150	1,008	11,724,437	2,284	318	41	17
F_ARCLK1023	31.10.2023	152.950	158.060	-3.23 %	-5.11	159.600	152.300	10,840	168,562,752	14,231	-960	11	17
F_ARCLK1123	30.11.2023	159.400	163.730	-2.64 %	-4.33	165.000	157.710	427	6,882,551	1,298	-20	41	17
F_ASELS1023N1	31.10.2023	40.490	41.490	-2.41 %	-1.00	43.090	39.930	86,469	715,568,054	80,194	382	11	16
F_ASELS1123	30.11.2023	41.910	42.800	-2.08 %	-0.89	44.500	41.340	4,772	20,474,310	13,154	340	41	16
F_ASTOR1023	31.10.2023	115.350	117.760	-2.05 %	-2.41	116.680	112.270	23,994	274,441,997	19,628	-1,553	11	19
F_ASTOR1123	30.11.2023	119.770	122.340	-2.10 %	-2.57	120.940	116.610	2,299	27,226,283	5,685	282	41	19
F_BIMAS1023	31.10.2023	285.480	297.260	-3.96 %	-11.78	301.070	282.320	11,853	344,425,552	25,160	-306	11	16
F_BIMAS1123	30.11.2023	296.910	308.970	-3.90 %	-12.06	311.940	293.400	980	29,412,205	2,191	164	41	16
F_DOHOL1023	31.10.2023	13.840	14.070	-1.63 %	-0.23	14.370	13.510	312,503	438,525,770	357,639	-63,826	11	17
F_DOHOL1123	30.11.2023	14.410	14.580	-1.17 %	-0.17	14.880	14.060	66,345	96,531,367	68,987	42,436	41	17
F_ECILC1023	31.10.2023	48.830	50.200	-2.73 %	-1.37	49.610	48.280	5,460	26,607,655	12,211	-313	11	19
F_ECILC1123	30.11.2023	50.540	51.980	-2.77 %	-1.44	51.380	50.210	338	1,708,083	971	-9	41	19
F_EKGYO1023	31.10.2023	6.990	7.270	-3.85 %	-0.28	7.230	6.900	588,726	417,818,066	1,049,464	7,159	11	18
F_EKGYO1123	30.11.2023	7.260	7.540	-3.71 %	-0.28	7.500	7.180	17,779	13,118,309	95,765	5,886	41	18
F_ENJSA1023	31.10.2023	50.810	53.350	-4.76 %	-2.54	53.000	50.080	36,229	185,649,635	61,301	-2,385	11	16
F_ENJSA1123	30.11.2023	52.830	55.350	-4.55 %	-2.52	54.510	52.000	2,958	15,713,500	3,558	-155	41	16
F_ENKAI1023	31.10.2023	31.380	32.640	-3.86 %	-1.26	32.400	31.160	27,172	86,833,046	64,776	-2,555	11	17
F_ENKAI1123	30.11.2023	32.620	33.890	-3.75 %	-1.27	33.990	32.500	1,312	4,349,657	10,561	309	41	17
F_EREGL1023	31.10.2023	38.310	39.970	-4.15 %	-1.66	39.840	38.130	96,376	374,528,719	373,775	-14,345	11	17
F_EREGL1123	30.11.2023	39.850	41.500	-3.98 %	-1.65	41.360	39.620	7,757	31,243,938	55,784	2,829	41	17
F_FROTO1023	31.10.2023	815.170	838.640	-2.80 %	-23.47	845.590	811.110	3,045	251,773,400	7,002	225	11	16
F_FROTO1123	30.11.2023	848.840	869.510	-2.38 %	-20.67	877.130	844.070	323	27,781,124	540	51	41	16
F_GARAN1023	31.10.2023	44.970	46.750	-3.81 %	-1.78	46.450	44.550	74,683	341,126,742	153,899	-8,434	11	20
F_GARAN1123	30.11.2023	46.740	48.570	-3.77 %	-1.83	48.090	46.320	4,442	21,077,063	16,591	517	41	20
F_GUBRF1023	31.10.2023	340.890	336.620	1.27 %	4.27	348.230	324.200	24,067	797,570,344	142,105	-3,784	11	18
F_GUBRF1123	30.11.2023	354.650	350.280	1.25 %	4.37	357.300	316.000	1,647	56,637,867	16,532	433	41	18
F_HALKB1023	31.10.2023	13.780	14.170	-2.75 %	-0.39	14.280	13.600	107,129	150,066,482	149,922	1,123	11	20
F_HALKB1123	30.11.2023	14.280	14.700	-2.86 %	-0.42	14.820	14.110	7,843	11,386,761	10,424	1,350	41	20
F_HEKTS1023	31.10.2023	22.860	22.990	-0.57 %	-0.13	23.820	22.470	79,819	184,967,192	94,634	-7,076	11	20
F_HEKTS1123	30.11.2023	23.770	23.910	-0.59 %	-0.14	24.680	23.390	5,190	12,486,391	9,217	1,755	41	20
F_ISCTR1023	31.10.2023	21.840	23.190	-5.82 %	-1.35	23.150	21.670	257,707	577,616,241	809,659	-35,249	11	19
F_ISCTR1123	30.11.2023	22.720	24.040	-5.49 %	-1.32	23.970	22.530	12,706	29,350,653	50,379	3,729	41	19
F_ISGYO1023	31.10.2023	21.710	22.390	-3.04 %	-0.68	22.250	21.480	28,571	62,076,227	167,415	-6,615	11	19
F_ISGYO1123	30.11.2023	22.490	23.230	-3.19 %	-0.74	23.000	22.380	2,347	5,285,878	4,236	878	41	19

Sözleşme Kodu	Vade Ayı	Uzlaşma Fiyatı	Önceki Uzlaşma Fiyatı	Değişim	Değişim Puan	Gün İçi Yüksek	Gün İçi Düşük	İşlem Miktarı	İşlem Hacim	Açık Pozisyon	Açık Pozisyon Değişimi	Vadeye Kalan Gün Sayısı	Takasbank Başlangıç Teminatı %
PAY VADELİ													
F_KARSN1023	31.10.2023	9.900	10.430	-5.08 %	-0.53	10.400	9.790	35,618	36,075,377	70,911	-2,391	11	17
F_KARSN1123	30.11.2023	10.360	10.850	-4.52 %	-0.49	10.700	10.300	1,904	1,995,450	4,433	189	41	17
F_KCHOL1023	31.10.2023	139.810	147.420	-5.16 %	-7.61	146.440	139.300	30,612	433,958,178	80,317	-3,274	11	17
F_KCHOL1123	30.11.2023	145.040	153.070	-5.25 %	-8.03	151.370	144.600	3,587	52,832,382	16,960	137	41	17
F_KOZAA1023	31.10.2023	57.660	62.880	-8.30 %	-5.22	61.880	57.110	54,454	324,040,217	105,764	-4,790	11	16
F_KOZAA1123	30.11.2023	59.930	65.340	-8.28 %	-5.41	64.210	59.300	7,568	46,693,377	10,635	-10	41	16
F_KOZAL1023	31.10.2023	23.590	24.700	-4.49 %	-1.11	24.500	23.240	104,827	252,683,693	132,173	-16,527	11	18
F_KOZAL1123	30.11.2023	24.440	25.690	-4.87 %	-1.25	25.580	24.150	9,142	22,881,495	28,178	2,748	41	18
F_KRDMD1023	31.10.2023	25.200	27.040	-6.80 %	-1.84	26.920	25.040	161,680	416,774,151	290,235	2,753	11	18
F_KRDMD1123	30.11.2023	26.080	27.990	-6.82 %	-1.91	27.680	25.950	7,786	20,746,465	17,111	1,874	41	18
F_MGROS1023	31.10.2023	351.560	373.180	-5.79 %	-21.62	370.900	348.830	2,782	100,043,161	5,056	-221	11	18
F_MGROS1123	30.11.2023	365.890	386.220	-5.26 %	-20.33	384.200	363.000	347	12,880,741	521	-48	41	18
F_ODAS1023	31.10.2023	12.010	11.570	3.80 %	0.44	12.090	11.270	762,508	892,612,144	835,086	-89,175	11	18
F_ODAS1123	30.11.2023	12.410	12.010	3.33 %	0.40	12.510	11.600	64,528	78,375,062	129,285	34,776	41	18
F_OYAKC1023	31.10.2023	67.730	70.500	-3.93 %	-2.77	70.000	67.000	19,139	130,952,253	30,292	-2,829	11	18
F_OYAKC1123	30.11.2023	70.750	72.840	-2.87 %	-2.09	72.120	69.730	818	5,801,126	2,196	-49	41	18
F_PETKM1023	31.10.2023	20.480	21.020	-2.57 %	-0.54	21.390	20.230	428,566	896,182,524	500,171	-53,796	11	16
F_PETKM1123	30.11.2023	21.290	21.810	-2.38 %	-0.52	22.200	21.030	21,000	45,472,118	30,984	3,021	41	17
F_PGSUS1023	31.10.2023	687.270	717.480	-4.21 %	-30.21	710.000	681.210	4,582	318,059,452	6,500	-542	11	17
F_PGSUS1123	30.11.2023	711.850	745.490	-4.51 %	-33.64	733.840	708.210	450	32,336,064	1,065	74	41	17
F_SAHOL1023	31.10.2023	54.110	56.120	-3.58 %	-2.01	55.880	53.690	57,535	316,345,027	253,978	-16,639	11	15
F_SAHOL1123	30.11.2023	56.210	58.220	-3.45 %	-2.01	57.970	55.810	5,330	30,276,765	19,108	2,121	41	15
F_SASA1023	31.10.2023	41.560	42.430	-2.05 %	-0.87	43.700	41.120	77,525	330,332,558	82,368	-5,309	11	20
F_SASA1123	30.11.2023	43.110	44.240	-2.55 %	-1.13	45.300	42.850	3,779	16,702,142	8,590	687	41	20
F_SISE1023	31.10.2023	49.620	51.120	-2.93 %	-1.50	50.760	49.130	61,357	307,699,655	147,538	-9,653	11	18
F_SISE1123	30.11.2023	51.550	53.100	-2.92 %	-1.55	52.720	51.120	8,133	42,399,815	20,994	3,025	41	18
F_SKBK1023	31.10.2023	5.670	6.100	-7.05 %	-0.43	6.050	5.620	360,269	207,074,973	481,880	22,949	11	21
F_SKBK1123	30.11.2023	5.910	6.350	-6.93 %	-0.44	6.280	5.850	98,305	58,480,347	378,423	63,510	41	21
F_SOKM1023	31.10.2023	62.660	65.590	-4.47 %	-2.93	66.660	61.760	20,183	129,798,572	37,732	430	11	17
F_SOKM1123	30.11.2023	64.820	67.740	-4.31 %	-2.92	68.780	64.100	1,656	10,949,275	2,540	205	41	17
F_TAVHL1023	31.10.2023	119.790	124.610	-3.87 %	-4.82	123.200	116.900	10,028	119,715,595	45,088	-660	11	17
F_TAVHL1123	30.11.2023	123.960	129.180	-4.04 %	-5.22	127.470	121.480	966	11,938,098	2,972	130	41	17
F_TCELL1023	31.10.2023	49.160	49.800	-1.29 %	-0.64	50.480	48.750	56,007	277,068,825	157,403	-5,984	11	16
F_TCELL1123	30.11.2023	51.250	51.780	-1.02 %	-0.53	52.260	50.620	2,302	11,784,222	13,306	596	41	16
F_THYAO1023	31.10.2023	209.040	215.870	-3.16 %	-6.83	212.990	206.920	53,633	1,128,388,060	92,374	-12,771	11	16
F_THYAO1123	30.11.2023	216.790	224.150	-3.28 %	-7.36	223.000	214.900	3,658	79,841,211	8,652	467	41	16
F_TKFEN1023	31.10.2023	44.320	47.080	-5.86 %	-2.76	47.010	43.830	17,023	76,854,402	124,366	-2,741	11	16
F_TKFEN1123	30.11.2023	45.920	48.910	-6.11 %	-2.99	48.610	45.560	2,144	10,071,073	1,968	408	41	16
F_TOASO1023	31.10.2023	260.300	271.960	-4.29 %	-11.66	274.820	258.260	9,040	239,702,204	34,090	-1,575	11	15
F_TOASO1123	30.11.2023	268.720	281.630	-4.58 %	-12.91	281.880	267.790	930	25,508,321	2,648	416	41	15
F_TSKB1023	31.10.2023	6.620	7.170	-7.67 %	-0.55	7.190	6.560	220,483	150,290,705	447,759	-32,406	11	20
F_TSKB1123	30.11.2023	6.900	7.420	-7.01 %	-0.52	7.420	6.830	25,230	17,922,287	47,941	8,881	41	20
F_TTKOM1023	31.10.2023	19.530	20.210	-3.36 %	-0.68	20.300	19.310	74,053	147,170,233	223,742	-7,033	11	19
F_TTKOM1123	30.11.2023	20.260	20.990	-3.48 %	-0.73	21.000	20.060	7,732	15,924,932	19,253	3,764	41	19
F_TUPRS1023	31.10.2023	130.560	135.370	-3.55 %	-4.81	134.760	130.030	49,101	651,057,526	49,281	-7,645	11	16
F_TUPRS1123	30.11.2023	135.900	140.830	-3.50 %	-4.93	139.580	135.260	3,644	50,073,211	5,882	354	41	16
F_VAKBN1023	31.10.2023	16.440	17.060	-3.63 %	-0.62	17.360	16.170	311,396	525,349,906	378,908	-30,923	11	19
F_VAKBN1123	30.11.2023	17.110	17.650	-3.06 %	-0.54	17.970	16.820	27,495	47,863,151	20,005	1,217	41	19
F_VESTL1023	31.10.2023	61.790	65.100	-5.08 %	-3.31	64.810	60.910	21,296	134,004,671	101,580	-1,376	11	16
F_VESTL1123	30.11.2023	64.110	67.970	-5.68 %	-3.86	67.290	63.360	1,207	7,834,789	3,314	-26	41	16
F_YKBK1023	31.10.2023	17.970	18.820	-4.52 %	-0.85	18.870	17.920	486,973	899,445,672	1,017,601	-45,754	11	17
F_YKBK1123	30.11.2023	18.680	19.510	-4.25 %	-0.83	19.540	18.600	15,499	29,437,862	84,669	2,018	41	17

*Takasbank pozisyon limitlerine ulaşmak için [tıklayınız.](#)

**Gedik Yatırım Menkul Değerler A.Ş. - Yatırım Danışmanlığı Birimi**

Ünvan : Gedik Yatırım Menkul Değerler A.Ş.

Adres : Altayçeşme Mah. Çamlı Sok. Ofis Park Maltepe No:21/4 Kat:10-11-12 Maltepe/İstanbul

Tel : (0216) 453 0053

E-Posta : vadeli@gedik.com

***Gedik Yatırım VİOP Bülteni, Genel Yatırım Tavsiyesi Kapsamında Yatırım Danışmanlığı Birimi Tarafından Hazırlanmaktadır.**

YASAL UYARI

Burada yer alan bilgiler Gedik Yatırım tarafından bilgilendirme amacıyla hazırlanmıştır. Yatırım sinyal, bilgi, yorum ve tavsiyeleri yatırım danışmanlığı kapsamında değildir. Yatırım danışmanlığı hizmeti; aracı kurumlar, portföy yönetim şirketleri, mevduat kabul etmeyen bankalar ile müşteri arasında imzalanacak yatırım danışmanlığı sözleşmesi çerçevesinde sunulmaktadır. Burada yer alan sinyal, yorum ve tavsiyeler, herhangi bir yatırım aracının alım satım önerisi ya da getiri vaadi olarak yorumlanmamalıdır. Bu görüşler mali durumunuz ile risk ve getiri tercihlerinize uygun olmayabilir ve sadece burada yer alan bilgilere ve sinyallere dayanarak yatırım kararı verilmesi beklentilerinize uygun sonuçlar doğurmayabilir. Burada yer alan sinyaller, fiyatlar, veriler ve bilgilerin tam ve doğru olduğu garanti edilemez; içerik, haber verilmeksizin değiştirilebilir. Tüm sinyal ve veriler, Gedik Yatırım tarafından güvenilir olduğuna inanılan kaynaklardan alınmıştır. Bu sinyal ve kaynakların kullanılması nedeni ile ortaya çıkabilecek hatalardan ve zararlardan Gedik Yatırım sorumlu değildir.

Genel Müdürlük

Altayçeşme Mah. Çamlı Sok. Ofis Park Maltepe No:21/4 Kat:10-11-12 Maltepe/İstanbul/Türkiye Tel: (0216) 453 00 00 (pbx) Faks: (0216) 377 11 36

Adana-Seyhan

Çınarlı Mah. Ziyapaşa Bulvarı No: 78 Güneş Ziyapaşa İş Merkezi Kat :5 No :504 Seyhan/ADANA Tel: (0322) 355 03 50 (pbx) Faks: (0322) 290 35 18

Ankara - Kızılay

Mustafa Kemal Mah. 2157 Sk. Dış Kapı No : 2 İç Kapı No : 11 Çankaya/ ANKARA Tel: (0312) 232 09 49 (pbx) Faks: (0312) 232 09 49

Aydın

Hasanefendi-Ramazan Paşa Mah. İstiklal Cad. Dış Kapı No : 23 İç Kapı No : 1 Efeler/AYDIN Tel: (0256) 999 17 87 (pbx) Faks:

Aydın - Nazilli

Altıntaş Mah. İstasyon Bulvarı No:19 Kat:4 Daire:12 Nazilli / AYDIN Tel: (0256) 314 15 98 (pbx) Faks: (0256) 315 88 52

Balıkesir

Eski Kuyumcular Mah. Anafartalar Cad. Acarlar İş Merkezi Dış Kapı No : 23 İç Kapı No : 1 Karesi - BALIKESİR Tel: (0266) 999 12 40 (pbx) Faks:

Bodrum

Taşyaka Mah. Ölüdeniz (TSY) Cad. No : 21 İç Kapı No : 3 Fethiye / Muğla Tel: (0252) 316 32 70 (pbx) Faks: (0252) 316 92 70

Bursa - Nilüfer

Oduluk Mah. Liman Cad. No:7 Nilüfer / BURSA Tel: (0224) 275 35 50 (pbx) Faks: (0224) 451 79 66

Çorlu

Zafer Mah. Cumhuriyet Bulvarı Dış Kapı No:9T1 İç Kapı No:114 Çorlu TEKİRDAĞ Tel: (0282) 888 96 20 (pbx) Faks:

Denizli - Merkez

Saraylar Mah. İkinci Ticari Yol Sok.No:24 Kat:4 D:8 DENİZLİ Tel: (0258) 263 80 15 (pbx) Faks: (0258) 241 91 01

Elazığ - Merkez

Cumhuriyet Mah. Beyzade Efendi Bulvarı Temizer Apt. NO:1/3 A Blok Merkez / Elazığ Tel: (0424) 234 57 40 (pbx) Faks:

Etiler Private

Etiler Mah. Yıldız Çiçeği Sok. No:11 Beşiktaş/İstanbul Tel: (0212) 999 50 11 (pbx) Faks:

İstanbul - Ataşehir

Barbaros Mah. İhlamur Bulvarı Sarkaç Sok. Ağaoglu My Prestige No:1 D: 12-13 Ataşehir/İSTANBUL Tel: (0216) 560 37 00 (pbx) Faks: (0216) 688 67 86

İstanbul - Kapalıçarşı

Kürkçüler Sk. No: 25 Eminönü/Kapalıçarşı/İSTANBUL Tel: (0212) 513 40 01 (pbx) Faks: (0212) 527 16 86

İstanbul - Şişli

Esentepe Mah. Büyükdere Cad. Dış Kapı N201 Loft Residence İç Kapı N 50 Şişli / İSTANBUL Tel: (0212) 385 42 00 (pbx) Faks: (0212) 283 92 80

İstanbul - Ümraniye

İnkılap Mah. Küçüksu Cad. Çeşminaz Sok. NO:2/7 Kat:3 Ümraniye Tel: (0216) 461 33 90 (pbx) Faks: (0216) 328 10 32

Karabük - Merkez

Bayır Mah. Menderes Cad. Çebioğlu Twin Towers B Blok Dış Kapı No :2 İç Kapı No : 107 Merkez / Karabük Tel: (0370) 502 15 90 (pbx) Faks: (0370) 502 15 93

Kocaeli - Gebze

Hacı Halil Mah. Hükümet Cad. No: 95 Gebze/KOCAELİ Tel: (0262) 642 34 00 (pbx) Faks: (0262) 641 82 01

Konya - Selçuklu

Beyazıt Mahallesi, Hüsnü Aşk Sok. Bezirci İş Merkezi Kat:4 D:403 Selçuklu / KONYA Tel: (0332) 238 59 60 (pbx) Faks: (0332) 238 59 75

Manisa - Merkez

Anafartalar Mah. Mustafa Kemal Paşa Cad. Kamil Menteş Apt. No: 34/1 MANİSA Tel: (0236) 239 42 98 (pbx) Faks: (0236) 239 43 02

Muğla - Fethiye

Babataşı Mah. 774. Sok. No.2 Fethiye / Muğla Tel: (0252) 612 07 60 (pbx) Faks: (0252) 612 36 46

Sakarya - Adapazarı

Tiğcılar Mah. Yenicami Sok. Dış Kapı No:5 İç Kapı No: 201 Adapazarı- Sakarya Tel: (0264) 279 83 89 (pbx) Faks: (0264) 281 03 88

Trabzon - Ortahisar

Kemerkaya Mah. K.Maraş Cad. Ticaret Mektep Sk. Ustaömeroğlu İş Merkezi No: 9/9 Ortahisar/TRABZON Tel: (0462) 326 09 97 (pbx) Faks: (0462) 326 38 67

Yeşilyurt Private Şube

Yeşilyurt Mah. Sipahioğlu Cad. No : 14 İç Kapı No : 5 Bakırköy / İSTANBUL Tel: (0000) 000 00 00 (pbx) Faks:

Alanya

Şekerhane Mah. Atatürk Cad.(Hancı Pastanesi Üstü) Balta İş Hanı 1100 Sok. Dış Kapı No : 9 İç Kapı No : 206 Alanya - Antalya Tel: (0242) 519 23 17 (pbx) Faks: (0242) 513 93 81

Ankara - Çankaya

Simon Bolivar Cad. No: 8/6 Çankaya/ANKARA Tel: (0312) 438 27 00 (pbx) Faks: (0312) 438 27 47

Antalya

Elmalı Mah. Cumhuriyet Cad. Dış Kapı No : 40 Gültekin İşhanı Kat: 3 İç Kapı No : 301 Muratpaşa / ANTALYA Tel: (0242) 248 35 20 (pbx) Faks: (0242) 244 29 10

Aydın - Kuşadası

Türkmen mah. Atatürk Bulvarı Belvü Sitesi C Blok Kat 2 Daire 3 Kuşadası /AYDIN Tel: (0256) 618 44 77 (pbx) Faks: (0256) 618 44 91

Bağdat Caddesi Private

Caddebostan Mah. Kantarcı Rıza Sk. Dış Kapı No:1 K:4 İç Kapı No:8 Kadıköy / İSTANBUL Tel: (0216) 453 01 05 (pbx) Faks: (0216) 411 23 54

Bandırma

Dere Mah. Ordu Cad. Kapı No:3 İç Kapı No:2 Bandırma/ BALIKESİR Tel: (0226) 999 10 75 (pbx) Faks:

Bursa

İhsaniye Mah. İknur Sok. Dış Kapı No: 1D İç Kapı No: 8 Nilüfer/Bursa Tel: (0224) 220 51 50 (pbx) Faks: (0224) 220 50 99

Çanakkale

Kemalpaşa Mah. Şair Ece Ayhan Meydanı Dış Kapı No: 22 Kat: 2 İç Kapı No:2 Merkez / ÇANAKKALE Tel: (0286) 999 17 02 (pbx) Faks:

Çorum - Merkez

Yavruturna Mah. 1. Maliye Sok. No: 1 Kat: 4 D: 22 Çorum Tel: (0364) 211 11 45 (pbx) Faks: (0364) 201 05 63

Edirne - Merkez

İstasyon Mah. Hakim Çağlar Işık Cad. Dış Kapı No : 1 İç Kapı No : 30 Merkez / Edirne Tel: (0284) 212 45 61 (pbx) Faks: (0284) 213 37 78

Eskişehir - Merkez

Akarbaşı Mah. Atatürk Bulvarı No : 77 A Odunpazarı / ESKİŞEHİR Tel: (0222) 230 09 08 (pbx) Faks: (0222) 220 37 02

Gaziantep

İncil Pınar Mah. Nail Bilen Cad. Uğur Plaza Sitesi Uğur Plaza Blok No: 5 İç Kapı No: 35 Şehitkamil / Gaziantep Tel: (0342) 909 01 54 (pbx) Faks:

İstanbul - Bakırköy

Cevizlik Mah. Muhasebeci Sok. Neşe Han No: 1 Kat:3 Bakırköy/İSTANBUL Tel: (0212) 660 85 25 (pbx) Faks: (0212) 570 03 03

İstanbul - Maltepe

Bağlarbaşı Mah. Bağdat Caddesi. Gedik İş Merkezi A Blok No: 414 Kat: 2 Daire: 22 İSTANBUL Tel: (0216) 399 00 42 (pbx) Faks: (0216) 399 18 17

İstanbul - Tophane

Necatibey Cad. Alipaşa Degirmen Sok. No: 24 34425 Tophane/Karaköy/ İSTANBUL Tel: (0212) 251 60 06 (pbx) Faks: (0212) 293 49 03

İzmir

Akdeniz Mah. Akdeniz Cad. Dış Kapı No : 1 İç Kapı No : 303 Konak / İZMİR Tel: (0232) 465 10 20 (pbx) Faks: (0232) 464 66 22

Kayseri

Hunat Mah. Postalar Geçidi Sok. Ak Plaza Dış Kapı No :1 İç Kapı No : 206 Melikgazi - Kayseri Tel: (0352) 222 78 26 (pbx) Faks: (0352) 221 48 27

Kocaeli - İzmit Şubesi

Körfez Mahallesi Ankara Karayolu Cad. Dış Kapı No : 123/ 2 İç Kapı No : 9 İzmit / Kocaeli Tel: (0262) 999 18 14 (pbx) Faks: (0216) 377 11 36

Malatya - Battalgazi

Büyük Hüseyin Bey Mah. Atatürk Cad. Anadolu İş Merkezi K: 3 No: 23 D: 9-10-11 Battalgazi / MALATYA Tel: (0422) 325 62 67 (pbx) Faks: (0422) 322 23 72

Mersin - Akdeniz

Mahmudiye Mah. Atatürk Cad. Adil Kanun İş Hanı Kat: 2 Akdeniz / MERSİN Tel: (0324) 238 18 18 (pbx) Faks: (0324) 231 22 52

Ordu - Altınordu

Düz Mah. Yıldırım Cad. Dış Kapı No : 4 İç Kapı No : 503 Altınordu / ORDU Tel: (0452) 222 07 49 (pbx) Faks: (0452) 220 07 50

Samsun - İlkadım

Hançerli Mah. Dervişzade Sok. Albayrak İş Merkezi No :5 Kat:6 İç Kapı No :5 İlkadım /Samsun Tel: (0362) 431 63 43 (pbx) Faks: (0362) 431 33 89

Uşak - Merkez

İsmetpaşa Cad. No: 45 K: 2 Mavi Plaza UŞAK Tel: (0276) 227 27 44 (pbx) Faks: (0276) 227 27 37

Zonguldak - Ereğli

Müftü Mahallesi Süheyla Erel Sokak. No:2/1 Ay City İş Merkezi 7. Kat Ofis No:85 Karadeniz Ereğli / ZONGULDAK Tel: (0372) 329 10 00 (pbx) Faks: (0372) 316 66 30