

## Küresel risk iştahında kararsız görünüm

Bankacılık sektörüne ilişkin endişelerle mart ayında küresel risk iştahı ve riskli varlıklarda zayıflama gözlenirken, finans sektörüne ilişkin endişelerin yatışmasıyla mart ayının ikinci yarısında risk iştahında toparlanma kaydedildi. Nisan ayında ise risk iştahında ve küresel piyasalarda dalgalı ve kararsız bir görünüm öne çıkıyor. ABD'deki banka iflasları ve küresel bankacılık sektörüne ilişkin gündeme gelen endişelerin kaçınılmaz bir sonucu olarak kredi koşullarında önümüzdeki süreçte sıkılaştırmanın yaşanması bekleniyor. Küresel çapta artan faizler ve kredi koşullarındaki sıkılaştırma küresel ekonomilerde zayıflamaya neden olacaktır. Son dönemde yeniden artış kaydeden resesyon korkuları risk iştahı üzerinde baskı oluşturan gelişmelerin başında yer alıyor. Buna ek olarak küresel çapta enflasyonun yüksek kalmaya devam etmesi ve ücret artışları gibi yukarı yönlü risklerin varlığı önceki haftalarda piyasalarda oluşan faiz indirim beklentilerinin de zayıflamasına yol açıyor. Toparlayacak olursak, merkez bankalarının bir süre daha faiz artırımlarını sürdürerek sıkı duruşlarını koruyacağına ilişkin güç kazanan beklentiler ve resesyon kaynaklı endişeler gündemdeki ana risk başlıkları olarak takip ediliyor. Özellikle yılın ilk yarısında küresel piyasalarda yükselişleri destekleyebilecek önemli bir katalizör bulunmazken, ekonomilerde durgunluk riski piyasalar üzerinde baskı oluşturmaya devam edebilir. Bu hususta ABD'de yılın ilk çeyreğine ilişkin açıklanan finansal sonuçlar önem arz ediyor. Açıklanan finansallarda şirket kârlılıklarında gözlenebilecek zayıflamalar riskli varlıklar üzerinde ek bir baskı oluşturabilir.

## Faiz artırım döngüsünde son viraj

Önceki yazımızda da belirttiğimiz üzere, 2022 yılında başlayan ve devam etmekte olan küresel çaptaki sıkılaştırma döngüsünün artık sonuna yaklaşıyoruz. Bu hususta bu yılın ilk yarısında Fed başta olmak üzere birçok merkez bankasının faiz artırım döngüsünü sonlandıracağı düşüncemizi koruyoruz. Ancak küresel çapta enflasyondaki inatçı görünüm ve yukarı yönlü risklerin varlığı kısa vadedeki önemli riskler olarak karşımıza çıkıyor. Son dönemde Fed üyelerinden gelen açıklamalara baktığımızda enflasyonla mücadele vurgusu ön plana çıkarken, genel çoğunluk faiz artışlarında sona yaklaşıldığına işaret ediyor. Ancak üyeler içerisinde faizde tepe noktası konusunda görüş ayrılıkları olduğu da dikkat çekiyor. San Francisco Fed Başkanı Mary Daly, enflasyonun merkez bankasının yüzde 2 hedefine inebilmesi için daha gidecek yolu olduğunu ancak bunun ilave bir politika adımı atılmaksızın, ekonominin kendi yavaşlamasıyla da gerçekleşebileceğini söyledi. Fed'in şahin üyelerinden olan St. Louis Fed Başkanı James Bullard, enflasyonun inatçı şekilde yüksek seyretmeye devam ettiğini, bu nedenle faiz artışlarının devamından yana olduğunu ifade etti. Atlanta Fed Başkanı Raphael Bostic ise faiz oranlarının bir kez daha yükseltilmesinden ve ardından hala çok yüksek olan enflasyonun kontrol altına alınması için bir süre daha yüzde 5'in üzerinde tutulmasından yana olduğunu belirtti. Fed'in mart ayında yayınlanan projeksiyonlarında nihai faiz oranı %5,1 olarak paylaşılırken, mayıs ayı toplantısında Fed'in 25 baz puan faiz artırımına giderek politika faizini %5,00 - %5,25 seviyesine yükseltmesi ve nihai faiz oranına ulaşması öngörülmüyor. Mayıs ayından sonra Fed'in faiz artırımlarını sonlandırarak enflasyon başta olmak üzere ekonomik verileri yakından izleyeceğini değerlendiriyoruz. Avrupa Merkez Bankası (ECB) üyelerinden farklı tonlarda açıklamalar gelirken, ECB'nin önümüzdeki birkaç toplantıda daha 25 baz puanlık faiz artırımlarına giderek yılın ikinci yarısı itibarıyla faiz artışlarını sonlandıracağı kanısındayız.

## Haftalık Veriler

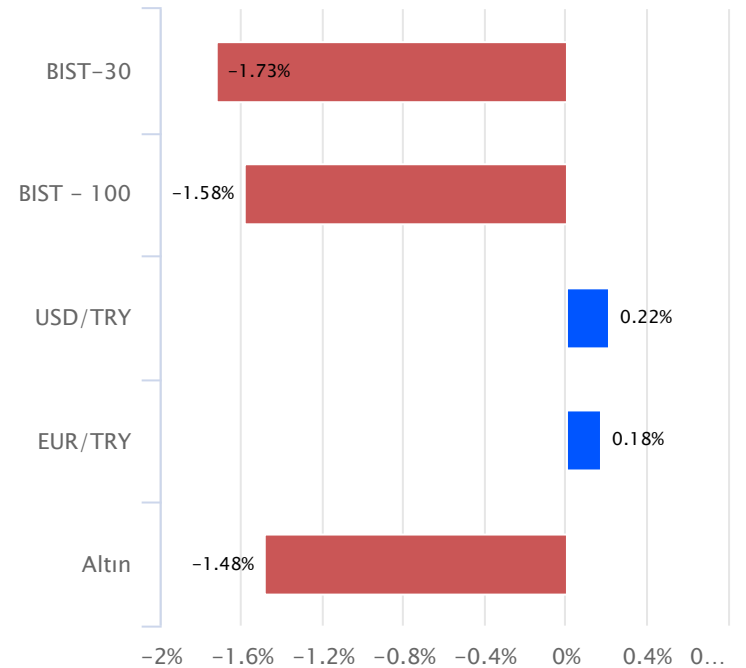
Hisse Senedi Piyasaları	Kapanış	Haftalık (%)	Aylık (%)
BIST - 100	5,012.34	-1.58	0.74
BIST - 30	5,516.13	-1.73	1.02
BIST Mali	4,774.73	-1.31	-0.94
BIST Sanayi	8,097.49	-1.86	-1.05
BIST - 30 Vadeli	5,551.00	-2.83	0.91

Sabit Getirili Menkul Kıymet	Kapanış	Haftalık (%)	Aylık (%)
Türkiye 2 Yıllık	14.19	0.21	1.15
Türkiye 10 Yıllık	12.17	0.17	0.88
Gecelik Faiz	9.98	0.16	0.79

Emtia ve Pariteler	Kapanış	Haftalık (%)	Aylık (%)
Altın (Ons/\$)	2,035.00	-1.48	3.19
Brent Petrol	81.53	-5.34	8.79
USD/TRY	19.40	0.22	1.96
EUR/TRY	21.32	0.18	4.05
Döviz Sepeti	20.33	0.08	3.38

Yurtdışı Piyasalar	Kapanış	Haftalık (%)	Aylık (%)
Fransa	7,577.00	0.76	6.52
Almanya	15,881.66	0.47	4.52
İngiltere	7,914.13	0.54	5.01
S&P 500	4,133.52	-0.10	3.26
Çin	3,301.26	-1.11	1.40
Dow Jones	33,808.96	-0.23	3.83
Honk Kong	20,075.73	-1.78	4.24
Nasdaq	12,072.46	-0.42	1.79
Japonya	28,564.37	0.25	6.01
Hindistan	59,655.06	-1.28	2.72

## Haftalık Karşılaştırmalı Getiri Tablosu



İngiltere Merkez Bankası'nın (BoE) ise faiz artırımı kararları enflasyonla yakından ilişkili olmaya devam ediyor. Normal şartlarda faiz artış beklentisinin bulunmadığı BoE'nin beklentilerin üzerinde açıklanan ve çift hanelerde kalmayı sürdüren son enflasyon verisinin ardından mayıs ayında 25 baz puanlık faiz artışına gidebileceği beklentileri güç kazandı. Özetle, küresel çapta faiz artırımlarında son düzlüğe gelmiş bulunmaktayız. Büyük merkez bankalarından birkaç faiz artırımı daha gördükten sonra yılın ikinci yarısında ekonomik verilerin yakından izlendiği ve faiz artırımlarına ara verildiği bir döneme geçeceğimizi düşünüyoruz. Bankacılık riskleriyle birlikte mart ayı içerisinde piyasalar bu yıl için faiz indirim ihtimalini fiyatlamaya başlarken, son gelişmeler ışığında bu ihtimalin zayıfladığını belirtmek gerek. Eğer ekonomilerde endişe edildiği kadar bir yavaşlama yaşanmaz ve enflasyonist riskler yukarı yönlü kalmaya devam ederse, merkez bankaları sıkı duruşlarını korumayı sürdürecektir. Finansal istikrara yönelik risklerin yeniden gündeme gelmesi veya ekonomilerin sert bir şekilde yavaşlaması ise faiz indirim ihtimalini gündeme getirebilir. Son olarak yılın ikinci yarısında da doların küresel çapta güç kaybetmeye devam edeceğini ve bu durumun emtiaları genel olarak destekleyebileceğini değerlendiriyoruz. Emtia cephesinde güvenli liman algısıyla işlem görenler ile talebe duyarlı emtialar arasında da ayrışmalar yaşanacaktır. Talebe duyarlı emtialardaki (petrol, bakır, alüminyum gibi) seyir küresel ekonomilerin performansına duyarlı olacaktır.

#### TCMB'nin nisan ayı toplantısı takip edilecek

Yurt içinde bayram tatilinin ardından yeni haftada 27 Nisan Perşembe günü Türkiye Cumhuriyet Merkez Bankası'nın nisan ayı Para Politikası Toplantısı takip edilecektir. Hatırlanacağı üzere, TCMB yaşanan deprem afeti sonrasında finansal koşulların destekleyici yönde kalması amacıyla şubat ayında 50 baz puan faiz indirimine giderken, mart ayı toplantısında para politikası duruşunun deprem sonrası gerekli toparlanmayı desteklemek için yeterli olduğunu belirtilerek faiz oranlarında değişikliğe gitmemiştir. TCMB'nin son toplantısındaki yönlendirmeler dikkate alındığında nisan ayı toplantısında da faiz oranlarında bir değişikliğe gitmeyeceğini ve politika faizini %8,5 olarak koruyacağını değerlendiriyoruz. Son dönemde TCMB'nin faiz kararlarının piyasalar üzerinde etkisinin sınırlı kaldığı görülüyor.

#### Yurt içinde finansal sonuçlar ve seçim dönemi fiyatlamaları şekillendirecek

Karsan ve Arçelik'in 2023/03 dönemi finansal sonuçlarını açıklamasıyla yurt içinde finansal sonuç dönemi başlamış oldu. Yurt içinde konsolide olmayan finansal sonuçlar 2 Mayıs tarihine kadar, konsolide finansal sonuçlar ise 10 Mayıs tarihine kadar açıklanacaktır. Bankaların ise son finansal sonuç gönderim tarihi 22 Mayıs'tır. 2022 yılında yüksek enflasyonist ortamın da etkisiyle birçok şirketin gelir ve kâr rakamlarında güçlü artışlar gördük. Geçen yıldaki güçlü baz etkisi ve enflasyonun önceki yıla kıyasla bir miktar yavaşlamasıyla 2023 yılında birçok sektör ve şirkette geçen yıla kıyasla gelir ve kâr artışında yavaşlama yaşanacağını değerlendiriyoruz. Bu nedenle bu yıl sektör ve şirket seçiminde daha hassas davranılması ve finansal beklentileri güçlü olan sektörlerin/ şirketlerin tercih edilmesi gerektiği kanısındayız. Finansal sonuç döneminin yanında yurt içinde 14 Mayıs'ta gerçekleşecek seçimlere günbegün yaklaşıyoruz. Seçim belirsizliği yurt içinde alım iştahı üzerinde baskı oluşturarak dalgalı seyrin devamına neden olabilir. Bir tarafta finansal sonuçlar diğer tarafta seçim süreci yurt içinde fiyatlamaları şekillendirmeye devam edecektir. Finansal sonuç dönemi boyunca açıklanacak finansallara bağlı olarak hisse bazlı ayrışmalar yaşanabileceği, bununla birlikte seçim tarihi yaklaştıkça yurt içinde volatilitenin artış kaydedebileceği göz önünde bulundurulmalıdır.

#### BIST-100 Endeksi'nde görünüm zayıfladı

Nisan ayının ilk yarısında toparlanma eğiliminin güç kazandığı ve 5.000 puan üzerinde kapanışların yaşandığı BIST-100 Endeksi'nde bayram tatili nedeniyle kısalan haftada alım iştahının zayıfladığı ve dalgalı bir seyrin öne çıktığı görüldü. Bununla birlikte çarşamba günü piyasa kapanışına doğru, ABD Yüksek Mahkemesi'nin Halkbank'a ABD'de cezai kovuşturma açılabilmesine olanak tanıyan alt mahkeme kararını iptal ettiğine yönelik haber akışı sonrasında alt bankacılık endeksinde alımlar güç kazandı. Bankacılık sektöründeki güçlü alımlar endeksi de destekledi. Ancak perşembe günü endekste yeniden satışlar öne çıktı ve endeks haftayı 5.000 puanın hemen üzerinde bir kapanışla tamamladı. Psikolojik olarak öneme sahip 5.000 puan altındaki kapanışlarda 4.890 seviyesi destek olarak önem kazanacaktır. 4.890 seviyesi altında teknik görünümdeki bozulmanın derinleştiği ve satışların hız kazandığı bir fiyatlama yaşanabilir. Bu durumda 4.830 – 4.750 – 4.690 ve 4.601 seviyeleri kademeli olarak gündeme gelebilir. Endekste 50 günlük basit hareketli ortalama (5.080) ve 5.200 seviyesi kısa vadede direnç olarak takip edilecektir. Kısa vadeli güçlü direnç konumunda bulunan 5.200 seviyesi üzerinde tutunma sağlanabilirse endekste alımların yeniden hız kazanabileceğini değerlendiriyoruz. Bu durumda 5.300 – 5.350 bölgesi ile devamında 5.400 seviyeleri test edilebilir.

**Yeni Haftada Ne Konuşacağız?**

Küresel piyasalar üzerinde Fed'e dair belirsizlik, resesyon endişeleri, ABD'de açıklanan şirket karları etkili olmaya devam ediyor. Fed'in toplantısını 02-03 Mayıs tarihlerinde yapması bekleniyor. Toplantı öncesinde Fed üyelerinin açıklamaları, piyasaların kafasını karıştırmış durumda. Reuters anketine katılan ekonomistlere göre de, Fed'in mayıs ayında 25 baz puan faiz artışına gideceği ve yılın kalanında faizleri sabit tutacağı yönünde. Fed ile ilgili beklentiler sebebiyle piyasalarda risk iştahı zayıf seyrediyor. Bu hafta içinde bu beklentilerin, fiyatlamalar üzerinde etkili olması beklenebilir. Fed'in mayıs ayı toplantısına az bir süre kaldı, bu nedenle bu hafta üyelerin konuşmaları olmaz. ABD'de bir diğer gündem, açıklanan şirket karları olarak görülüyor. Yeni hafta içinde 1.çeyreğe yönelik finansalların açıklanması bekleniyor. Bilanço döneminde olunması sebebiyle hisse-sektör bazlı ayrışmalar da sürebilir. Bu hafta Japonya Merkez Bankasının faiz kararı bulunuyor. BoJ için bu ayki toplantısında da herhangi bir değişiklik beklenmiyor. BoJ'un vereceği sinyaller, Asya piyasaları üzerinde oynaklığa neden olabilir. Yurt içinde TCMB'nin faiz kararı takip edilecek. TCMB için bu ayki toplantısında da mevcut duruşunu koruması bekleniyor. Merkezin karar metnindeki açıklamaları ve olası yeni ifadeleri piyasalar tarafından yakından izlenecektir. Yurt içi piyasalar için bir diğer önemli gündem ise bilançolar olarak görülüyor. Geçtiğimiz hafta, 1.çeyrek finansalları Arçelik ile açıklanmaya başladı. Bu haftada yoğun bir şekilde birçok şirketin karları açıklanacak. Borsa İstanbul içinde hisse ve sektör bazlı ayrışmalar görülebilir. Türkiye'de seçime doğru zaman daralıyor. 14 Mayıs tarihinde seçimin yapılması bekleniyor. Zaman yaklaştıkça, piyasalar üzerinde de baskının sürmesine neden olmakta. Yeni hafta içinde siyasilerin açıklamaları gündemde olabilir. Piyasalara verecekleri mesajlar, iç piyasada hareketliliğe yol açabilir.

**Türkiye**

Yeni haftanın ilk işlem gününde Türkiye'de nisan ayına yönelik kapasite kullanım oranı ve reel kesim güven endeksi takip edilecek. En son mart ayında açıklanan verilere göre sırasıyla %73,5 ve 105,2 seviyelerinde gerçekleşmişti. 27 Nisan Perşembe günü Türkiye'de nisan ayı ekonomik güven endeksi takip edilecek. Mart ayı verisi 98,80 seviyesinde açıklanmıştı. Aynı gün, TCMB'nin faiz kararı açıklanacak. Merkez, şubat ayında faizi indirmiş ve mart ayında mevcut duruşunu korumuştur. Nisan ayı içinde TCMB'den bir sürpriz beklenmiyor. Politika faizini sabit bırakması bekleniyor. Karar metnindeki ifadeler, yakından izlenebilir. 28 Nisan Cuma günü Türkiye'de dış ticaret istatistikleri takip edilecek. Mart ayı verisinin açıklanması bekleniyor. Türkiye'de 14 Mayıs tarihinde yapılacak seçime doğru zaman daralıyor. Seçimle ilgili gelişmeler, siyasilerin açıklamaları, takip ediliyor.

**Avrupa**

Avrupa piyasalarında, 24 Nisan Pazartesi günü Almanya'da IFO verileri açıklanacak. Nisan ayı verilerinin açıklanması bekleniyor. 26 Nisan Çarşamba günü Almanya'da GFK tüketici güven endeksi ilan edilecek. En son açıklanan veri -29,5 seviyesinde gerçekleşmişti. 27 Nisan Perşembe günü Euro Bölgesi tüketici güveni takip edilecek. 28 Nisan Cuma günü Almanya'da veri takvimi yoğun gözüküyor. Nisan ayı öncü enflasyon verisi, 1.çeyrek GSYİH ve nisan ayı işsizlik oranı takip edilecek veriler arasında bulunuyor. Euro Bölgesi 1.çeyrek büyüme verisi de aynı gün açıklanacak. Avrupa Merkez Bankası(ECB) yetkililerinin konuşmaları gündemde yerini koruyor. ECB'nin toplantısı 04 Mayıs tarihinde yapılacak. Toplantı öncesi, ECB üyelerinin konuşmaları kafaları karıştırabiliyor. Toplantı için 25 veya 50 baz puanlık faiz artış ihtimalleri korunuyor. Mayıs

toplantısına kadar bu beklentiler, Avrupa piyasaları üzerinde etkili olmaya devam edebilir.

**ABD**

ABD'de haftanın ilk işlem günü ikincil düzey veriler açıklanacak. 25 Nisan Salı günü ABD'de konut verileri, CB tüketici güven endeksi takip edilecek. 26 Nisan Çarşamba günü mart ayına dair dayanıklı tüketim mal siparişleri ilan edilecek. 27 Nisan Perşembe günü ABD'de 1.çeyrek ilk okuma GSYİH verisi izlenecek. Her hafta açıklanan haftalık işsizlik maaşı başvuruları da bulunuyor. Aynı gün, konut verileri tarafında ise mart ayı bekleyen konut satışları takip edilecek. 28 Nisan Cuma günü ABD'de Fed'in yakından izlediği çekirdek kişisel tüketim harcamaları endeksi açıklanacak. Aynı zamanda, kişisel gelirler ve kişisel harcamalarda açıklanacak veriler arasında bulunuyor. Cuma günü, nisan ayı Chicago PMI verisi ve nisan ayına dair Michigan tüketici güven endeksi de takip edilecek. Fed'in bir sonraki toplantısı 02-03 Mayıs tarihlerinde yapılacak. Toplantı öncesi bu hafta son hafta olması sebebiyle Fed üyelerinin konuşmaları olmaz. Son günlerde, üyelerin konuşmaları, piyasaların kafasını karıştırdı. Bir Fed üyesi, faiz artışlarının devam etmesi gerektiğini ve resesyonun abartıldığını belirtti. Bir diğer Fed üyesi ise bir faiz artışı sonrasında faizlerin uzun bir süre sabit bırakılması gerektiğini savundu. Küresel piyasalar üzerinde bu açıklamalarda oynaklık yaratabiliyor. Mayıs ayı toplantısına dair 25 baz puanlık faiz artış beklentisi bulunuyor. Ancak piyasalar, bu sene için Fed'in yılın kalanında ne yapacağına dair bir beklentide bulunmakta zorlanıyor. Bu nedenle, mayıs ayı toplantısında Fed'in vereceği mesajlar kritik olacak. Yeni haftada da, Fed ile ilgili beklentiler, ABD verileri, ABD borsalarının seyri üzerinde etkili olmaya devam edebilir.

## KAP Haberleri

**MLP SAĞLIK / MPARK 20.04.2023 12:54:13**

Pay geri alım kapsamında 64,65 TL – 66,10 TL (ağırlıklı ortalama 65,49 TL) fiyat aralığından toplam 6.604 TL nominal değerli MPARK payları geri alınmıştır. Bu işlemlerle birlikte, geri alınan payların toplam nominal değeri 10.368.663 TL olup, bu payların sermayeye oranı %4,9840'a ulaşmıştır. (SINIRLI POZİTİF)

**İNDEKS BİLGİSAYAR / INDES 24.04.2023 08:27:08**

Pay geri alım kapsamında 46.118 adet pay 19,08-19,21 TL işlem fiyatı aralığında (ağırlıklı ortalama 19,13 TL) geri alınmış ve Şirketin sahip olduğu INDES payları 6.865.469 adet'e ulaşmıştır (Şirket sermayesine oranı % 3,06). (SINIRLI POZİTİF)

**Bugün temettü ödemesi gerçekleştirilecek şirketler:**

KFEIN (1 lot için 0,1012 TL brüt) Ref. Fiyat: 23,60 TL; temettü verimi: %0,43

\*Kamuyu Aydınlatma Platformu'na 24.04.2023 saat 08:28'e kadar gelen haberleri kapsamaktadır.

\*Pay geri alım programı kapsamında 20.04.2023 tarihi itibarıyla gerçekleştirilen pay geri alım bildirimleri için [tıklayınız.](#)

\*Şirket haberleri araştırma birimi tarafından hazırlanmaktadır.

\*SPK ve BIST kararıyla Tedbir Kapsamındaki Pay Senetlerine [buradan](#) ulaşabilirsiniz.

\*Kredili İşlemlerde Öz Kaynak Tamamlama Bildirimi ve Resen Satış Hakkında Bilgilendirmeye ulaşmak için [TIKLAYINIZ...](#)

Hisse Kodu	Son Fiyat	Beta (3 Ay)	21 Günlük H.O.	Hisse Özeti	Alım Aralığı	K.V. En Güçlü Direnç	K.V. En Güçlü Destek
AKCNS	62,25	0,52	58,52	AKCNS hissesi geçen haftayı 62,25 TL seviyesinden kapatarak haftalık bazda yüzde 6,05 yükseliş yaptı. Hisse 7,8 F/K ve 3,2 PD/DD değerlerinden işlem görüyor. AKCNS hissesinin piyasa değeri 11,92 milyar TL olup son açıklanan net karı ise 1520,6 milyon TL seviyesindedir.	61,5 - 62,5	64,90	60,10
ENJSA	29,78	1,00	28,23	ENJSA hissesi geçen haftayı 29,78 TL seviyesinden kapatarak haftalık bazda yüzde 0,61 yükseliş yaptı. Hisse 2,4 F/K ve 1,6 PD/DD değerlerinden işlem görüyor. ENJSA hissesinin piyasa değeri 35,17 milyar TL olup son açıklanan net karı ise 14498,1 milyon TL seviyesindedir.	29,5 - 29,92	30,84	28,94
MAVI	114,00	0,85	109,66	MAVI hissesi geçen haftayı 114 TL seviyesinden kapatarak haftalık bazda yüzde -1,81 düşüş yaptı. Hisse 7,9 F/K ve 4,4 PD/DD değerlerinden işlem görüyor. MAVI hissesinin piyasa değeri 11,32 milyar TL olup son açıklanan net karı ise 1459,1 milyon TL seviyesindedir.	112,6 - 114,5	118,50	110,60
TTRAK	542,80	0,82	526,83	TTRAK hissesi geçen haftayı 542,8 TL seviyesinden kapatarak haftalık bazda yüzde 0,09 yükseliş yaptı. Hisse 9,8 F/K ve 8 PD/DD değerlerinden işlem görüyor. TTRAK hissesinin piyasa değeri 28,97 milyar TL olup son açıklanan net karı ise 2971 milyon TL seviyesindedir.	536 - 545	562,50	527,50

## Haftalık Piyasa Takvimi 24 - 28 Nisan

Tarih	Saat	Ülke	Veri	Önem	Dönem	Beklenti	Önceki
24 Nisan Pazartesi	10:00	Türkiye	Reel Kesim Güven Endeksi	■	Nisan		105,20
	10:00	Türkiye	Kapasite Kullanım Oranı	■	Nisan		73,50%
	11:00	Almanya	İFO İş Ortamı Güven Endeksi	■	Nisan	94,00	93,30
	15:30	ABD	Dallas Fed İmalat Aktivite Endeksi	■	Nisan		-15,70
	15:30	ABD	Chicago Fed Ulusal Aktivite Endeksi	■	Mart		-0,19
25 Nisan Salı	16:00	ABD	Konut Fiyat Endeksi (Aylık/Yıllık)	■	Şubat		0,20%/5,30%
	17:00	ABD	Yeni Konut Satışları (Aylık)	■	Mart	634 Bin	640 Bin
	17:00	ABD	Richmond Fed İmalat Endeksi	■	Nisan		-5,00
	17:00	ABD	CB Tüketici Güven Endeksi	■	Nisan	104,00	104,20
26 Nisan Çarşamba	09:00	Almanya	GFK Tüketici Güven Endeksi	■	Mayıs	-27,50	-29,50
	15:30	ABD	Dayanıklı Mal Siparişleri (Aylık)	■	Mart	0,80%	-1,00%
	15:30	ABD	Mal Ticaret Dengesi	■	Mart	-89,00 mlr \$	-91,99 mlr \$
	15:30	ABD	Toptan Stoklar (Aylık)	■	Mart		0,10%
	17:30	ABD	Ham Petrol Stokları	■	Haftalık		-4,581M
27 Nisan Perşembe	04:30	Çin	Sanayi Karları	■	Mart		-22,90%
	10:00	Türkiye	Ekonomik Güven Endeksi	■	Nisan		98,80
	12:00	Euro B.	Tüketici Güven Endeksi	■	Nisan		-19,20
	14:00	Türkiye	TCMB Gecelik Borç Alma Faiz Oranı	■	Nisan	7,00%	7,00%
	14:00	Türkiye	TCMB Gecelik Borç Verme Faiz Oranı	■	Nisan	10,00%	10,00%
	14:00	Türkiye	TCMB Bir Hafta Vadeli Repo Faiz Oranı	■	Nisan	8,50%	8,50%
	14:00	Türkiye	TCMB Geç Likidite Penceresi Faiz Oranı	■	Nisan	13,00%	13,00%
	15:30	ABD	Çekirdek Kişisel Tüketim Harcamaları (Çeyreklik)	■	1.Çeyrek	4,80%	4,40%
	15:30	ABD	GSYİH - Çeyreklik (Yıllıklandırılmış)	■	1.Çeyrek	2,00%	2,60%
	15:30	ABD	Haftalık İşsizlik Maaşı Başvuruları	■	Nisan		245 Bin
28 Nisan Cuma	17:00	ABD	Bekleyen Konut Satışları (Aylık)	■	Mart	0,30%	0,80%
	02:30	Japonya	İşsizlik Oranı	■	Mart	2,50%	2,60%
	02:30	Japonya	Sanayi Üretim Endeksi (Aylık)	■	Mart		4,60%
	06:00	Japonya	Boj Faiz Kararı	■	Nisan	-0,10%	-0,10%
	10:00	Türkiye	Dış Ticaret Dengesi	■	Mart		-12,08 mlr \$
	10:55	Almanya	İşsizlik Oranı	■	Nisan	5,60%	5,60%
	11:00	Almanya	GSYİH (Çeyreklik/Yıllık)	■	1.Çeyrek		-0,40%/0,90%
	11:00	Almanya	Yabancı Ziyaretçi Sayısı	■	Mart		21,35%
	12:00	Euro B.	GSYİH (Çeyreklik/Yıllık)	■	1.Çeyrek		0,00%/1,80%
	15:00	Almanya	TÜFE (Aylık/Yıllık)	■	Nisan	0,60%/7,30%	0,80%/7,40%
	15:30	ABD	Kişisel Tüketim Harcamaları Fiyat Endeksi (Aylık/Yıllık)	■	Mart		0,30%/5,00%
	15:30	ABD	Çekirdek Kişisel Tüketim Harcamaları Fiyat Endeksi (Aylık/Yıllık)	■	Mart	0,30%/4,50%	0,30%/4,60%
	15:30	ABD	Kişisel Gelirler	■	Mart	0,20%	0,30%
15:30	ABD	Kişisel Harcamalar	■	Mart	-0,10%	0,20%	
17:00	ABD	Michigan Tüketici Güven Endeksi	■	Nisan	63,50	63,50	

Takvim açıklanacak tüm verileri **kapsamamaktadır**. Tahminler Bloomberg, Tradingeconomics.com, Investing.com, Econoday.com kaynaklarından alınmıştır.

## BIST-100 Endeksinde Geçen Hafta En Çok Yükselen ve Düşen İlk 10 Hisse

YÜKSELENLER						DÜŞENLER					
Yükselenler	Son Değişim Değer	%	Önceki Hafta Ort. Günlük İşlem Hacmi	Geçen Hafta Ort. Günlük İşlem Hacmi	İşlem Hacmi Haftalık Ort. Değişim %	Düşenler	Son Değişim Değer	%	Önceki Hafta Ort. Günlük İşlem Hacmi	Geçen Hafta Ort. Günlük İşlem Hacmi	İşlem Hacmi Haftalık Ort. Değişim %
IPEKE	32.24	10.49	142,958,121	387,335,128	170.9	KLRHO	26.72	-11.70	52,669,086	62,784,263	19.2
HALKB	12.45	9.21	326,135,245	761,259,363	133.4	GESAN	79.20	-7.80	2,068,847,643	1,453,003,980	-29.8
BRYAT	939.70	7.14	122,437,330	149,174,630	21.8	BIOEN	15.29	-7.78	117,152,233	26,925,065	-77.0
BASGZ	15.10	6.94	70,404,559	75,374,733	7.1	ALARK	65.80	-7.32	325,692,226	271,070,525	-16.8
SOKM	33.72	6.17	130,089,493	245,333,182	88.6	ARCLK	112.90	-6.92	660,806,151	413,648,033	-37.4
ECILC	33.30	5.85	114,619,559	87,519,962	-23.6	KZBGY	18.66	-6.65	182,341,099	93,976,041	-48.5
TOASO	223.30	5.03	1,220,705,108	885,205,172	-27.5	KRDMD	17.63	-6.32	1,575,693,532	976,291,082	-38.0
TCELL	38.54	5.01	779,916,481	715,483,391	-8.3	KARSN	8.69	-6.16	243,534,157	365,489,960	50.1
VAKBN	9.72	4.29	459,581,083	656,724,046	42.9	TTKOM	18.23	-6.03	686,384,592	495,840,735	-27.8
AKSEN	32.62	3.56	341,967,838	364,199,748	6.5	BERA	11.90	-5.56	158,003,462	94,679,886	-40.1

## BIST-100 Endeksinde Geçen Hafta İşlem Hacmi Artan ilk 15 Hisse

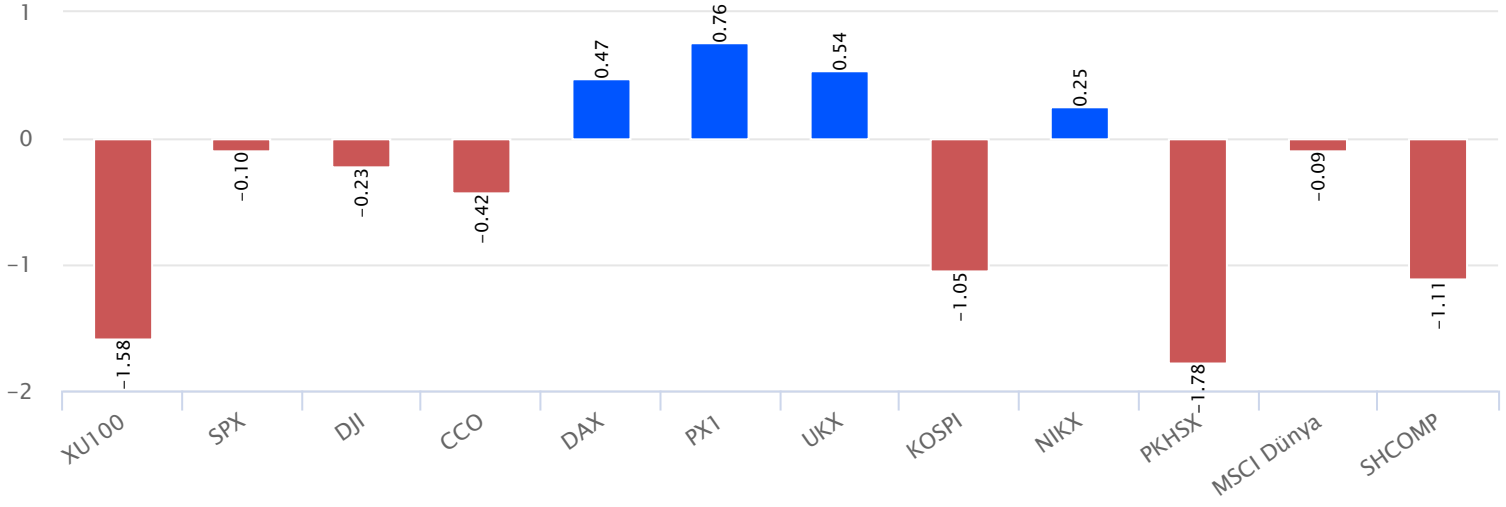
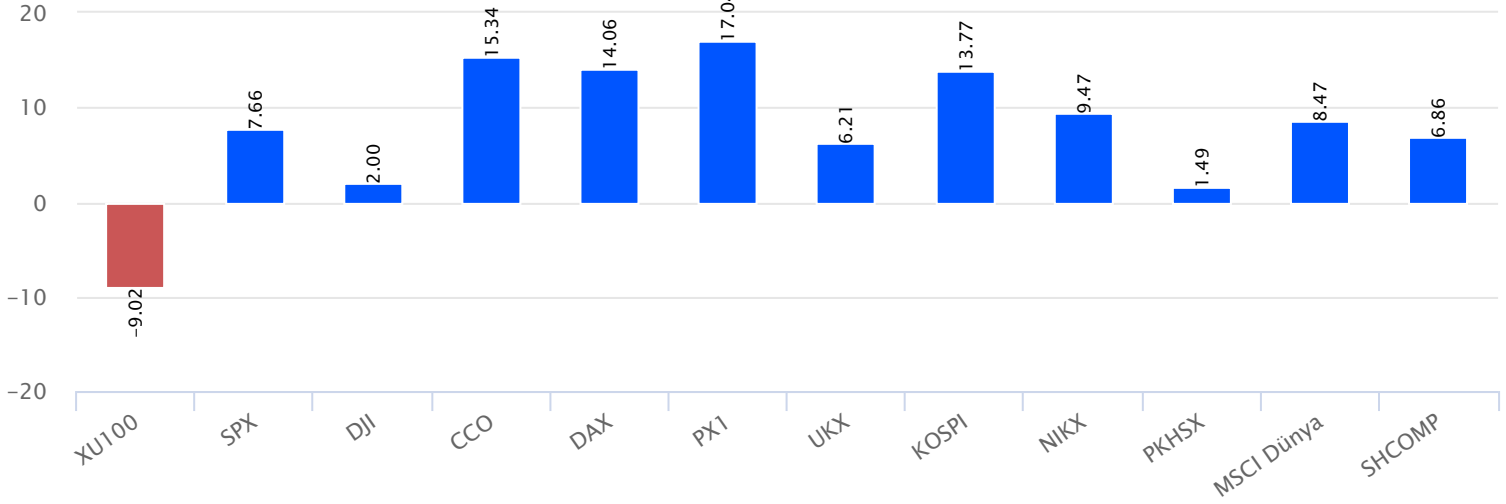
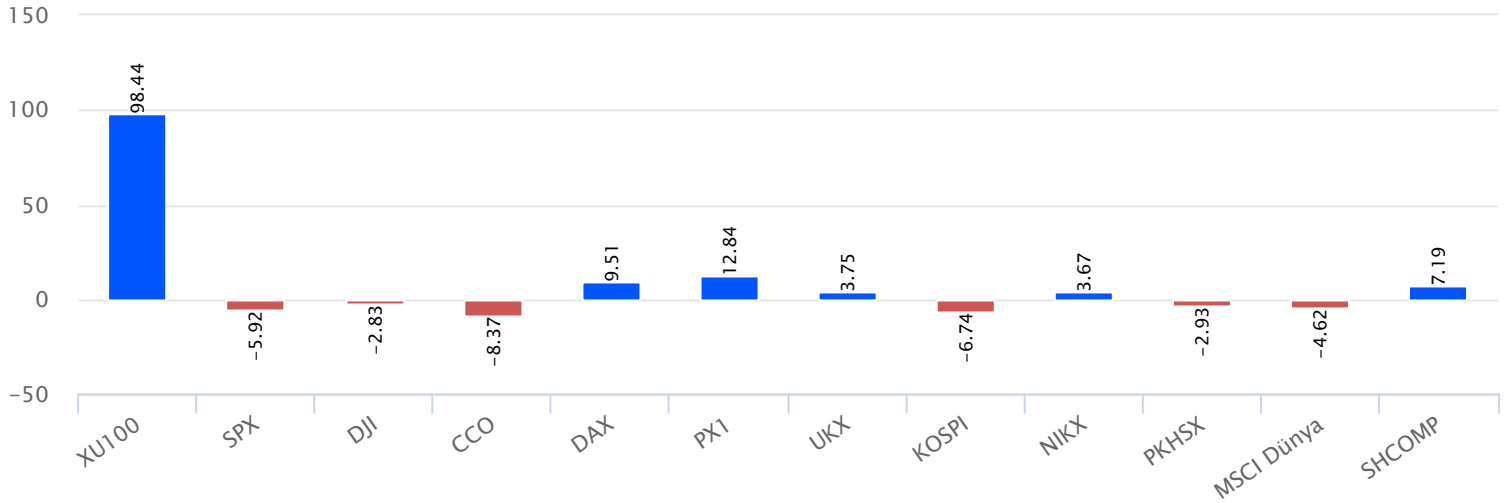
Hisse	Haftalık Bazda Hacim Değişimi (%)	Haftalık İşlem Hacmi	Haftalık Kapanış Getiri	F/K PD/DD	21 Günlük Ort.	50 Günlük Ort.	100 Günlük Ort.	200 Günlük Ort.	500 Günlük Ort.
IPEKE	170.94	224,586,207.40	10.49	32.24 10.01 2.83	28.28	29.26	32.62	26.98	19.68
HALKB	133.42	575,144,639.48	9.21	12.45 6.06 1.00	11.29	11.22	11.50	9.53	6.73
SOKM	88.59	187,571,454.86	6.17	33.72 8.41 6.98	29.89	28.11	27.26	23.20	17.07
VESBE	70.69	161,345,983.45	-0.78	11.42 12.83 2.89	10.70	11.64	12.50	10.89	8.37
KOZAA	65.48	1,840,233,288.52	-0.75	44.70 10.95 2.71	40.86	42.47	47.48	38.69	27.68
KARSN	50.08	170,881,077.37	-6.16	8.69 35.98 4.28	8.58	8.69	10.29	9.41	6.37
VAKBN	42.90	768,740,364.65	4.29	9.72 4.01 0.90	9.22	9.38	10.03	8.59	5.67
TMSN	39.94	28,915,234.30	-1.52	46.66 9.29 3.31	47.97	51.54	57.97	59.48	35.19
KOZAL	26.60	4,828,322,391.96	1.43	22.72 18.14 6.14	21.97	22.47	23.61	16.25	9.88
BRYAT	21.84	188,770,898.40	7.14	939.70 21.50 2.49	841.55	836.72	946.96	759.67	515.91
KLRHO	19.21	61,670,870.88	-11.70	26.72 6.02 3.04	27.35	23.37	25.42		
GLYHO	19.10	260,468,828.60	1.04	7.80 4.33 1.30	8.17	8.74	9.79	7.39	4.43
BAGFS	7.20	54,212,240.10	0.08	26.50 3.26 2.04	26.67	28.45	33.85	29.85	18.70
BASGZ	7.06	98,454,912.00	6.94	15.10 27.66 5.69	13.90	14.84	17.44	16.78	
AKSEN	6.50	223,396,057.38	3.56	32.62 8.77 2.32	31.00	32.66	38.59	36.83	21.09

\*Haftalık Bazda Hacim Değişimi altında son hafta gerçekleşen toplam işlem hacminin bir önceki haftanın toplam işlem hacmine göre değişimini vermektedir.

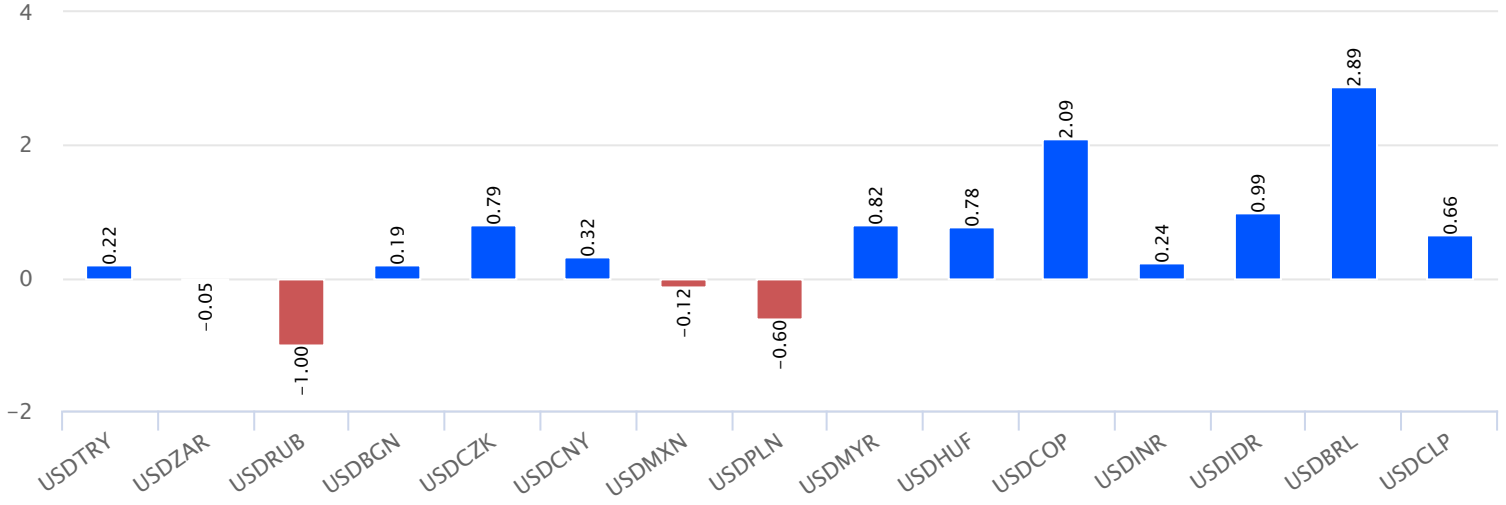
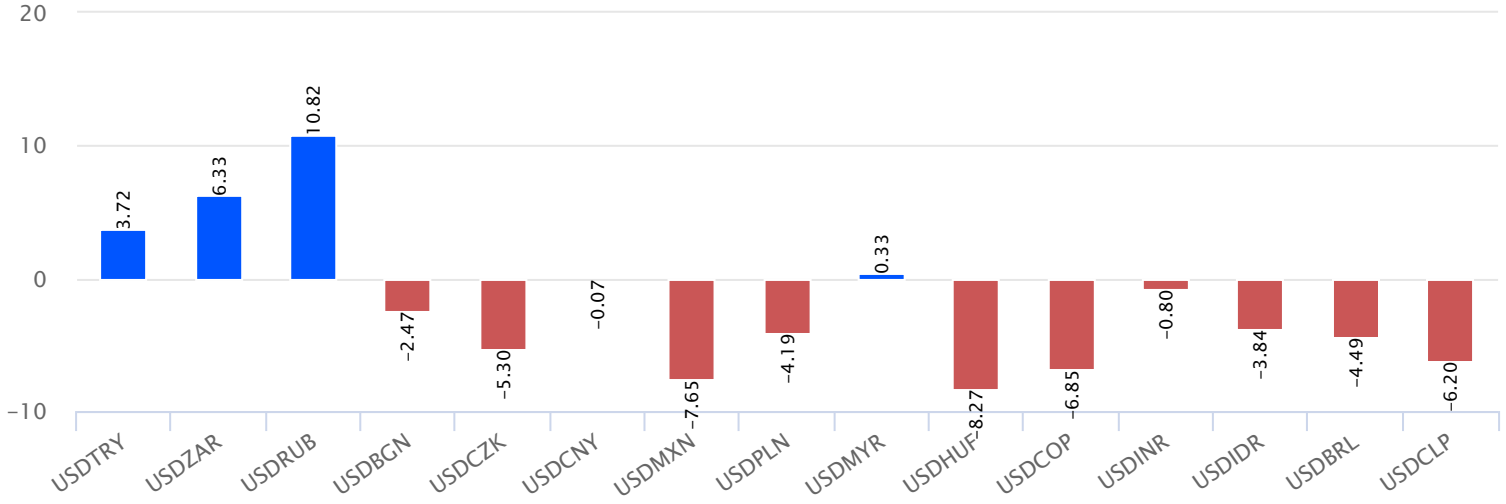
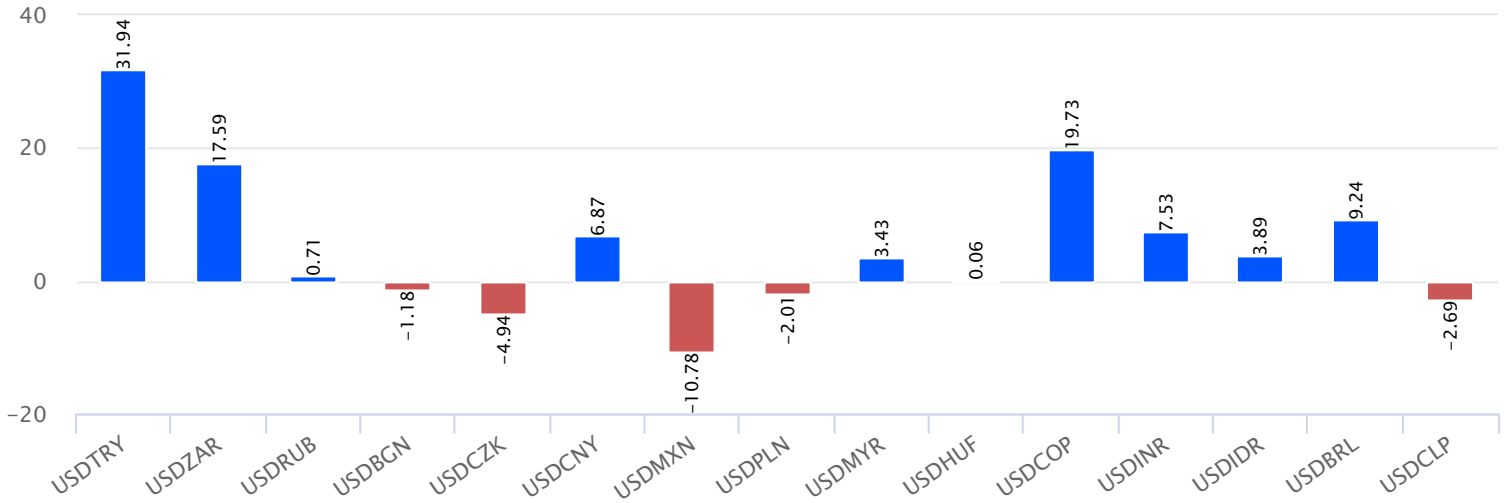
## BIST-100 Endeksinde Geçen Hafta İşlem Hacmi Düşen ilk 15 Hisse

Hisse	Haftalık Bazda Hacim Değişimi (%)	Haftalık İşlem Hacmi	Haftalık Kapanış Getiri	F/K Pd/DD	21 Günlük Ort.	50 Günlük Ort.	100 Günlük Ort.	200 Günlük Ort.	500 Günlük Ort.
TURSG	-81.59	10,046,375.59	-2.15	10.00 12.34 1.81	10.13	10.00	11.07	8.95	6.42
BIOEN	-77.02	22,366,532.50	-7.78	15.29 24.60 10.89	16.88	16.63	17.24	14.37	
BUCIM	-68.76	107,534,944.40	-1.98	5.93 7.11 2.44	6.16	6.70	6.26	5.05	3.26
SMRTG	-67.19	259,452,010.95	-5.52	71.90 88.69 28.08	75.23	77.34	83.96	63.46	
GWIND	-66.98	52,245,123.21	-1.07	16.72 8.57 4.73	16.92	17.65	19.88	17.61	
ZOREN	-65.74	510,307,590.60	-2.79	4.87 109.33 0.69	4.70	4.89	5.73	4.78	2.97
AGHOL	-64.38	49,694,954.05	-2.39	92.00 5.89 1.54	94.37	92.13	96.94	88.03	53.97
KONYA	-63.35	114,863,018.20	-3.22	2,909.20 90.56 27.04	2,864.08	3,244.12	3,191.79	2,391.49	1,504.94
ULUUN	-62.79	129,736,015.14	-4.33	26.52 7.10 1.80	27.10	27.58	31.28	28.91	16.15
TKNSA	-62.64	51,111,946.40	-4.87	17.79 6.81 4.70	18.00	18.29	22.01	17.70	11.24
EUREN	-60.55	168,086,225.51	-4.46	10.72 19.05 4.29	11.23	10.71	11.94	10.41	
ENJSA	-60.52	615,661,941.70	2.34	29.78 2.43 1.63	28.27	28.61	29.21	23.02	15.81
KCAER	-59.01	60,088,480.78	-2.94	15.82 13.85 3.18	16.50	17.11	18.77	15.10	
PSGYO	-58.88	163,544,836.78	-4.58	5.84 1.82 1.33	6.09	6.34	7.56	6.27	
GSDHO	-58.82	145,937,873.24	-4.81	2.97 2.18 0.64	3.05	3.07	3.36	2.79	1.84

\*Haftalık Bazda Hacim Değişimi altında son hafta gerçekleşen toplam işlem hacminin bir önceki haftanın toplam işlem hacmine göre değişimini vermektedir.

Dünya Borsaları Haftalık Değişim %Dünya Borsaları Yılbaşına Göre Değişim %Dünya Borsaları 52 Haftalık Fark %



Para Birimleri Haftalık Değişim %Para Birimleri Yılbaşına Göre Değişim %Para Birimleri 52 Haftalık Değişim %

**Gedik Yatırım Menkul Değerler A.Ş. - Yatırım Danışmanlığı Birimi****E-Posta** : gyd@gedik.com**Adres** : Altayçeşme Mahallesi, Çamlı Sokak, No: 21, Kat: 10-11,12, 34843 Maltepe/İstanbul**Tel** :(0216) 453 0053**Yatırım Danışmanlığı Birimi**

Mesut KURT	Müdür	mkurt@gedik.com
Onurcan BAL	Müdür Yardımcısı	obal@gedik.com
Eda KARADAĞ	Müdür Yardımcısı	eda.karadag@gedik.com
Betül ASILKAN	Yatırım Danışmanı	betul.asilkan@gedik.com
Yılmaz ALTUN	Yatırım Danışmanı	yilmaz.altun@gedik.com
Elif KAYA	Uzman	ekaya@gedik.com

**YASAL UYARI**

Burada yer alan bilgiler Gedik Yatırım tarafından bilgilendirme amacıyla hazırlanmıştır. Yatırım sinyal, bilgi, yorum ve tavsiyeleri yatırım danışmanlığı kapsamında değildir. Yatırım danışmanlığı hizmeti; aracı kurumlar, portföy yönetim şirketleri, mevduat kabul etmeyen bankalar ile müşteri arasında imzalanacak yatırım danışmanlığı sözleşmesi çerçevesinde sunulmaktadır. Burada yer alan sinyal, yorum ve tavsiyeler, herhangi bir yatırım aracının alım satım önerisi ya da getiri vaadi olarak yorumlanmamalıdır. Bu görüşler mali durumunuz ile risk ve getiri tercihlerinize uygun olmayabilir ve sadece burada yer alan bilgilere ve sinyallere dayanarak yatırım kararı verilmesi beklentilerinize uygun sonuçlar doğurmayabilir. Burada yer alan sinyaller, fiyatlar, veriler ve bilgilerin tam ve doğru olduğu garanti edilemez; içerik, haber verilmeksizin değiştirilebilir. Tüm sinyal ve veriler, Gedik Yatırım tarafından güvenilir olduğuna inanılan kaynaklardan alınmıştır. Bu sinyal ve kaynakların kullanılması nedeni ile ortaya çıkabilecek hatalardan ve zararlardan Gedik Yatırım sorumlu değildir.

**Genel Müdürlük**

Altayçeşme Mah. Çamlı Sok. Ofis Park Maltepe No:21/4 Kat:10-11-12 Maltepe/  
İstanbul/Türkiye Tel: (0216) 453 00 00 (pbx) Faks: (0216) 377 11 36

**Adana-Seyhan**

Çınarlı Mah. Ziyapaşa Bulvarı No: 78 Güneş Ziyapaşa İş Merkezi Kat :5 No :504  
Seyhan/ADANA Tel: (0322) 355 03 50 (pbx) Faks: (0322) 290 35 18

**Ankara - Kızılay**

Mustafa Kemal Mah. 2157 Sk. Dış Kapı No : 2 İç Kapı No : 11 Çankaya/ ANKARA Tel: (0312)  
232 09 49 (pbx) Faks: (0312) 232 09 49

**Aydın**

Hasanefendi-Ramazan Paşa Mah. İstiklal Cad. Dış Kapı No : 23 İç Kapı No : 1 Efeler/AYDIN  
Tel: (0256) 999 17 87 (pbx) Faks:

**Aydın - Nazilli**

Altıntaş Mah. İstasyon Bulvarı No:19 Kat:4 Daire:12 Nazilli / AYDIN Tel: (0256) 314 15 98 (pbx)  
Faks: (0256) 315 88 52

**Balıkesir**

Eski Kuyumcular Mah. Anafartalar Cad. Acarlar İş Merkezi Dış Kapı No : 23 İç Kapı No : 1  
Karesi - BALIKESİR Tel: (0266) 999 12 40 (pbx) Faks:

**Bodrum**

Çırkan Mah. Atatürk Bul. No: 16 C - İç Kapı Muğla/ BODRUM Tel: (0252) 316 32 70 (pbx)  
Faks: (0252) 316 92 70

**Bursa - Nilüfer**

Oduluk Mah. Liman Cad. No:7 Nilüfer / BURSA Tel: (0224) 275 35 50 (pbx) Faks: (0224) 451  
79 66

**Çorlu**

Zafer Mah. Cumhuriyet Bulvarı Dış Kapı No:9T1 İç Kapı No:114 Çorlu TEKİRDAĞ Tel: (0282)  
888 96 20 (pbx) Faks:

**Denizli - Merkez**

Saraylar Mah. İkinci Ticari Yol Sok. No: 32 Kat: 4 DENİZLİ Tel: (0258) 263 80 15 (pbx) Faks:  
(0258) 241 91 01

**Elazığ - Merkez**

Yeni Mah. Gazi Cd. No: 28/3 ELAZIĞ Tel: (0424) 233 28 01 (pbx) Faks: (0424) 233 27 35

**Etiler Private**

Etiler Mah. Yıldız Çiçeği Sok. No:11 Beşiktaş/İstanbul Tel: (0212) 999 50 11 (pbx) Faks:

**İstanbul - Ataşehir**

Barbaros Mah. İhlamur Bulvarı Sarkaç Sok. Ağaoglu My Prestige No:1 D: 12-13 Ataşehir/  
İSTANBUL Tel: (0216) 560 37 00 (pbx) Faks: (0216) 688 67 86

**İstanbul - Kapalıçarşı**

Kürkçüler Sk. No: 25 Eminönü/Kapalıçarşı/İSTANBUL Tel: (0212) 513 40 01 (pbx) Faks:  
(0212) 527 16 86

**İstanbul - Tophane**

Necatibey Cad. Alipaşa Degirmen Sok. No: 24 34425 Tophane/Karaköy/ İSTANBUL Tel:  
(0212) 251 60 06 (pbx) Faks: (0212) 293 49 03

**İzmir - Alsancak**

Cumhuriyet Bulvarı Arpacıoğlu Apt. No:139 Kat:3 Alsancak İZMİR Tel: (0232) 465 10 20 (pbx)  
Faks: (0232) 464 66 22

**Kayseri**

Hunat Mah. Postalar Geçidi Sok. No:1 / 206 Tel: (0352) 221 36 29 (pbx) Faks: (0352) 221 48  
27

**Kocaeli - İzmit Şubesi**

Körfez Mahallesi Ankara Karayolu Cad. Dış Kapı No : 123/ 2 İç Kapı No : 9 İzmit / Kocaeli Tel:  
(0262) 999 18 14 (pbx) Faks: (0216) 377 11 36

**Malatya - Battalgazi**

Büyük Hüseyin Bey Mah. Atatürk Cad. Anadolu İş Merkezi K: 3 No: 23 D: 9-10-11 Battalgazi /  
MALATYA Tel: (0422) 325 62 67 (pbx) Faks: (0422) 322 23 72

**Mersin - Akdeniz**

Mahmudiye Mah. Atatürk Cad. Adil Kanun İş Hanı Kat: 2 Akdeniz / MERSİN Tel: (0324) 238 18  
18 (pbx) Faks: (0324) 231 22 52

**Sakarya - Adapazarı**

Tiğçılar Mah. Yenicami Sok. Dış Kapı No:5 İç Kapı No: 201 Adapazarı- Sakarya Tel: (0264)  
279 83 89 (pbx) Faks: (0264) 281 03 88

**Trabzon - Ortahisar**

Kemer kaya Mah. K.Maraş Cad. Ticaret Mektep Sk. Ustaömeroğlu İş Merkezi No: 9/9  
Ortahisar/TRABZON Tel: (0462) 326 09 97 (pbx) Faks: (0462) 326 38 67

**Zonguldak - Ereğli**

Müftü Mahallesi Süheyla Erel Sokak. No:2/1 Ay City İş Merkezi 7. Kat Ofis No:85 Karadeniz  
Ereğli / ZONGULDAK Tel: (0372) 329 10 00 (pbx) Faks: (0372) 316 66 30

**Alanya**

Şekerhane Mah. 1100 Sok. No: 9 / 206 Alanya / ANTALYA Tel: (0242) 519 23 17 (pbx)  
Faks: (0242) 513 93 81

**Ankara - Çankaya**

Simon Bolivar Cad. No: 8/6 Çankaya/ANKARA Tel: (0312) 438 27 00 (pbx) Faks: (0312)  
438 27 47

**Antalya**

Tahıl Pazarı Mah.404 Sok. Hafız Ahmet Bedestenli No: 5/29-30 ANTALYA Tel: (0242) 248  
35 20 (pbx) Faks: (0242) 244 29 10

**Aydın - Kuşadası**

Türkmen mah. Atatürk Bulvarı Belvü Sitesi C Blok Kat 2 Daire 3 Kuşadası /AYDIN Tel:  
(0256) 618 44 77 (pbx) Faks: (0256) 618 44 91

**Bağdat Caddesi Private**

Caddebostan Mah. Kantarcı Rıza Sk. Dış Kapı No:1 K:4 İç Kapı No:8 Kadıköy / İSTANBUL  
Tel: (0216) 453 01 93 (pbx) Faks: (0216) 411 23 54

**Bandırma**

Dere Mah. Ordu Cad. Kapı No:3 İç Kapı No:2 Bandırma/ BALIKESİR Tel: (0226) 999 10 75  
(pbx) Faks:

**Bursa**

Fethiye Mah. Sanayi Cad., Corner Plus İş Merkezi No:263 Kat:2 D:22/26 Nilüfer/BURSA  
Tel: (0224) 220 51 50 (pbx) Faks: (0224) 220 50 99

**Çanakkale**

Kemalpaşa Mah. Şair Ece Ayhan Meydanı Dış Kapı No: 22 Kat: 2 İç Kapı No:2 Merkez /  
ÇANAKKALE Tel: (0286) 999 17 02 (pbx) Faks:

**Çorum - Merkez**

Yavruturna Mah. 1. Maliye Sok. No: 1 Kat: 4 D: 22 Çorum Tel: (0364) 211 11 45 (pbx)  
Faks: (0364) 201 05 63

**Edirne - Merkez**

Sabuni Mah. Banka Aralığı Sok. Kardeşler İş Merkezi No:10/19 Merkez/EDİRNE Tel:  
(0284) 212 25 30 (pbx) Faks: (0284) 213 37 78

**Eskişehir - Merkez**

Akarbaşı Mah. Atatürk Bulvarı No : 77 A Odunpazarı / ESKİŞEHİR Tel: (0222) 230 09 08  
(pbx) Faks: (0222) 220 37 02

**Gaziantep**

İncili Pınar Mah. Nail Bilen Cad. Uğur Plaza Sitesi Uğur Plaza Blok No: 5 İç Kapı No: 35  
Şehitkamil / Gaziantep Tel: (0342) 909 01 54 (pbx) Faks:

**İstanbul - Bakırköy**

Cevizlik Mah. Muhasebeci Sok. Neşe Han No: 1 Kat:3 Bakırköy/İSTANBUL Tel: (0212) 660  
85 25 (pbx) Faks: (0212) 570 03 03

**İstanbul - Maltepe**

Bağlarbaşı Mah. Bağdat Caddesi. Gedik İş Merkezi A Blok No: 414 Kat: 2 Daire: 22  
İSTANBUL Tel: (0216) 399 00 42 (pbx) Faks: (0216) 399 18 17

**İstanbul - Ümraniye**

İnkılap Mah. Küçüksu Cad. Çeşminaz Sok. NO:2/7 Kat:3 Ümraniye Tel: (0216) 461 33 90  
(pbx) Faks: (0216) 328 10 32

**Karabük - Merkez**

Bayır Mah. Menderes Cad. Çebioğlu Twin Towers B Blok Dış Kapı No :2 İç Kapı No : 107  
Merkez / Karabük Tel: (0370) 502 15 90 (pbx) Faks: (0370) 502 15 93

**Kocaeli - Gebze**

Hacı Halil Mah. Hükümet Cad. No: 95 Gebze/KOCAELİ Tel: (0262) 642 34 00 (pbx) Faks:  
(0262) 641 82 01

**Konya - Selçuklu**

Beyazıt Mahallesi, Hüsnü Aşk Sok. Bezirci İş Merkezi Kat:4 D:403 Selçuklu / KONYA Tel:  
(0332) 238 59 60 (pbx) Faks: (0332) 238 59 75

**Manisa - Merkez**

Anafartalar Mah. Mustafa Kemal Paşa Cad. Kamil Menteş Apt. No: 34/1 MANİSA Tel:  
(0236) 239 42 98 (pbx) Faks: (0236) 239 43 02

**Muğla - Fethiye**

Babataşı Mah. 774. Sok. No.2 Fethiye / Muğla Tel: (0252) 612 07 60 (pbx) Faks: (0252)  
612 36 46

**Samsun - İlkadım**

Kale Mah. Kaptanağa Sok. No: 18/41 Mecit Turan İş Merkezi İlkadım- Samsun Tel: (0362)  
431 63 43 (pbx) Faks: (0362) 431 33 89

**Uşak - Merkez**

İsmetpaşa Cad. No: 63 K: 2 Mavi Plaza UŞAK Tel: (0276) 227 27 44 (pbx) Faks: (0276)  
227 27 37