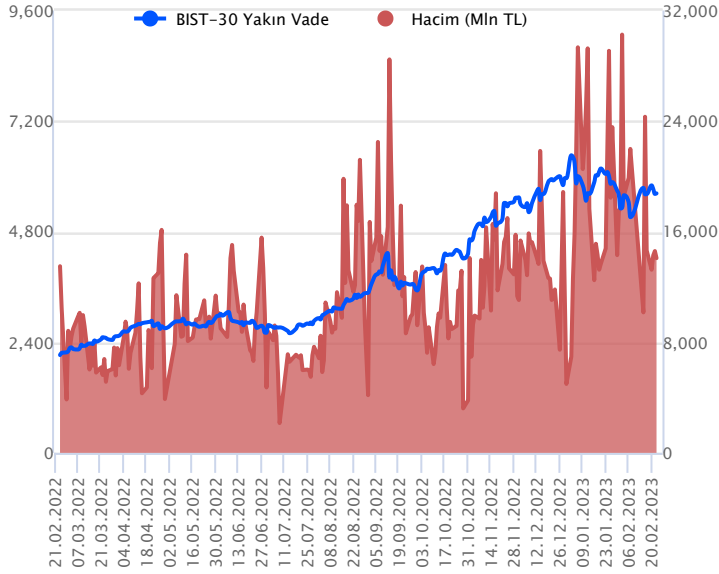


Sözleşme Kodu	Vade Ayı	Uzlaşma Fiyatı	Önceki Uzlaşma Fiyatı	Değişim	Değişim Puan	Gün İçi Yüksek	Gün İçi Düşük	İşlem Miktarı	İşlem Hacim	Açık Pozisyon	Açık Pozisyon Değişimi	Vadeye Kalan Gün Sayısı	Takasbank Başlangıç Teminatları
ENDEKS KONTRATLARI													
F_XU0300223	28.02.2023	5,629.25	5,625.50	0.07 %	3.75	5,670.00	5,581.25	250,299.00	14,083,959,962.50	168,311.00	-49,058.00	5	7,150
F_XU0300423	28.04.2023	5,752.50	5,700.50	0.91 %	52.00	5,770.00	5,672.00	108,012.00	6,191,928,515.00	100,617.00	48,061.00	64	7,150

BIST 30 Yakın Vadeli Kontratı



Şubat vadeli endeks sözleşmesi son dönemdeki volatilitayı baz alırsak, dün oldukça düşük volatilitede ve de kararsız seyirlerde bir görünüm sergiledi. Sözleşme dün 5.581,25 ile 5.670,00 seviyeleri arasında dalgalanarak günü %0,07'lik yükselişle 5.629,25 uzlaşma fiyatından tamamladı. Akşam seansı kapanışı ise uzlaşma fiyatının üzerinde 5.632,00 seviyesinden gerçekleşti. Sözleşmede günlük grafikte dalgalı görünüm oluşmakla birlikte yön konusunda kararsız seyirlerin devam ettiği görülmekte. Bu bağlamda haftanın son işlem gününde de her iki yöne doğru fiyatlamaların ivmelenebileceğini göz önünde bulunduruyoruz. Bu sabah sözleşmenin güne hafif alıcılı bir görünümle başlamasını bekliyoruz.

Sözleşmede 5.670 seviyesini direnç olarak izliyoruz. Bu seviye üzerinde fiyatlamaların kalıcılık sağlaması durumunda 5.765 ve 5.880 seviyelerinin direnç olarak takip edilebileceğini değerlendiriyoruz. Aşağıda ise 5.581 seviyesini destek olarak izleyeceğiz. Bu seviye altında kalıcılık sağlanması halinde 5.515 – 5.460 ve 5.360 seviyelerinin sıralı destek noktaları olarak takip edilebileceğini düşünüyoruz.

Endeks - 30 Yakın Vade Aracı Kurum Dağılımı Günlük Değişim

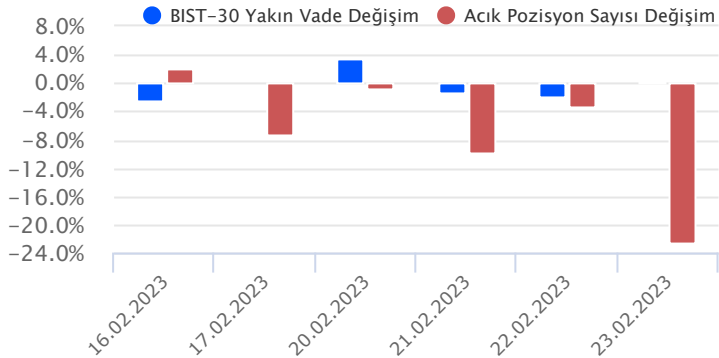
Long			Short		
Kurum	Net Lot	Pay (%)	Kurum	Net Lot	Pay (%)
İş Yatırım	17.634	36	Teb Yatırım	38.815	79
HSBC Yatırım	9.692	20	Ziraat Yatırım	6.097	12
Ak Yatırım	8.160	17	Garanti BBVA	633	1
Yapı Kredi Yatırım	2.727	6	Vakıf Yatırım	518	1
Oyak Yatırım	2.464	5	GCM Yatırım	486	1
Diğer	8.351	17	Diğer	2.479	5

İlk 5 Kurum Satım Ağırlıklı

Endeks - 30 Yakın Vade Aracı Kurum Dağılımı Tüm Vade

Long			Short		
Kurum	Net Lot	Pay (%)	Kurum	Net Lot	Pay (%)
Garanti BBVA	27.543	33	Tacirler Yatırım	19.615	23
Teb Yatırım	27.523	33	Bank of America	17.293	20
Deniz Yatırım	7.865	9	Oyak Yatırım	8.068	10
Halk Yatırım	5.917	7	QNB Finans Yatırım	7.489	9
Ünlü Menkul	5.327	6	HSBC Yatırım	7.212	9
Diğer	10.413	12	Diğer	24.911	29

İlk 5 Kurum Alım Ağırlıklı

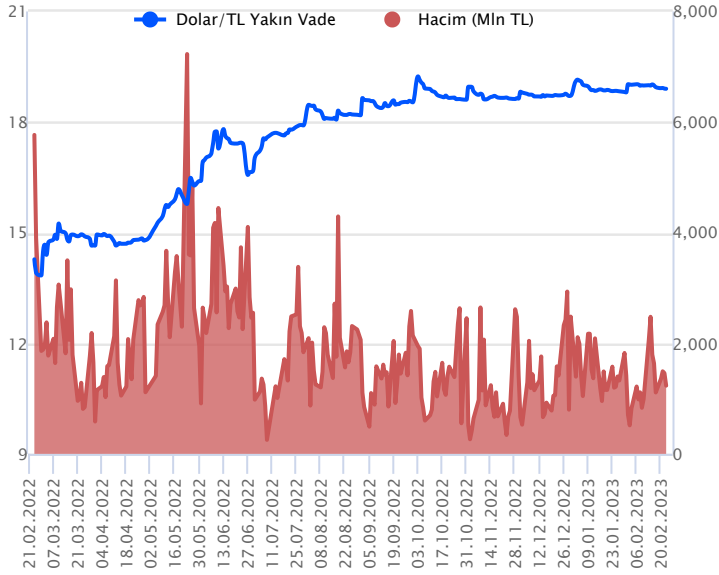


Fiyat (%) Açık Pozisyon (%) Yorum

Artış	Artış	Yükselişin devamlılığı için sinyal olarak kabul edilebilir.
Artış	Azalış	Yükselişin desteklenmediğini gösterir.
Azalış	Artış	Düşüşlerin devamlılığı için sinyal olarak kabul edilebilir.
Azalış	Azalış	Düşüşlerin desteklenmediğini gösterir.

Sözleşme Kodu	Vade Ayı	Uzlaşma Fiyatı	Önceki Uzlaşma Fiyatı	Değişim	Değişim Puan	Gün İçi Yüksek	Gün İçi Düşük	İşlem Miktarı	İşlem Hacim	Açık Pozisyon	Açık Pozisyon Değişimi	Vadeye Kalan Gün Sayısı	Takasbank Başlangıç Teminatları
DÖVİZ KONTRATLARI													
F_EURTRY0223	28.02.2023	20.0550	20.1320	-0.38 %	-0.08	20.1006	20.0350	127	2,546,535	1,706	35	5	3,030
F_EURTRY0323	31.03.2023	20.4997	20.5509	-0.25 %	-0.05	20.6000	20.4824	122	2,504,469	864	38	36	3,030
F_EURUSD0223	28.02.2023	1.0605	1.0657	-0.49 %	-0.01	1.0631	1.0586	11,603	232,028,872	18,964	-2,530	5	660
F_EURUSD0323	31.03.2023	1.0639	1.0696	-0.53 %	-0.01	1.0669	1.0628	4,981	99,963,179	24,380	477	36	660
F_USDTRY0223	28.02.2023	18.9039	18.9053	-0.01 %	0.00	18.9100	18.8901	65,202	1,232,551,463	464,942	-34,759	5	2,670
F_USDTRY0323	31.03.2023	19.2389	19.2486	-0.05 %	-0.01	19.2655	19.2105	45,855	882,399,319	854,639	20,023	36	2,670

Dolar/TL Yakın Vadeli Kontratı



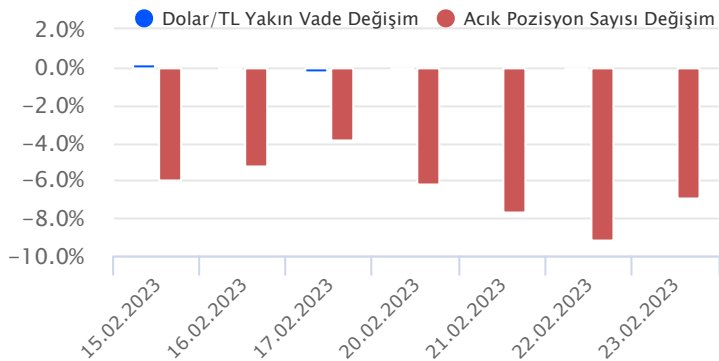
Şubat vadeli Dolar/TL sözleşmesi dün 18,8901 ile 18,9100 seviyeleri arasında dalgalanarak günün %0,01'lik düşüşle 18,9039 uzlaşma fiyatından tamamladı. TCMB Para Politikası Kurulu, politika faizini 50 baz puanlık indirimle %9,00 seviyesinden %8,50 seviyesine çekti. Karar metninde depremin yol açtığı arz-talep dengesizliklerinin enflasyon üzerindeki etkilerinin yakından izlendiği, sanayi üretiminde yakalanan ivmenin ve istihdamdaki artış trendinin sürdürülmesi için finansal koşulların destekleyici olmasının daha da önemli hale geldiği bildirildi. ABD tarafında ise ekonomik büyüme geçen yılın son çeyreğinde %2,7 ile beklentilerin altında gerçekleşti. Ülkede işsizlik maaşı başvuruları ise geçen hafta 192 bin ile güçlü görünüm sergiledi. Açıklanan verilerin fiyatlamalara etkisinin olmadığını söyleyebiliriz. Bugün ABD'de çekirdek PCE verisi izlenecek olup Dolar/TL spot kuru, bu sabah saat 08:30 itibarıyla 18,87'li seviyelerden işlem görüyor. Dolar endeksi ise 104,54 civarında bulunuyor. Bu bağlamda sözleşmede bugün 18,88 ve 18,86 seviyeleri destek olarak takip edilebilir. Yukarıda ise 18,93 - 18,96 ve 19,00 seviyeleri direnç olarak izlenebilir.

Dolar/TL Yakın Vade Aracı Kurum Dağılımı Günlük Değişim

Long			Short		
Kurum	Net Lot	Pay (%)	Kurum	Net Lot	Pay (%)
Teb Yatırım	19.979	52	İş Yatırım	8.981	23
Garanti BBVA	5.513	14	İnfo Yatırım	5.218	13
Akbank	4.820	12	Tera Yatırım	4.075	11
Deutsche Bank	3.015	8	Bank of America	3.604	9
Meksa Yatırım	2.585	7	Ak Yatırım	3.279	8
Diğer	2.914	8	Diğer	13.669	35
İlk 5 Kurum Alım Ağırlıklı					

Dolar/TL Yakın Vade Aracı Kurum Dağılımı Tüm Vade

Long			Short		
Kurum	Net Lot	Pay (%)	Kurum	Net Lot	Pay (%)
Denizbank	79.314	24	Bank of America	111.499	34
Yapı Kredi Yatırım	54.231	17	Akbank	91.627	28
Alternatif Yatırım	37.847	12	Teb Yatırım	65.379	20
Osmanlı Yatırım	20.942	7	Burgan Yatırım	34.868	11
Tacirler Yatırım	19.226	6	Bank Pozitif	11.000	3
Diğer	112.949	35	Diğer	8.636	3
İlk 5 Kurum Satım Ağırlıklı					

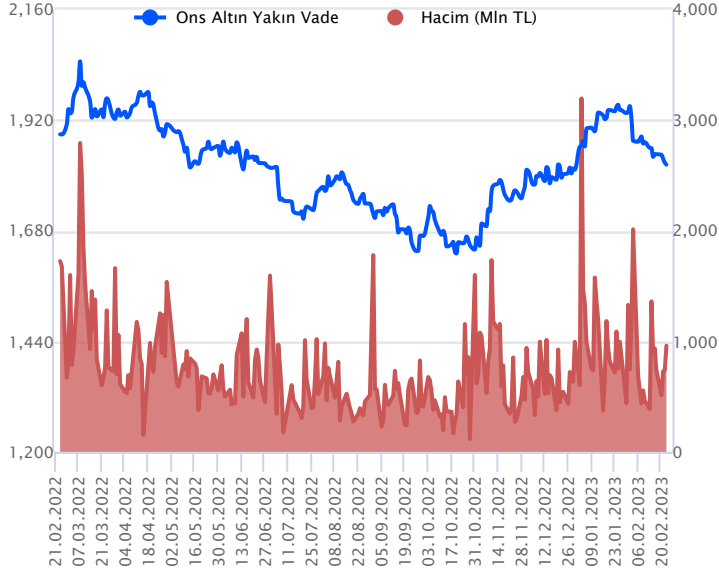


Fiyat (%) Açık Pozisyon (%) Yorum

Artış	Artış	Yükselişin devamlılığı için sinyal olarak kabul edilebilir.
Artış	Azalış	Yükselişin desteklenmediğini gösterir.
Azalış	Artış	Düşüşlerin devamlılığı için sinyal olarak kabul edilebilir.
Azalış	Azalış	Düşüşlerin desteklenmediğini gösterir.

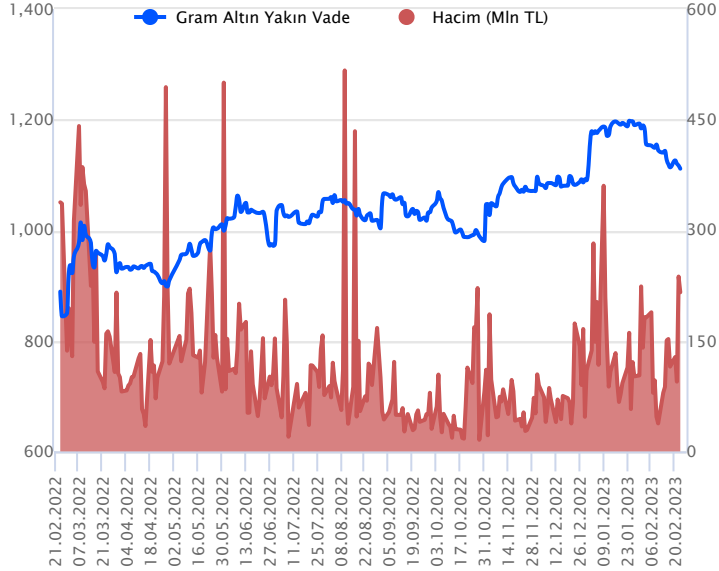
Sözleşme Kodu	Vade Ayı	Uzlaşma Fiyatı	Önceki Uzlaşma Fiyatı	Değişim	Değişim Puan	Gün İçi Yüksek	Gün İçi Düşük	İşlem Miktarı	İşlem Hacim	Açık Pozisyon	Açık Pozisyon Değişimi	Vadeye Kalan Gün Sayısı	Takasbank Başlangıç Teminatları
ALTIN KONTRATLARI													
F_XAUTRYM0223	28.02.2023	1,110.680	1,116.940	-0.56 %	-6.26	1,115.880	1,106.000	194,309	215,759,709	939,253	-12,878	5	180
F_XAUTRYM0423	28.04.2023	1,174.530	1,179.130	-0.39 %	-4.60	1,180.000	1,169.910	187,817	220,669,171	424,696	122,185	64	180
F_XAUUSD0223	28.02.2023	1,827.300	1,836.700	-0.51 %	-9.40	1,835.150	1,820.000	27,866	960,103,691	82,443	6,854	5	2,733
F_XAUUSD0423	28.04.2023	1,849.100	1,857.050	-0.43 %	-7.95	1,855.950	1,840.900	7,842	273,381,586	20,892	5,218	64	2,733

ONS ALTIN Yakın Vadeli Kontratı



Şubat vadeli ons altın sözleşmesi dün 1820,00\$ ile 1835,15\$ arasında dalgalanarak, günü %0,51 düşüyle 1827,30\$ uzlaşma fiyatından kapattı. Spot piyasada saat 08:30 itibariyle ons altın 1822-1827\$ arasında işlem görüyor. Sözleşmede dün yukarı yönlü tepkiler görülmesine karşın gün sonunda kazançların bir kısmının geri verildiği izlendi. Sözleşme için aşağı yönlü stratejimizi revize ediyoruz. Dün 1828\$ desteğinin altındaki kapanışları takip etmiştik. Bunu 1820\$ seviyesine çekiyoruz. Bu doğrultuda, sözleşme için 1820\$ seviyesinin altındaki kapanışlarda aşağı yönlü pozisyonların artması beklenebilir. Sözleşmede 1820\$ seviyesinin altında 1838\$ stop seviyesi olmak koşuluyla 1783\$ seviyesi hedeflenebilir. Yukarıda 1850\$ direncini de 1836\$ seviyesine çekiyoruz. Sözleşmede 1836\$ seviyesinin üzerindeki kapanışlarda 1817\$ stop seviyesi olmak koşuluyla 1872\$ kar alımı için değerlendirilebilir. Sözleşme için 1836\$ direncinin üzerinde saatlik kapanışlar görülmedikçe yukarı yönlü pozisyonlara karşı temkinli yaklaşılabilir. Bu sabah dolar endeksi 104,56 çevresinde işlem görüyor. Bugün ABD'de açıklanacak veriler var. Olası oynaklığa karşı yatırımcıların aktif bir kar al/zarar durdur stratejisine bağlı kalarak hareket etmeleri daha sağlıklı olabilir.

GRAM ALTIN Yakın Vadeli Kontratı

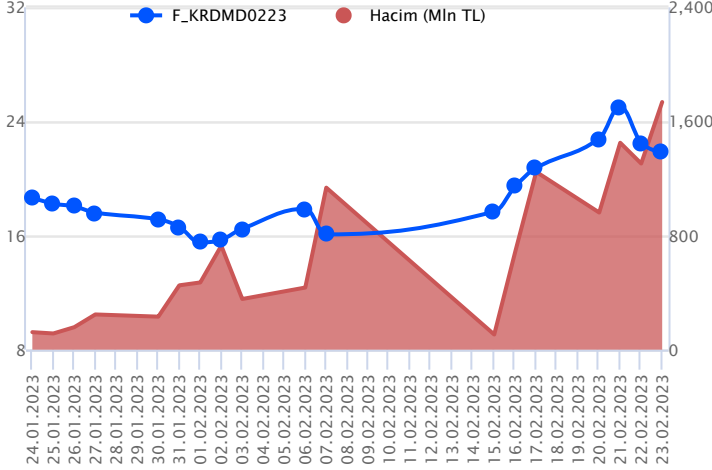


Şubat vadeli gram altın sözleşmesi dün 1106,00 TL ile 1115,88 TL arasında seyrederek, günü %0,56 düşüyle 1110,68 TL uzlaşma fiyatından tamamladı. Spot piyasada saat 08:30 itibariyle gram altın 1107,00 TL seviyesinde görülüyor. Ons altın 1822-1827\$ arasında ve Dolar/TL kuru 18,84-18,92 TL aralığında işlem görüyor. Dün sözleşmede oldukça yatay seyriler izlendi. Bu nedenle dünkü stratejimizi bugün içinde sürdürüyoruz. Sözleşme için 1109 TL ile 1126 TL arasını nötr olarak değerlendiriyoruz. Sözleşmede 1109 TL desteğinin altındaki kapanışların devamında aşağı yönlü pozisyonların artması beklenebilir. Bu durumda 1120 TL stop seviyesi eklenerek 1086 TL kar alımı için düşünülebilir. Yukarıda 1126 TL direnç noktası olarak görülüyor. Bu direncin üzerindeki kapanışların devamında yukarı yönlü pozisyonların artması beklenebilir. Bu doğrultuda sözleşme için 1114 TL stop seviyesi olmak koşuluyla 1148 TL seviyesi hedeflenebilir. Bugün ABD'de açıklanacak veriler bulunuyor. Olası oynaklığa karşı yatırımcıların aktif bir kar al/zarar durdur stratejisine bağlı kalarak hareket etmeleri daha sağlıklı olabilir.

Sözleşme	Vade Ayı	Son Uzlaşma	Önceki Uzlaşma	Değişim %	Günün Düşüğü	Günün Yükselişi	İşlem Adedi	İşlem Hacmi
PAY VADELİ SÖZLEŞMELERİNDE EN FAZLA İŞLEM GÖRENLER								
F_KRDM0223	28.02.2023	21.790	22.520	-2.89 %	20.450	22.280	814,777	1,736,235,157
F_GUBRF0223	28.02.2023	222.360	225.710	-1.90 %	221.900	230.900	47,103	1,058,731,468
F_EREGL0223	28.02.2023	44.450	45.630	-2.63 %	44.180	45.730	169,517	758,408,635

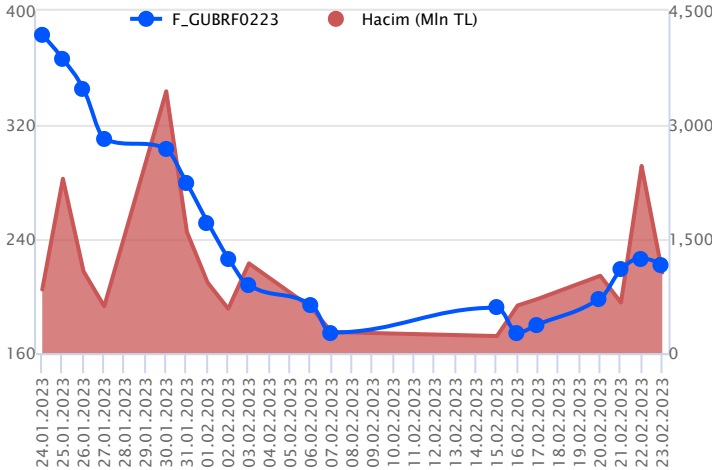
Pay vadeli sözleşmeleri, düşük teminatlarla yüksek tutarlı pozisyonlar almayı mümkün kılar. Pay vadeli sözleşmeleri ile ilgili daha detaylı bilgi almak için Gedik Yatırım ViOP Departmanı ile iletişime geçebilirsiniz.

F_KRDM0223 Vadeli Kontratı



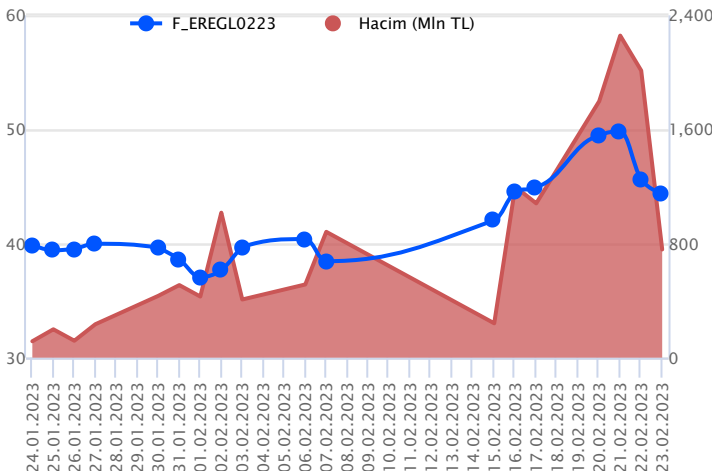
Deprem afeti sonrasında ileriye yönelik beklentilerle geçen haftadan itibaren güçlü yükselişlerin yaşandığı ve zirvelerin yenilendiği demir – çelik sektöründe önceki gün sert düzeltmeler gündeme geldi. Son günlerdeki yorumlarımızda sert yükselişlerin ardından olası düzeltmelerin de sert gerçekleşebileceğini vurguluyorduk. Sektörde dün de satıcılı seyrin etkisini sürdürdüğü görüldü. Şubat vadeli KRDM pay sözleşmesi gün içerisinde 20,45 – 22,28 TL aralığında hareket ederek günü %2,89 oranında kayıpla 21,79 TL uzlaşma fiyatından tamamladı. Sözleşmede satıcılı seyrin devamında 21,42 – 20,74 – 20,45 - 20,26 ve 19,96 TL seviyeleri destek olarak takip edilebilir. Tepki alımlarının gözlenmesi halinde ise 22,28 – 22,80 – 23,44 – 24,15 ve 24,95 TL seviyeleri direnç konumunda bulunmaktadır. Sert fiyat hareketleri nedeniyle teknik analizin sağlıklı sonuçlar ortaya koymayabileceği dikkate alınmalı ve pozisyon alımı konusunda ekstra temkinli olunmalıdır.

F_GUBRF0223 Vadeli Kontratı



Endekste dün yatay pozitif seyir kaydedilirken, Şubat Vadeli GUBRF sözleşmesi 221,90TL – 230,90 TL seviyeleri arasında dalgalanarak günü 222,36 TL uzlaşma fiyatından %1,56'lık kayıpla tamamladı. Dar bantta ortalamaların bulunduğu bölgede fiyatlamaların yaşandığı sözleşmede 220,00 TL'nin altında satış baskısının artış kaydedeceğini değerlendiriyoruz. Sözleşmede 220,00 TL'nin altında oluşacak fiyatlamalarda kısa vadede 100 günlük ortalamaların bulunduğu bölge olan 217,16 TL izlenen ilk destek konumunda bulunurken, devamında 212,80 TL 208,00 TL seviyeleri öne çıkacaktır. Alımların tekrar kapanışlar güç kazanması durumunda 225,00 TL üzeri kapanışlar pozitif seyrin devamlılığı açısından önemli olacak. Bu bölgenin üzerinde kalıcılığın devamında dünün zirvesi olan 230,90 TL izlenen ilk direnç konumunda bulunurken, devamında 236,45 TL – 240,00 TL ve 50 günlük üssel ortalamaların bulunduğu 244,25 TL seviyeleri söz konusu olacak diğer direnç noktalarıdır. Yaşanan yüksek volatilitéye karşı her iki yönlü stratejilerde verilen seviyelerin hızlı görülebileceği dikkate alınması, alınacak pozisyonlarda temkinli olunması aktif bir stop loss stratejisine bağlı kalınması faydalı olacaktır.

F_EREGL0223 Vadeli Kontratı



Deprem afeti sonrasında ileriye yönelik beklentilerle geçen haftadan itibaren güçlü yükselişlerin yaşandığı demir – çelik sektöründe önceki gün sert düzeltmeler gündeme geldi. Geçtiğimiz günlerde yaşanan sert yükselişler sonrası düzeltmelerin de sert gerçekleşebileceğini ifade ediyorduk. Sektörde dün de satıcılı seyrin etkisini sürdürdüğü görüldü. Şubat vadeli EREGL pay sözleşmesi gün içerisinde 44,18 – 45,73 TL aralığında hareket ederek günü %2,63 oranında değer kaybıyla 44,45 TL uzlaşma fiyatından tamamladı. Sözleşmede satışların devamında 44,18 – 44,00 ve 43,54 TL kısa vadeli destek noktalarıdır. Bu seviyeler altında 43,20 – 42,26 – 42,03 ve 41,19 TL seviyeleri destek olarak izlenebilir. Tepki alımlarında ise 45,03 – 45,55 - 46,53 - 47,18 ve 47,82 TL seviyeleri kısa vadeli direnç noktalarıdır. Sert fiyat hareketleri nedeniyle teknik analizin sağlıklı sonuçlar ortaya koymayabileceği dikkate alınmalı ve pozisyon alımı konusunda ekstra temkinli olunmalıdır.

Dayanak Varlıkların Teknik Gösterge Görünümleri

20 Gün Ortalama/Fiyat Kesişmesi (YUKARI)

ECILC
AKSEN
YKBNK
DOHOL

Güç Göstergeleri Olumlu

USD/TRY

RSI ve Momentum göstergelerine göre olumlu olanlar

50 Gün Ortalama/Fiyat Kesişmesi (YUKARI)

ISCTR
ECILC

MACD

DOHOL	ZAYIF AL
SOKM	ZAYIF AL
XPT/USD	ZAYIF AL

20/50 Gün Ortalama Kesişmesi (YUKARI)

Bu şartları sağlayan dayanak varlık bulunmamaktadır.

Para Girişi Olan Dayanak Varlıklar

	Kapanış	İşlem Hacmi (Mln TL)
XLBNK	3,690.76	9,515.35930
AKBNK	16.11	3,503.97600
SASA	107.70	1,828.22104
YKBNK	9.27	1,815.86277
ISCTR	11.02	1,455.58433

Yüksek Hacimliler

	İşlem Hacmi (Mln TL)
XU030	48,561.46
X10XB	27,196.35
XSD25	25,527.96
XLBNK	9,515.36
KRDMD	7,215.22

20 Gün Ortalama/Fiyat Kesişmesi (AŞAĞI)

SOKM

Güç Göstergeleri Zayıf

XPD/USD
TTKOM
GUBRF
TAVHL
XAG/USD

RSI ve Momentum göstergelerine göre zayıf olanlar

50 Gün Ortalama/Fiyat Kesişmesi (AŞAĞI)

XAU/TRY

Göstergeleri Dipte Olanlar

EUR/TRY
EUR/USD
TTKOM
CNH/TRY
RUB/TRY

CCI, RSI, Stochastics, Williams' %R, MFI ve DX göstergelerinin ortalaması en düşük olanlar

20/50 Gün Ortalama Kesişmesi (AŞAĞI)

KOZAA
TTKOM

Para Çıkışı Olan Dayanak Varlıklar

	Kapanış	İşlem Hacmi (Mln TL)
KRDMD	21.74	7,215.22
OYAKC	39.96	2,996.29
GARAN	22.74	1,293.33
TTKOM	17.84	1,145.02

Dayanak Varlıkların Teknik Gösterge Konumları

Kod	5 Günlük H.O	10 Günlük H.O	20 Günlük H.O	50 Günlük H.O	RSI	StochS	MACD	CCI
AEFES	ALIM	SATIM	SATIM	SATIM	ALIM	ALIM	ALIM	ALIM
AKBNK	ALIM	ALIM	SATIM	SATIM	ALIM	ALIM	ALIM	ALIM
AKSEN	ALIM	ALIM	ALIM	SATIM	ALIM	ALIM	ALIM	ALIM
ALARK	ALIM	ALIM	ALIM	ALIM	ALIM	SATIM	ALIM	ALIM
ARCLK	ALIM	ALIM	ALIM	ALIM	ALIM	SATIM	ALIM	ALIM
ASELS	SATIM	SATIM	SATIM	SATIM	SATIM	ALIM	SATIM	ALIM
BIMAS	ALIM	ALIM	ALIM	ALIM	ALIM	ALIM	ALIM	SATIM
CNH/TRY	SATIM	SATIM	SATIM	SATIM	SATIM	ALIM	SATIM	SATIM
DOHOL	ALIM	ALIM	ALIM	SATIM	ALIM	SATIM	ALIM	ALIM
ECILC	ALIM	ALIM	ALIM	ALIM	ALIM	ALIM	ALIM	ALIM
EKGYO	ALIM	ALIM	ALIM	ALIM	ALIM	ALIM	ALIM	SATIM
ENJSA	ALIM	ALIM	ALIM	ALIM	ALIM	SATIM	ALIM	ALIM
EREGL	SATIM	ALIM	ALIM	ALIM	SATIM	ALIM	ALIM	SATIM
EUR/TRY	SATIM	SATIM	SATIM	SATIM	SATIM	ALIM	SATIM	SATIM
EUR/USD	SATIM	SATIM	SATIM	SATIM	SATIM	ALIM	SATIM	SATIM
FROTO	ALIM	ALIM	ALIM	ALIM	SATIM	ALIM	ALIM	SATIM
GARAN	ALIM	SATIM	SATIM	SATIM	ALIM	ALIM	ALIM	ALIM
GBP/USD	SATIM	SATIM	SATIM	SATIM	SATIM	SATIM	SATIM	SATIM
GUBRF	ALIM	ALIM	SATIM	SATIM	ALIM	SATIM	SATIM	ALIM
HALKB	ALIM	ALIM	ALIM	ALIM	ALIM	ALIM	ALIM	ALIM
HEKTS	SATIM	ALIM	ALIM	ALIM	SATIM	ALIM	ALIM	SATIM
ISCTR	ALIM	ALIM	ALIM	ALIM	ALIM	ALIM	ALIM	ALIM
ISGYO	SATIM	SATIM	SATIM	SATIM	SATIM	ALIM	SATIM	ALIM
KARSN	SATIM	SATIM	SATIM	SATIM	ALIM	ALIM	ALIM	ALIM
KCHOL	ALIM	SATIM	SATIM	ALIM	ALIM	ALIM	SATIM	ALIM
KOZAA	ALIM	SATIM	SATIM	SATIM	ALIM	ALIM	SATIM	ALIM
KOZAL	ALIM	ALIM	SATIM	ALIM	ALIM	ALIM	SATIM	ALIM
KRDMD	SATIM	ALIM	ALIM	ALIM	SATIM	ALIM	ALIM	SATIM
MGROS	ALIM	ALIM	ALIM	ALIM	ALIM	SATIM	ALIM	ALIM
ODAS	ALIM	ALIM	SATIM	SATIM	ALIM	ALIM	ALIM	ALIM
OYAKC	ALIM	ALIM	ALIM	ALIM	SATIM	ALIM	ALIM	SATIM
PETKM	ALIM	ALIM	ALIM	SATIM	ALIM	ALIM	ALIM	ALIM
PGSUS	SATIM	SATIM	SATIM	SATIM	SATIM	ALIM	SATIM	ALIM
RUB/TRY	SATIM	SATIM	SATIM	SATIM	SATIM	ALIM	SATIM	SATIM
SAHOL	ALIM	ALIM	ALIM	ALIM	ALIM	ALIM	ALIM	ALIM
SASA	SATIM	SATIM	SATIM	SATIM	SATIM	ALIM	ALIM	SATIM
SISE	ALIM	ALIM	ALIM	ALIM	SATIM	ALIM	ALIM	SATIM
SKBNK	SATIM	SATIM	SATIM	SATIM	SATIM	ALIM	SATIM	SATIM
SOKM	ALIM	ALIM	SATIM	SATIM	ALIM	ALIM	ALIM	ALIM
TAVHL	SATIM	SATIM	SATIM	SATIM	SATIM	SATIM	SATIM	ALIM
TCELL	SATIM	SATIM	SATIM	SATIM	SATIM	SATIM	SATIM	ALIM
THYAO	SATIM	SATIM	SATIM	ALIM	SATIM	ALIM	SATIM	SATIM
TKFEN	SATIM	SATIM	SATIM	SATIM	ALIM	ALIM	ALIM	ALIM
TOASO	ALIM	ALIM	ALIM	ALIM	ALIM	ALIM	ALIM	ALIM
TRGYO	ALIM	ALIM	ALIM	ALIM	ALIM	ALIM	ALIM	ALIM
TSKB	SATIM	SATIM	SATIM	SATIM	SATIM	ALIM	SATIM	SATIM
TTKOM	SATIM	SATIM	SATIM	SATIM	SATIM	SATIM	SATIM	SATIM
TUPRS	SATIM	SATIM	ALIM	ALIM	SATIM	ALIM	SATIM	SATIM
USD/TRY	ALIM	ALIM	ALIM	ALIM	ALIM	SATIM	ALIM	SATIM
VAKBN	SATIM	SATIM	SATIM	SATIM	SATIM	ALIM	ALIM	SATIM
VESTL	ALIM	ALIM	SATIM	SATIM	ALIM	SATIM	SATIM	ALIM
X10XB	SATIM	ALIM	ALIM	ALIM	SATIM	ALIM	ALIM	SATIM
XAU/TRY	SATIM	SATIM	SATIM	SATIM	SATIM	ALIM	SATIM	SATIM
XAU/USD	SATIM	SATIM	SATIM	SATIM	SATIM	ALIM	SATIM	SATIM
XLBNK	ALIM	ALIM	SATIM	SATIM	ALIM	ALIM	ALIM	ALIM
XSD25	ALIM	ALIM	ALIM	ALIM	ALIM	ALIM	ALIM	SATIM
XU030	SATIM	ALIM	ALIM	ALIM	SATIM	ALIM	ALIM	SATIM
YKBNK	ALIM	ALIM	ALIM	SATIM	ALIM	ALIM	ALIM	ALIM

Kod	Destek 3	Destek 2	Destek 1	Kapanış	Pivot	Direnç 1	Direnç 2	Direnç 3
	DESTEKLER			DİRENÇLER				
F_AEFES0223	47.83	48.88	49.74	50.60	50.79	51.65	52.70	53.56
F_AEFES0323	48.90	49.92	50.75	51.58	51.77	52.60	53.62	54.45
F_AKBNK0223	15.21	15.58	15.85	16.12	16.22	16.49	16.86	17.13
F_AKBNK0323	15.02	15.43	15.73	16.03	16.14	16.44	16.85	17.15
F_AKSEN0223	31.02	32.24	34.56	36.89	35.78	38.10	39.32	41.64
F_AKSEN0323	32.38	33.44	35.42	37.40	36.48	38.46	39.52	41.50
F_ALARK0223	69.50	71.15	74.19	77.22	75.84	78.88	80.53	83.57
F_ALARK0323	68.97	71.52	74.91	78.31	77.46	80.85	83.40	86.79
F_ARCLK0223	107.75	111.30	113.45	115.60	117.00	119.15	122.70	124.85
F_ARCLK0323	108.34	111.59	113.64	115.70	116.89	118.94	122.19	124.24
F_ASELS0223	52.31	53.16	53.82	54.49	54.67	55.33	56.18	56.84
F_ASELS0323	53.24	54.14	54.84	55.53	55.74	56.44	57.34	58.04
F_BIMAS0223	130.01	130.89	132.35	133.80	133.23	134.69	135.57	137.03
F_BIMAS0323	132.91	133.70	134.98	136.25	135.77	137.05	137.84	139.12
F_CNHTRY0223	2.77	2.77	2.77	2.77	2.77	2.77	2.77	2.77
F_CNHTRY0323	2.86	2.86	2.86	2.86	2.86	2.86	2.86	2.86
F_DOHOL0223	8.00	8.18	8.45	8.73	8.63	8.90	9.08	9.35
F_DOHOL0323	8.20	8.37	8.62	8.88	8.79	9.04	9.21	9.46
F_ECILC0223	23.69	24.46	25.77	27.09	26.54	27.85	28.62	29.93
F_ECILC0323	24.53	25.11	26.25	27.40	26.83	27.97	28.55	29.69
F_EKGYO0223	7.53	7.73	7.91	8.09	8.11	8.29	8.49	8.67
F_EKGYO0323	7.69	7.89	8.06	8.23	8.26	8.43	8.63	8.80
F_ENJSA0223	30.87	31.56	32.20	32.83	32.89	33.53	34.22	34.86
F_ENJSA0323	31.71	32.33	32.87	33.40	33.49	34.03	34.65	35.19
F_EREGL0223	42.29	43.24	43.84	44.45	44.79	45.39	46.34	46.94
F_EREGL0323	41.89	42.80	43.67	44.53	44.58	45.45	46.36	47.23
F_EURTRY0223	19.96	20.00	20.03	20.06	20.07	20.10	20.13	20.16
F_EURTRY0323	20.35	20.41	20.46	20.51	20.53	20.58	20.65	20.70
F_EURUSD0223	1.05	1.06	1.06	1.06	1.06	1.06	1.07	1.07
F_EURUSD0323	1.06	1.06	1.06	1.06	1.06	1.07	1.07	1.07
F_FROTO0223	523.68	529.21	535.60	542.00	541.13	547.52	553.05	559.44
F_FROTO0323	520.62	526.07	532.04	538.00	537.49	543.46	548.91	554.88
F_GARAN0223	21.43	21.98	22.39	22.79	22.94	23.35	23.90	24.31
F_GARAN0323	21.86	22.43	22.81	23.20	23.38	23.76	24.33	24.71
F_GBPUSD0223	1.20	1.20	1.20	1.21	1.21	1.21	1.21	1.21
F_GBPUSD0323	1.20	1.20	1.20	1.20	1.21	1.21	1.21	1.21
F_GUBRF0223	210.09	216.00	219.09	222.19	225.00	228.09	234.00	237.09
F_GUBRF0323	214.12	220.44	223.71	226.98	230.03	233.30	239.62	242.89
F_HALKB0223	10.29	10.56	10.79	11.01	11.06	11.29	11.56	11.79
F_HALKB0323	10.57	10.82	11.03	11.25	11.28	11.49	11.74	11.95
F_HEKTS0223	31.51	32.88	34.26	35.64	35.63	37.01	38.38	39.76
F_HEKTS0323	31.43	32.91	34.31	35.71	35.79	37.19	38.67	40.07
F_ISCTR0223	10.24	10.54	10.79	11.04	11.09	11.34	11.64	11.89
F_ISCTR0323	10.49	10.77	11.01	11.25	11.29	11.53	11.81	12.05
F_ISGYO0223	9.83	9.94	10.07	10.20	10.18	10.31	10.42	10.55
F_ISGYO0323	10.10	10.20	10.29	10.39	10.39	10.48	10.58	10.67
F_KARSN0223	7.79	7.92	8.11	8.29	8.24	8.43	8.56	8.75
F_KARSN0323	7.97	8.10	8.26	8.42	8.39	8.55	8.68	8.84
F_KCHOL0223	71.77	72.89	74.06	75.22	75.18	76.35	77.47	78.64
F_KCHOL0323	73.86	74.88	75.76	76.64	76.78	77.66	78.68	79.56
F_KOZAA0223	44.22	45.12	46.10	47.07	47.00	47.98	48.88	49.86
F_KOZAA0323	45.40	46.24	47.15	48.05	47.99	48.90	49.74	50.65
F_KOZAL0223N1	25.02	25.23	25.67	26.10	25.88	26.32	26.53	26.97
F_KOZAL0323N1	25.46	25.65	26.04	26.42	26.23	26.62	26.81	27.20
F_KRDMD0223	18.96	19.70	20.79	21.87	21.53	22.62	23.36	24.45
F_KRDMD0323	19.22	20.04	21.16	22.29	21.98	23.10	23.92	25.04
F_MGROS0223	132.57	135.48	137.44	139.40	140.35	142.31	145.22	147.18
F_MGROS0323	135.24	138.04	139.90	141.76	142.70	144.56	147.36	149.22
F_ODAS0223	6.42	6.70	7.05	7.40	7.33	7.68	7.96	8.31
F_ODAS0323	6.62	6.88	7.21	7.53	7.47	7.80	8.06	8.39
F_OYAKC0223	32.53	35.03	37.51	40.00	40.01	42.49	44.99	47.47
F_OYAKC0323	33.52	35.91	38.22	40.53	40.61	42.92	45.31	47.62
F_PETKM0223	15.87	16.21	16.56	16.91	16.90	17.25	17.59	17.94
F_PETKM0323	16.14	16.50	16.85	17.20	17.21	17.56	17.92	18.27
F_PGSUS0223	450.60	459.99	465.21	470.42	474.60	479.82	489.21	494.43
F_PGSUS0323	455.73	466.12	472.51	478.91	482.90	489.29	499.68	506.07

Kod	Destek 3	Destek 2	Destek 1	Kapanış	Pivot	Direnç 1	Direnç 2	Direnç 3
	DESTEKLER				DİRENÇLER			
F_RUBTRY0223	0.26	0.26	0.26	0.26	0.26	0.26	0.26	0.26
F_SAHOL0223	39.89	40.33	40.70	41.08	41.14	41.51	41.95	42.32
F_SAHOL0323	40.69	41.12	41.49	41.86	41.92	42.29	42.72	43.09
F_SASA0223	92.78	97.29	102.42	107.55	106.93	112.06	116.57	121.70
F_SASA0323	95.27	99.60	104.70	109.81	109.03	114.13	118.46	123.56
F_SISE0223	43.73	44.28	45.05	45.82	45.60	46.37	46.92	47.69
F_SISE0323	44.67	45.21	45.95	46.70	46.49	47.23	47.77	48.51
F_SKBNK0223	2.32	2.38	2.41	2.45	2.47	2.50	2.56	2.59
F_SKBNK0323	2.36	2.42	2.46	2.50	2.52	2.56	2.62	2.66
F_SOKM0223	23.75	24.51	24.92	25.32	25.68	26.09	26.85	27.26
F_SOKM0323	24.29	25.04	25.43	25.81	26.18	26.57	27.32	27.71
F_TAVHL0223	69.92	71.18	71.87	72.55	73.13	73.82	75.08	75.77
F_TAVHL0323	71.57	72.74	73.42	74.11	74.59	75.27	76.44	77.12
F_TCELL0223	30.55	31.32	31.82	32.31	32.59	33.09	33.86	34.36
F_TCELL0323	31.24	32.00	32.47	32.95	33.23	33.70	34.46	34.93
F_THYAO0223	133.15	134.64	136.11	137.58	137.60	139.07	140.56	142.03
F_THYAO0323	135.60	137.26	138.47	139.67	140.13	141.34	143.00	144.21
F_TKFEN0223	33.26	34.35	35.00	35.66	36.09	36.74	37.83	38.48
F_TKFEN0323	33.30	34.73	35.54	36.35	36.97	37.78	39.21	40.02
F_TOASO0223	156.80	158.20	160.99	163.78	162.39	165.18	166.58	169.37
F_TOASO0323	154.73	155.92	158.32	160.71	159.51	161.91	163.10	165.50
F_TRGYO0223	15.42	15.70	15.98	16.25	16.26	16.54	16.82	17.10
F_TSKB0223	3.64	3.72	3.80	3.87	3.88	3.96	4.04	4.12
F_TSKB0323	3.71	3.79	3.87	3.94	3.95	4.03	4.11	4.19
F_TTKOM0223	16.93	17.35	17.60	17.86	18.02	18.27	18.69	18.94
F_TTKOM0323	17.14	17.62	17.92	18.22	18.40	18.70	19.18	19.48
F_TUPRS0223	565.72	574.06	581.15	588.25	589.49	596.58	604.92	612.01
F_TUPRS0323	504.61	526.81	540.49	554.18	562.69	576.37	598.57	612.25
F_USDTRY0223	18.87	18.88	18.89	18.90	18.90	18.91	18.92	18.93
F_USDTRY0323	19.15	19.18	19.20	19.22	19.23	19.26	19.29	19.31
F_VAKBN0223	8.70	8.96	9.17	9.37	9.43	9.64	9.90	10.11
F_VAKBN0323	8.90	9.16	9.35	9.54	9.61	9.80	10.06	10.25
F_VESTL0223	55.22	56.66	57.59	58.51	59.03	59.96	61.40	62.33
F_VESTL0323	56.92	58.19	59.13	60.06	60.40	61.34	62.61	63.55
F_X10XB0223	7,382.33	7,400.17	7,409.08	7,418.00	7,426.92	7,435.83	7,453.67	7,462.58
F_X10XB0423	7,512.33	7,536.17	7,548.08	7,560.00	7,571.92	7,583.83	7,607.67	7,619.58
F_XAUTRYM0223	1,096.29	1,101.15	1,106.17	1,111.20	1,111.03	1,116.05	1,120.91	1,125.93
F_XAUTRYM0423	1,159.07	1,164.49	1,169.16	1,173.83	1,174.58	1,179.25	1,184.67	1,189.34
F_XAUUSD0223	1,801.97	1,810.98	1,817.12	1,823.25	1,826.13	1,832.27	1,841.28	1,847.42
F_XAUUSD0423	1,824.20	1,832.55	1,839.25	1,845.95	1,847.60	1,854.30	1,862.65	1,869.35
F_XLBNK0223	3,520.50	3,589.50	3,664.75	3,740.00	3,733.75	3,809.00	3,878.00	3,953.25
F_XLBNK0423	3,617.92	3,683.33	3,764.17	3,845.00	3,829.58	3,910.42	3,975.83	4,056.67
F_XSD250223	6,048.33	6,064.17	6,072.08	6,080.00	6,087.92	6,095.83	6,111.67	6,119.58
F_XU0300223	5,496.75	5,539.00	5,585.50	5,632.00	5,627.75	5,674.25	5,716.50	5,763.00
F_XU0300423	5,588.83	5,630.42	5,686.83	5,743.25	5,728.42	5,784.83	5,826.42	5,882.83
F_YKBNK0223	8.60	8.82	9.05	9.28	9.27	9.50	9.72	9.95
F_YKBNK0323	8.79	9.00	9.24	9.49	9.45	9.69	9.90	10.14

Sözleşme Kodu	Vade Ayı	Uzlaşma Fiyatı	Önceki Uzlaşma Fiyatı	Değişim	Değişim Puan	Gün İçi Yüksek	Gün İçi Düşük	İşlem Miktarı	İşlem Hacim	Açık Pozisyon	Açık Pozisyon Değişimi	Vadeye Kalan Gün Sayısı	Takasbank Başlangıç Teminatları
ENDEKS KONTRATLARI													
F_XU0300223	28.02.2023	5,629.25	5,625.50	0.07 %	3.75	5,670.00	5,581.25	250,299.00	14,083,959,962.50	168,311.00	-49,058.00	5	7,150
F_XU0300423	28.04.2023	5,752.50	5,700.50	0.91 %	52.00	5,770.00	5,672.00	108,012.00	6,191,928,515.00	100,617.00	48,061.00	64	7,150
F_XU0300623	26.06.2023	5,920.25	5,925.75	-0.09 %	-5.50	5,950.00	5,890.00	58.00	3,435,592.50	203.00	11.00	123	7,150
F_XU0301223	29.12.2023	6,781.50	6,713.25	1.02 %	68.25	6,818.75	6,750.00	15.00	1,017,237.50	139.00	-4.00	309	7,150
DÖVİZ KONTRATLARI													
F_CNHTRY0223	28.02.2023	2.7704	2.7704	0.00 %	0.00	2.7704	2.7704	5	138,520	4	3	5	4,220
F_CNHTRY0323	31.03.2023	2.8620	2.8620	0.00 %	0.00	2.8620	2.8620	4	114,480	4	4	36	4,220
F_EURTRY0223	28.02.2023	20.0550	20.1320	-0.38 %	-0.08	20.1006	20.0350	127	2,546,535	1,706	35	5	3,030
F_EURTRY0323	31.03.2023	20.4997	20.5509	-0.25 %	-0.05	20.6000	20.4824	122	2,504,469	864	38	36	3,030
F_EURUSD0223	28.02.2023	1.0605	1.0657	-0.49 %	-0.01	1.0631	1.0586	11,603	232,028,872	18,964	-2,530	5	660
F_EURUSD0323	31.03.2023	1.0639	1.0696	-0.53 %	-0.01	1.0669	1.0628	4,981	99,963,179	24,380	477	36	660
F_GBPUSD0223	28.02.2023	1.2049	1.2100	-0.42 %	-0.01	1.2076	1.2023	80	1,815,854	195	24	5	1,037
F_GBPUSD0323	31.03.2023	1.2065	1.2122	-0.47 %	-0.01	1.2081	1.2030	12	272,911	28	-7	36	1,037
F_RUBTRY0223	28.02.2023	0.2640	0.2640	0.00 %	0.00	0.2641	0.2640	4	105,601	0	0	5	5,820
F_RUBTRY0323	31.03.2023	0.0000	0.0000	0.00 %	0.00	0.0000	0.0000					36	5,820
F_USDTRY0223	28.02.2023	18.9039	18.9053	-0.01 %	0.00	18.9100	18.8901	65,202	1,232,551,463	464,942	-34,759	5	2,670
F_USDTRY0323	31.03.2023	19.2389	19.2486	-0.05 %	-0.01	19.2655	19.2105	45,855	882,399,319	854,639	20,023	36	2,670
F_P_USDTRY0223	28.02.2023	0.0000	0.0000	0.00 %	0.00	0.0000	0.0000					5	2,670
F_P_USDTRY0323	31.03.2023	0.0000	0.0000	0.00 %	0.00	0.0000	0.0000					36	2,670
KIYMETLİ MADEN KONTRATLARI													
F_XAUTRYM0223	28.02.2023	1,110.680	1,116.940	-0.56 %	-6.26	1,115.880	1,106.000	194,309	215,759,709	939,253	-12,878	5	180
F_XAUTRYM0423	28.04.2023	1,174.530	1,179.130	-0.39 %	-4.60	1,180.000	1,169.910	187,817	220,669,171	424,696	122,185	64	180
F_XAUUSD0223	28.02.2023	1,827.300	1,836.700	-0.51 %	-9.40	1,835.150	1,820.000	27,866	960,103,691	82,443	6,854	5	2,733
F_XAUUSD0423	28.04.2023	1,849.100	1,857.050	-0.43 %	-7.95	1,855.950	1,840.900	7,842	273,381,586	20,892	5,218	64	2,733
PAY VADELİ													
F_AEFES0223	28.02.2023	50.550	50.400	0.30 %	0.15	51.840	49.930	2,177	11,099,221	10,541	-12	5	900
F_AEFES0323	31.03.2023	51.570	51.530	0.08 %	0.04	52.790	50.940	525	2,719,676	2,454	208	36	900
F_AKBNK0223	28.02.2023	16.130	16.100	0.19 %	0.03	16.590	15.950	448,064	730,503,887	424,805	-86,852	5	305
F_AKBNK0323	31.03.2023	16.040	16.000	0.25 %	0.04	16.550	15.840	131,314	212,842,650	151,995	65,224	36	305
F_AKSEN0223	28.02.2023	36.830	34.300	7.38 %	2.53	36.990	33.450	13,980	50,036,742	13,595	-491	5	595
F_AKSEN0323	31.03.2023	37.460	35.090	6.75 %	2.37	37.540	34.500	3,151	11,510,808	3,084	1,054	36	595
F_ALARK0223	28.02.2023	77.060	72.800	5.85 %	4.26	77.500	72.810	9,171	69,058,674	11,106	-441	5	1,195
F_ALARK0323	31.03.2023	78.270	74.020	5.74 %	4.25	80.000	74.060	1,933	14,838,789	8,268	419	36	1,195
F_ARCLK0223	28.02.2023	115.830	116.860	-0.88 %	-1.03	120.550	114.850	10,773	126,792,493	10,835	-415	5	1,825
F_ARCLK0323	31.03.2023	115.800	116.750	-0.81 %	-0.95	120.130	114.830	3,274	38,547,559	6,860	255	36	1,825
F_ASELS0223	28.02.2023	54.540	55.140	-1.09 %	-0.60	55.510	54.000	30,657	167,666,264	68,706	-4,001	5	1,030
F_ASELS0323	31.03.2023	55.570	56.270	-1.24 %	-0.70	56.650	55.050	6,437	35,912,141	24,892	1,918	36	1,030
F_BIMAS0223	28.02.2023	133.930	132.170	1.33 %	1.76	134.120	131.780	5,791	77,107,459	12,239	-20	5	1,765
F_BIMAS0323	31.03.2023	136.210	134.910	0.96 %	1.30	136.570	134.500	1,222	16,589,304	3,549	174	36	1,765
F_DOHOL0223	28.02.2023	8.730	8.420	3.68 %	0.31	8.800	8.350	197,378	170,670,436	248,728	-45,232	5	150
F_DOHOL0323	31.03.2023	8.880	8.580	3.50 %	0.30	8.950	8.530	80,941	71,078,837	68,510	8,072	36	150
F_ECILC0223	28.02.2023	26.940	25.460	5.81 %	1.48	27.300	25.220	6,563	17,091,011	11,827	305	5	440
F_ECILC0323	31.03.2023	27.370	25.810	6.04 %	1.56	27.400	25.680	2,989	7,895,044	5,873	929	36	440
F_EKGYO0223	28.02.2023	8.080	8.040	0.50 %	0.04	8.310	7.930	615,196	497,488,272	523,609	28,127	5	130
F_EKGYO0323	31.03.2023	8.240	8.220	0.24 %	0.02	8.460	8.090	66,318	54,810,089	153,708	18,335	36	130
F_ENJSA0223	28.02.2023	32.700	33.110	-1.24 %	-0.41	33.590	32.260	52,712	172,199,589	48,065	-4,218	5	570
F_ENJSA0323	31.03.2023	33.310	33.720	-1.22 %	-0.41	34.120	32.960	13,556	45,131,673	23,695	5,199	36	570
F_EREGL0223	28.02.2023	44.450	45.630	-2.59 %	-1.18	45.730	44.180	169,517	758,408,635	139,412	-12,704	5	710
F_EREGL0323	31.03.2023	44.530	45.380	-1.87 %	-0.85	45.500	43.720	19,938	88,645,483	34,135	5,533	36	710
F_FROTO0223	28.02.2023	542.180	537.480	0.87 %	4.70	546.650	534.730	2,055	111,353,899	3,426	-232	5	10,525
F_FROTO0323	31.03.2023	538.190	535.520	0.50 %	2.67	542.950	531.530	376	20,271,319	971	224	36	10,525
F_GARAN0223	28.02.2023	22.760	22.820	-0.26 %	-0.06	23.500	22.540	92,266	212,064,119	108,555	1,926	5	415
F_GARAN0323	31.03.2023	23.200	23.260	-0.26 %	-0.06	23.940	22.990	16,270	38,276,768	32,725	3,151	36	415
F_GUBRF0223	28.02.2023	222.360	225.710	-1.48 %	-3.35	230.900	221.900	47,103	1,058,731,468	36,521	-5,148	5	3,920
F_GUBRF0323	31.03.2023	227.400	231.140	-1.62 %	-3.74	236.350	226.760	36,507	839,087,741	64,940	9,154	36	3,920
F_HALKB0223	28.02.2023	11.040	11.030	0.09 %	0.01	11.340	10.840	88,973	98,917,774	85,641	-5,929	5	170
F_HALKB0323	31.03.2023	11.230	11.230	0.00 %	0.00	11.520	11.060	16,611	18,776,117	31,703	5,149	36	170
F_HEKTS0223	28.02.2023	35.590	35.420	0.48 %	0.17	37.000	34.250	41,689	149,303,478	46,047	-3,724	5	580
F_HEKTS0323	31.03.2023	35.780	35.410	1.04 %	0.37	37.270	34.390	13,410	48,266,525	18,938	5,123	36	580
F_ISCTR0223	28.02.2023	11.050	10.930	1.10 %	0.12	11.390	10.840	382,761	425,298,946	323,675	-22,308	5	185
F_ISCTR0323	31.03.2023	11.230	11.110	1.08 %	0.12	11.570	11.050	81,507	92,263,464	136,192	53,089	36	185
F_ISGYO0223	28.02.2023	10.200	10.120	0.79 %	0.08	10.290	10.050	45,394	46,276,675	58,926	-26,834	5	195
F_ISGYO0323	31.03.2023	10.380	10.350	0.29 %	0.03	10.480	10.290	35,372	36,811,621	71,514	29,899	36	195
F_KARSN0223	28.02.2023	8.290	8.110	2.22 %	0.18	8.380	8.060	28,636	23,682,570	49,820	-6,115	5	155
F_KARSN0323	31.03.2023	8.390	8.280	1.33 %	0.11	8.520	8.230	4,622	3,890,929	15,372	1,085	36	155
F_KCHOL0223	28.02.2023	75.110	74.990	0.16 %	0.12	76.310	74.020	27,734	209,425,844	64,944	-2,073	5	1,255
F_KCHOL0323	31.03.2023	76.480	76.560	-0.10 %	-0.08	77.800	75.900	6,136	47,275,633	31,211	1,565	36	1,255

Sözleşme Kodu	Vade Ayı	Uzlaşma Fiyatı	Önceki Uzlaşma Fiyatı	Değişim	Değişim Puan	Gün İçi Yüksek	Gün İçi Düşük	İşlem Miktarı	İşlem Hacim	Açık Pozisyon	Açık Pozisyon Değişimi	Vadeye Kalan Gün Sayısı	Takasbank Başlangıç Teminatları
PAY VADELİ													
F_KOZAA0223	28.02.2023	47.110	46.580	1.14 %	0.53	47.910	46.030	19,307	90,479,131	19,038	-1,550	5	890
F_KOZAA0323	31.03.2023	48.000	47.560	0.93 %	0.44	48.840	47.090	11,923	57,154,690	11,833	6,917	36	890
F_KOZAL0223N1	28.02.2023	26.090	25.800	1.12 %	0.29	26.100	25.450	7,698	416,588,466	12,826	-205	5	9,900
F_KOZAL0323N1	31.03.2023	26.390	26.260	0.50 %	0.13	26.430	25.850	1,243	68,165,958	4,608	316	36	9,900
F_KRDMD0223	28.02.2023	21.790	22.520	-3.24 %	-0.73	22.280	20.450	814,777	1,736,235,157	216,715	24,893	5	300
F_KRDMD0323	31.03.2023	22.200	22.910	-3.10 %	-0.71	22.790	20.850	111,505	242,444,298	91,205	30,784	36	300
F_MGROS0223	28.02.2023	139.390	138.950	0.32 %	0.44	143.260	138.390	2,132	29,994,668	2,604	-365	5	2,580
F_MGROS0323	31.03.2023	141.870	141.380	0.35 %	0.49	145.500	140.840	698	9,959,361	928	129	36	2,580
F_ODAS0223	28.02.2023	7.390	7.080	4.38 %	0.31	7.610	6.980	200,639	148,282,846	187,905	-15,556	5	125
F_ODAS0323	31.03.2023	7.540	7.230	4.29 %	0.31	7.740	7.150	56,147	42,152,175	115,609	13,165	36	125
F_OYAKC0223	28.02.2023	40.020	41.550	-3.68 %	-1.53	42.500	37.520	174,301	701,478,389	24,718	4,628	5	400
F_OYAKC0323	31.03.2023	40.600	41.990	-3.31 %	-1.39	43.000	38.300	21,526	87,699,714	7,634	1,725	36	400
F_PETKM0223	28.02.2023	16.890	16.660	1.38 %	0.23	17.240	16.550	236,368	399,784,760	185,221	-13,678	5	280
F_PETKM0323	31.03.2023	17.190	16.980	1.24 %	0.21	17.570	16.860	60,625	104,695,897	62,019	16,915	36	280
F_PGSUS0223	28.02.2023	471.160	472.580	-0.30 %	-1.42	484.000	469.390	3,643	173,091,947	5,100	-410	5	9,215
F_PGSUS0323	31.03.2023	478.980	481.350	-0.49 %	-2.37	493.280	476.500	1,378	66,654,418	1,138	168	36	9,215
F_SAHOL0223	28.02.2023	41.080	40.880	0.49 %	0.20	41.570	40.760	37,808	155,531,474	115,767	-1,253	5	785
F_SAHOL0323	31.03.2023	41.890	41.780	0.26 %	0.11	42.350	41.550	9,976	41,868,178	47,778	4,046	36	785
F_SASA0223	28.02.2023	107.550	107.190	0.34 %	0.36	111.440	101.800	37,244	397,610,223	25,073	-3,433	5	2,090
F_SASA0323	31.03.2023	109.560	109.330	0.21 %	0.23	113.350	103.920	6,044	65,353,105	9,727	1,872	36	2,090
F_SISE0223	28.02.2023	45.810	45.640	0.37 %	0.17	46.150	44.830	82,577	375,615,929	88,946	-10,289	5	710
F_SISE0323	31.03.2023	46.680	46.540	0.30 %	0.14	47.020	45.740	23,713	109,903,918	49,924	9,623	36	710
F_SKBNK0223	28.02.2023	2.450	2.480	-1.21 %	-0.03	2.520	2.430	50,242	12,412,702	191,981	-16,328	5	40
F_SKBNK0323	31.03.2023	2.490	2.530	-1.58 %	-0.04	2.580	2.480	30,674	7,758,360	124,789	5,763	36	40
F_SOKM0223	28.02.2023	25.330	25.480	-0.59 %	-0.15	26.450	25.280	5,588	14,382,353	36,121	-1,639	5	420
F_SOKM0323	31.03.2023	25.800	25.980	-0.69 %	-0.18	26.940	25.800	2,025	5,308,651	15,347	1,046	36	420
F_TAVHL0223	28.02.2023	72.670	73.280	-0.83 %	-0.61	74.400	72.450	5,745	42,186,270	18,164	-591	5	1,360
F_TAVHL0323	31.03.2023	74.120	74.770	-0.87 %	-0.65	75.750	73.900	2,030	15,159,024	9,596	-337	36	1,360
F_TCELL0223	28.02.2023	32.290	33.250	-2.89 %	-0.96	33.370	32.100	30,660	99,417,727	59,588	749	5	620
F_TCELL0323	31.03.2023	32.930	33.980	-3.09 %	-1.05	33.980	32.750	11,682	38,646,081	32,689	4,217	36	620
F_THYAO0223	28.02.2023	137.000	136.730	0.20 %	0.27	139.090	136.130	34,584	475,846,964	64,901	-3,921	5	2,525
F_THYAO0323	31.03.2023	139.580	139.590	-0.01 %	-0.01	141.800	138.930	11,540	162,336,225	23,080	4,319	36	2,525
F_TKFEN0223	28.02.2023	35.670	36.430	-2.09 %	-0.76	37.170	35.430	35,026	127,446,450	43,272	-1,501	5	600
F_TKFEN0323	31.03.2023	36.380	37.170	-2.13 %	-0.79	38.400	36.160	6,908	25,727,992	20,187	3,551	36	600
F_TOASO0223	28.02.2023	163.500	160.200	2.06 %	3.30	163.790	159.600	6,105	98,746,997	23,555	-88	5	2,660
F_TOASO0323	31.03.2023	160.340	157.700	1.67 %	2.64	160.710	157.120	1,802	28,665,583	4,281	545	36	2,660
F_TRGYO0223	28.02.2023	16.210	16.170	0.25 %	0.04	16.550	15.990	4,219	6,851,735	13,258	-1,289	5	270
F_TSKB0223	28.02.2023	3.860	3.880	-0.52 %	-0.02	3.970	3.810	139,471	54,052,573	147,686	-20,912	5	65
F_TSKB0323	31.03.2023	3.930	3.940	-0.25 %	-0.01	4.040	3.880	36,888	14,553,173	62,497	3,870	36	65
F_TTKOM0223	28.02.2023	17.860	18.760	-4.80 %	-0.90	18.430	17.760	81,872	147,673,220	86,925	-8,250	5	375
F_TTKOM0323	31.03.2023	18.230	19.200	-5.05 %	-0.97	18.880	18.100	19,792	36,328,749	38,789	11,118	36	375
F_TUPRS0223	28.02.2023	588.310	588.520	-0.04 %	-0.21	597.820	582.390	5,036	297,174,698	8,005	-646	5	10,215
F_TUPRS0323	31.03.2023	555.160	556.080	-0.17 %	-0.92	584.880	549.000	1,213	67,585,587	3,263	472	36	10,215
F_VAKBN0223	28.02.2023	9.370	9.440	-0.74 %	-0.07	9.700	9.230	102,674	97,431,540	82,975	-5,704	5	150
F_VAKBN0323	31.03.2023	9.540	9.630	-0.93 %	-0.09	9.870	9.420	32,208	31,225,855	44,670	17,824	36	150
F_VESTL0223	28.02.2023	58.680	58.610	0.12 %	0.07	60.480	58.110	13,743	81,562,504	25,545	-1,772	5	1,065
F_VESTL0323	31.03.2023	59.870	59.910	-0.07 %	-0.04	61.680	59.470	4,930	29,896,693	8,793	2,449	36	1,065
F_YKBNK0223	28.02.2023	9.290	9.180	1.20 %	0.11	9.490	9.040	774,685	716,972,224	423,216	-68,329	5	160
F_YKBNK0323	31.03.2023	9.480	9.330	1.61 %	0.15	9.650	9.200	169,068	159,814,642	209,527	115,272	36	160

*Takasbank pozisyon limitlerine ulaşmak için [tıklayınız.](#)

**Gedik Yatırım Menkul Değerler A.Ş. - Yatırım Danışmanlığı Birimi**

Ünvan : Gedik Yatırım Menkul Değerler A.Ş.

Adres : Altayçeşme Mah. Çamlı Sok. Ofis Park Maltepe No:21/4 Kat:10-11-12 Maltepe/İstanbul

Tel :(0216) 453 0053

E-Posta : vadeli@gedik.com

***Gedik Yatırım VİOP Bülteni, Genel Yatırım Tavsiyesi Kapsamında Yatırım Danışmanlığı Birimi Tarafından Hazırlanmaktadır.**

YASAL UYARI

Burada yer alan bilgiler Gedik Yatırım tarafından bilgilendirme amacıyla hazırlanmıştır. Yatırım sinyal, bilgi, yorum ve tavsiyeleri yatırım danışmanlığı kapsamında değildir. Yatırım danışmanlığı hizmeti; aracı kurumlar, portföy yönetim şirketleri, mevduat kabul etmeyen bankalar ile müşteri arasında imzalanacak yatırım danışmanlığı sözleşmesi çerçevesinde sunulmaktadır. Burada yer alan sinyal, yorum ve tavsiyeler, herhangi bir yatırım aracının alım satım önerisi ya da getiri vaadi olarak yorumlanmamalıdır. Bu görüşler mali durumunuz ile risk ve getiri tercihlerinize uygun olmayabilir ve sadece burada yer alan bilgilere ve sinyallere dayanarak yatırım kararı verilmesi beklentilerinize uygun sonuçlar doğurmayabilir. Burada yer alan sinyaller, fiyatlar, veriler ve bilgilerin tam ve doğru olduğu garanti edilemez; içerik, haber verilmeksizin değiştirilebilir. Tüm sinyal ve veriler, Gedik Yatırım tarafından güvenilir olduğuna inanılan kaynaklardan alınmıştır. Bu sinyal ve kaynakların kullanılması nedeni ile ortaya çıkabilecek hatalardan ve zararlardan Gedik Yatırım sorumlu değildir.

Genel Müdürlük

Altayçeşme Mah. Çamlı Sok. Ofis Park Maltepe No:21/4 Kat:10-11-12 Maltepe/
İstanbul/Türkiye Tel: (0216) 453 00 00 (pbx) Faks: (0216) 377 11 36

Alanya

Şekerhane Mah. 1100 Sok. No: 9 / 206 Alanya / ANTALYA Tel: (0242) 519 23 17 (pbx)
Faks: (0242) 513 93 81

Adana-Seyhan

Çınarlı Mah. Ziyapaşa Bulvarı No: 78 Güneş Ziyapaşa İş Merkezi Kat :5 No :504
Seyhan/ADANA Tel: (0322) 355 03 50 (pbx) Faks: (0322) 290 35 18

Ankara - Çankaya

Simon Bolivar Cad. No: 8/6 Çankaya/ANKARA Tel: (0312) 438 27 00 (pbx) Faks: (0312)
438 27 47

Ankara - Kızılay

Mustafa Kemal Mah. 2157 Sk. Dış Kapı No : 2 İç Kapı No : 11 Çankaya/ ANKARA Tel: (0312)
232 09 49 (pbx) Faks: (0312) 232 09 49

Antalya

Tahıl Pazarı Mah.404 Sok. Hafız Ahmet Bedestenli No: 5/29-30 ANTALYA Tel: (0242) 248
35 20 (pbx) Faks: (0242) 244 29 10

Aydın

Hasanefendi-Ramazan Paşa Mah. İstiklal Cad. Dış Kapı No : 23 İç Kapı No : 1 Efeler/AYDIN
Tel: (0256) 999 17 87 (pbx) Faks:

Aydın - Kuşadası

Türkmen mah. Atatürk Bulvarı Belvü Sitesi C Blok Kat 2 Daire 3 Kuşadası /AYDIN Tel:
(0256) 618 44 77 (pbx) Faks: (0256) 618 44 91

Aydın - Nazilli

Altıntaş Mah. İstasyon Bulvarı No:19 Kat:4 Daire:12 Nazilli / AYDIN Tel: (0256) 314 15 98 (pbx)
Faks: (0256) 315 88 52

Bağdat Caddesi Private

Caddebostan Mah. Kantarcı Rıza Sk. Dış Kapı No:1 K:4 İç Kapı No:8 Kadıköy / İSTANBUL
Tel: (0216) 453 01 93 (pbx) Faks: (0216) 411 23 54

Balıkesir

Eski Kuyumcular Mah. Anafartalar Cad. Acarlar İş Merkezi Dış Kapı No : 23 İç Kapı No : 1
Karesi - BALIKESİR Tel: (0266) 999 12 40 (pbx) Faks:

Bandırma

Dere Mah. Ordu Cad. Kapı No:3 İç Kapı No:2 Bandırma/ BALIKESİR Tel: (0226) 999 10 75
(pbx) Faks:

Bodrum

Çırkan Mah. Atatürk Bul. No: 16 C - İç Kapı Muğla/ BODRUM Tel: (0252) 316 32 70 (pbx)
Faks: (0252) 316 92 70

Bursa

Fethiye Mah. Sanayi Cad., Corner Plus İş Merkezi No:263 Kat:2 D:22/26 Nilüfer/BURSA
Tel: (0224) 220 51 50 (pbx) Faks: (0224) 220 50 99

Bursa - Nilüfer

Oduluk Mah. Liman Cad. No:7 Nilüfer / BURSA Tel: (0224) 275 35 50 (pbx) Faks: (0224) 451
79 66

Çanakkale

Kemalpaşa Mah. Şair Ece Ayhan Meydanı Dış Kapı No: 22 Kat: 2 İç Kapı No:2 Merkez /
ÇANAKKALE Tel: (0286) 999 17 02 (pbx) Faks:

Çorlu

Zafer Mah. Cumhuriyet Bulvarı Dış Kapı No:9T1 İç Kapı No:114 Çorlu TEKİRDAĞ Tel: (0282)
888 96 20 (pbx) Faks:

Çorum - Merkez

Yavruturna Mah. 1. Maliye Sok. No: 1 Kat: 4 D: 22 Çorum Tel: (0364) 211 11 45 (pbx)
Faks: (0364) 201 05 63

Denizli - Merkez

Saraylar Mah. İkinci Ticari Yol Sok. No: 32 Kat: 4 DENİZLİ Tel: (0258) 263 80 15 (pbx) Faks:
(0258) 241 91 01

Edirne - Merkez

Sabuni Mah. Banka Aralığı Sok. Kardeşler İş Merkezi No:10/19 Merkez/EDİRNE Tel:
(0284) 212 25 30 (pbx) Faks: (0284) 213 37 78

Elazığ - Merkez

Yeni Mah. Gazi Cd. No: 28/3 ELAZIĞ Tel: (0424) 233 28 01 (pbx) Faks: (0424) 233 27 35

Eskişehir - Merkez

Akarbaşı Mah. Atatürk Bulvarı No : 77 A Odunpazarı / ESKİŞEHİR Tel: (0222) 230 09 08
(pbx) Faks: (0222) 220 37 02

Etiler Private

Etiler Mah. Yıldız Çiçeği Sok. No:11 Beşiktaş/İstanbul Tel: (0212) 999 50 11 (pbx) Faks:

Gaziantep

İncili Pınar Mah. Nail Bilen Cad. Uğur Plaza Sitesi Uğur Plaza Blok No: 5 İç Kapı No: 35
Şehitkamil / Gaziantep Tel: (0342) 909 01 54 (pbx) Faks:

İstanbul - Ataşehir

Barbaros Mah. İhlamur Bulvarı Sarkaç Sok. Ağaoglu My Prestige No:1 D: 12-13 Ataşehir/
İSTANBUL Tel: (0216) 560 37 00 (pbx) Faks: (0216) 688 67 86

İstanbul - Bakırköy

Cevizlik Mah. Muhasebeci Sok. Neşe Han No: 1 Kat:3 Bakırköy/İSTANBUL Tel: (0212) 660
85 25 (pbx) Faks: (0212) 570 03 03

İstanbul - Kapalıçarşı

Kürkçüler Sk. No: 25 Eminönü/Kapalıçarşı/İSTANBUL Tel: (0212) 513 40 01 (pbx) Faks:
(0212) 527 16 86

İstanbul - Maltepe

Bağlarbaşı Mah. Bağdat Caddesi. Gedik İş Merkezi A Blok No: 414 Kat: 2 Daire: 22
İSTANBUL Tel: (0216) 399 00 42 (pbx) Faks: (0216) 399 18 17

İstanbul - Tophane

Necatibey Cad. Alipaşa Degirmen Sok. No: 24 34425 Tophane/Karaköy/ İSTANBUL Tel:
(0212) 251 60 06 (pbx) Faks: (0212) 293 49 03

İstanbul - Ümraniye

İnkılap Mah. Küçüksu Cad. Çeşminaz Sok. NO:2/7 Kat:3 Ümraniye Tel: (0216) 461 33 90
(pbx) Faks: (0216) 328 10 32

İzmir - Alsancak

Cumhuriyet Bulvarı Arpacıoğlu Apt. No:139 Kat:3 Alsancak İZMİR Tel: (0232) 465 10 20 (pbx)
Faks: (0232) 464 66 22

Karabük - Merkez

Bayır Mah. Menderes Cad. Çebioğlu Twin Towers B Blok Dış Kapı No :2 İç Kapı No : 107
Merkez / Karabük Tel: (0370) 502 15 90 (pbx) Faks: (0370) 502 15 93

Kayseri

Hunat Mah. Postalar Geçidi Sok. No:1 / 206 Tel: (0352) 221 36 29 (pbx) Faks: (0352) 221 48
27

Kocaeli - Gebze

Hacı Halil Mah. Hükümet Cad. No: 95 Gebze/KOCAELİ Tel: (0262) 642 34 00 (pbx) Faks:
(0262) 641 82 01

Kocaeli - İzmit Şubesi

Körfez Mahallesi Ankara Karayolu Cad. Dış Kapı No : 123/ 2 İç Kapı No : 9 İzmit / Kocaeli Tel:
(0262) 999 18 14 (pbx) Faks: (0216) 377 11 36

Konya - Selçuklu

Beyazıt Mahallesi, Hüsnü Aşk Sok. Bezirci İş Merkezi Kat:4 D:403 Selçuklu / KONYA Tel:
(0332) 238 59 60 (pbx) Faks: (0332) 238 59 75

Malatya - Battalgazi

Büyük Hüseyin Bey Mah. Atatürk Cad. Anadolu İş Merkezi K: 3 No: 23 D: 9-10-11 Battalgazi /
MALATYA Tel: (0422) 325 62 67 (pbx) Faks: (0422) 322 23 72

Manisa - Merkez

Anafartalar Mah. Mustafa Kemal Paşa Cad. Kamil Menteş Apt. No: 34/1 MANİSA Tel:
(0236) 239 42 98 (pbx) Faks: (0236) 239 43 02

Mersin - Akdeniz

Mahmudiye Mah. Atatürk Cad. Adil Kanun İş Hanı Kat: 2 Akdeniz / MERSİN Tel: (0324) 238 18
18 (pbx) Faks: (0324) 231 22 52

Muğla - Fethiye

Babataşı Mah. 774. Sok. No.2 Fethiye / Muğla Tel: (0252) 612 07 60 (pbx) Faks: (0252)
612 36 46

Sakarya - Adapazarı

Tiğçılar Mah. Yenicami Sok. Dış Kapı No:5 İç Kapı No: 201 Adapazarı- Sakarya Tel: (0264)
279 83 89 (pbx) Faks: (0264) 281 03 88

Samsun - İlkadım

Kale Mah. Kaptanağa Sok. No: 18/41 Mecit Turan İş Merkezi İlkadım- Samsun Tel: (0362)
431 63 43 (pbx) Faks: (0362) 431 33 89

Trabzon - Ortahisar

Kemer kaya Mah. K.Maraş Cad. Ticaret Mektep Sk. Ustaömeroğlu İş Merkezi No: 9/9
Ortahisar/TRABZON Tel: (0462) 326 09 97 (pbx) Faks: (0462) 326 38 67

Uşak - Merkez

İsmetpaşa Cad. No: 63 K: 2 Mavi Plaza UŞAK Tel: (0276) 227 27 44 (pbx) Faks: (0276)
227 27 37

Zonguldak - Ereğli

Müftü Mahallesi Süheyla Erel Sokak. No:2/1 Ay City İş Merkezi 7. Kat Ofis No:85 Karadeniz
Ereğli / ZONGULDAK Tel: (0372) 329 10 00 (pbx) Faks: (0372) 316 66 30