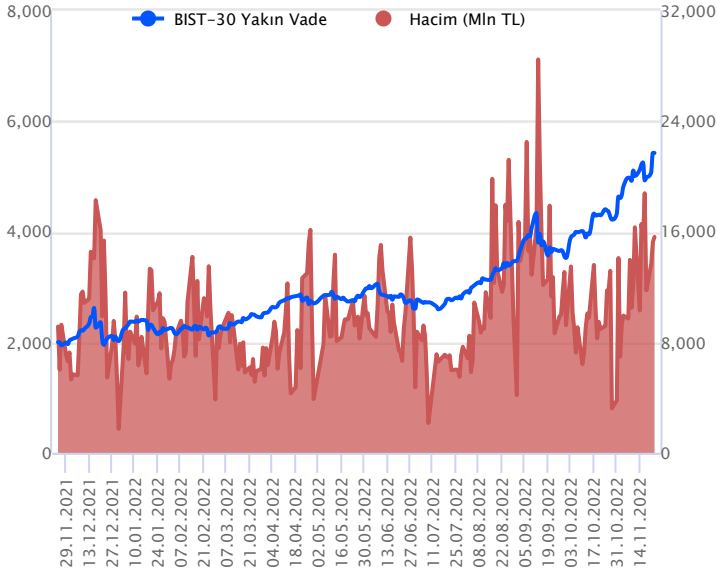


Sözleşme Kodu	Vade Ayı	Uzlaşma Fiyatı	Önceki Uzlaşma Fiyatı	Değişim	Değişim Puan	Gün İçi Yüksek	Gün İçi Düşük	İşlem Miktarı	İşlem Hacim	Açık Pozisyon	Açık Pozisyon Değişimi	Vadeye Kalan Gün Sayısı	Takasbank Başlangıç Teminatları
<b>ENDEKS KONTRATLARI</b>													
F_XU0300223	28.02.2023	5,677.50	5,647.50	0.53 %	30.00	5,692.00	5,484.75	1,927.00	107,705,255.00	1,586.00	59.00	97	5,380
F_XU0301222	30.12.2022	5,438.50	5,412.75	0.48 %	25.75	5,450.75	5,246.00	291,721.00	15,620,831,110.00	311,485.00	25,695.00	37	5,380

### BIST 30 Yakın Vadeli Kontratı



Aralık vadeli endeks sözleşmesinde önceki gün yaşanan sert alıcılı seyirlerin ardından dün günün ilk yarısında düzeltme hareketleri ağırlık kazanırken, günün ikinci yarısında ise alıcılı seyirler tekrardan etkili oldu. Sözleşme dün 5.246,00 ile 5.450,75 seviyeleri arasında dalgalanarak günü %0,48'lik yükselişle 5.438,50 uzlaşma fiyatından tamamladı. Akşam seansı kapanışı ise uzlaşma fiyatının altında 5.423,75 seviyesinden gerçekleşti. Yurt dışı borsalardan bağımsız fiyatlamaların olduğu sözleşmede bugün pozitif bir açılış ile güne başlanmasını bekliyoruz.

Sözleşmede 5.450 seviyesini direnç olarak izliyoruz. Bu seviye üzerinde kalıcı hareketler görülmesi durumunda long pozisyonlanmaların korunabileceğini düşünüyoruz. Bu bağlamda sözleşmede 5.510 – 5.585 ve 5.690 seviyelerinin direnç olarak takip edilebileceğini değerlendiriyoruz. Aşağıda ise 5.365 seviyesi destek olup bu seviye altında dün görülen en düşük seviye olan 5.246 seviyesi gündeme gelebilir. Son dönemde gün içinde artan volatilité nedeniyle alınacak pozisyonlanmalarda aktif bir kar al/zarar durdur stratejisine bağlı kalınmasının yararlı olacağı kanaatindeyiz.

#### Endeks - 30 Yakın Vadeli Aracı Kurum Dağılımı Günlük Değişim

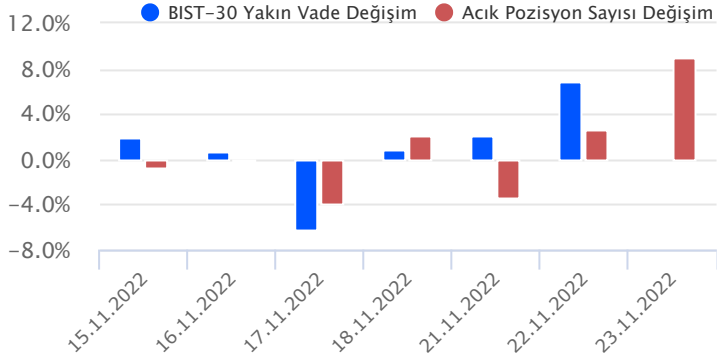
Long			Short		
Kurum	Net Lot	Pay (%)	Kurum	Net Lot	Pay (%)
Ak Yatırım	12.118	33	Bank of America	16.456	45
Garanti BBVA	6.160	17	İş Yatırım	8.953	25
Teb Yatırım	3.470	10	Tacirler Yatırım	5.526	15
A1 Capital Menkul	2.674	7	Vakıf Yatırım	2.168	6
Yapı Kredi Yatırım	2.055	6	Tera Yatırım	1.277	4
Diğer	9.810	27	Diğer	1.907	5

İlk 5 Kurum Satım Ağırlıklı

#### Endeks - 30 Yakın Vadeli Aracı Kurum Dağılımı Tüm Vade

Long			Short		
Kurum	Net Lot	Pay (%)	Kurum	Net Lot	Pay (%)
Teb Yatırım	117.905	63	Tacirler Yatırım	49.528	27
Garanti BBVA	26.674	14	Bank of America	45.634	25
Ak Yatırım	12.455	7	HSBC Yatırım	19.059	10
İş Yatırım	12.174	7	Ziraat Yatırım	17.542	9
Yapı Kredi Yatırım	8.852	5	Oyak Yatırım	14.119	8
Diğer	8.149	4	Diğer	40.327	22

İlk 5 Kurum Alım Ağırlıklı

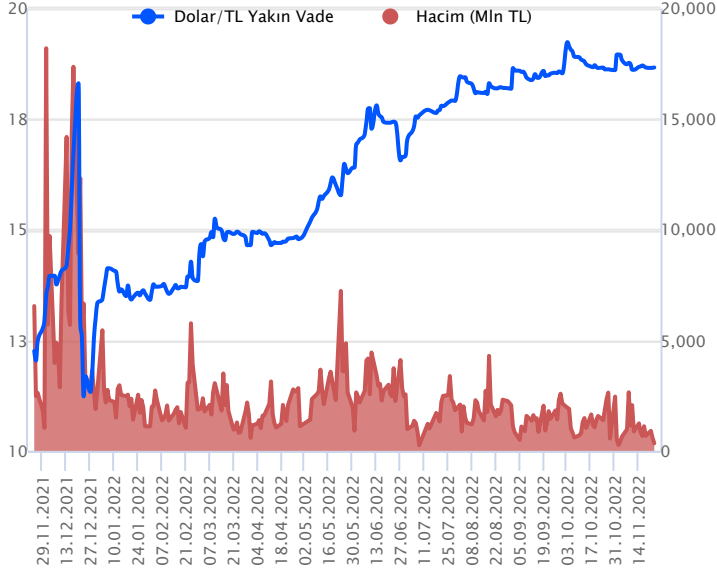


#### Fiyat (%) Açık Pozisyon (%) Yorum

Artış	Artış	Yükselişin devamlılığı için sinyal olarak kabul edilebilir.
Artış	Azalış	Yükselişin desteklenmediğini gösterir.
Azalış	Artış	Düşüşlerin devamlılığı için sinyal olarak kabul edilebilir.
Azalış	Azalış	Düşüşlerin desteklenmediğini gösterir.

Sözleşme Kodu	Vade Ayı	Uzlaşma Fiyatı	Önceki Uzlaşma Fiyatı	Değişim	Değişim Puan	Gün İçi Yüksek	Gün İçi Düşük	İşlem Miktarı	İşlem Hacim	Açık Pozisyon	Açık Pozisyon Değişimi	Vadeye Kalan Gün Sayısı	Takasbank Başlangıç Teminatları
<b>DÖVİZ KONTRATLARI</b>													
F_EURTRY1122	30.11.2022	19.3203	19.1760	0.75 %	0.14	19.3373	19.2428	1,030	19,890,320	4,795	-1	7	2,185
F_EURTRY1222	30.12.2022	19.6833	19.5267	0.80 %	0.16	19.7000	19.5795	1,074	21,099,182	2,252	-184	37	2,185
F_EURUSD1122	30.11.2022	1.0356	1.0272	0.82 %	0.01	1.0377	1.0300	25,245	484,906,240	53,341	-1,961	7	465
F_EURUSD1222	30.12.2022	1.0389	1.0305	0.82 %	0.01	1.0400	1.0329	2,153	41,488,797	12,677	223	37	465
F_USDTRY1122	30.11.2022	18.6593	18.6601	0.00 %	0.00	18.6780	18.6535	18,289	341,327,161	665,379	-13,038	7	2,100
F_USDTRY1222	30.12.2022	18.9557	18.9686	-0.07 %	-0.01	18.9800	18.9463	16,715	316,843,170	1,125,061	7,555	37	2,100

## Dolar/TL Yakın Vadeli Kontratı



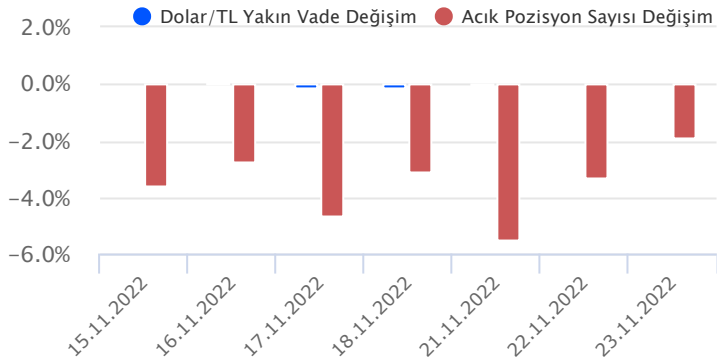
Kasım vadeli Dolar/TL sözleşmesi dün 18,6535 ile 18,6780 seviyeleri arasında dalgalanarak günü 18,6593 uzlaşma fiyatından tamamladı. Dolar endeksinde dün düşüş eğilimleri görülürken, Dolar/TL spot kurunda yatay seyirler devam etti. ABD'de öncü imalat ve hizmet PMI verileri sırasıyla 47,6 ve 46,1 ile beklentilerin altında kalırken, 50 eşik değerinin altında daralmaya işaret etti. Dayanıklı mal siparişleri Ekim'de %1 ile beklentilerin üzerinde açıklanırken, yeni konut satışları ise 632 bin seviyesine yükseldi. 19 Kasım ile biten haftada işsizlik maaşı başvuruları 240 bin artış kaydetti. FOMC toplantı tutanaklarında ise çoğu Fed yetkilisi faiz artışlarının hızının yavaşlamasını destekledi. Bugün TCMB faiz kararı izlenecek olup, beklentimiz politika faizinin 125 baz puan indirilerek %9,25 seviyesine çekilmesi yönünde. Bu sabah yatay seyirlerin devam ettiği Dolar/TL spot kuru, saat 08:30 itibarıyla 18,61'li seviyelerde bulunuyor. Dolar endeksi ise 105,70 civarında bulunuyor. Bu görünüm altında sözleşmede gün içerisinde 18,63 - 18,57 ve 18,47 seviyeleri destek olarak izlenebilir. Yukarıda ise 18,74 - 18,78 ve 18,89 seviyeleri direnç olarak takip edilebilir.

## Dolar/TL Yakın Vade Aracı Kurum Dağılımı Günlük Değişim

Long			Short		
Kurum	Net Lot	Pay (%)	Kurum	Net Lot	Pay (%)
Akbank	8.804	64	Yapı Kredi Yatırım	4.965	36
Aktif Yat. Bank.	1.400	10	Bank of America	4.035	29
Gedik Yatırım	1.030	8	ING Yatırım	2.577	19
Credit Suisse	952	7	Oyak Yatırım	644	5
Ünlü Menkul	701	5	İş Yatırım	621	5
Diğer	886	6	Diğer	931	7
İlk 5 Kurum Alım Ağırlıklı					

## Dolar/TL Yakın Vade Aracı Kurum Dağılımı Tüm Vade

Long			Short		
Kurum	Net Lot	Pay (%)	Kurum	Net Lot	Pay (%)
Yapı Kredi Yatırım	230.984	43	T.C. Merkez Bankası	186.615	34
Denizbank	63.965	12	Akbank	129.681	24
Teb Yatırım	25.730	5	İş Yatırım	119.501	22
Venbey Yatırım	22.930	4	Oyak Yatırım	29.695	6
Ünlü Menkul	22.315	4	Burgan Yatırım	25.000	5
Diğer	176.425	33	Diğer	51.857	10
İlk 5 Kurum Satım Ağırlıklı					

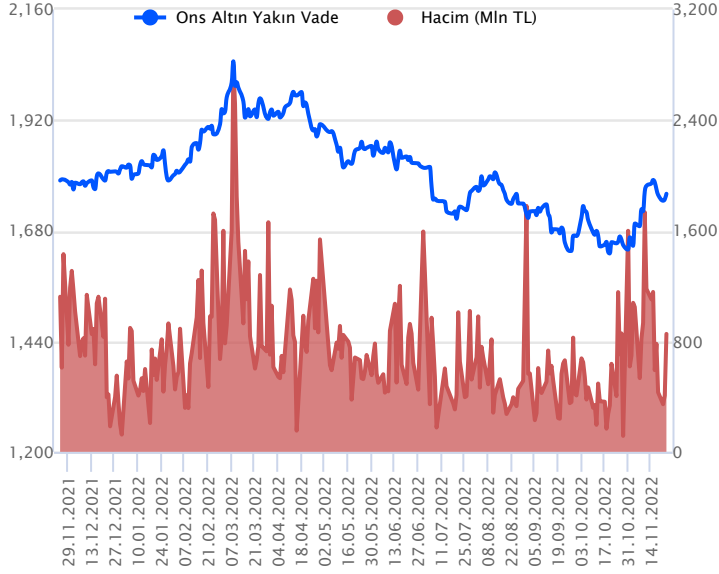


## Fiyat (%) Açık Pozisyon (%) Yorum

Artış	Artış	Yükselişin devamlılığı için sinyal olarak kabul edilebilir.
Artış	Azalış	Yükselişin desteklenmediğini gösterir.
Azalış	Artış	Düşüşlerin devamlılığı için sinyal olarak kabul edilebilir.
Azalış	Azalış	Düşüşlerin desteklenmediğini gösterir.

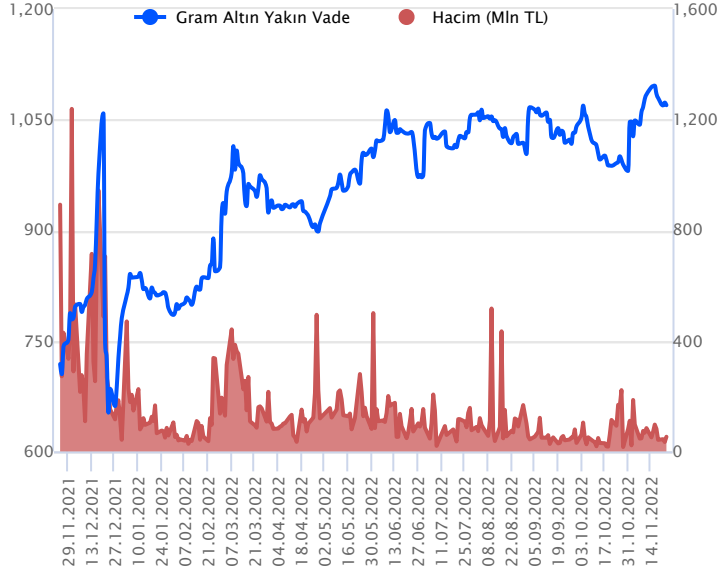
Sözleşme Kodu	Vade Ayı	Uzlaşma Fiyatı	Önceki Uzlaşma Fiyatı	Değişim	Değişim Puan	Gün İçi Yüksek	Gün İçi Düşük	İşlem Miktarı	İşlem Hacim	Açık Pozisyon	Açık Pozisyon Değişimi	Vadeye Kalan Gün Sayısı	Takasbank Başlangıç Teminatları
<b>ALTIN KONTRATLARI</b>													
F_XAUTRYM0223	28.02.2023	1,130.470	1,131.280	-0.07 %	-0.81	1,135.000	1,124.870	2,853	3,223,090	33,936	552	97	160
F_XAUTRYM1222	30.12.2022	1,069.840	1,072.300	-0.23 %	-2.46	1,073.630	1,063.000	49,511	52,899,437	558,965	1,089	37	160
F_XAUUSD0223	28.02.2023	1,769.550	1,771.700	-0.12 %	-2.15	1,780.550	1,755.350	1,290	42,408,001	3,942	224	97	2,325
F_XAUUSD1222	30.12.2022	1,751.450	1,753.700	-0.13 %	-2.25	1,761.150	1,735.400	26,186	852,985,814	67,432	2,537	37	2,325

## ONS ALTIN Yakın Vadeli Kontratı



Aralık vadeli ons altın sözleşmesi dün 1735,40\$ ile 1761,15\$ arasında dalgalanarak, günü %0,13 düşüyle 1751,45\$ uzlaşma fiyatından kapattı. Spot piyasada ons altın 1749\$-1756\$ arasında işlem görüyor. Sözleşme için 1753\$-1771\$ aralığını nötr olarak değerlendiriyoruz. Sözleşme için 1753\$ seviyesinin altındaki saatlik kapanışlarda aşağı yönlü pozisyonların artması beklenebilir. Sözleşmede 1770\$ stop seviyesi eklenerek 1718\$ seviyesi kar alımı için değerlendirilebilir. Sözleşme için 1771\$ seviyesinin üzerindeki kapanışlarda yukarı yönlü pozisyonlarda artış görülebilir. Bu bağlamda, sözleşmede 1753\$ stop seviyesi olmak koşuluyla 1806\$ seviyesi takip edilebilir. Dün sözleşmede 1735\$ seviyesine doğru düşüşler görülmesine karşın yerini tepki alımlarına bıraktı. Sözleşmede temkinli seyir korunuyor. Dolar endeksi bu sabah 105,63-106,01 aralığında işlem görüyor. Bugün ABD'de açıklanacak önemli bir veri akışı bulunmuyor.

## GRAM ALTIN Yakın Vadeli Kontratı

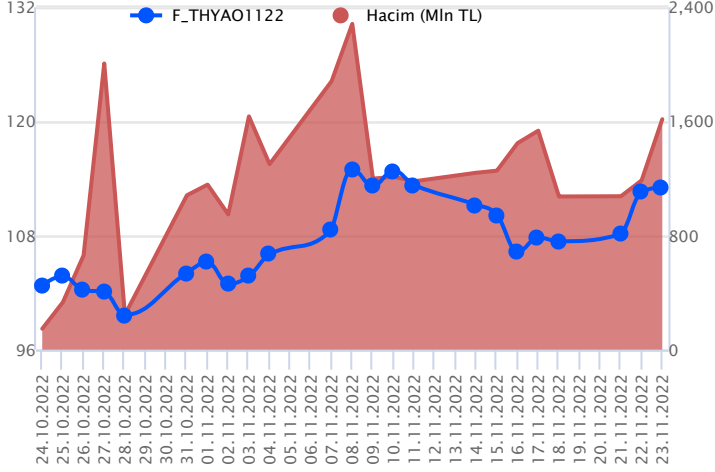


Aralık vadeli gram altın sözleşmesi dün 1063,00 TL ile 1073,63 TL arasında seyrederek, günü %0,23 düşüyle 1069,84 TL uzlaşma fiyatından tamamladı. Spot piyasada saat 08:30 itibariyle gram altın 1050,00 TL seviyesinde bulunuyor. Ons altın 1749\$-1756\$ arasında ve Dolar/TL kuru 18,59TL-18,62TL aralığında işlem görüyor. Sözleşmede dün izlediğimiz desteğin altına doğru düşüş görülmesine karşın gelen tepkilerle toparlandığı dikkat çekti. Bu nedenle sözleşme için mevcut stratejimizi korumaya devam edebiliriz. Sözleşmede 1068,00 TL ile 1081,00 TL aralığını nötr olarak değerlendiriyoruz. Sözleşme için 1068,00 TL seviyesinin altındaki saatlik kapanışlarda aşağı yönlü pozisyonların artması beklenebilir. Bu doğrultuda, sözleşmede 1078,00 TL stop seviyesi eklenerek 1046,00 TL kar alımı için hedeflenebilir. Sözleşmede 1081,00 TL seviyesinin üzerinde saatlik kapanışlarda yukarı yönlü pozisyonlar artabilir. Bu bağlamda, sözleşme için 1081,00 TL seviyesinin üzerinde saatlik kapanışlarda 1070,00 TL stop seviyesi olmak koşuluyla 1102,00 TL seviyesi takip edilebilir. Bugün TCMB faiz kararı takip edilecek. Saat 14:00'da açıklanacak karar için piyasaların beklentisi faiz indirimine gitmesi yönünde bulunuyor. TCMB'nin açıklamaları takip edilmeli.

Sözleşme	Vade Ayı Son Uzlaşma	Önceki Uzlaşma	Değişim %	Günün Düşüğü	Günün Yükselişi	İşlem Adedi	İşlem Hacmi
<b>PAY VADELİ SÖZLEŞMELERİNDE EN FAZLA İŞLEM GÖRENLER</b>							
F_THYAO1122	30.11.2022	113.210	112.130	0.44 %	111.310	143,170	1,615,903,161
F_SASA1122	30.11.2022	151.750	149.240	1.85 %	135.000	159,850	1,513,845,748
F_PETKM1122	30.11.2022	16.870	16.260	3.82 %	16.260	787,778	1,328,309,042

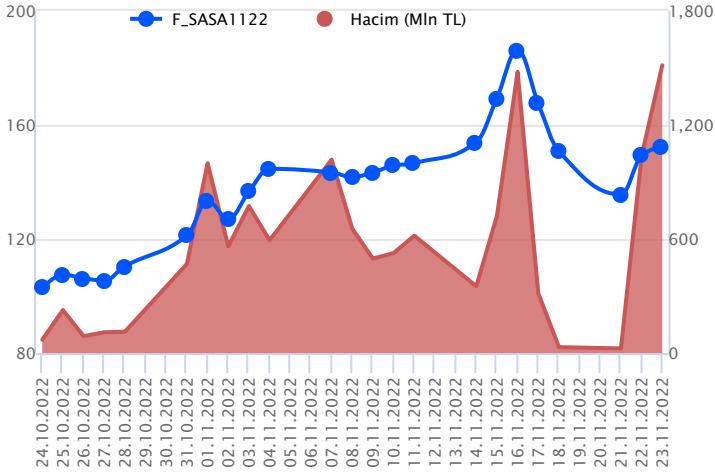
Pay vadeli sözleşmeleri, düşük teminatlarla yüksek tutarlı pozisyonlar almayı mümkün kılar. Pay vadeli sözleşmeleri ile ilgili daha detaylı bilgi almak için Gedik Yatırım VİOP Departmanı ile iletişime geçebilirsiniz.

### F\_THYAO1122 Vadeli Kontratı



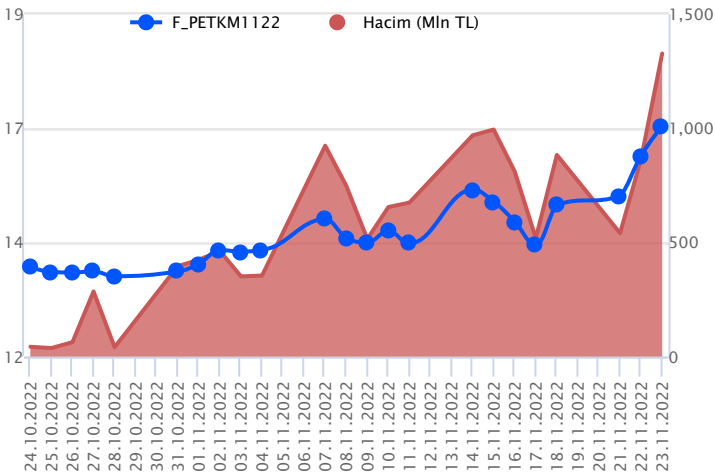
Geçen hafta havacılık sektöründeki risk algısındaki bozulmadan kaynaklı baskı altında kalan Kasım vadeli THYAO sözleşmesinde bu hafta toparlanma kaydediliyor. Kasım vadeli THYAO sözleşmesi dün 111,31 TL – 113,98 TL seviyeleri arasında dalgalanarak günü 113,21 TL uzlaşma fiyatından tamamladı. Alımların güç kazanmasıyla tekrar ortalamaların üzerine yerleşen sözleşmede 113,00 TL seviyesinin üzerinde tutunmanın devamında yükseliş ivmesi artış kaydedecektir. 113,00 TL üzerinde kalıcılığın sağlanması durumunda 114,20 TL takip edilen ilk direnç konumunda bulunurken, devamında 114,76 TL ve 115,33 TL seviyeleri izlenebilir. Ancak kar satışlarının etkili olması ile ortalamaların bulunduğu bölgeye tekrar geri çekilmenin yaşanması halinde sırasıyla 111,93 TL – 111,37 TL ve 110,80 TL seviyeleri önem kazanacaktır. Yaşanan yüksek volatiliteye karşı her iki yönde alınacak pozisyonlarda temkinli olunması aktif bir stop loss stratejisine bağlı kalınması faydalı olacaktır.

### F\_SASA1122 Vadeli Kontratı



Geçen hafta SASA hisse ve pay sözleşmelerinde görülen sert düşüşlerin ardından salı günü yaşanan toparlanma dün kapanış itibari ile devam etti. Kasım vadeli SASA sözleşmesi 135,00 TL – 159,85 TL seviyeleri arasında dalgalanarak 151,75 TL uzlaşma fiyatından günü tamamladı. Gün içinde zayıf seyreden sözleşmede kapanış itibari ile kapanış pozitif gerçekleşirken, gün içi oynaklık oldukça yüksek seyretmektedir. Çarpanlar bazında ciddi ölçüde primli işlem gören SASA cephesinde sert yükselişler ve sert düşüşler yaşanabilmekte ve oynaklık genel olarak yüksek seyretmektedir. Yüksek volatilitte nedeniyle teknik analizin sağlıklı sonuçlar ortaya koymayacağı dikkate alınarak önümüzdeki süreçte 155,04 TL – 167,49 TL ve 186,39 TL seviyeleri direnç, satışların tekrar etkili olması durumunda 144,90 TL – 135,00 TL ve 123,12 TL destek olarak izlenebilir. Sert ve volatil fiyatlamalar nedeniyle SASA sözleşmesinde işlem yapmanın riski oldukça yüksek seyretmektedir.

### F\_PETKM1122 Vadeli Kontratı



Kasım vadeli PETKM pay sözleşmesi dün 16,26 TL ile 17,14 TL seviyeleri arasında dalgalanarak günü %3,75'lik yükselişle 16,87 TL uzlaşma fiyatından tamamladı. Hafta başından itibaren alıcılı seyirlerin etkili olduğu PETKM hissesinde dün tarihi zirve seviyelerin artan işlem hacmi ile desteklenerek yenilendiği görüldü. Dünkü alıcılı seyirlerin ardından bugün pay vadelide 17,14 TL ile 16,74 TL aralığını nötr bölge olarak takip ediyoruz. Fiyatlamasının 17,14 TL üzerinde kalıcılık sağlaması durumunda long pozisyonlanmalar için 16,93 TL seviyesi stop loss olmak kaydıyla 17,38 TL ve 17,69 TL seviyelerinin kar alımı için hedeflenebileceğini düşünüyoruz. Pay vadelide düzeltme hareketlerinin 16,74 TL altında kalıcılık sağlaması durumunda ise short pozisyonlanmalar için 16,93 TL seviyesi stop loss olmak kaydıyla 16,26 TL seviyesinin kar alımı için izlenebileceğini düşünüyoruz. Bu süreçte 16,26 TL altına sarkılmadığı sürece düşüşler düzeltme hareketi olarak değerlendirilebilir.

## Dayanak Varlıkların Teknik Gösterge Görünümleri

## 20 Gün Ortalama/Fiyat Kesişmesi (YUKARI)

PGSUS  
ALKIM

## Güç Göstergeleri Olumlu

KARSN  
KOZAL  
TOAŞO  
EKGYO  
YKBNK

RSI ve Momentum göstergelerine göre olumlu olanlar

## 50 Gün Ortalama/Fiyat Kesişmesi (YUKARI)

Bu şartları sağlayan dayanak varlık bulunmamaktadır.

## MACD

CCOLA	ZAYIF AL
OYAKC	ZAYIF AL
SISE	ZAYIF AL
X10XB	ZAYIF AL
HEKTS	ZAYIF SAT

## 20/50 Gün Ortalama Kesişmesi (YUKARI)

Bu şartları sağlayan dayanak varlık bulunmamaktadır.

## Para Girişi Olan Dayanak Varlıklar

	Kapanış	İşlem Hacmi (Mln TL)
XU030	5,266.83	82,994.69907
X10XB	6,755.94	44,331.79282
PETKM	16.83	5,042.21838
ASELS	43.98	4,988.47116
SISE	38.50	3,802.33777

## Yüksek Hacimliler

	İşlem Hacmi (Mln TL)
XU030	82,994.70
X10XB	44,331.79
XLBNK	23,812.63
THYAO	9,264.86
EREGL	6,121.66

## 20 Gün Ortalama/Fiyat Kesişmesi (AŞAĞI)

Bu şartları sağlayan dayanak varlık bulunmamaktadır.

## Güç Göstergeleri Zayıf

BIMAS  
MGROS  
SOKM  
ALKIM

RSI ve Momentum göstergelerine göre zayıf olanlar

## 50 Gün Ortalama/Fiyat Kesişmesi (AŞAĞI)

Bu şartları sağlayan dayanak varlık bulunmamaktadır.

## Göstergeleri Dipte Olanlar

MGROS  
BIMAS  
SOKM  
ALKIM  
XPD/USD

CCI, RSI, Stochastics, Williams' %R, MFI ve DX göstergelerinin ortalaması en düşük olanlar

## 20/50 Gün Ortalama Kesişmesi (AŞAĞI)

Bu şartları sağlayan dayanak varlık bulunmamaktadır.

## Para Çıkışı Olan Dayanak Varlıklar

	Kapanış	İşlem Hacmi (Mln TL)
MGROS	123.60	797.51

## Dayanak Varlıkların Teknik Gösterge Konumları

Kod	5 Günlük H.O	10 Günlük H.O	20 Günlük H.O	50 Günlük H.O	RSI	StochS	MACD	CCI
AEFES	ALIM	ALIM	ALIM	ALIM	ALIM	SATIM	ALIM	ALIM
AKBNK	ALIM	ALIM	ALIM	ALIM	ALIM	SATIM	ALIM	ALIM
AKSEN	ALIM	ALIM	ALIM	ALIM	SATIM	SATIM	SATIM	ALIM
ALARK	ALIM	ALIM	ALIM	ALIM	ALIM	SATIM	SATIM	ALIM
ALKIM	ALIM	ALIM	ALIM	ALIM	ALIM	SATIM	SATIM	ALIM
ARCLK	ALIM	ALIM	ALIM	ALIM	ALIM	SATIM	ALIM	ALIM
ASELS	ALIM	ALIM	ALIM	ALIM	ALIM	SATIM	ALIM	ALIM
BIMAS	SATIM	SATIM	SATIM	ALIM	SATIM	SATIM	SATIM	ALIM
CCOLA	ALIM	ALIM	ALIM	ALIM	ALIM	SATIM	ALIM	ALIM
CNH/TRY	SATIM	ALIM	ALIM	ALIM	SATIM	SATIM	ALIM	SATIM
DOHOL	ALIM	ALIM	ALIM	ALIM	ALIM	SATIM	ALIM	ALIM
ECILC	ALIM	ALIM	ALIM	ALIM	SATIM	SATIM	SATIM	ALIM
EKGYO	ALIM	ALIM	ALIM	ALIM	ALIM	SATIM	ALIM	ALIM
ENJSA	ALIM	ALIM	ALIM	ALIM	SATIM	SATIM	ALIM	ALIM
EREGL	ALIM	ALIM	ALIM	ALIM	ALIM	SATIM	ALIM	ALIM
EUR/TRY	ALIM	ALIM	ALIM	ALIM	ALIM	SATIM	ALIM	ALIM
EUR/USD	ALIM	ALIM	ALIM	ALIM	ALIM	SATIM	ALIM	ALIM
FROTO	ALIM	ALIM	ALIM	ALIM	ALIM	SATIM	ALIM	SATIM
GARAN	ALIM	ALIM	ALIM	ALIM	ALIM	SATIM	ALIM	ALIM
GBP/USD	ALIM	ALIM	ALIM	ALIM	ALIM	SATIM	ALIM	ALIM
GUBRF	ALIM	ALIM	ALIM	ALIM	ALIM	SATIM	ALIM	ALIM
HALKB	ALIM	ALIM	ALIM	ALIM	ALIM	SATIM	ALIM	ALIM
HEKTS	SATIM	ALIM	ALIM	ALIM	SATIM	SATIM	SATIM	SATIM
ISCTR	ALIM	ALIM	ALIM	ALIM	ALIM	SATIM	ALIM	ALIM
ISFIN	ALIM	ALIM	ALIM	ALIM	SATIM	SATIM	SATIM	ALIM
ISGYO	ALIM	ALIM	ALIM	SATIM	ALIM	SATIM	ALIM	ALIM
KARSN	ALIM	ALIM	ALIM	ALIM	ALIM	SATIM	ALIM	ALIM
KCHOL	ALIM	ALIM	ALIM	ALIM	ALIM	SATIM	ALIM	ALIM
KOZAA	ALIM	ALIM	ALIM	ALIM	ALIM	SATIM	ALIM	ALIM
KOZAL	ALIM	ALIM	ALIM	ALIM	ALIM	SATIM	ALIM	SATIM
KRDMD	ALIM	ALIM	ALIM	ALIM	ALIM	SATIM	ALIM	ALIM
MGRS	SATIM	SATIM	SATIM	ALIM	SATIM	ALIM	SATIM	SATIM
ODAS	ALIM	ALIM	ALIM	ALIM	SATIM	SATIM	ALIM	SATIM
OYAKC	ALIM	ALIM	ALIM	ALIM	ALIM	SATIM	ALIM	ALIM
PETKM	ALIM	ALIM	ALIM	ALIM	ALIM	SATIM	ALIM	ALIM
PGSUS	ALIM	ALIM	ALIM	ALIM	ALIM	SATIM	SATIM	ALIM
RUB/TRY	ALIM	ALIM	ALIM	ALIM	SATIM	ALIM	ALIM	SATIM
SAHOL	ALIM	ALIM	ALIM	ALIM	ALIM	SATIM	ALIM	ALIM
SASA	SATIM	ALIM	ALIM	ALIM	SATIM	SATIM	SATIM	SATIM
SISE	ALIM	ALIM	ALIM	ALIM	ALIM	SATIM	ALIM	ALIM
SKBNK	ALIM	ALIM	ALIM	ALIM	ALIM	SATIM	ALIM	ALIM
SOKM	ALIM	SATIM	SATIM	ALIM	ALIM	SATIM	SATIM	ALIM
TAVHL	ALIM	ALIM	ALIM	ALIM	ALIM	SATIM	SATIM	ALIM
TCELL	ALIM	ALIM	ALIM	ALIM	ALIM	SATIM	ALIM	ALIM
THYAO	ALIM	ALIM	ALIM	ALIM	ALIM	SATIM	SATIM	ALIM
TKFEN	ALIM	ALIM	ALIM	ALIM	ALIM	SATIM	ALIM	ALIM
TOASO	ALIM	ALIM	ALIM	ALIM	ALIM	SATIM	ALIM	SATIM
TRGYO	ALIM	ALIM	ALIM	ALIM	SATIM	SATIM	ALIM	ALIM
TSKB	ALIM	ALIM	ALIM	ALIM	ALIM	SATIM	ALIM	ALIM
TTKOM	ALIM	ALIM	ALIM	ALIM	ALIM	SATIM	ALIM	ALIM
TUPRS	ALIM	ALIM	ALIM	ALIM	ALIM	SATIM	ALIM	ALIM
TURSG	ALIM	ALIM	ALIM	ALIM	ALIM	SATIM	ALIM	ALIM
ULKER	ALIM	ALIM	ALIM	ALIM	ALIM	SATIM	ALIM	ALIM
USD/TRY	ALIM	ALIM	ALIM	ALIM	ALIM	ALIM	SATIM	ALIM
VAKBN	ALIM	ALIM	ALIM	ALIM	ALIM	SATIM	ALIM	ALIM
VESTL	ALIM	ALIM	ALIM	ALIM	ALIM	SATIM	SATIM	ALIM
X10XB	ALIM	ALIM	ALIM	ALIM	ALIM	SATIM	ALIM	ALIM
XAU/TRY	SATIM	ALIM	ALIM	ALIM	SATIM	ALIM	ALIM	SATIM
XAU/USD	ALIM	ALIM	ALIM	ALIM	ALIM	SATIM	SATIM	SATIM
XLBNK	ALIM	ALIM	ALIM	ALIM	ALIM	SATIM	ALIM	ALIM
XU030	ALIM	ALIM	ALIM	ALIM	ALIM	SATIM	ALIM	ALIM
YKBNK	ALIM	ALIM	ALIM	ALIM	ALIM	SATIM	ALIM	ALIM

Kod	Destek 3	Destek 2	Destek 1	Kapanış	Pivot	Direnç 1	Direnç 2	Direnç 3
	<b>DESTEKLER</b>				<b>DİRENÇLER</b>			
F_AEFES1122	57.33	58.32	59.71	<b>61.11</b>	<b>60.70</b>	62.09	63.08	64.47
F_AEFES1222	58.68	59.68	61.09	<b>62.50</b>	<b>62.09</b>	63.50	64.50	65.91
F_AKBNK1122	16.13	16.50	17.12	<b>17.73</b>	<b>17.49</b>	18.11	18.48	19.10
F_AKBNK1222	16.57	16.94	17.53	<b>18.13</b>	<b>17.90</b>	18.49	18.86	19.45
F_AKSEN1122	46.41	47.49	48.50	<b>49.50</b>	<b>49.58</b>	50.59	51.67	52.68
F_AKSEN1222	47.82	48.87	49.97	<b>51.08</b>	<b>51.02</b>	52.12	53.17	54.27
F_ALARK1122	76.40	78.14	80.07	<b>82.00</b>	<b>81.81</b>	83.74	85.48	87.41
F_ALARK1222	78.45	80.13	82.12	<b>84.10</b>	<b>83.80</b>	85.79	87.47	89.46
F_ALKIM1122	38.26	38.63	39.26	<b>39.89</b>	<b>39.63</b>	40.26	40.63	41.26
F_ALKIM1222	38.58	39.04	39.94	<b>40.85</b>	<b>40.40</b>	41.30	41.76	42.66
F_ARCLK1122	85.34	86.55	88.59	<b>90.64</b>	<b>89.80</b>	91.84	93.05	95.09
F_ARCLK1222	86.44	87.72	90.28	<b>92.83</b>	<b>91.56</b>	94.12	95.40	97.96
F_ASELS1122	39.72	40.75	42.68	<b>44.60</b>	<b>43.71</b>	45.64	46.67	48.60
F_ASELS1222	40.68	41.76	43.66	<b>45.56</b>	<b>44.74</b>	46.64	47.72	49.62
F_BIMAS1122	124.26	126.99	129.07	<b>131.16</b>	<b>131.80</b>	133.88	136.61	138.69
F_BIMAS1222	126.25	128.78	130.88	<b>132.98</b>	<b>133.41</b>	135.51	138.04	140.14
F_CCOLA1122	167.57	173.38	183.14	<b>192.90</b>	<b>188.95</b>	198.71	204.52	214.28
F_CCOLA1222	172.88	178.33	187.09	<b>195.84</b>	<b>192.54</b>	201.30	206.75	215.51
F_CNHTRY1122	2.65	2.65	2.65	<b>2.65</b>	<b>2.65</b>	2.65	2.65	2.65
F_CNHTRY1222	2.65	2.65	2.65	<b>2.65</b>	<b>2.65</b>	2.65	2.65	2.65
F_DOHOL1122	6.87	6.94	7.08	<b>7.21</b>	<b>7.15</b>	7.29	7.36	7.50
F_DOHOL1222	6.96	7.04	7.18	<b>7.32</b>	<b>7.26</b>	7.40	7.48	7.62
F_ECILC1122	22.48	22.68	22.93	<b>23.19</b>	<b>23.13</b>	23.38	23.58	23.83
F_ECILC1222	22.59	23.01	23.39	<b>23.76</b>	<b>23.81</b>	24.19	24.61	24.99
F_EKGYO1122	5.78	5.89	6.00	<b>6.12</b>	<b>6.11</b>	6.22	6.33	6.44
F_EKGYO1222	5.95	6.05	6.16	<b>6.28</b>	<b>6.26</b>	6.37	6.47	6.58
F_ENJSA1122	25.57	26.24	26.75	<b>27.27</b>	<b>27.42</b>	27.93	28.60	29.11
F_ENJSA1222	25.55	26.56	27.28	<b>28.00</b>	<b>28.29</b>	29.01	30.02	30.74
F_EREGL1122	38.12	38.99	40.25	<b>41.52</b>	<b>41.12</b>	42.38	43.25	44.51
F_EREGL1222	39.15	39.97	41.25	<b>42.52</b>	<b>42.07</b>	43.35	44.17	45.45
F_EURTRY1122	19.18	19.21	19.27	<b>19.34</b>	<b>19.31</b>	19.37	19.40	19.46
F_EURTRY1222	19.49	19.53	19.61	<b>19.69</b>	<b>19.66</b>	19.73	19.78	19.85
F_EURUSD1122	1.02	1.03	1.03	<b>1.04</b>	<b>1.03</b>	1.04	1.04	1.05
F_EURUSD1222	1.03	1.03	1.03	<b>1.04</b>	<b>1.04</b>	1.04	1.04	1.05
F_FROTO1122	424.20	429.63	436.13	<b>442.62</b>	<b>441.56</b>	448.06	453.49	459.99
F_FROTO1222	414.58	430.02	441.49	<b>452.95</b>	<b>456.93</b>	468.40	483.84	495.31
F_GARAN1122	25.54	26.10	26.96	<b>27.83</b>	<b>27.52</b>	28.38	28.94	29.80
F_GARAN1222	26.11	26.68	27.54	<b>28.40</b>	<b>28.11</b>	28.97	29.54	30.40
F_GBPUSD1122	1.18	1.18	1.19	<b>1.20</b>	<b>1.20</b>	1.21	1.21	1.22
F_GBPUSD1222	1.18	1.18	1.19	<b>1.20</b>	<b>1.20</b>	1.21	1.21	1.22
F_GUBRF1122	165.15	168.76	173.18	<b>177.60</b>	<b>176.79</b>	181.21	184.82	189.24
F_GUBRF1222	169.43	173.11	177.65	<b>182.20</b>	<b>181.33</b>	185.87	189.55	194.09
F_HALKB1122	9.14	9.46	9.86	<b>10.25</b>	<b>10.18</b>	10.58	10.90	11.30
F_HALKB1222	9.31	9.65	10.08	<b>10.50</b>	<b>10.42</b>	10.85	11.19	11.62
F_HEKTS1122N1	30.47	33.67	37.59	<b>41.50</b>	<b>40.79</b>	44.71	47.91	51.83
F_HEKTS1222N1	31.70	34.83	38.57	<b>42.32</b>	<b>41.70</b>	45.44	48.57	52.31
F_ISCTR1122	9.50	9.78	10.25	<b>10.71</b>	<b>10.53</b>	11.00	11.28	11.75
F_ISCTR1222	9.74	10.02	10.51	<b>10.99</b>	<b>10.79</b>	11.28	11.56	12.05
F_ISFIN1122	8.51	8.80	9.00	<b>9.21</b>	<b>9.29</b>	9.49	9.78	9.98
F_ISFIN1222	8.63	8.97	9.14	<b>9.32</b>	<b>9.48</b>	9.65	9.99	10.16
F_ISGYO1122	8.30	8.52	8.85	<b>9.17</b>	<b>9.07</b>	9.40	9.62	9.95
F_ISGYO1222	8.54	8.75	9.05	<b>9.34</b>	<b>9.26</b>	9.56	9.77	10.07
F_KARSN1122	12.42	12.80	13.48	<b>14.17</b>	<b>13.86</b>	14.54	14.92	15.60
F_KARSN1222	12.82	13.16	13.83	<b>14.50</b>	<b>14.17</b>	14.84	15.18	15.85
F_KCHOL1122	64.83	65.87	67.29	<b>68.70</b>	<b>68.33</b>	69.75	70.79	72.21
F_KCHOL1222	66.17	67.42	68.99	<b>70.55</b>	<b>70.24</b>	71.81	73.06	74.63
F_KOZAA1122	38.30	39.22	40.09	<b>40.95</b>	<b>41.01</b>	41.88	42.80	43.67
F_KOZAA1222	39.28	40.21	41.18	<b>42.14</b>	<b>42.11</b>	43.08	44.01	44.98
F_KOZAL1122	269.08	276.95	283.49	<b>290.03</b>	<b>291.36</b>	297.90	305.77	312.31
F_KOZAL1222	276.40	283.86	290.42	<b>296.98</b>	<b>297.88</b>	304.44	311.90	318.46
F_KRDMD1122	12.74	12.91	13.22	<b>13.54</b>	<b>13.39</b>	13.70	13.87	14.18
F_KRDMD1222	13.03	13.20	13.55	<b>13.89</b>	<b>13.72</b>	14.07	14.24	14.59
F_MGROS1122	114.76	119.14	121.75	<b>124.37</b>	<b>126.13</b>	128.74	133.12	135.73
F_MGROS1222	117.84	122.17	124.82	<b>127.47</b>	<b>129.15</b>	131.80	136.13	138.78
F_ODAS1122	10.79	11.18	11.42	<b>11.67</b>	<b>11.81</b>	12.05	12.44	12.68
F_ODAS1222	11.14	11.51	11.74	<b>11.98</b>	<b>12.11</b>	12.34	12.71	12.94

Kod	Destek 3	Destek 2	Destek 1	Kapanış	Pivot	Direnç 1	Direnç 2	Direnç 3
<b>DESTEKLER</b>				<b>DİRENÇLER</b>				
F_OYAKC1122	17.42	17.85	18.64	<b>19.43</b>	<b>19.07</b>	19.86	20.29	21.08
F_OYAKC1222	17.67	18.14	19.03	<b>19.91</b>	<b>19.50</b>	20.39	20.86	21.75
F_PETKM1122	15.48	15.87	16.36	<b>16.85</b>	<b>16.75</b>	17.24	17.63	18.12
F_PETKM1222	15.85	16.24	16.74	<b>17.25</b>	<b>17.13</b>	17.63	18.02	18.52
F_PGSUS1122	336.42	343.46	356.57	<b>369.68</b>	<b>363.61</b>	376.72	383.76	396.87
F_PGSUS1222	343.65	350.84	364.63	<b>378.43</b>	<b>371.82</b>	385.61	392.80	406.59
F_RUBTRY1122	0.30	0.30	0.30	<b>0.30</b>	<b>0.30</b>	0.30	0.30	0.30
F_RUBTRY1222	0.27	0.27	0.27	<b>0.27</b>	<b>0.27</b>	0.27	0.27	0.27
F_SAHOL1122	37.82	38.39	39.33	<b>40.26</b>	<b>39.90</b>	40.84	41.41	42.35
F_SAHOL1222	38.73	39.34	40.28	<b>41.22</b>	<b>40.89</b>	41.83	42.44	43.38
F_SASA1122	113.20	124.10	138.05	<b>152.00</b>	<b>148.95</b>	162.90	173.80	187.75
F_SASA1222	117.91	127.96	141.40	<b>154.85</b>	<b>151.45</b>	164.89	174.94	188.38
F_SISE1122	35.56	36.29	37.47	<b>38.66</b>	<b>38.20</b>	39.38	40.11	41.29
F_SISE1222	36.45	37.17	38.39	<b>39.60</b>	<b>39.11</b>	40.33	41.05	42.27
F_SKBNK1122	2.25	2.37	2.52	<b>2.68</b>	<b>2.64</b>	2.79	2.91	3.06
F_SKBNK1222	2.33	2.44	2.60	<b>2.76</b>	<b>2.71</b>	2.87	2.98	3.14
F_SOKM1122	22.36	22.65	23.02	<b>23.38</b>	<b>23.31</b>	23.68	23.97	24.34
F_SOKM1222	22.93	23.23	23.59	<b>23.95</b>	<b>23.89</b>	24.25	24.55	24.91
F_TAVHL1122	79.62	80.56	81.94	<b>83.33</b>	<b>82.88</b>	84.26	85.20	86.58
F_TAVHL1222	82.08	82.83	84.24	<b>85.64</b>	<b>84.99</b>	86.40	87.15	88.56
F_TCELL1122	31.65	32.03	32.56	<b>33.08</b>	<b>32.94</b>	33.47	33.85	34.38
F_TCELL1222	32.48	32.87	33.41	<b>33.95</b>	<b>33.80</b>	34.34	34.73	35.27
F_THYAO1122	108.92	110.12	111.59	<b>113.07</b>	<b>112.79</b>	114.26	115.46	116.93
F_THYAO1222	110.31	112.25	114.12	<b>115.99</b>	<b>116.06</b>	117.93	119.87	121.74
F_TKFEN1122	37.61	38.05	38.82	<b>39.59</b>	<b>39.26</b>	40.03	40.47	41.24
F_TKFEN1222	38.58	39.01	39.80	<b>40.59</b>	<b>40.23</b>	41.02	41.45	42.24
F_TOASO1122	121.43	125.12	130.18	<b>135.23</b>	<b>133.87</b>	138.93	142.62	147.68
F_TOASO1222	125.49	128.79	133.75	<b>138.70</b>	<b>137.05</b>	142.01	145.31	150.27
F_TRGYO1122	12.97	13.58	14.03	<b>14.47</b>	<b>14.64</b>	15.09	15.70	16.15
F_TRGYO1222	13.81	14.22	14.51	<b>14.80</b>	<b>14.92</b>	15.21	15.62	15.91
F_TSKB1122	3.21	3.35	3.61	<b>3.88</b>	<b>3.75</b>	4.01	4.15	4.41
F_TSKB1222	3.26	3.41	3.69	<b>3.98</b>	<b>3.84</b>	4.12	4.27	4.55
F_TTKOM1122	14.77	14.99	15.32	<b>15.65</b>	<b>15.54</b>	15.87	16.09	16.42
F_TTKOM1222	15.19	15.38	15.73	<b>16.07</b>	<b>15.92</b>	16.27	16.46	16.81
F_TUPRS1122	448.87	458.28	465.72	<b>473.15</b>	<b>475.13</b>	482.57	491.98	499.42
F_TUPRS1222	460.64	469.82	477.41	<b>485.00</b>	<b>486.59</b>	494.18	503.36	510.95
F_TURSG1122	9.62	9.76	9.97	<b>10.17</b>	<b>10.11</b>	10.32	10.46	10.67
F_TURSG1222	9.92	10.06	10.25	<b>10.44</b>	<b>10.39</b>	10.58	10.72	10.91
F_ULKER1122	26.57	27.36	28.48	<b>29.60</b>	<b>29.27</b>	30.39	31.18	32.30
F_ULKER1222	23.16	24.87	27.59	<b>30.32</b>	<b>29.30</b>	32.02	33.73	36.45
F_USDTRY1122	18.63	18.64	18.65	<b>18.67</b>	<b>18.67</b>	18.68	18.69	18.70
F_USDTRY1222	18.91	18.93	18.94	<b>18.96</b>	<b>18.96</b>	18.98	19.00	19.01
F_VAKBN1122	9.10	9.35	9.70	<b>10.05</b>	<b>9.95</b>	10.30	10.55	10.90
F_VAKBN1222	9.32	9.56	9.93	<b>10.29</b>	<b>10.17</b>	10.54	10.78	11.15
F_VESTL1122	42.76	43.81	45.48	<b>47.16</b>	<b>46.53</b>	48.20	49.25	50.92
F_VESTL1222	43.72	44.89	46.62	<b>48.36</b>	<b>47.79</b>	49.52	50.69	52.42
F_X10XB0223	6,828.75	6,915.00	7,077.50	<b>7,240.00</b>	<b>7,163.75</b>	7,326.25	7,412.50	7,575.00
F_X10XB1222	6,479.00	6,587.00	6,773.25	<b>6,959.50</b>	<b>6,881.25</b>	7,067.50	7,175.50	7,361.75
F_XAUTRYM0223	1,114.28	1,119.57	1,124.41	<b>1,129.24</b>	<b>1,129.70</b>	1,134.54	1,139.83	1,144.67
F_XAUTRYM1222	1,053.16	1,058.08	1,063.79	<b>1,069.50</b>	<b>1,068.71</b>	1,074.42	1,079.34	1,085.05
F_XAUUSD0223	1,736.85	1,746.10	1,762.05	<b>1,778.00</b>	<b>1,771.30</b>	1,787.25	1,796.50	1,812.45
F_XAUUSD1222	1,717.50	1,726.45	1,743.25	<b>1,760.05</b>	<b>1,752.20</b>	1,769.00	1,777.95	1,794.75
F_XLBNK0223	4,030.67	4,111.08	4,239.92	<b>4,368.75</b>	<b>4,320.33</b>	4,449.17	4,529.58	4,658.42
F_XLBNK1222	3,763.00	3,866.50	4,029.25	<b>4,192.00</b>	<b>4,132.75</b>	4,295.50	4,399.00	4,561.75
F_XU0300223	5,332.08	5,408.42	5,539.33	<b>5,670.25</b>	<b>5,615.67</b>	5,746.58	5,822.92	5,953.83
F_XU0301222	5,091.50	5,168.75	5,296.25	<b>5,423.75</b>	<b>5,373.50</b>	5,501.00	5,578.25	5,705.75
F_YKBNK1122	10.94	11.21	11.64	<b>12.06</b>	<b>11.91</b>	12.34	12.61	13.04
F_YKBNK1222	11.22	11.50	11.92	<b>12.35</b>	<b>12.20</b>	12.62	12.90	13.32



Sözleşme Kodu	Vade Ayı	Uzlaşma Fiyatı	Önceki Uzlaşma Fiyatı	Değişim	Değişim Puan	Gün İçi Yüksek	Gün İçi Düşük	İşlem Miktarı	İşlem Hacim	Açık Pozisyon	Açık Pozisyon Değişimi	Vadeye Kalan Gün Sayısı	Takasbank Başlangıç Teminatları
<b>ENDEKS KONTRATLARI</b>													
F_XU0300223	28.02.2023	5,677.50	5,647.50	0.53 %	30.00	5,692.00	5,484.75	1,927.00	107,705,255.00	1,586.00	59.00	97	5,380
F_XU0300423	28.04.2023	5,805.25	5,788.00	0.30 %	17.25	5,847.00	5,644.50	146.00	8,379,487.50	225.00	-26.00	156	5,380
F_XU0301222	30.12.2022	5,438.50	5,412.75	0.48 %	25.75	5,450.75	5,246.00	291,721.00	15,620,831,110.00	311,485.00	25,695.00	37	5,380
<b>DÖVİZ KONTRATLARI</b>													
F_CNHTRY1122	30.11.2022	2.6527	2.6527	0.00 %	0.00	2.6527	2.6527	1	26,527	7	0	7	3,170
F_CNHTRY1222	30.12.2022	2.6465	2.6465	0.00 %	0.00	2.6465	2.6465	5	132,325	4	2	37	3,170
F_EURTRY1122	30.11.2022	19.3203	19.1760	0.75 %	0.14	19.3373	19.2428	1,030	19,890,320	4,795	-1	7	2,185
F_EURTRY1222	30.12.2022	19.6833	19.5267	0.80 %	0.16	19.7000	19.5795	1,074	21,099,182	2,252	-184	37	2,185
F_EURUSD1122	30.11.2022	1.0356	1.0272	0.82 %	0.01	1.0377	1.0300	25,245	484,906,240	53,341	-1,961	7	465
F_EURUSD1222	30.12.2022	1.0389	1.0305	0.82 %	0.01	1.0400	1.0329	2,153	41,488,797	12,677	223	37	465
F_GBPUSD1122	30.11.2022	1.2013	1.1881	1.11 %	0.01	1.2025	1.1881	185	4,105,559	198	95	7	837
F_GBPUSD1222	30.12.2022	1.2027	1.1886	1.19 %	0.01	1.2036	1.1889	87	1,936,877	274	42	37	837
F_RUBTRY1122	30.11.2022	0.2998	0.2998	0.00 %	0.00	0.2998	0.2998	1	29,978	3	0	7	5,440
F_RUBTRY1222	30.12.2022	0.2700	0.2700	0.00 %	0.00	0.2700	0.2700	1	27,000	6	0	37	5,440
F_USDTRY1122	30.11.2022	18.6593	18.6601	0.00 %	0.00	18.6780	18.6535	18,289	341,327,161	665,379	-13,038	7	2,100
F_USDTRY1222	30.12.2022	18.9557	18.9686	-0.07 %	-0.01	18.9800	18.9463	16,715	316,843,170	1,125,061	7,555	37	2,100
F_P_USDTRY1122	30.11.2022	0.0000	0.0000	0.00 %	0.00	0.0000	0.0000					7	2,100
F_P_USDTRY1222	30.12.2022	0.0000	0.0000	0.00 %	0.00	0.0000	0.0000					37	2,100
<b>KIYMETLİ MADEN KONTRATLARI</b>													
F_XAUTRYM0223	28.02.2023	1,130.470	1,131.280	-0.07 %	-0.81	1,135.000	1,124.870	2,853	3,223,090	33,936	552	97	160
F_XAUTRYM1222	30.12.2022	1,069.840	1,072.300	-0.23 %	-2.46	1,073.630	1,063.000	49,511	52,899,437	558,965	1,089	37	160
F_XAUUSD0223	28.02.2023	1,769.550	1,771.700	-0.12 %	-2.15	1,780.550	1,755.350	1,290	42,408,001	3,942	224	97	2,325
F_XAUUSD1222	30.12.2022	1,751.450	1,753.700	-0.13 %	-2.25	1,761.150	1,735.400	26,186	852,985,814	67,432	2,537	37	2,325
<b>PAY VADELİ</b>													
F_AEFES1122	30.11.2022	61.180	59.950	2.05 %	1.23	61.680	59.300	3,625	21,912,749	8,284	-664	7	900
F_AEFES1222	30.12.2022	62.760	61.210	2.53 %	1.55	63.090	60.680	1,072	6,640,598	1,974	275	37	900
F_AKBNK1122	30.11.2022	17.740	17.100	3.74 %	0.64	17.870	16.880	692,500	1,207,668,482	869,017	-164,131	7	240
F_AKBNK1222	30.12.2022	18.140	17.520	3.54 %	0.62	18.260	17.300	275,605	497,455,744	441,263	157,798	37	240
F_AKSEN1122	30.11.2022	49.460	50.000	-1.08 %	-0.54	50.670	48.580	17,727	87,761,247	22,905	-3,398	7	810
F_AKSEN1222	30.12.2022	50.920	51.450	-1.03 %	-0.53	52.060	49.910	5,959	30,360,951	25,284	2,359	37	810
F_ALARK1122	30.11.2022	82.080	81.500	0.71 %	0.58	83.550	79.880	10,593	86,765,433	28,906	673	7	1,245
F_ALARK1222	30.12.2022	83.900	83.170	0.88 %	0.73	85.490	81.820	2,614	21,897,758	8,791	601	37	1,245
F_ALKIM1122	30.11.2022	39.820	39.180	1.63 %	0.64	40.000	39.000	3,906	15,444,680	3,327	-140	7	700
F_ALKIM1222	30.12.2022	40.740	40.130	1.52 %	0.61	40.850	39.490	761	3,083,506	1,240	347	37	700
F_ARCLK1122	30.11.2022	90.710	89.080	1.83 %	1.63	91.000	87.750	18,881	169,565,982	31,782	-5,900	7	1,195
F_ARCLK1222	30.12.2022	92.540	90.330	2.45 %	2.21	92.850	89.010	8,975	82,039,137	10,027	4,012	37	1,195
F_ASELS1122	30.11.2022	44.540	42.960	3.68 %	1.58	44.750	41.790	188,697	816,116,405	164,577	13,300	7	600
F_ASELS1222	30.12.2022	45.650	43.950	3.87 %	1.70	45.820	42.840	42,975	190,222,284	47,074	16,599	37	600
F_BIMAS1122	30.11.2022	131.140	133.070	-1.45 %	-1.93	134.520	129.710	14,386	188,780,563	19,805	1,998	7	1,980
F_BIMAS1222	30.12.2022	132.900	134.610	-1.27 %	-1.71	135.940	131.310	6,416	85,247,931	9,138	2,731	37	1,980
F_CCOLA1122	30.11.2022	191.640	181.980	5.31 %	9.66	194.760	179.190	1,840	34,363,542	1,950	-617	7	2,670
F_CCOLA1222	30.12.2022	194.720	186.280	4.53 %	8.44	198.000	183.790	270	5,163,043	217	7	37	2,670
F_DOHOL1122	30.11.2022	7.210	7.130	1.12 %	0.08	7.230	7.020	265,916	189,681,555	720,618	-19,556	7	105
F_DOHOL1222	30.12.2022	7.330	7.230	1.38 %	0.10	7.340	7.120	22,884	16,569,592	99,816	941	37	105
F_ECILC1122	30.11.2022	23.130	23.250	-0.52 %	-0.12	23.320	22.870	9,576	22,114,685	32,084	-418	7	355
F_ECILC1222	30.12.2022	23.730	23.800	-0.29 %	-0.07	24.240	23.440	2,929	6,944,339	4,684	2,197	37	355
F_EKGYO1122	30.11.2022	6.110	6.100	0.16 %	0.01	6.210	5.990	1,705,671	1,040,490,609	1,434,009	-147,084	7	80
F_EKGYO1222	30.12.2022	6.270	6.230	0.64 %	0.04	6.350	6.140	76,516	47,728,884	109,925	41,244	37	80
F_ENJSA1122	30.11.2022	27.210	27.730	-1.88 %	-0.52	28.080	26.900	24,167	66,051,090	39,741	118	7	360
F_ENJSA1222	30.12.2022	28.020	28.390	-1.30 %	-0.37	29.300	27.570	9,599	26,755,138	19,256	2,190	37	360
F_EREGL1122	30.11.2022	41.770	41.030	1.80 %	0.74	41.980	39.850	221,936	901,074,312	154,382	1,780	7	540
F_EREGL1222	30.12.2022	42.790	41.940	2.03 %	0.85	42.900	40.800	39,956	165,965,737	32,778	10,664	37	540
F_FROTO1122	30.11.2022	442.700	443.890	-0.27 %	-1.19	447.000	435.070	5,141	227,206,903	11,364	-68	7	7,535
F_FROTO1222	30.12.2022	453.150	450.450	0.60 %	2.70	472.380	445.470	2,548	115,175,473	8,503	939	37	7,535
F_GARAN1122	30.11.2022	27.810	27.020	2.92 %	0.79	28.070	26.650	174,621	477,191,934	127,336	-8,228	7	360
F_GARAN1222	30.12.2022	28.420	27.690	2.64 %	0.73	28.680	27.250	26,523	74,437,770	27,573	7,878	37	360
F_GUBRF1122	30.11.2022	178.030	173.040	2.88 %	4.99	180.400	172.370	23,303	410,178,769	100,736	-7,775	7	3,015
F_GUBRF1222	30.12.2022	182.600	177.390	2.94 %	5.21	185.000	176.780	13,432	242,410,843	23,070	11,283	37	3,015
F_HALKB1122	30.11.2022	10.250	9.900	3.54 %	0.35	10.510	9.790	280,219	283,894,264	227,734	8,288	7	115
F_HALKB1222	30.12.2022	10.490	10.110	3.76 %	0.38	10.770	10.000	39,460	41,150,223	48,640	16,542	37	115
F_HEKTS1122N1	30.11.2022	40.990	40.230	1.89 %	0.76	44.000	36.880	79,603	919,905,060	18,504	979	7	590
F_HEKTS1222N1	30.12.2022	41.840	41.200	1.55 %	0.64	44.820	37.950	13,186	157,230,740	9,614	2,838	37	590
F_ISCTR1122	30.11.2022	10.730	10.200	5.20 %	0.53	10.820	10.070	558,590	582,202,508	642,674	47,046	7	140
F_ISCTR1222	30.12.2022	11.000	10.460	5.16 %	0.54	11.080	10.310	101,240	108,192,271	174,887	51,971	37	140
F_ISFIN1122	30.11.2022	9.130	9.260	-1.40 %	-0.13	9.570	9.080	21,572	20,078,078	154,624	1,035	7	155
F_ISFIN1222	30.12.2022	9.320	9.460	-1.48 %	-0.14	9.810	9.300	5,735	5,481,211	9,317	3,397	37	155

Sözleşme Kodu	Vade Ayı	Uzlaşma Fiyatı	Önceki Uzlaşma Fiyatı	Değişim	Değişim Puan	Gün İçi Yüksek	Gün İçi Düşük	İşlem Miktarı	İşlem Hacim	Açık Pozisyon	Açık Pozisyon Değişimi	Vadeye Kalan Gün Sayısı	Takasbank Başlangıç Teminatları
<b>PAY VADELİ</b>													
F_ISGYO1122	30.11.2022	9.130	8.840	3.28 %	0.29	9.300	8.750	68,657	62,030,127	70,000	11,092	7	135
F_ISGYO1222	30.12.2022	9.350	9.080	2.97 %	0.27	9.480	8.970	12,904	11,904,604	26,749	168	37	135
F_KARSN1122	30.11.2022	14.090	13.410	5.07 %	0.68	14.230	13.170	176,976	242,725,906	64,903	12,291	7	165
F_KARSN1222	30.12.2022	14.430	13.680	5.48 %	0.75	14.510	13.500	11,627	16,269,604	12,247	2,882	37	165
F_KCHOL1122	30.11.2022	68.640	68.940	-0.44 %	-0.30	69.380	66.920	118,694	804,062,191	140,957	-16,393	7	905
F_KCHOL1222	30.12.2022	70.430	70.550	-0.17 %	-0.12	71.500	68.680	63,942	443,221,811	77,340	50,752	37	905
F_KOZAA1122	30.11.2022	40.970	41.060	-0.22 %	-0.09	41.940	40.150	46,601	190,765,501	38,050	-5,273	7	595
F_KOZAA1222	30.12.2022	41.940	42.110	-0.40 %	-0.17	43.050	41.150	10,257	43,116,891	14,770	2,245	37	595
F_KOZAL1122	30.11.2022	291.930	292.050	-0.04 %	-0.12	299.230	284.820	12,528	365,155,337	13,438	-904	7	3,730
F_KOZAL1222	30.12.2022	298.610	297.660	0.32 %	0.95	305.340	291.320	3,022	89,905,271	3,898	966	37	3,730
F_KRDMD1122	30.11.2022	13.530	13.270	1.96 %	0.26	13.550	13.070	314,627	418,130,926	275,879	-7,795	7	235
F_KRDMD1222	30.12.2022	13.880	13.560	2.36 %	0.32	13.900	13.380	70,950	96,877,829	83,841	34,426	37	235
F_MGROS1122	30.11.2022	124.410	129.560	-3.97 %	-5.15	130.500	123.510	5,851	73,760,375	11,310	262	7	2,370
F_MGROS1222	30.12.2022	127.600	132.440	-3.65 %	-4.84	133.480	126.500	1,207	15,468,196	2,218	568	37	2,370
F_ODAS1122	30.11.2022	11.690	11.740	-0.43 %	-0.05	12.190	11.560	365,936	432,444,085	513,201	-13,309	7	145
F_ODAS1222	30.12.2022	12.020	12.030	-0.08 %	-0.01	12.470	11.870	74,193	89,966,139	247,425	37,438	37	145
F_OYAKC1122	30.11.2022	19.480	18.210	6.97 %	1.27	19.500	18.280	128,636	240,703,709	81,477	-52,478	7	285
F_OYAKC1222	30.12.2022	19.950	18.600	7.26 %	1.35	19.980	18.620	36,278	69,405,873	47,878	24,044	37	285
F_PETKM1122	30.11.2022	16.870	16.260	3.75 %	0.61	17.140	16.260	787,778	1,328,309,042	358,753	-5,393	7	250
F_PETKM1222	30.12.2022	17.270	16.600	4.04 %	0.67	17.510	16.620	94,575	162,847,220	102,565	21,574	37	250
F_PGSUS1122	30.11.2022	369.830	348.350	6.17 %	21.48	370.650	350.500	13,857	504,600,512	11,914	-775	7	6,005
F_PGSUS1222	30.12.2022	378.740	356.790	6.15 %	21.95	379.000	358.020	4,134	153,974,253	4,508	933	37	6,005
F_SAHOL1122	30.11.2022	40.380	40.020	0.90 %	0.36	40.480	38.970	113,595	449,948,406	158,750	-3,333	7	605
F_SAHOL1222	30.12.2022	41.440	40.970	1.15 %	0.47	41.500	39.950	29,518	120,061,136	103,316	9,279	37	605
F_SASA1122	30.11.2022	151.750	149.240	1.68 %	2.51	159.850	135.000	103,064	1,513,845,748	21,819	2,541	7	2,340
F_SASA1222	30.12.2022	155.010	150.930	2.70 %	4.08	161.490	138.000	16,418	245,817,299	9,261	2,385	37	2,340
F_SISE1122	30.11.2022	38.730	37.640	2.90 %	1.09	38.920	37.010	207,310	783,348,184	157,394	10,232	7	555
F_SISE1222	30.12.2022	39.640	38.490	2.99 %	1.15	39.840	37.900	48,640	188,478,690	39,472	11,192	37	555
F_SKBK1122	30.11.2022	2.680	2.510	6.77 %	0.17	2.750	2.480	721,598	190,236,358	872,677	-90,343	7	30
F_SKBK1222	30.12.2022	2.760	2.570	7.39 %	0.19	2.820	2.550	67,401	17,991,215	62,193	15,251	37	30
F_SOKM1122	30.11.2022	23.380	23.450	-0.30 %	-0.07	23.610	22.950	21,470	50,199,345	86,868	1,615	7	445
F_SOKM1222	30.12.2022	23.970	24.090	-0.50 %	-0.12	24.190	23.530	6,955	16,684,425	23,012	4,325	37	445
F_TAVHL1122	30.11.2022	83.360	82.040	1.61 %	1.32	83.810	81.490	16,890	140,263,659	40,735	-2,177	7	1,440
F_TAVHL1222	30.12.2022	85.530	83.860	1.99 %	1.67	85.750	83.590	2,941	24,988,923	11,066	1,062	37	1,440
F_TCELL1122	30.11.2022	33.100	33.060	0.12 %	0.04	33.330	32.420	98,144	323,057,729	126,709	-1,226	7	385
F_TCELL1222	30.12.2022	33.910	33.830	0.24 %	0.08	34.190	33.260	25,072	84,736,546	31,976	9,958	37	385
F_THYAO1122	30.11.2022	113.210	112.130	0.96 %	1.08	113.980	111.310	143,170	1,615,903,161	150,137	-40,726	7	1,840
F_THYAO1222	30.12.2022	116.180	114.590	1.39 %	1.59	118.000	114.190	55,390	641,366,340	61,036	32,567	37	1,840
F_TKFEN1122	30.11.2022	39.650	39.000	1.67 %	0.65	39.700	38.490	51,164	200,269,490	142,354	-21,753	7	500
F_TKFEN1222	30.12.2022	40.590	39.890	1.75 %	0.70	40.660	39.440	24,334	97,581,359	31,923	22,641	37	500
F_TOASO1122	30.11.2022	135.880	129.660	4.80 %	6.22	137.570	128.820	28,639	383,066,496	45,488	-6,508	7	1,770
F_TOASO1222	30.12.2022	139.460	132.450	5.29 %	7.01	140.360	132.100	9,448	129,969,500	15,998	2,826	37	1,770
F_TRGYO1122	30.11.2022	14.440	14.800	-2.43 %	-0.36	15.260	14.200	11,934	17,410,778	17,737	-1,274	7	205
F_TRGYO1222	30.12.2022	14.840	15.230	-2.56 %	-0.39	15.330	14.630	3,650	5,472,697	11,527	2,516	37	205
F_TSKB1122	30.11.2022	3.880	3.530	9.92 %	0.35	3.880	3.480	463,258	172,959,570	419,359	96,723	7	50
F_TSKB1222	30.12.2022	3.980	3.620	9.94 %	0.36	3.980	3.550	27,480	10,497,312	33,988	6,888	37	50
F_TTKOM1122	30.11.2022	15.660	15.300	2.35 %	0.36	15.760	15.210	106,645	165,033,467	123,879	2,408	7	230
F_TTKOM1222	30.12.2022	16.070	15.650	2.68 %	0.42	16.120	15.580	13,477	21,346,216	30,145	5,152	37	230
F_TUPRS1122	30.11.2022	473.870	474.540	-0.14 %	-0.67	484.550	467.700	12,775	606,820,100	17,913	-711	7	6,825
F_TUPRS1222	30.12.2022	484.990	485.240	-0.05 %	-0.25	495.770	479.000	3,283	159,480,896	5,651	1,322	37	6,825
F_TURSG1122	30.11.2022	10.180	10.130	0.49 %	0.05	10.260	9.910	11,499	11,605,446	12,472	-4,759	7	135
F_TURSG1222	30.12.2022	10.470	10.420	0.48 %	0.05	10.530	10.200	5,125	5,332,648	13,986	1,944	37	135
F_ULKER1122	30.11.2022	29.590	28.680	3.17 %	0.91	30.060	28.150	78,949	231,740,533	129,002	-15,532	7	410
F_ULKER1222	30.12.2022	30.340	29.520	2.78 %	0.82	31.000	26.570	45,391	136,898,940	49,425	36,666	37	410
F_VAKBN1122	30.11.2022	10.040	9.710	3.40 %	0.33	10.200	9.600	349,970	345,693,055	411,330	-7,474	7	120
F_VAKBN1222	30.12.2022	10.290	9.940	3.52 %	0.35	10.420	9.810	56,704	57,171,153	58,724	14,011	37	120
F_VESTL1122	30.11.2022	47.150	45.450	3.74 %	1.70	47.570	44.850	23,528	108,293,919	27,004	1,242	7	820
F_VESTL1222	30.12.2022	48.400	46.490	4.11 %	1.91	48.950	46.050	8,955	42,692,231	10,686	5,679	37	820
F_YKBNK1122	30.11.2022	12.080	11.620	3.96 %	0.46	12.190	11.490	1,007,873	1,189,306,258	1,150,515	-64,556	7	135
F_YKBNK1222	30.12.2022	12.350	11.940	3.43 %	0.41	12.470	11.770	177,619	214,722,118	314,216	63,529	37	135

**Gedik Yatırım Menkul Değerler A.Ş. - Yatırım Danışmanlığı Birimi**

**Ünvan :** Gedik Yatırım Menkul Değerler A.Ş.

**Adres :** Altayçeşme Mah. Çamlı Sok. Ofis Park Maltepe No:21/4 Kat:10-11-12 Maltepe/İstanbul

**Tel :** (0216) 453 0053

**E-Posta :** vadeli@gedik.com

**\*Gedik Yatırım VİOP Bülteni, Genel Yatırım Tavsiyesi Kapsamında Yatırım Danışmanlığı Birimi Tarafından Hazırlanmaktadır.**

**YASAL UYARI**

Burada yer alan bilgiler Gedik Yatırım tarafından bilgilendirme amacıyla hazırlanmıştır. Yatırım sinyal, bilgi, yorum ve tavsiyeleri yatırım danışmanlığı kapsamında değildir. Yatırım danışmanlığı hizmeti; aracı kurumlar, portföy yönetim şirketleri, mevduat kabul etmeyen bankalar ile müşteri arasında imzalanacak yatırım danışmanlığı sözleşmesi çerçevesinde sunulmaktadır. Burada yer alan sinyal, yorum ve tavsiyeler, herhangi bir yatırım aracının alım satım önerisi ya da getiri vaadi olarak yorumlanmamalıdır. Bu görüşler mali durumunuz ile risk ve getiri tercihlerinize uygun olmayabilir ve sadece burada yer alan bilgilere ve sinyallere dayanarak yatırım kararı verilmesi beklentilerinize uygun sonuçlar doğurmayabilir. Burada yer alan sinyaller, fiyatlar, veriler ve bilgilerin tam ve doğru olduğu garanti edilemez; içerik, haber verilmeksizin değiştirilebilir. Tüm sinyal ve veriler, Gedik Yatırım tarafından güvenilir olduğuna inanılan kaynaklardan alınmıştır. Bu sinyal ve kaynakların kullanılması nedeni ile ortaya çıkabilecek hatalardan ve zararlardan Gedik Yatırım sorumlu değildir.

**Genel Müdürlük**

Altayçeşme Mah. Çamlı Sok. Ofis Park Maltepe No:21/4 Kat:10-11-12 Maltepe/İstanbul/Türkiye  
Tel: (0216) 453 00 00 (pbx) Faks: (0216) 377 11 36

**Alanya**

Şekerhane Mah. 1100 Sok. No: 9 / 206 Alanya / ANTALYA Tel: (0242) 519 23 17 (pbx)  
Faks: (0242) 513 93 81

**Adana-Seyhan**

Çınarlı Mah. Ziyapaşa Bulvarı No: 78 Güneş Ziyapaşa İş Merkezi Kat :5 No :504  
Seyhan/ADANA Tel: (0322) 355 03 50 (pbx) Faks: (0322) 290 35 18

**Ankara - Çankaya**

Simon Bolivar Cad. No: 8/6 Çankaya/ANKARA Tel: (0312) 438 27 00 (pbx) Faks: (0312)  
438 27 47

**Ankara - Kızılay**

Mustafa Kemal Mah. 2157 Sk. Dış Kapı No : 2 İç Kapı No : 11 Çankaya/ ANKARA Tel: (0312)  
232 09 49 (pbx) Faks: (0312) 232 09 49

**Antalya**

Tahıl Pazarı Mah.404 Sok. Hafız Ahmet Bedestenli No: 5/29-30 ANTALYA Tel: (0242) 248  
35 20 (pbx) Faks: (0242) 244 29 10

**Aydın**

Hasanefendi-Ramazan Paşa Mah. İstiklal Cad. Dış Kapı No : 23 İç Kapı No : 1 Efeler/AYDIN Tel:  
(0256) 999 17 87 (pbx) Faks:

**Aydın - Kuşadası**

Türkmen mah. Atatürk Bulvarı Belvü Sitesi C Blok Kat 2 Daire 3 Kuşadası /AYDIN Tel:  
(0256) 618 44 77 (pbx) Faks: (0256) 618 44 91

**Aydın - Nazilli**

Altıntaş Mah. İstasyon Bulvarı No:19 Kat:4 Daire:12 Nazilli / AYDIN Tel: (0256) 314 15 98 (pbx)  
Faks: (0256) 315 88 52

**Bağdat Caddesi Private**

Caddebostan Mah. Kantarcı Rıza Sk. Dış Kapı No:1 K:4 İç Kapı No:8 Kadıköy /  
İSTANBUL Tel: (0216) 453 01 93 (pbx) Faks: (0216) 411 23 54

**Balıkesir**

Eski Kuyumcular Mah. Anafartalar Cad. Acarlar İş Merkezi Dış Kapı No : 23 İç Kapı No : 1  
Karesi - BALIKESİR Tel: (0266) 999 12 40 (pbx) Faks:

**Bandırma**

Dere Mah. Ordu Cad. Kapı No:3 İç Kapı No:2 Bandırma/ BALIKESİR Tel: (0226) 999 10  
75 (pbx) Faks:

**Bodrum**

Çırkan Mah. Atatürk Bul. No: 16 C - İç Kapı Muğla/ BODRUM Tel: (0252) 316 32 70 (pbx) Faks:  
(0252) 316 92 70

**Bursa**

Fethiye Mah. Sanayi Cad., Corner Plus İş Merkezi No:263 Kat:2 D:22/26 Nilüfer/BURSA  
Tel: (0224) 220 51 50 (pbx) Faks: (0224) 220 50 99

**Bursa - Nilüfer**

Oduluk Mah. Liman Cad. No:7 Nilüfer / BURSA Tel: (0224) 275 35 50 (pbx) Faks: (0224) 451  
79 66

**Çanakkale**

Kemalpaşa Mah. Şair Ece Ayhan Meydanı Dış Kapı No: 22 Kat: 2 İç Kapı No:2 Merkez /  
ÇANAKKALE Tel: (0286) 999 17 02 (pbx) Faks:

**Çorlu**

Zafer Mah. Cumhuriyet Bulvarı Dış Kapı No:9T1 İç Kapı No:114 Çorlu TEKİRDAĞ Tel: (0282)  
888 96 20 (pbx) Faks:

**Çorum - Merkez**

Yavruturna Mah. 1. Maliye Sok. No: 1 Kat: 4 D: 22 Çorum Tel: (0364) 211 11 45 (pbx)  
Faks: (0364) 201 05 63

**Denizli - Merkez**

Saraylar Mah. İkinci Ticari Yol Sok. No: 32 Kat: 4 DENİZLİ Tel: (0258) 263 80 15 (pbx) Faks:  
(0258) 241 91 01

**Edirne - Merkez**

Sabuni Mah. Banka Aralığı Sok. Kardeşler İş Merkezi No:10/19 Merkez/EDİRNE Tel:  
(0284) 212 25 30 (pbx) Faks: (0284) 213 37 78

**Elazığ - Merkez**

Yeni Mah. Gazi Cd. No: 28/3 ELAZIĞ Tel: (0424) 233 28 01 (pbx) Faks: (0424) 233 27 35

**Eskişehir - Merkez**

Akarbaşı Mah. Atatürk Bulvarı No : 77 A Odunpazarı / ESKİŞEHİR Tel: (0222) 230 09 08  
(pbx) Faks: (0222) 220 37 02

**Etiler Private**

Etiler Mah. Yıldız Çiçeği Sok. No:11 Beşiktaş/İstanbul Tel: (0212) 999 50 11 (pbx) Faks:

**İstanbul - Ataşehir**

Barbaros Mah. İhlamur Bulvarı Sarkaç Sok. Ağaaoğlu My Prestige No:1 D: 12-13  
Ataşehir/İSTANBUL Tel: (0216) 560 37 00 (pbx) Faks: (0216) 688 67 86

**İstanbul - Bakırköy**

Cevizlik Mah. Muhasebeci Sok. Neşe Han No: 1 Kat:3 Bakırköy/İSTANBUL Tel: (0212) 660 85  
25 (pbx) Faks: (0212) 570 03 03

**İstanbul - Kapalıçarşı**

Kürkçüler Sk. No: 25 Eminönü/Kapalıçarşı/İSTANBUL Tel: (0212) 513 40 01 (pbx) Faks:  
(0212) 527 16 86

**İstanbul - Maltepe**

Bağlarbaşı Mah. Bağdat Caddesi. Gedik İş Merkezi A Blok No: 414 Kat: 2 Daire: 22 İSTANBUL  
Tel: (0216) 399 00 42 (pbx) Faks: (0216) 399 18 17

**İstanbul - Tophane**

Necatibey Cad. Alipaşa Degirmen Sok. No: 24 34425 Tophane/Karaköy/ İSTANBUL Tel:  
(0212) 251 60 06 (pbx) Faks: (0212) 293 49 03

**İstanbul - Ümraniye**

İnkılap Mah. Küçüksu Cad. Çeşminaz Sok. NO:2/7 Kat:3 Ümraniye Tel: (0216) 461 33 90 (pbx)  
Faks: (0216) 328 10 32

**İzmir - Alsancak**

Cumhuriyet Bulvarı Arpacioğlu Apt. No:139 Kat:3 Alsancak İZMİR Tel: (0232) 465 10 20  
(pbx) Faks: (0232) 464 66 22

**Karabük - Merkez**

Bayır Mah. Menderes Cad. Çebioğlu Twin Towers B Blok Dış Kapı No :2 İç Kapı No : 107  
Merkez / Karabük Tel: (0370) 502 15 90 (pbx) Faks: (0370) 502 15 93

**Kayseri**

Hunat MAH. Postalar Geçidi Sok. No:1 / 206 Tel: (0352) 221 36 29 (pbx) Faks: (0352)  
221 48 27

**Kocaeli - Gebze**

Hacı Halil Mah. Hükümet Cad. No: 95 Gebze/KOCAELİ Tel: (0262) 642 34 00 (pbx) Faks: (0262)  
641 82 01

**Konya - Selçuklu**

Beyazıt Mahallesi, Hüsnü Aşk Sok. Bezirci İş Merkezi Kat:4 D:403 Selçuklu / KONYA Tel:  
(0332) 238 59 60 (pbx) Faks: (0332) 238 59 75

**Malatya - Battalgazi**

Büyük Hüseyin Bey Mah. Atatürk Cad. Anadolu İş Merkezi K: 3 No: 23 D: 9-10-11 Battalgazi /  
MALATYA Tel: (0422) 325 62 67 (pbx) Faks: (0422) 322 23 72

**Manisa - Merkez**

Anafartalar Mah. Mustafa Kemal Paşa Cad. Kamil Menteş Apt. No: 34/1 MANİSA Tel:  
(0236) 239 42 98 (pbx) Faks: (0236) 239 43 02

**Mersin - Akdeniz**

Mahmudiye Mah. Atatürk Cad. Adil Kanun İş Hanı Kat: 2 Akdeniz / MERSİN Tel: (0324) 238 18  
18 (pbx) Faks: (0324) 231 22 52

**Muğla - Fethiye**

Babataşı Mah. 774. Sok. No.2 Fethiye / Muğla Tel: (0252) 612 07 60 (pbx) Faks: (0252)  
612 36 46

**Sakarya - Adapazarı**

Tiğçılar Mah. Yenicami Sok. Dış Kapı No:5 İç Kapı No: 201 Adapazarı- Sakarya Tel: (0264) 279  
83 89 (pbx) Faks: (0264) 281 03 88

**Samsun - İlkadım**

Kale Mah. Kaptanağa Sok. No: 18/41 Mecit Turan İş Merkezi İlkadım- Samsun Tel:  
(0362) 431 63 43 (pbx) Faks: (0362) 431 33 89

**Trabzon - Ortahisar**

Kemerkaya Mah. K.Maraş Cad. Ticaret Mektep Sk. Ustaömeroğlu İş Merkezi No: 9/9  
Ortahisar/TRABZON Tel: (0462) 326 09 97 (pbx) Faks: (0462) 326 38 67

**Uşak - Merkez**

İsmetpaşa Cad. No: 63 K: 2 Mavi Plaza UŞAK Tel: (0276) 227 27 44 (pbx) Faks: (0276)  
227 27 37

**Zonguldak - Ereğli**

Müftü Mahallesi Süheyla Erel Sokak. No:2/1 Ay City İş Merkezi 7. Kat Ofis No:85 Karadeniz  
Ereğli / ZONGULDAK Tel: (0372) 329 10 00 (pbx) Faks: (0372) 316 66 30