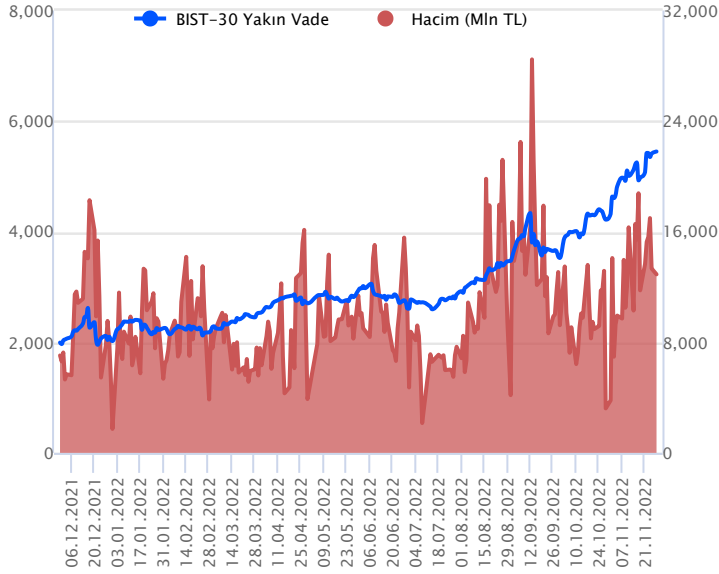


Sözleşme Kodu	Vade Ayı	Uzlaşma Fiyatı	Önceki Uzlaşma Fiyatı	Değişim	Değişim Puan	Gün İçi Yüksek	Gün İçi Düşük	İşlem Miktarı	İşlem Hacim	Açık Pozisyon	Açık Pozisyon Değişimi	Vadeye Kalan Gün Sayısı	Takasbank Başlangıç Teminatları
<b>ENDEKS KONTRATLARI</b>													
F_XU0300223	28.02.2023	5,693.25	5,645.25	0.85 %	48.00	5,758.75	5,599.00	1,370.00	78,003,402.50	1,645.00	24.00	92	5,380
F_XU0301222	30.12.2022	5,459.75	5,404.50	1.02 %	55.25	5,525.50	5,362.00	236,894.00	12,913,849,107.50	323,586.00	3,179.00	32	5,380

### BIST 30 Yakın Vadeli Kontratı



Yurt dışı borsalar haftaya ağırlıklı olarak satıcı seyrilerde başlarken, yurt içerisinde endekste pozitif seyirler etkili oldu. Aralık vadeli endeks sözleşmesi dün 5.362,50 ile 5.525,50 seviyeleri arasında dalgalanarak günü %1,02'lik yükselişle 5.459,75 uzlaşma fiyatından tamamladı. Akşam seansı kapanışı ise uzlaşma fiyatının altında 5.450,00 seviyesinden gerçekleşti. ABD'de dün yaşanan satışların ardından bu sabah vadelerinde sınırlı yükselişler görülürken, Avrupa endeksleri yatay açılışlara işaret ediyor. Asya piyasalarında ise ağırlıklı alıcı seyriler hakim. Bu görünümle birlikte sözleşmenin güne pozitif bir açılış yapmasını bekliyoruz.

Sözleşmede indikatörlerde yolculuk emareleri görülmekle birlikte Eylül sonu itibariyle başlayan yükseliş kanalının devam ettiğini görüyoruz. Yükseliş kanalının üst bandı bugün 5.670 seviyesinde geçerken, alt bandı ise 5.065 seviyesinde geçmektedir. Bu bağlamda kanal içerisinde hareketler devam ettikçe düşüşleri düzeltme hareketi olarak izleyeceğiz. Sözleşmede gün içerisinde 5.450 üzerinde 5.536 ve 5.670 seviyelerini direnç olarak izliyoruz. Düzeltmelerde ise 5.365 – 5.310 – 5.246 – 5.200 ve 5.120 seviyeleri takip edilebilir.

#### Endeks - 30 Yakın Vadeli Aracı Kurum Dağılımı Günlük Değişim

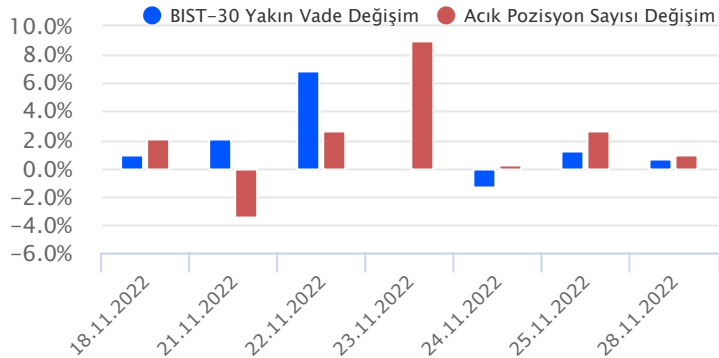
Long			Short		
Kurum	Net Lot	Pay (%)	Kurum	Net Lot	Pay (%)
Garanti BBVA	8.805	39	Ak Yatırım	11.254	50
Yapı Kredi Yatırım	5.078	23	HSBC Yatırım	2.863	13
QNB Finans Yatırım	2.944	13	Teb Yatırım	2.454	11
Bank of America	2.473	11	Deniz Yatırım	1.401	6
Tacirler Yatırım	1.060	5	Vakıf Yatırım	1.327	6
Diğer	2.250	10	Diğer	3.311	15

İlk 5 Kurum Alım Ağırlıklı

#### Endeks - 30 Yakın Vadeli Aracı Kurum Dağılımı Tüm Vade

Long			Short		
Kurum	Net Lot	Pay (%)	Kurum	Net Lot	Pay (%)
Teb Yatırım	101.280	56	Bank of America	48.998	27
Yapı Kredi Yatırım	25.037	14	Tacirler Yatırım	39.177	22
İş Yatırım	22.973	13	HSBC Yatırım	19.647	11
Garanti BBVA	20.151	11	Ziraat Yatırım	16.226	9
Ak Yatırım	4.197	2	Oyak Yatırım	13.980	8
Diğer	6.906	4	Diğer	42.516	24

İlk 5 Kurum Alım Ağırlıklı

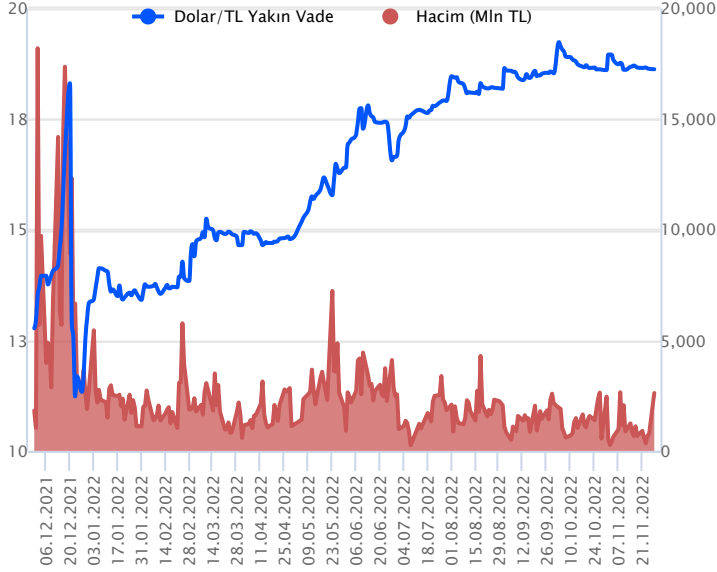


#### Fiyat (%) Açık Pozisyon (%) Yorum

Artış	Artış	Yükselişin devamlılığı için sinyal olarak kabul edilebilir.
Artış	Azalış	Yükselişin desteklenmediğini gösterir.
Azalış	Artış	Düşüşlerin devamlılığı için sinyal olarak kabul edilebilir.
Azalış	Azalış	Düşüşlerin desteklenmediğini gösterir.

Sözleşme Kodu	Vade Ayı	Uzlaşma Fiyatı	Önceki Uzlaşma Fiyatı	Değişim	Değişim Puan	Gün İçi Yüksek	Gün İçi Düşük	İşlem Miktarı	İşlem Hacim	Açık Pozisyon	Açık Pozisyon Değişimi	Vadeye Kalan Gün Sayısı	Takasbank Başlangıç Teminatları
<b>DÖVİZ KONTRATLARI</b>													
F_EURTRY1122	30.11.2022	19.4783	19.3233	0.80 %	0.16	19.5652	19.3254	1,668	32,586,725	3,940	-593	2	2,185
F_EURTRY1222	30.12.2022	19.7321	19.6687	0.32 %	0.06	19.8500	19.6101	346	6,839,728	2,250	39	32	2,185
F_EURUSD1122	30.11.2022	1.0432	1.0383	0.47 %	0.00	1.0498	1.0361	52,021	1,008,912,438	21,645	-30,543	2	465
F_EURUSD1222	30.12.2022	1.0450	1.0413	0.36 %	0.00	1.0512	1.0385	35,039	679,054,279	36,909	23,833	32	465
F_USDTRY1122	30.11.2022	18.6309	18.6393	-0.05 %	-0.01	18.6519	18.6200	140,336	2,615,383,138	492,496	-110,783	2	2,100
F_USDTRY1222	30.12.2022	18.8714	18.8901	-0.10 %	-0.02	18.8857	18.8490	100,122	1,889,422,504	1,242,522	63,121	32	2,100

## Dolar/TL Yakın Vadeli Kontratı



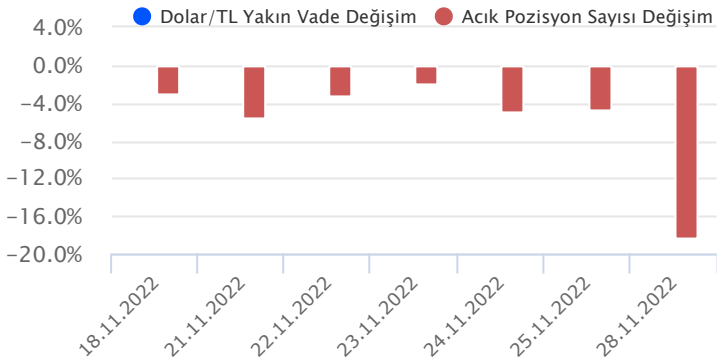
Kasım vadeli Dolar/TL sözleşmesi dün 18,6200 ile 18,6519 seviyeleri arasında dalgalanarak günü %0,05'lik düşüyle 18,6309 uzlaşma fiyatından tamamladı. Veri akışı bakımından sakin bir günü geride bıraktık. Açıklanan verilerin ve haber akışlarının son dönemlerde kur fiyatlaması üzerindeki etkisinin çok sınırlı kaldığı ve kurda düşük volatilitede yatay seyirlerin etkili olmaya devam ettiğini görüyoruz. Dolar endeksinde ise son dönemde düşüş eğilimleri görülmekte olup, yükselişler tepki hareketi olarak kalmakta. Bugün veri takvimine baktığımızda yurt içerisinde ekonomik güven endeksi ve Ekim ayına ilişkin dış ticaret verileri takip edilecek. ABD tarafında ise tüketici güven endeksi izlenecek. Dolar/TL, bu sabah saat 08:30 itibariyle 18,63'lü seviyelerde yatay seyirde hareketini sürdürüyor. Dolar endeksi ise dünki yükseliş sonrası bu sabah tekrar düşüş eğilimi göstererek 106,20 civarında hareket ediyor. Bu görünüm altında sözleşmede gün içerisinde 18,60 - 18,57 ve 18,47 seviyeleri destek olarak izlenebilir. Yukarıda ise 18,67 - 18,74 ve 18,78 seviyeleri direnç olarak takip edilebilir.

## Dolar/TL Yakın Vade Aracı Kurum Dağılımı Günlük Değişim

Long			Short		
Kurum	Net Lot	Pay (%)	Kurum	Net Lot	Pay (%)
İş Yatırım	47.997	45	Yapı Kredi Yatırım	23.228	22
Akbank	40.493	38	Osmanlı Yatırım	18.598	18
QNB Finans Yatırım	5.235	5	Deniz Yatırım	16.876	16
Aktif Yat. Ban.	4.940	5	Venbey Yatırım	10.860	10
Türkish Yatırım	3.000	3	HSBC Yatırım	9.768	9
Diğer	4.030	4	Diğer	26.365	25
İlk 5 Kurum Alım Ağırlıklı					

## Dolar/TL Yakın Vade Aracı Kurum Dağılımı Tüm Vade

Long			Short		
Kurum	Net Lot	Pay (%)	Kurum	Net Lot	Pay (%)
Yapı Kredi Yatırım	206.542	53	T.C. Merkez Bankası	186.615	48
Denizbank	63.965	17	İş Yatırım	64.070	17
Ünlü Menkul	21.455	6	Akbank	62.179	16
Ak Yatırım	20.075	5	Oyak Yatırım	32.265	8
Teb Yatırım	18.371	5	Burgan Yatırım	25.000	6
Diğer	57.507	15	Diğer	17.786	5
İlk 5 Kurum Satım Ağırlıklı					

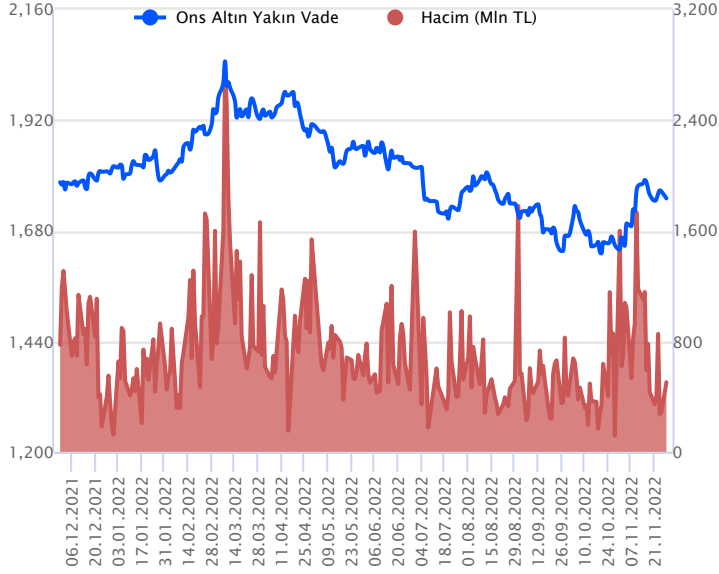


## Fiyat (%) Açık Pozisyon (%) Yorum

Artış	Artış	Yükselişin devamlılığı için sinyal olarak kabul edilebilir.
Artış	Azalış	Yükselişin desteklenmediğini gösterir.
Azalış	Artış	Düşüşlerin devamlılığı için sinyal olarak kabul edilebilir.
Azalış	Azalış	Düşüşlerin desteklenmediğini gösterir.

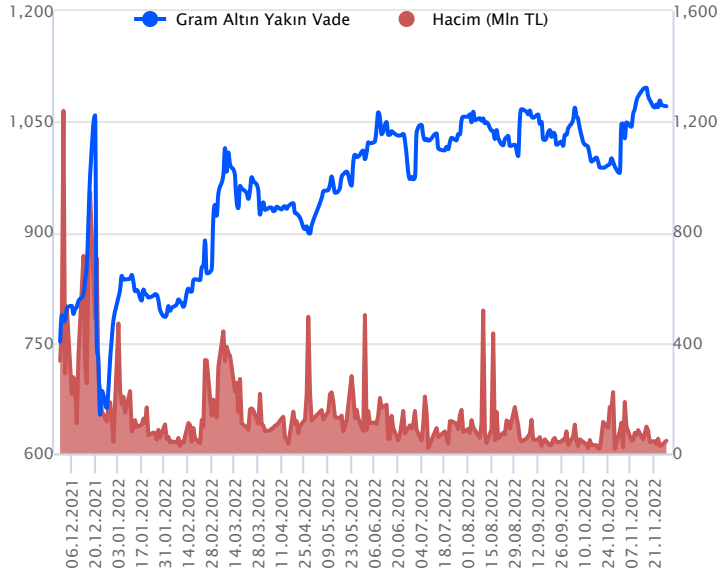
Sözleşme Kodu	Vade Ayı	Uzlaşma Fiyatı	Önceki Uzlaşma Fiyatı	Değişim	Değişim Puan	Gün İçi Yüksek	Gün İçi Düşük	İşlem Miktarı	İşlem Hacim	Açık Pozisyon	Açık Pozisyon Değişimi	Vadeye Kalan Gün Sayısı	Takasbank Başlangıç Teminatları
<b>ALTIN KONTRATLARI</b>													
F_XAUTRYM0223	28.02.2023	1,126.540	1,130.580	-0.36 %	-4.04	1,137.200	1,124.990	9,371	10,586,736	46,135	3,866	92	160
F_XAUTRYM1222	30.12.2022	1,070.180	1,073.490	-0.31 %	-3.31	1,078.850	1,068.520	42,419	45,585,568	584,169	11,821	32	160
F_XAUUSD0223	28.02.2023	1,777.150	1,781.250	-0.23 %	-4.10	1,792.150	1,770.000	1,242	41,259,501	4,724	671	92	2,325
F_XAUUSD1222	30.12.2022	1,759.500	1,762.100	-0.15 %	-2.60	1,774.000	1,749.750	15,349	504,098,032	71,821	3,092	32	2,325

## ONS ALTIN Yakın Vadeli Kontratı



Aralık vadeli ons altın sözleşmesi dün 1749,75\$ ile 1774,00\$ arasında dalgalanarak, günü %0,15 düşüyle 1759,50\$ uzlaşma fiyatından kapattı. Spot piyasada saat 08:30 itibarıyla ons altın 1739-1754\$ aralığında işlem görüyor. Dün sözleşmede 1774\$ seviyesine doğru yükseliş görülmesine karşın, bu seviyenin yukarı yönlü kırılmadığı ve yerini satışlara bıraktığı izlenirken, gün sonunu sınırlı kayıpla tamamladığı görüldü. Bu nedenle sözleşme için mevcut stratejimizi korumaya devam edebiliriz. Sözleşme için 1753\$-1771\$ aralığını nötr olarak değerlendiriyoruz. Sözleşmede 1771\$ direnç noktası olurken, bu seviyenin üzerindeki saatlik kapanışlarda yukarı yönlü pozisyonların artması beklenebilir. Bu durumda 1753\$ stop seviyesi eklenerek 1806\$ kar alımı için değerlendirilebilir. Geri çekilmelerde, 1753\$ destek noktası olurken, bu seviyenin altındaki saatlik kapanışlarda aşağı yönlü pozisyonların artması beklenebilir. Bu durumda, 1770\$ stop seviyesi olmak koşuluyla 1718\$ kar alımı için değerlendirilebilir. Bu sabah Dolar endeksi 106,15-106,75 aralığında işlem görüyor. Gün içerisinde, Fed üyelerinin konuşmaları, ABD verileri takip edilebilir. Bugünkü verilerin etkisi sınırlı kalabilir.

## GRAM ALTIN Yakın Vadeli Kontratı

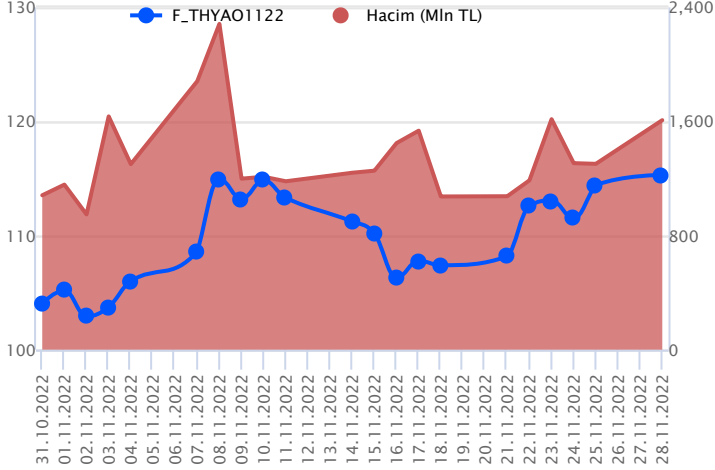


Aralık vadeli gram altın sözleşmesi dün 1068,52 TL ile 1078,85 TL arasında dalgalanarak, günü %0,31 düşüyle 1070,18 TL uzlaşma fiyatından tamamladı. Spot piyasada gram altın 1050,00 TL seviyesinde bulunuyor. Ons altın 1739\$-1753\$ arasında ve Dolar/TL kuru 18,60TL ile 18,67 TL aralığında işlem görüyor. Sözleşmede yatay seyirler devam ediyor. Bu nedenle dünkü stratejimizi korumaya devam edebiliriz. Sözleşme için 1068,00 TL ile 1081,00 TL aralığını nötr olarak izliyoruz. Sözleşmede 1081,00 TL direncinin üzerinde saatlik kapanışlar görülmesi halinde yukarı yönlü pozisyonların artması beklenebilir. Bu bağlamda, 1070,00 TL stop seviyesi olmak koşuluyla 1102,00 TL kar alımı için hedeflenebilir. Geri çekilmelerde, 1068,00 TL destek noktası olarak takip ediliyor. Bu destek altı saatlik kapanışların devamında aşağı yönlü pozisyonlar artabilir. Bu doğrultuda, sözleşme için 1078,00 TL stop seviyesi belirlenerek 1046,00 TL seviyesi değerlendirilebilir. Bugün Fed üyelerinin konuşmaları, ABD ve Türkiye'den açıklanacak veriler takip edilebilir.

Sözleşme	Vade Ayı	Son Uzlaşma	Önceki Uzlaşma	Değişim %	Günün Düşüğü	Günün Yükselişi	İşlem Adedi	İşlem Hacmi
<b>PAY VADELİ SÖZLEŞMELERİNDE EN FAZLA İŞLEM GÖRENLER</b>								
F_THYAO1122	30.11.2022	115.240	114.360	0.78 %	113.900	117.500	138,779	1,609,043,711
F_YKBNK1122	30.11.2022	11.900	11.500	3.57 %	11.450	12.080	1,356,051	1,601,100,868
F_AKBNK1122	30.11.2022	17.500	16.860	3.86 %	16.710	17.730	917,176	1,596,532,270

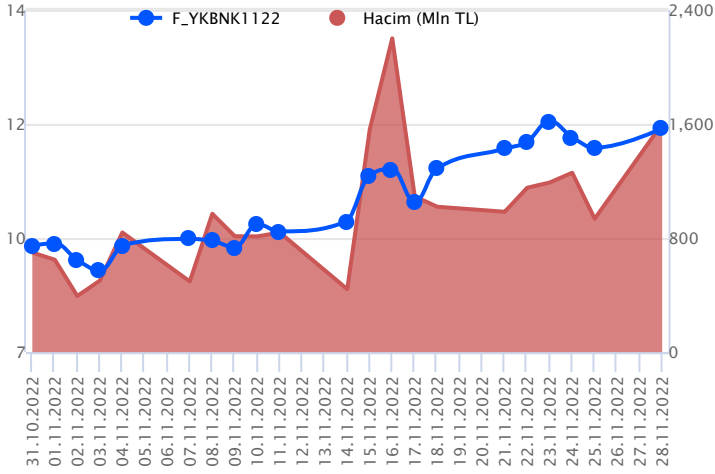
Pay vadeli sözleşmeleri, düşük teminatlarla yüksek tutarlı pozisyonlar almayı mümkün kılar. Pay vadeli sözleşmeleri ile ilgili daha detaylı bilgi almak için Gedik Yatırım VİOP Departmanı ile iletişime geçebilirsiniz.

### F\_THYAO1122 Vadeli Kontratı



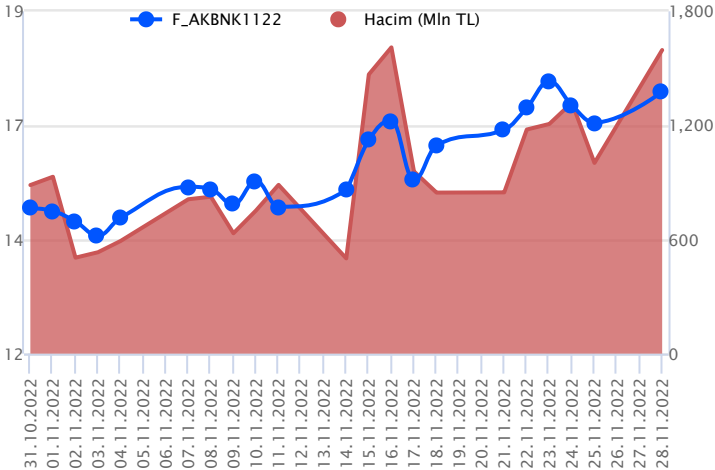
Haftanın ilk işlem günü endekste zirve seviyeler test edilirken, havacılık sektöründe de toparlanma ön plandaydı. Kasım vadeli THYAO sözleşmesi haftanın ilk işlem günü 113,90 TL – 117,50 TL seviyeleri arasında dalgalanarak günü 115,24 TL uzlaşma fiyatından tamamladı. Son dönemde güç kazanan alımların etkisiyle tekrar ortalamaların üzerinde fiyatlamaların yaşandığı sözleşmede yatay bantta öne çıkan 115,00 TL seviyesinin üzerinde tutunmanın sağlanması pozitif seyrin devamlılığı açısından önemini korumaktadır. 115,00 TL üzerinde kalıcılığın sağlanması durumunda 116,46 TL takip edilen ilk direnç konumunda bulunurken, devamında 117,04 TL ve 117,62 TL seviyeleri izlenebilir. Ancak sözleşmede kar satışlarının etkili olması ile ortalamaların bulunduğu bölgeye tekrar geri çekilmenin yaşanması halinde sırasıyla 114,16 TL – 113,58 TL ve 113,00 TL seviyeleri önem kazanacaktır. Yaşanan yüksek volatiliteye karşı her iki yönde alınacak pozisyonlarda temkinli olunması aktif bir stop loss stratejisine bağlı kalınması faydalı olacaktır.

### F\_YKBNK1122 Vadeli Kontratı



TCMB'nin komisyon düzenlemesinin ardından cuma günü satışlara konu olan bankacılık sektöründe yeni haftada alıcılı bir fiyatlamaya öne çıktı. Dün gün içerisinde alımların hız kazandığı bankacılık endeksi Borsa İstanbul'a kıyasla pozitif bir ayrışma kaydetti. Kasım vadeli YKBNK pay sözleşmesi gün içerisinde 11,45 – 12,08 TL aralığında hareket ederek günü %3,57 oranında değer kazanımıyla 11,90 TL uzlaşma fiyatından tamamladı. Sözleşmede 12,00 TL üzerinde tutunmanın sağlanması durumunda 12,08 – 12,13 ve 24 Kasım'da test edilen 12,23 TL seviyeleri direnç olarak takip edilebilir. 12,23 TL üzerinde alımların yeni bir ivme kazandığı görülebilir ve 12,50 TL'ye doğru hareketlerin önü açılabilir. Dünkü yükselişlerin ardından olası kâr satışlarında ise 11,78 TL ilk önemli destek noktasıdır. 11,78 TL altına sarkılması halinde kâr satışlarının devamı beklenemez. Bu durumda 11,68 – 11,55 – 11,43 ve 11,25 TL seviyeleri destek olarak izlenebilir. Pozisyon alımlarında gün içinde yaşanan sert ve volatil fiyatlamalar dikkate alınarak hareket edilmesi yararlı olacaktır.

### F\_AKBNK1122 Vadeli Kontratı



TCMB'nin TL mevduatı düşük bankalara uygulayacağı komisyon oranlarında artırıma gitmesinin ardından cuma günü satıcılı bir fiyatlamaya konu olan bankacılık sektöründe yeni haftanın ilk işlem gününde ise yeniden alımların etkili olduğu görüldü. Kasım vadeli AKBNK pay sözleşmesi gün içerisinde 16,71 – 17,73 TL aralığında hareket ederek günü %3,86 oranında değer kazanımıyla 17,50 TL uzlaşma fiyatından tamamladı. Sözleşmede yükselişlerin devamında 17,73 ve 24 Kasım'da test edilen 17,91 TL seviyeleri kısa vadeli direnç olarak takip edilebilir. 17,91 TL üzerindeki tutunmalarda alımların güç kazandığı ve 18,05 – 18,40 ve 18,65 TL seviyelerinin gündeme geldiği görülebilir. Olası kâr satışlarında ise 17,42 ve 17,29 TL kısa vadeli ilk destek noktaları olup, bu seviyeler altında 17,00 – 16,88 - 16,71 ve 16,46 TL seviyeleri takip edilebilir.

Sektör genelinde zamana zaman yaşanan sert ve volatil fiyat hareketleri nedeniyle pozisyon alımında aktif bir stop loss / kâr al stratejisine bağlı kalarak hareket edilmesi önem taşımaktadır.

## Dayanak Varlıkların Teknik Gösterge Görünümleri

## 20 Gün Ortalama/Fiyat Kesişmesi (YUKARI)

SOKM  
XPT/USD  
CNH/TRY

## Güç Göstergeleri Olumlu

TRGYO  
ULKER  
TURSG  
EKGYO

RSI ve Momentum göstergelerine göre olumlu olanlar

## 50 Gün Ortalama/Fiyat Kesişmesi (YUKARI)

CNH/TRY

## MACD

CNH/TRY ZAYIF SAT  
EUR/USD ZAYIF SAT

## 20/50 Gün Ortalama Kesişmesi (YUKARI)

SKBNK

## Para Girişi Olan Dayanak Varlıklar

	Kapanış	İşlem Hacmi (Mln TL)
XLBNK	4,026.78	20,816.54749
THYAO	115.10	9,966.23663
PETKM	18.25	5,195.34161
ISCTR	10.33	4,477.98173
VAKBN	10.12	3,084.47624

## Yüksek Hacimliler

	İşlem Hacmi (Mln TL)
XU030	81,105.10
X10XB	44,199.26
XLBNK	20,816.55
THYAO	9,966.24
PETKM	5,195.34

## 20 Gün Ortalama/Fiyat Kesişmesi (AŞAĞI)

Bu şartları sağlayan dayanak varlık bulunmamaktadır.

## Güç Göstergeleri Zayıf

XPD/USD  
MGROS  
SASA  
BIMAS  
XAG/USD

RSI ve Momentum göstergelerine göre zayıf olanlar

## 50 Gün Ortalama/Fiyat Kesişmesi (AŞAĞI)

Bu şartları sağlayan dayanak varlık bulunmamaktadır.

## Göstergeleri Dipte Olanlar

MGROS  
CNH/TRY  
SASA  
XPD/USD  
HEKTS

CCI, RSI, Stochastics, Williams' %R , MFI ve DX göstergelerinin ortalaması en düşük olanlar

## 20/50 Gün Ortalama Kesişmesi (AŞAĞI)

Bu şartları sağlayan dayanak varlık bulunmamaktadır.

## Para Çıkışı Olan Dayanak Varlıklar

	Kapanış	İşlem Hacmi (Mln TL)
KOZAL	333.40	4,331.34
ALARK	80.15	1,046.12
TKFEN	40.10	576.47

## Dayanak Varlıkların Teknik Göstergeler Konuları

Kod	5 Günlük H.O	10 Günlük H.O	20 Günlük H.O	50 Günlük H.O	RSI	StochS	MACD	CCI
AEFES	ALIM	ALIM	ALIM	ALIM	ALIM	ALIM	ALIM	SATIM
AKBNK	ALIM	ALIM	ALIM	ALIM	ALIM	ALIM	ALIM	SATIM
AKSEN	ALIM	ALIM	ALIM	ALIM	SATIM	ALIM	ALIM	SATIM
ALARK	SATIM	ALIM	ALIM	ALIM	SATIM	ALIM	SATIM	SATIM
ALKIM	ALIM	ALIM	ALIM	ALIM	SATIM	ALIM	SATIM	ALIM
ARCLK	ALIM	ALIM	ALIM	ALIM	ALIM	SATIM	ALIM	SATIM
ASELS	ALIM	ALIM	ALIM	ALIM	SATIM	ALIM	ALIM	SATIM
BIMAS	ALIM	ALIM	SATIM	ALIM	ALIM	SATIM	SATIM	ALIM
CCOLA	SATIM	ALIM	ALIM	ALIM	SATIM	ALIM	ALIM	SATIM
CNH/TRY	SATIM	SATIM	SATIM	SATIM	SATIM	ALIM	SATIM	SATIM
DOHOL	ALIM	ALIM	ALIM	ALIM	ALIM	SATIM	ALIM	SATIM
ECILC	ALIM	ALIM	ALIM	ALIM	ALIM	SATIM	ALIM	ALIM
EKGYO	ALIM	ALIM	ALIM	ALIM	ALIM	SATIM	ALIM	SATIM
ENJSA	ALIM	ALIM	ALIM	ALIM	ALIM	SATIM	ALIM	ALIM
EREGL	ALIM	ALIM	ALIM	ALIM	ALIM	NÖTR	ALIM	SATIM
EUR/TRY	SATIM	ALIM	ALIM	ALIM	SATIM	ALIM	ALIM	SATIM
EUR/USD	SATIM	SATIM	ALIM	ALIM	SATIM	ALIM	SATIM	SATIM
FROTO	ALIM	ALIM	ALIM	ALIM	SATIM	ALIM	ALIM	SATIM
GARAN	ALIM	ALIM	ALIM	ALIM	SATIM	ALIM	ALIM	SATIM
GBP/USD	SATIM	SATIM	ALIM	ALIM	SATIM	ALIM	ALIM	SATIM
GUBRF	ALIM	ALIM	ALIM	ALIM	ALIM	ALIM	ALIM	SATIM
HALKB	ALIM	ALIM	ALIM	ALIM	ALIM	ALIM	ALIM	ALIM
HEKTS	SATIM	SATIM	SATIM	ALIM	SATIM	ALIM	SATIM	SATIM
ISCTR	ALIM	ALIM	ALIM	ALIM	SATIM	ALIM	ALIM	SATIM
ISFIN	ALIM	ALIM	ALIM	ALIM	ALIM	SATIM	SATIM	ALIM
ISGYO	ALIM	ALIM	ALIM	ALIM	ALIM	ALIM	ALIM	SATIM
KARSN	SATIM	ALIM	ALIM	ALIM	SATIM	ALIM	ALIM	SATIM
KCHOL	ALIM	ALIM	ALIM	ALIM	ALIM	ALIM	ALIM	SATIM
KOZAA	ALIM	ALIM	ALIM	ALIM	ALIM	ALIM	ALIM	SATIM
KOZAL	ALIM	ALIM	ALIM	ALIM	SATIM	ALIM	ALIM	SATIM
KRDMD	ALIM	ALIM	ALIM	ALIM	ALIM	ALIM	ALIM	SATIM
MGRS	ALIM	SATIM	SATIM	ALIM	ALIM	SATIM	SATIM	ALIM
ODAS	SATIM	SATIM	ALIM	ALIM	SATIM	ALIM	SATIM	SATIM
OYAKC	ALIM	ALIM	ALIM	ALIM	ALIM	ALIM	ALIM	SATIM
PETKM	ALIM	ALIM	ALIM	ALIM	ALIM	ALIM	ALIM	SATIM
PGSUS	ALIM	ALIM	ALIM	ALIM	ALIM	SATIM	SATIM	ALIM
RUB/TRY	SATIM	SATIM	SATIM	ALIM	SATIM	ALIM	ALIM	SATIM
SAHOL	ALIM	ALIM	ALIM	ALIM	ALIM	ALIM	ALIM	SATIM
SASA	SATIM	SATIM	SATIM	ALIM	SATIM	ALIM	SATIM	SATIM
SISE	ALIM	ALIM	ALIM	ALIM	ALIM	ALIM	ALIM	SATIM
SKBNK	ALIM	ALIM	ALIM	ALIM	ALIM	ALIM	ALIM	SATIM
SOKM	ALIM	ALIM	ALIM	ALIM	ALIM	SATIM	SATIM	ALIM
TAVHL	ALIM	ALIM	ALIM	ALIM	ALIM	ALIM	ALIM	SATIM
TCELL	ALIM	ALIM	ALIM	ALIM	ALIM	SATIM	ALIM	ALIM
THYAO	ALIM	ALIM	ALIM	ALIM	ALIM	ALIM	SATIM	ALIM
TKFEN	ALIM	ALIM	ALIM	ALIM	SATIM	ALIM	ALIM	SATIM
TOASO	ALIM	ALIM	ALIM	ALIM	ALIM	ALIM	ALIM	ALIM
TRGYO	ALIM	ALIM	ALIM	ALIM	ALIM	SATIM	ALIM	ALIM
TSKB	ALIM	ALIM	ALIM	ALIM	ALIM	ALIM	ALIM	SATIM
TTKOM	ALIM	ALIM	ALIM	ALIM	ALIM	ALIM	ALIM	SATIM
TUPRS	ALIM	ALIM	ALIM	ALIM	ALIM	ALIM	ALIM	SATIM
TURSG	ALIM	ALIM	ALIM	ALIM	ALIM	SATIM	ALIM	ALIM
ULKER	ALIM	ALIM	ALIM	ALIM	ALIM	ALIM	ALIM	SATIM
USD/TRY	ALIM	ALIM	ALIM	ALIM	SATIM	SATIM	ALIM	SATIM
VAKBN	ALIM	ALIM	ALIM	ALIM	ALIM	ALIM	ALIM	ALIM
VESTL	ALIM	ALIM	ALIM	ALIM	ALIM	SATIM	ALIM	ALIM
X10XB	ALIM	ALIM	ALIM	ALIM	ALIM	ALIM	ALIM	SATIM
XAU/TRY	SATIM	ALIM	ALIM	ALIM	SATIM	SATIM	ALIM	SATIM
XAU/USD	SATIM	SATIM	ALIM	ALIM	SATIM	ALIM	SATIM	SATIM
XLBNK	ALIM	ALIM	ALIM	ALIM	ALIM	ALIM	ALIM	SATIM
XU030	ALIM	ALIM	ALIM	ALIM	ALIM	ALIM	ALIM	SATIM
YKBNK	ALIM	ALIM	ALIM	ALIM	ALIM	ALIM	ALIM	SATIM

Kod	Destek 3	Destek 2	Destek 1	Kapanış	Pivot	Direnç 1	Direnç 2	Direnç 3
	<b>DESTEKLER</b>				<b>DİRENÇLER</b>			
F_AEFES1122	58.12	59.01	60.77	<b>62.54</b>	<b>61.66</b>	63.42	64.31	66.07
F_AEFES1222	58.73	59.84	62.06	<b>64.28</b>	<b>63.17</b>	65.39	66.50	68.72
F_AKBNK1122	15.88	16.30	16.90	<b>17.51</b>	<b>17.32</b>	17.92	18.34	18.94
F_AKBNK1222	16.49	16.86	17.39	<b>17.91</b>	<b>17.76</b>	18.29	18.66	19.19
F_AKSEN1122	46.74	48.92	50.11	<b>51.30</b>	<b>52.29</b>	53.48	55.66	56.85
F_AKSEN1222	47.39	49.94	51.33	<b>52.71</b>	<b>53.88</b>	55.27	57.82	59.21
F_ALARK1122	76.74	78.44	79.50	<b>80.55</b>	<b>81.20</b>	82.26	83.96	85.02
F_ALARK1222	79.23	80.85	81.80	<b>82.76</b>	<b>83.42</b>	84.37	85.99	86.94
F_ALKIM1122	35.84	37.62	38.64	<b>39.66</b>	<b>40.42</b>	41.44	43.22	44.24
F_ALKIM1222	39.54	40.59	41.17	<b>41.74</b>	<b>42.22</b>	42.80	43.85	44.43
F_ARCLK1122	88.04	89.89	91.11	<b>92.34</b>	<b>92.96</b>	94.18	96.03	97.25
F_ARCLK1222	86.85	89.38	91.84	<b>94.31</b>	<b>94.37</b>	96.83	99.36	101.82
F_ASELS1122	44.21	45.59	46.43	<b>47.28</b>	<b>47.81</b>	48.65	50.03	50.87
F_ASELS1222	45.64	46.95	47.74	<b>48.54</b>	<b>49.05</b>	49.84	51.15	51.94
F_BIMAS1122	128.60	130.13	132.05	<b>133.98</b>	<b>133.58</b>	135.50	137.03	138.95
F_BIMAS1222	130.77	132.18	133.97	<b>135.75</b>	<b>135.38</b>	137.17	138.58	140.37
F_CCOLA1122	169.85	177.49	181.31	<b>185.13</b>	<b>188.95</b>	192.77	200.41	204.23
F_CCOLA1222	177.36	184.18	187.59	<b>191.00</b>	<b>194.41</b>	197.82	204.64	208.05
F_CNHTRY1122	2.65	2.65	2.65	<b>2.65</b>	<b>2.65</b>	2.65	2.65	2.65
F_CNHTRY1222	2.65	2.65	2.65	<b>2.65</b>	<b>2.65</b>	2.65	2.65	2.65
F_DOHOL1122	7.58	7.75	7.90	<b>8.04</b>	<b>8.07</b>	8.22	8.39	8.54
F_DOHOL1222	7.73	7.92	8.08	<b>8.25</b>	<b>8.27</b>	8.43	8.62	8.78
F_ECILC1122	24.03	24.37	24.94	<b>25.52</b>	<b>25.28</b>	25.85	26.19	26.76
F_ECILC1222	24.78	25.09	25.64	<b>26.20</b>	<b>25.95</b>	26.50	26.81	27.36
F_EKGYO1122	6.40	6.58	6.75	<b>6.93</b>	<b>6.93</b>	7.10	7.28	7.45
F_EKGYO1222	6.59	6.76	6.94	<b>7.12</b>	<b>7.11</b>	7.29	7.46	7.64
F_ENJSA1122	26.19	26.85	27.28	<b>27.71</b>	<b>27.94</b>	28.37	29.03	29.46
F_ENJSA1222	26.97	27.63	28.04	<b>28.45</b>	<b>28.70</b>	29.11	29.77	30.18
F_EREGL1122	40.46	41.10	41.54	<b>41.99</b>	<b>42.18</b>	42.62	43.26	43.70
F_EREGL1222	41.43	42.09	42.50	<b>42.92</b>	<b>43.16</b>	43.57	44.23	44.64
F_EURTRY1122	19.09	19.21	19.32	<b>19.44</b>	<b>19.45</b>	19.56	19.68	19.80
F_EURTRY1222	19.36	19.49	19.60	<b>19.72</b>	<b>19.73</b>	19.84	19.97	20.08
F_EURUSD1122	1.02	1.03	1.04	<b>1.04</b>	<b>1.04</b>	1.05	1.06	1.06
F_EURUSD1222	1.03	1.03	1.04	<b>1.05</b>	<b>1.05</b>	1.05	1.06	1.06
F_FROTO1122	432.41	435.93	438.67	<b>441.40</b>	<b>442.19</b>	444.93	448.45	451.19
F_FROTO1222	441.98	445.76	449.86	<b>453.97</b>	<b>453.64</b>	457.74	461.52	465.62
F_GARAN1122	25.34	25.91	26.48	<b>27.05</b>	<b>27.05</b>	27.62	28.19	28.76
F_GARAN1222	25.95	26.55	27.14	<b>27.73</b>	<b>27.74</b>	28.33	28.93	29.52
F_GBPUSD1122	1.20	1.20	1.20	<b>1.21</b>	<b>1.21</b>	1.21	1.21	1.21
F_GBPUSD1222	1.20	1.20	1.20	<b>1.21</b>	<b>1.21</b>	1.21	1.21	1.21
F_GUBRF1122	176.10	181.71	187.19	<b>192.66</b>	<b>192.80</b>	198.28	203.89	209.37
F_GUBRF1222	184.07	188.91	193.43	<b>197.95</b>	<b>198.27</b>	202.79	207.63	212.15
F_HALKB1122	9.02	9.39	9.90	<b>10.41</b>	<b>10.27</b>	10.78	11.15	11.66
F_HALKB1222	9.35	9.70	10.18	<b>10.66</b>	<b>10.53</b>	11.01	11.36	11.84
F_HEKTS1122N1	27.70	29.57	32.87	<b>36.16</b>	<b>34.74</b>	38.04	39.91	43.21
F_HEKTS1222N1	28.69	30.49	33.69	<b>36.88</b>	<b>35.49</b>	38.69	40.49	43.69
F_ISCTR1122	9.70	9.94	10.15	<b>10.36</b>	<b>10.39</b>	10.60	10.84	11.05
F_ISCTR1222	9.92	10.17	10.40	<b>10.63</b>	<b>10.65</b>	10.88	11.13	11.36
F_ISFIN1122	8.06	8.39	8.80	<b>9.22</b>	<b>9.13</b>	9.54	9.87	10.28
F_ISFIN1222	8.58	8.85	9.15	<b>9.44</b>	<b>9.42</b>	9.72	9.99	10.29
F_ISGYO1122	9.31	9.56	9.78	<b>9.99</b>	<b>10.03</b>	10.25	10.50	10.72
F_ISGYO1222	9.51	9.75	10.02	<b>10.28</b>	<b>10.26</b>	10.53	10.77	11.04
F_KARSN1122	11.55	12.16	12.55	<b>12.93</b>	<b>13.16</b>	13.55	14.16	14.55
F_KARSN1222	11.89	12.49	12.89	<b>13.28</b>	<b>13.49</b>	13.89	14.49	14.89
F_KCHOL1122	68.77	69.58	70.33	<b>71.07</b>	<b>71.14</b>	71.89	72.70	73.45
F_KCHOL1222	70.97	71.69	72.25	<b>72.80</b>	<b>72.97</b>	73.53	74.25	74.81
F_KOZAA1122	39.43	41.02	42.75	<b>44.49</b>	<b>44.34</b>	46.07	47.66	49.39
F_KOZAA1222	41.04	42.52	44.01	<b>45.50</b>	<b>45.49</b>	46.98	48.46	49.95
F_KOZAL1122	295.71	306.95	321.68	<b>336.42</b>	<b>332.92</b>	347.65	358.89	373.62
F_KOZAL1222	300.54	312.82	328.26	<b>343.70</b>	<b>340.54</b>	355.98	368.26	383.70
F_KRDMD1122	13.26	13.77	14.08	<b>14.39</b>	<b>14.59</b>	14.90	15.41	15.72
F_KRDMD1222	13.65	14.15	14.47	<b>14.80</b>	<b>14.97</b>	15.29	15.79	16.11
F_MGROS1122	117.44	119.57	123.40	<b>127.22</b>	<b>125.53</b>	129.36	131.49	135.32
F_MGROS1222	120.84	122.91	126.59	<b>130.28</b>	<b>128.66</b>	132.34	134.41	138.09
F_ODAS1122	9.68	10.15	10.59	<b>11.04</b>	<b>11.06</b>	11.50	11.97	12.41
F_ODAS1222	10.05	10.49	10.91	<b>11.33</b>	<b>11.35</b>	11.77	12.21	12.63

Kod	Destek 3	Destek 2	Destek 1	Kapanış	Pivot	Direnç 1	Direnç 2	Direnç 3
<b>DESTEKLER</b>				<b>DİRENÇLER</b>				
F_OYAKC1122	18.05	19.19	19.84	<b>20.50</b>	<b>20.98</b>	21.63	22.77	23.42
F_OYAKC1222	18.75	19.70	20.37	<b>21.03</b>	<b>21.32</b>	21.99	22.94	23.61
F_PETKM1122	16.00	16.67	17.47	<b>18.28</b>	<b>18.14</b>	18.94	19.61	20.41
F_PETKM1222	15.73	16.52	17.63	<b>18.75</b>	<b>18.42</b>	19.53	20.32	21.43
F_PGSUS1122	364.05	371.05	374.79	<b>378.52</b>	<b>381.79</b>	385.53	392.53	396.27
F_PGSUS1222	372.40	379.79	383.60	<b>387.41</b>	<b>390.99</b>	394.80	402.19	406.00
F_RUBTRY1122	0.30	0.30	0.30	<b>0.30</b>	<b>0.30</b>	0.30	0.30	0.30
F_RUBTRY1222	0.31	0.31	0.31	<b>0.31</b>	<b>0.31</b>	0.31	0.31	0.31
F_SAHOL1122	38.82	39.42	40.19	<b>40.95</b>	<b>40.79</b>	41.56	42.16	42.93
F_SAHOL1222	39.98	40.52	41.26	<b>41.99</b>	<b>41.80</b>	42.54	43.08	43.82
F_SASA1122	103.97	110.66	121.59	<b>132.51</b>	<b>128.28</b>	139.21	145.90	156.83
F_SASA1222	105.95	112.77	123.99	<b>135.20</b>	<b>130.81</b>	142.03	148.85	160.07
F_SISE1122	39.02	39.44	39.89	<b>40.34</b>	<b>40.31</b>	40.76	41.18	41.63
F_SISE1222	39.86	40.33	40.80	<b>41.27</b>	<b>41.27</b>	41.74	42.21	42.68
F_SKBNK1122	2.48	2.56	2.65	<b>2.73</b>	<b>2.73</b>	2.82	2.90	2.99
F_SKBNK1222	2.56	2.64	2.73	<b>2.82</b>	<b>2.81</b>	2.90	2.98	3.07
F_SOKM1122	22.41	22.86	23.64	<b>24.41</b>	<b>24.09</b>	24.87	25.32	26.10
F_SOKM1222	22.71	23.24	24.12	<b>24.99</b>	<b>24.65</b>	25.53	26.06	26.94
F_TAVHL1122	82.54	84.46	85.58	<b>86.70</b>	<b>87.50</b>	88.62	90.54	91.66
F_TAVHL1222	84.54	86.53	87.72	<b>88.91</b>	<b>89.71</b>	90.90	92.89	94.08
F_TCELL1122	32.97	33.60	34.41	<b>35.22</b>	<b>35.04</b>	35.85	36.48	37.29
F_TCELL1222	33.86	34.49	35.28	<b>36.06</b>	<b>35.91</b>	36.70	37.33	38.12
F_THYAO1122	110.04	111.97	113.64	<b>115.31</b>	<b>115.57</b>	117.24	119.17	120.84
F_THYAO1222	112.61	114.60	116.41	<b>118.21</b>	<b>118.40</b>	120.21	122.20	124.01
F_TKFEN1122	37.69	38.78	39.50	<b>40.23</b>	<b>40.59</b>	41.31	42.40	43.12
F_TKFEN1222	38.98	40.03	40.65	<b>41.28</b>	<b>41.70</b>	42.32	43.37	43.99
F_TOASO1122	129.69	131.63	135.36	<b>139.10</b>	<b>137.30</b>	141.03	142.97	146.70
F_TOASO1222	131.30	133.70	138.10	<b>142.50</b>	<b>140.50</b>	144.90	147.30	151.70
F_TRGYO1122	15.37	15.89	16.91	<b>17.94</b>	<b>17.43</b>	18.45	18.97	19.99
F_TRGYO1222	15.84	16.35	17.37	<b>18.39</b>	<b>17.88</b>	18.90	19.41	20.43
F_TSKB1122	3.55	3.70	3.85	<b>4.00</b>	<b>4.00</b>	4.15	4.30	4.45
F_TSKB1222	3.73	3.85	3.99	<b>4.12</b>	<b>4.11</b>	4.25	4.37	4.51
F_TTKOM1122	16.19	16.61	16.92	<b>17.23</b>	<b>17.34</b>	17.65	18.07	18.38
F_TTKOM1222	15.41	16.06	16.88	<b>17.70</b>	<b>17.53</b>	18.35	19.00	19.82
F_TUPRS1122	452.75	461.37	466.31	<b>471.24</b>	<b>474.93</b>	479.87	488.49	493.43
F_TUPRS1222	467.27	475.13	479.67	<b>484.20</b>	<b>487.53</b>	492.07	499.93	504.47
F_TURSG1122	10.73	11.01	11.52	<b>12.02</b>	<b>11.80</b>	12.31	12.59	13.10
F_TURSG1222	11.12	11.36	11.84	<b>12.32</b>	<b>12.08</b>	12.56	12.80	13.28
F_ULKER1122	27.52	28.73	31.01	<b>33.28</b>	<b>32.22</b>	34.50	35.71	37.99
F_ULKER1222	29.12	30.20	32.13	<b>34.06</b>	<b>33.21</b>	35.14	36.22	38.15
F_USDTRY1122	18.58	18.60	18.61	<b>18.63</b>	<b>18.63</b>	18.65	18.66	18.68
F_USDTRY1222	18.81	18.83	18.85	<b>18.87</b>	<b>18.87</b>	18.89	18.90	18.92
F_VAKBN1122	8.84	9.20	9.68	<b>10.16</b>	<b>10.04</b>	10.52	10.88	11.36
F_VAKBN1222	9.09	9.45	9.94	<b>10.42</b>	<b>10.30</b>	10.79	11.15	11.64
F_VESTL1122	47.22	48.48	50.36	<b>52.24</b>	<b>51.62</b>	53.50	54.76	56.64
F_VESTL1222	48.55	49.81	51.65	<b>53.50</b>	<b>52.91</b>	54.75	56.01	57.85
F_X10XB0223	6,989.50	7,080.75	7,172.00	<b>7,263.25</b>	<b>7,263.25</b>	7,354.50	7,445.75	7,537.00
F_X10XB1222	6,459.33	6,585.67	6,786.83	<b>6,988.00</b>	<b>6,913.17</b>	7,114.33	7,240.67	7,441.83
F_XAUTRYM0223	1,109.98	1,117.49	1,122.19	<b>1,126.90</b>	<b>1,129.70</b>	1,134.40	1,141.91	1,146.61
F_XAUTRYM1222	1,056.33	1,062.43	1,066.66	<b>1,070.90</b>	<b>1,072.76</b>	1,076.99	1,083.09	1,087.32
F_XAUUSD0223	1,740.47	1,755.23	1,762.62	<b>1,770.00</b>	<b>1,777.38</b>	1,784.77	1,799.53	1,806.92
F_XAUUSD1222	1,717.58	1,733.67	1,741.83	<b>1,750.00</b>	<b>1,757.92</b>	1,766.08	1,782.17	1,790.33
F_XLBNK0223	4,087.50	4,160.50	4,234.00	<b>4,307.50</b>	<b>4,307.00</b>	4,380.50	4,453.50	4,527.00
F_XLBNK1222	3,800.33	3,896.92	4,002.58	<b>4,108.25</b>	<b>4,099.17</b>	4,204.83	4,301.42	4,407.08
F_XU0300223	5,444.17	5,521.58	5,603.92	<b>5,686.25</b>	<b>5,681.33</b>	5,763.67	5,841.08	5,923.42
F_XU0301222	5,202.67	5,282.33	5,366.17	<b>5,450.00</b>	<b>5,445.83</b>	5,529.67	5,609.33	5,693.17
F_YKBNK1122	10.92	11.18	11.55	<b>11.91</b>	<b>11.81</b>	12.18	12.44	12.81
F_YKBNK1222	11.17	11.45	11.83	<b>12.20</b>	<b>12.11</b>	12.49	12.77	13.15



Sözleşme Kodu	Vade Ayı	Uzlaşma Fiyatı	Önceki Uzlaşma Fiyatı	Değişim	Değişim Puan	Gün İçi Yüksek	Gün İçi Düşük	İşlem Miktarı	İşlem Hacim	Açık Pozisyon	Açık Pozisyon Değişimi	Vadeye Kalan Gün Sayısı	Takasbank Başlangıç Teminatları
<b>ENDEKS KONTRATLARI</b>													
F_XU0300223	28.02.2023	5,693.25	5,645.25	0.85 %	48.00	5,758.75	5,599.00	1,370.00	78,003,402.50	1,645.00	24.00	92	5,380
F_XU0300423	28.04.2023	5,856.50	5,753.75	1.79 %	102.75	5,899.00	5,764.50	61.00	3,566,947.50	261.00	17.00	151	5,380
F_XU0301222	30.12.2022	5,459.75	5,404.50	1.02 %	55.25	5,525.50	5,362.00	236,894.00	12,913,849,107.50	323,586.00	3,179.00	32	5,380
<b>DÖVİZ KONTRATLARI</b>													
F_CNHTRY1122	30.11.2022	2.6527	2.6527	0.00 %	0.00	2.6527	2.6527	1	26,527	7	0	2	3,170
F_CNHTRY1222	30.12.2022	2.6465	2.6465	0.00 %	0.00	2.6465	2.6465	5	132,325	4	2	32	3,170
F_EURTRY1122	30.11.2022	19.4783	19.3233	0.80 %	0.16	19.5652	19.3254	1,668	32,586,725	3,940	-593	2	2,185
F_EURTRY1222	30.12.2022	19.7321	19.6687	0.32 %	0.06	19.8500	19.6101	346	6,839,728	2,250	39	32	2,185
F_EURUSD1122	30.11.2022	1.0432	1.0383	0.47 %	0.00	1.0498	1.0361	52,021	1,008,912,438	21,645	-30,543	2	465
F_EURUSD1222	30.12.2022	1.0450	1.0413	0.36 %	0.00	1.0512	1.0385	35,039	679,054,279	36,909	23,833	32	465
F_GBPUSD1122	30.11.2022	1.2068	1.2072	-0.03 %	0.00	1.2110	1.2053	39	876,927	119	8	2	837
F_GBPUSD1222	30.12.2022	1.2069	1.2091	-0.18 %	0.00	1.2106	1.2060	117	2,628,947	277	-17	32	837
F_RUBTRY1122	30.11.2022	0.2998	0.2998	0.00 %	0.00	0.2998	0.2998	1	29,978	3	0	2	5,440
F_RUBTRY1222	30.12.2022	0.3149	0.3149	0.00 %	0.00	0.3149	0.3149	1	31,490	6	0	32	5,440
F_USDTRY1122	30.11.2022	18.6309	18.6393	-0.05 %	-0.01	18.6519	18.6200	140,336	2,615,383,138	492,496	-110,783	2	2,100
F_USDTRY1222	30.12.2022	18.8714	18.8901	-0.10 %	-0.02	18.8857	18.8490	100,122	1,889,422,504	1,242,522	63,121	32	2,100
F_P_USDTRY1122	30.11.2022	0.0000	0.0000	0.00 %	0.00	0.0000	0.0000					2	2,100
F_P_USDTRY1222	30.12.2022	0.0000	0.0000	0.00 %	0.00	0.0000	0.0000					32	2,100
<b>KIYMETLİ MADEN KONTRATLARI</b>													
F_XAUTRYM0223	28.02.2023	1,126.540	1,130.580	-0.36 %	-4.04	1,137.200	1,124.990	9,371	10,586,736	46,135	3,866	92	160
F_XAUTRYM1222	30.12.2022	1,070.180	1,073.490	-0.31 %	-3.31	1,078.850	1,068.520	42,419	45,585,568	584,169	11,821	32	160
F_XAUUSD0223	28.02.2023	1,777.150	1,781.250	-0.23 %	-4.10	1,792.150	1,770.000	1,242	41,259,501	4,724	671	92	2,325
F_XAUUSD1222	30.12.2022	1,759.500	1,762.100	-0.15 %	-2.60	1,774.000	1,749.750	15,349	504,098,032	71,821	3,092	32	2,325
<b>PAY VADELİ</b>													
F_AEFES1122	30.11.2022	62.500	60.110	3.98 %	2.39	62.540	59.890	8,361	51,150,547	5,315	-2,680	2	900
F_AEFES1222	30.12.2022	64.250	61.690	4.15 %	2.56	64.280	60.950	3,360	21,088,252	5,104	1,861	32	900
F_AKBNK1122	30.11.2022	17.500	16.860	3.80 %	0.64	17.730	16.710	917,176	1,596,532,270	491,606	-175,504	2	240
F_AKBNK1222	30.12.2022	17.900	17.300	3.47 %	0.60	18.140	17.240	562,174	1,004,364,015	1,018,018	280,602	32	240
F_AKSEN1122	30.11.2022	51.250	52.830	-2.99 %	-1.58	54.470	51.100	25,947	136,083,335	12,704	-2,446	2	810
F_AKSEN1222	30.12.2022	52.560	54.010	-2.68 %	-1.45	56.440	52.500	20,169	108,357,658	42,216	10,054	32	810
F_ALARK1122	30.11.2022	80.570	81.320	-0.92 %	-0.75	82.910	80.150	13,086	106,959,947	15,315	-6,177	2	1,245
F_ALARK1222	30.12.2022	82.700	83.280	-0.70 %	-0.58	85.030	82.460	9,105	76,304,468	24,758	6,999	32	1,245
F_ALKIM1122	30.11.2022	40.040	41.690	-3.96 %	-1.65	42.200	39.400	5,654	23,231,865	3,892	-1,042	2	700
F_ALKIM1222	30.12.2022	41.680	42.720	-2.43 %	-1.04	43.280	41.650	2,610	11,023,551	15,072	1,413	32	700
F_ARCLK1122	30.11.2022	92.290	92.020	0.29 %	0.27	94.800	91.730	24,623	229,976,362	22,809	-5,162	2	1,195
F_ARCLK1222	30.12.2022	94.370	93.370	1.07 %	1.00	96.890	91.900	15,458	146,725,586	26,191	4,406	32	1,195
F_ASELS1122	30.11.2022	47.170	48.310	-2.36 %	-1.14	49.180	46.960	209,221	1,015,980,078	108,267	-25,439	2	600
F_ASELS1222	30.12.2022	48.510	49.400	-1.80 %	-0.89	50.350	48.250	97,216	482,757,107	145,104	39,083	32	600
F_BIMAS1122	30.11.2022	133.650	132.710	0.71 %	0.94	135.100	131.650	16,765	224,055,021	14,889	-2,336	2	1,980
F_BIMAS1222	30.12.2022	135.260	134.350	0.68 %	0.91	136.800	133.600	11,063	149,749,322	12,943	897	32	1,980
F_CCOLA1122	30.11.2022	186.080	193.870	-4.02 %	-7.79	196.590	185.130	1,170	22,424,002	1,367	-32	2	2,670
F_CCOLA1222	30.12.2022	191.160	198.700	-3.79 %	-7.54	201.230	191.000	412	8,117,714	577	136	32	2,670
F_DOHOL1122	30.11.2022	8.010	8.010	0.00 %	0.00	8.250	7.930	606,858	487,633,144	295,201	-189,080	2	105
F_DOHOL1222	30.12.2022	8.240	8.110	1.60 %	0.13	8.450	8.100	393,224	323,272,153	636,670	221,443	32	105
F_ECILC1122	30.11.2022	25.290	24.630	2.68 %	0.66	25.610	24.700	20,020	50,358,335	21,763	-5,359	2	355
F_ECILC1222	30.12.2022	25.970	25.250	2.85 %	0.72	26.250	25.390	6,449	16,598,958	20,284	3,170	32	355
F_EKGYO1122	30.11.2022	6.930	6.900	0.43 %	0.03	7.100	6.750	2,139,788	1,486,403,794	986,373	-305,983	2	80
F_EKGYO1222	30.12.2022	7.110	7.060	0.71 %	0.05	7.280	6.930	516,961	366,369,612	511,302	293,123	32	80
F_ENJSA1122	30.11.2022	27.760	27.470	1.06 %	0.29	28.600	27.510	33,512	93,967,309	26,582	-4,192	2	360
F_ENJSA1222	30.12.2022	28.440	28.180	0.92 %	0.26	29.360	28.290	24,261	69,847,182	36,686	10,684	32	360
F_EREGL1122	30.11.2022	41.900	42.020	-0.29 %	-0.12	42.810	41.730	141,880	600,272,091	120,223	-14,128	2	540
F_EREGL1222	30.12.2022	42.930	43.040	-0.26 %	-0.11	43.810	42.740	60,966	264,214,079	88,117	17,687	32	540
F_FROTO1122	30.11.2022	441.720	442.210	-0.11 %	-0.49	445.720	439.460	3,282	145,234,969	8,274	-502	2	7,535
F_FROTO1222	30.12.2022	454.130	453.420	0.16 %	0.71	457.410	449.530	1,603	72,611,196	10,632	120	32	7,535
F_GARAN1122	30.11.2022	27.020	26.480	2.04 %	0.54	27.620	26.480	183,386	497,256,479	76,405	-21,437	2	360
F_GARAN1222	30.12.2022	27.730	27.120	2.25 %	0.61	28.340	27.150	184,380	515,427,189	153,716	96,928	32	360
F_GUBRF1122	30.11.2022	192.760	187.830	2.62 %	4.93	198.420	187.330	43,162	836,184,729	64,394	-17,610	2	3,015
F_GUBRF1222	30.12.2022	198.000	192.610	2.80 %	5.39	203.110	193.750	38,026	756,031,915	83,917	26,152	32	3,015
F_HALKB1122	30.11.2022	10.390	9.810	5.91 %	0.58	10.640	9.760	368,902	378,555,202	178,431	-73,276	2	115
F_HALKB1222	30.12.2022	10.670	10.050	6.17 %	0.62	10.880	10.050	169,601	177,660,492	161,912	19,686	32	115
F_HEKTS1122N1	30.11.2022	36.200	34.940	3.61 %	1.26	36.620	31.450	58,861	576,674,151	13,906	-4,594	2	590
F_HEKTS1222N1	30.12.2022	37.020	35.880	3.18 %	1.14	37.300	32.300	17,524	177,746,731	15,525	2,902	32	590
F_ISCTR1122	30.11.2022	10.360	10.260	0.97 %	0.10	10.630	10.180	576,533	604,731,027	432,864	-101,352	2	140
F_ISCTR1222	30.12.2022	10.630	10.510	1.14 %	0.12	10.900	10.420	298,472	321,298,126	530,517	128,685	32	140
F_ISFIN1122	30.11.2022	9.200	9.090	1.21 %	0.11	9.450	8.710	115,460	108,189,642	64,960	-75,891	2	155
F_ISFIN1222	30.12.2022	9.460	9.370	0.96 %	0.09	9.700	9.130	93,900	90,615,609	116,206	90,472	32	155

Sözleşme Kodu	Vade Ayı	Uzlaşma Fiyatı	Önceki Uzlaşma Fiyatı	Değişim	Değişim Puan	Gün İçi Yüksek	Gün İçi Düşük	İşlem Miktarı	İşlem Hacim	Açık Pozisyon	Açık Pozisyon Değişimi	Vadeye Kalan Gün Sayısı	Takasbank Başlangıç Teminatları
<b>PAY VADELİ</b>													
F_ISGYO1122	30.11.2022	9.970	10.030	-0.60 %	-0.06	10.290	9.820	79,525	79,848,165	49,917	-28,052	2	135
F_ISGYO1222	30.12.2022	10.250	10.290	-0.39 %	-0.04	10.510	10.000	47,172	48,451,854	70,881	25,244	32	135
F_KARSN1122	30.11.2022	12.940	13.600	-4.85 %	-0.66	13.780	12.780	87,694	115,614,239	50,229	659	2	165
F_KARSN1222	30.12.2022	13.300	13.900	-4.32 %	-0.60	14.100	13.100	32,640	43,952,085	38,687	18,697	32	165
F_KCHOL1122	30.11.2022	70.910	70.570	0.48 %	0.34	71.960	70.400	85,037	605,371,104	104,164	-8,967	2	905
F_KCHOL1222	30.12.2022	72.620	72.440	0.25 %	0.18	73.700	72.420	42,038	305,910,027	123,135	19,276	32	905
F_KOZAA1122	30.11.2022	44.290	45.030	-1.64 %	-0.74	45.920	42.600	82,647	366,612,162	32,596	-8,563	2	595
F_KOZAA1222	30.12.2022	45.510	46.170	-1.43 %	-0.66	46.970	44.000	28,530	129,682,006	36,795	6,930	32	595
F_KOZAL1122	30.11.2022	335.340	343.650	-2.42 %	-8.31	344.150	318.180	24,924	827,573,325	9,965	-2,255	2	3,730
F_KOZAL1222	30.12.2022	343.450	351.290	-2.23 %	-7.84	352.820	325.100	19,676	668,774,376	9,719	3,587	32	3,730
F_KRDMD1122	30.11.2022	14.370	14.410	-0.28 %	-0.04	15.100	14.280	440,249	648,581,042	198,511	-55,361	2	235
F_KRDMD1222	30.12.2022	14.770	14.770	0.00 %	0.00	15.460	14.640	305,810	461,176,497	278,459	53,202	32	235
F_MGROS1122	30.11.2022	126.990	124.460	2.03 %	2.53	127.670	121.710	8,918	111,956,300	9,905	-1,171	2	2,370
F_MGROS1222	30.12.2022	130.150	127.520	2.06 %	2.63	130.720	124.970	4,074	52,555,332	5,217	2,261	32	2,370
F_ODAS1122	30.11.2022	11.030	11.440	-3.58 %	-0.41	11.520	10.610	441,517	488,666,629	326,468	-84,762	2	145
F_ODAS1222	30.12.2022	11.320	11.730	-3.50 %	-0.41	11.790	10.930	257,877	293,374,754	430,138	84,000	32	145
F_OYAKC1122	30.11.2022	20.390	21.210	-3.87 %	-0.82	22.110	20.320	33,666	70,003,412	48,530	-6,329	2	285
F_OYAKC1222	30.12.2022	20.960	21.610	-3.01 %	-0.65	22.280	20.660	29,753	63,098,352	58,595	3,151	32	285
F_PETKM1122	30.11.2022	18.260	17.400	4.94 %	0.86	18.800	17.330	738,370	1,343,399,922	289,612	-62,169	2	250
F_PETKM1222	30.12.2022	18.740	17.830	5.10 %	0.91	19.200	17.300	259,213	482,071,206	249,216	64,169	32	250
F_PGSUS1122	30.11.2022	378.430	381.530	-0.81 %	-3.10	388.800	378.060	6,668	256,197,738	9,831	-662	2	6,005
F_PGSUS1222	30.12.2022	387.940	390.960	-0.77 %	-3.02	398.380	387.180	4,634	182,493,009	6,403	855	32	6,005
F_SAHOL1122	30.11.2022	40.860	40.320	1.34 %	0.54	41.400	40.030	116,358	477,352,333	112,877	-16,197	2	605
F_SAHOL1222	30.12.2022	41.930	41.330	1.45 %	0.60	42.350	41.070	93,354	392,821,347	186,511	6,655	32	605
F_SASA1122	30.11.2022	132.860	130.400	1.89 %	2.46	134.980	117.360	83,437	1,059,256,413	18,115	-336	2	2,340
F_SASA1222	30.12.2022	135.420	132.880	1.91 %	2.54	137.640	119.600	17,580	228,608,521	10,133	419	32	2,340
F_SISE1122	30.11.2022	40.330	40.030	0.75 %	0.30	40.730	39.860	196,136	790,020,037	120,375	-23,515	2	555
F_SISE1222	30.12.2022	41.260	40.990	0.66 %	0.27	41.740	40.800	94,860	391,389,423	93,829	32,323	32	555
F_SKBK1122	30.11.2022	2.730	2.660	2.63 %	0.07	2.820	2.650	340,920	93,977,089	486,892	-44,081	2	30
F_SKBK1222	30.12.2022	2.820	2.730	3.30 %	0.09	2.890	2.720	160,212	45,395,856	204,265	75,868	32	30
F_SOKM1122	30.11.2022	24.350	23.430	3.93 %	0.92	24.550	23.320	44,741	107,201,132	69,384	-11,177	2	445
F_SOKM1222	30.12.2022	24.990	23.990	4.17 %	1.00	25.190	23.780	38,701	95,191,895	57,821	21,845	32	445
F_TAVHL1122	30.11.2022	86.640	86.620	0.02 %	0.02	89.420	86.380	20,913	183,912,873	23,668	-3,618	2	1,440
F_TAVHL1222	30.12.2022	88.790	88.770	0.02 %	0.02	91.700	88.520	15,440	139,199,523	37,446	8,055	32	1,440
F_TCELL1122	30.11.2022	35.180	34.640	1.56 %	0.54	35.670	34.230	149,284	524,149,305	104,911	-27,412	2	385
F_TCELL1222	30.12.2022	36.030	35.520	1.44 %	0.51	36.550	35.130	90,162	324,956,150	87,716	35,968	32	385
F_THYAO1122	30.11.2022	115.240	114.360	0.77 %	0.88	117.500	113.900	138,779	1,609,043,711	92,454	-41,522	2	1,840
F_THYAO1222	30.12.2022	118.150	116.930	1.04 %	1.22	120.400	116.600	101,141	1,202,454,427	148,072	45,974	32	1,840
F_TKFEN1122	30.11.2022	40.190	40.730	-1.33 %	-0.54	41.670	39.860	113,606	464,722,965	88,258	-25,472	2	500
F_TKFEN1222	30.12.2022	41.210	41.740	-1.27 %	-0.53	42.740	41.070	91,312	383,255,654	148,841	54,291	32	500
F_TOASO1122	30.11.2022	138.690	134.520	3.10 %	4.17	139.230	133.560	18,121	246,599,182	29,739	-5,663	2	1,770
F_TOASO1222	30.12.2022	142.360	138.000	3.16 %	4.36	142.900	136.100	14,071	196,572,234	38,358	7,893	32	1,770
F_TRGYO1122	30.11.2022	17.940	16.310	9.99 %	1.63	17.940	16.400	27,921	47,678,185	14,915	-1,368	2	205
F_TRGYO1222	30.12.2022	18.390	16.720	9.99 %	1.67	18.390	16.860	17,992	31,449,028	25,261	4,508	32	205
F_TSKB1122	30.11.2022	4.000	3.920	2.04 %	0.08	4.150	3.850	439,134	178,198,288	227,192	-85,473	2	50
F_TSKB1222	30.12.2022	4.110	4.020	2.24 %	0.09	4.240	3.980	140,496	58,660,053	170,740	73,289	32	50
F_TTKOM1122	30.11.2022	17.260	17.180	0.47 %	0.08	17.760	17.030	119,151	207,736,068	100,229	-13,292	2	230
F_TTKOM1222	30.12.2022	17.710	17.610	0.57 %	0.10	18.180	16.710	63,099	112,713,166	96,422	35,800	32	230
F_TUPRS1122	30.11.2022	470.870	475.060	-0.88 %	-4.19	483.560	470.000	12,890	612,977,240	12,709	-2,883	2	6,825
F_TUPRS1222	30.12.2022	483.890	486.820	-0.60 %	-2.93	495.400	483.000	7,627	371,587,621	9,747	2,332	32	6,825
F_TURSG1122	30.11.2022	12.040	11.370	5.89 %	0.67	12.090	11.300	25,606	30,233,324	20,871	-3,225	2	135
F_TURSG1222	30.12.2022	12.320	11.640	5.84 %	0.68	12.320	11.600	7,844	9,455,441	18,862	3,286	32	135
F_ULKER1122	30.11.2022	33.200	30.850	7.62 %	2.35	33.440	29.950	48,452	154,567,410	96,517	-5,124	2	410
F_ULKER1222	30.12.2022	33.940	31.500	7.75 %	2.44	34.290	31.280	34,891	113,589,538	103,337	10,862	32	410
F_VAKBN1122	30.11.2022	10.140	9.610	5.52 %	0.53	10.400	9.560	828,452	839,064,252	302,619	-22,811	2	120
F_VAKBN1222	30.12.2022	10.410	9.850	5.69 %	0.56	10.670	9.820	495,857	515,419,203	504,033	270,512	32	120
F_VESTL1122	30.11.2022	52.220	50.780	2.84 %	1.44	52.880	49.740	28,002	143,332,789	23,508	-6,217	2	820
F_VESTL1222	30.12.2022	53.500	52.080	2.73 %	1.42	54.160	51.060	17,520	92,216,893	52,575	3,606	32	820
F_YKBNK1122	30.11.2022	11.900	11.500	3.48 %	0.40	12.080	11.450	1,356,051	1,601,100,868	673,966	-217,118	2	135
F_YKBNK1222	30.12.2022	12.210	11.790	3.56 %	0.42	12.400	11.740	855,576	1,035,827,877	1,038,966	500,613	32	135

**Gedik Yatırım Menkul Değerler A.Ş. - Yatırım Danışmanlığı Birimi**

**Ünvan :** Gedik Yatırım Menkul Değerler A.Ş.

**Adres :** Altayçeşme Mah. Çamlı Sok. Ofis Park Maltepe No:21/4 Kat:10-11-12 Maltepe/İstanbul

**Tel :** (0216) 453 0053

**E-Posta :** vadeli@gedik.com

**\*Gedik Yatırım VİOP Bülteni, Genel Yatırım Tavsiyesi Kapsamında Yatırım Danışmanlığı Birimi Tarafından Hazırlanmaktadır.**

**YASAL UYARI**

Burada yer alan bilgiler Gedik Yatırım tarafından bilgilendirme amacıyla hazırlanmıştır. Yatırım sinyal, bilgi, yorum ve tavsiyeleri yatırım danışmanlığı kapsamında değildir. Yatırım danışmanlığı hizmeti; aracı kurumlar, portföy yönetim şirketleri, mevduat kabul etmeyen bankalar ile müşteri arasında imzalanacak yatırım danışmanlığı sözleşmesi çerçevesinde sunulmaktadır. Burada yer alan sinyal, yorum ve tavsiyeler, herhangi bir yatırım aracının alım satım önerisi ya da getiri vaadi olarak yorumlanmamalıdır. Bu görüşler mali durumunuz ile risk ve getiri tercihlerinize uygun olmayabilir ve sadece burada yer alan bilgilere ve sinyallere dayanarak yatırım kararı verilmesi beklentilerinize uygun sonuçlar doğurmayabilir. Burada yer alan sinyaller, fiyatlar, veriler ve bilgilerin tam ve doğru olduğu garanti edilemez; içerik, haber verilmeksizin değiştirilebilir. Tüm sinyal ve veriler, Gedik Yatırım tarafından güvenilir olduğuna inanılan kaynaklardan alınmıştır. Bu sinyal ve kaynakların kullanılması nedeni ile ortaya çıkabilecek hatalardan ve zararlardan Gedik Yatırım sorumlu değildir.

**Genel Müdürlük**

Altayçeşme Mah. Çamlı Sok. Ofis Park Maltepe No:21/4 Kat:10-11-12 Maltepe/İstanbul/Türkiye  
Tel: (0216) 453 00 00 (pbx) Faks: (0216) 377 11 36

**Alanya**

Şekerhane Mah. 1100 Sok. No: 9 / 206 Alanya / ANTALYA Tel: (0242) 519 23 17 (pbx)  
Faks: (0242) 513 93 81

**Adana-Seyhan**

Çınarlı Mah. Ziyapaşa Bulvarı No: 78 Güneş Ziyapaşa İş Merkezi Kat :5 No :504  
Seyhan/ADANA Tel: (0322) 355 03 50 (pbx) Faks: (0322) 290 35 18

**Ankara - Çankaya**

Simon Bolivar Cad. No: 8/6 Çankaya/ANKARA Tel: (0312) 438 27 00 (pbx) Faks: (0312)  
438 27 47

**Ankara - Kızılay**

Mustafa Kemal Mah. 2157 Sk. Dış Kapı No : 2 İç Kapı No : 11 Çankaya/ ANKARA Tel: (0312)  
232 09 49 (pbx) Faks: (0312) 232 09 49

**Antalya**

Tahıl Pazarı Mah.404 Sok. Hafız Ahmet Bedesteni No: 5/29-30 ANTALYA Tel: (0242) 248  
35 20 (pbx) Faks: (0242) 244 29 10

**Aydın**

Hasanefendi-Ramazan Paşa Mah. İstiklal Cad. Dış Kapı No : 23 İç Kapı No : 1 Efeler/AYDIN Tel:  
(0256) 999 17 87 (pbx) Faks:

**Aydın - Kuşadası**

Türkmen mah. Atatürk Bulvarı Belvü Sitesi C Blok Kat 2 Daire 3 Kuşadası /AYDIN Tel:  
(0256) 618 44 77 (pbx) Faks: (0256) 618 44 91

**Aydın - Nazilli**

Altıntaş Mah. İstasyon Bulvarı No:19 Kat:4 Daire:12 Nazilli / AYDIN Tel: (0256) 314 15 98 (pbx)  
Faks: (0256) 315 88 52

**Bağdat Caddesi Private**

Caddebostan Mah. Kantarcı Rıza Sk. Dış Kapı No:1 K:4 İç Kapı No:8 Kadıköy /  
İSTANBUL Tel: (0216) 453 01 93 (pbx) Faks: (0216) 411 23 54

**Balıkesir**

Eski Kuyumcular Mah. Anafartalar Cad. Acarlar İş Merkezi Dış Kapı No : 23 İç Kapı No : 1  
Karesi - BALIKESİR Tel: (0266) 999 12 40 (pbx) Faks:

**Bandırma**

Dere Mah. Ordu Cad. Kapı No:3 İç Kapı No:2 Bandırma/ BALIKESİR Tel: (0226) 999 10  
75 (pbx) Faks:

**Bodrum**

Çırkan Mah. Atatürk Bul. No: 16 C - İç Kapı Muğla/ BODRUM Tel: (0252) 316 32 70 (pbx) Faks:  
(0252) 316 92 70

**Bursa**

Fethiye Mah. Sanayi Cad., Corner Plus İş Merkezi No:263 Kat:2 D:22/26 Nilüfer/BURSA  
Tel: (0224) 220 51 50 (pbx) Faks: (0224) 220 50 99

**Bursa - Nilüfer**

Oduluk Mah. Liman Cad. No:7 Nilüfer / BURSA Tel: (0224) 275 35 50 (pbx) Faks: (0224) 451  
79 66

**Çanakkale**

Kemalpaşa Mah. Şair Ece Ayhan Meydanı Dış Kapı No: 22 Kat: 2 İç Kapı No:2 Merkez /  
ÇANAKKALE Tel: (0286) 999 17 02 (pbx) Faks:

**Çorlu**

Zafer Mah. Cumhuriyet Bulvarı Dış Kapı No:9T1 İç Kapı No:114 Çorlu TEKİRDAĞ Tel: (0282)  
888 96 20 (pbx) Faks:

**Çorum - Merkez**

Yavruturna Mah. 1. Maliye Sok. No: 1 Kat: 4 D: 22 Çorum Tel: (0364) 211 11 45 (pbx)  
Faks: (0364) 201 05 63

**Denizli - Merkez**

Saraylar Mah. İkinci Ticari Yol Sok. No: 32 Kat: 4 DENİZLİ Tel: (0258) 263 80 15 (pbx) Faks:  
(0258) 241 91 01

**Edirne - Merkez**

Sabuni Mah. Banka Aralığı Sok. Kardeşler İş Merkezi No:10/19 Merkez/EDİRNE Tel:  
(0284) 212 25 30 (pbx) Faks: (0284) 213 37 78

**Elazığ - Merkez**

Yeni Mah. Gazi Cd. No: 28/3 ELAZIĞ Tel: (0424) 233 28 01 (pbx) Faks: (0424) 233 27 35

**Eskişehir - Merkez**

Akarbaşı Mah. Atatürk Bulvarı No : 77 A Odunpazarı / ESKİŞEHİR Tel: (0222) 230 09 08  
(pbx) Faks: (0222) 220 37 02

**Etiler Private**

Etiler Mah. Yıldız Çiçeği Sok. No:11 Beşiktaş/İstanbul Tel: (0212) 999 50 11 (pbx) Faks:

**İstanbul - Ataşehir**

Barbaros Mah. İhlamur Bulvarı Sarkaç Sok. Ağaaoğlu My Prestige No:1 D: 12-13  
Ataşehir/İSTANBUL Tel: (0216) 560 37 00 (pbx) Faks: (0216) 688 67 86

**İstanbul - Bakırköy**

Cevizlik Mah. Muhasebeci Sok. Neşe Han No: 1 Kat:3 Bakırköy/İSTANBUL Tel: (0212) 660 85  
25 (pbx) Faks: (0212) 570 03 03

**İstanbul - Kapalıçarşı**

Kürkçüler Sk. No: 25 Eminönü/Kapalıçarşı/İSTANBUL Tel: (0212) 513 40 01 (pbx) Faks:  
(0212) 527 16 86

**İstanbul - Maltepe**

Bağlarbaşı Mah. Bağdat Caddesi. Gedik İş Merkezi A Blok No: 414 Kat: 2 Daire: 22 İSTANBUL  
Tel: (0216) 399 00 42 (pbx) Faks: (0216) 399 18 17

**İstanbul - Tophane**

Necatibey Cad. Alipaşa Degirmen Sok. No: 24 34425 Tophane/Karaköy/ İSTANBUL Tel:  
(0212) 251 60 06 (pbx) Faks: (0212) 293 49 03

**İstanbul - Ümraniye**

İnkılap Mah. Küçüksu Cad. Çeşminaz Sok. NO:2/7 Kat:3 Ümraniye Tel: (0216) 461 33 90 (pbx)  
Faks: (0216) 328 10 32

**İzmir - Alsancak**

Cumhuriyet Bulvarı Arpacioğlu Apt. No:139 Kat:3 Alsancak İZMİR Tel: (0232) 465 10 20  
(pbx) Faks: (0232) 464 66 22

**Karabük - Merkez**

Bayır Mah. Menderes Cad. Çebioğlu Twin Towers B Blok Dış Kapı No :2 İç Kapı No : 107  
Merkez / Karabük Tel: (0370) 502 15 90 (pbx) Faks: (0370) 502 15 93

**Kayseri**

Hunat MAH. Postalar Geçidi Sok. No:1 / 206 Tel: (0352) 221 36 29 (pbx) Faks: (0352)  
221 48 27

**Kocaeli - Gebze**

Hacı Halil Mah. Hükümet Cad. No: 95 Gebze/KOCAELİ Tel: (0262) 642 34 00 (pbx) Faks: (0262)  
641 82 01

**Konya - Selçuklu**

Beyazıt Mahallesi, Hüsnü Aşk Sok. Bezirci İş Merkezi Kat:4 D:403 Selçuklu / KONYA Tel:  
(0332) 238 59 60 (pbx) Faks: (0332) 238 59 75

**Malatya - Battalgazi**

Büyük Hüseyin Bey Mah. Atatürk Cad. Anadolu İş Merkezi K: 3 No: 23 D: 9-10-11 Battalgazi /  
MALATYA Tel: (0422) 325 62 67 (pbx) Faks: (0422) 322 23 72

**Manisa - Merkez**

Anafartalar Mah. Mustafa Kemal Paşa Cad. Kamil Menteş Apt. No: 34/1 MANİSA Tel:  
(0236) 239 42 98 (pbx) Faks: (0236) 239 43 02

**Mersin - Akdeniz**

Mahmudiye Mah. Atatürk Cad. Adil Kanun İş Hanı Kat: 2 Akdeniz / MERSİN Tel: (0324) 238 18  
18 (pbx) Faks: (0324) 231 22 52

**Muğla - Fethiye**

Babatashi Mah. 774. Sok. No.2 Fethiye / Muğla Tel: (0252) 612 07 60 (pbx) Faks: (0252)  
612 36 46

**Sakarya - Adapazarı**

Tiğçılar Mah. Yenicami Sok. Dış Kapı No:5 İç Kapı No: 201 Adapazarı- Sakarya Tel: (0264) 279  
83 89 (pbx) Faks: (0264) 281 03 88

**Samsun - İlkadım**

Kale Mah. Kaptanağa Sok. No: 18/41 Mecit Turan İş Merkezi İlkadım- Samsun Tel:  
(0362) 431 63 43 (pbx) Faks: (0362) 431 33 89

**Trabzon - Ortahisar**

Kemerkaya Mah. K.Maraş Cad. Ticaret Mektep Sk. Ustaömeroğlu İş Merkezi No: 9/9  
Ortahisar/TRABZON Tel: (0462) 326 09 97 (pbx) Faks: (0462) 326 38 67

**Uşak - Merkez**

İsmetpaşa Cad. No: 63 K: 2 Mavi Plaza UŞAK Tel: (0276) 227 27 44 (pbx) Faks: (0276)  
227 27 37

**Zonguldak - Ereğli**

Müftü Mahallesi Süheyla Erel Sokak. No:2/1 Ay City İş Merkezi 7. Kat Ofis No:85 Karadeniz  
Ereğli / ZONGULDAK Tel: (0372) 329 10 00 (pbx) Faks: (0372) 316 66 30