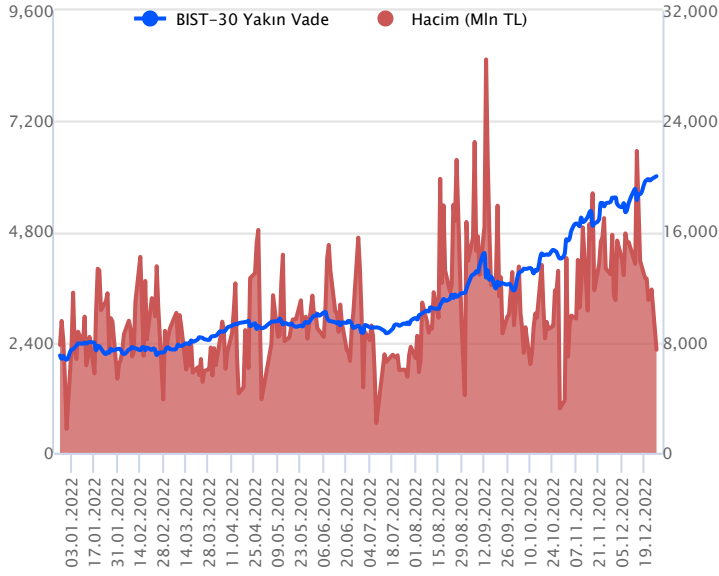


Sözleşme Kodu	Vade Ayı	Uzlaşma Fiyatı	Önceki Uzlaşma Fiyatı	Değişim	Değişim Puan	Gün İçi Yüksek	Gün İçi Düşük	İşlem Miktarı	İşlem Hacim	Açık Pozisyon	Açık Pozisyon Değişimi	Vadeye Kalan Gün Sayısı	Takasbank Başlangıç Teminatları
F_XU0300223	28.02.2023	6,233.75	6,177.50	0.91 %	56.25	6,303.00	6,194.00	23,232.00	1,452,882,465.00	58,184.00	13,835.00	64	6,240
F_XU0301222	30.12.2022	5,979.50	5,916.50	1.06 %	63.00	6,045.00	5,941.75	124,360.00	7,460,373,665.00	260,045.00	-9,277.00	4	6,240

ENDEKS KONTRATLARI

BIST 30 Yakın Vadeli Kontratı



Dün Noel tatili nedeniyle ABD ve AB borsaları işlem görmezken, Aralık vadeli endeks sözleşmesinde gün içi artan volatilité ile birlikte alıcılı seyirler izlendi. Sözleşme dün 5.941,75 ile 6.045,00 seviyeleri arasında dalgalanarak günü %1,06'lık yükselişle 5.979,50 uzlaşma fiyatından tamamladı. Akşam seansı kapanışı ise uzlaşma fiyatının üzerinde 6.004,75 seviyesinde gerçekleşti. Yurt dışı piyasalarda bu sabah ABD vadeli alıcılı seyirler izlerken, Avrupa borsaları da alıcılı açılışlara işaret ediyor. Asya piyasalarında da yeşil tonun hakim olduğun görüyoruz. Bu görünümle birlikte sözleşmenin güne pozitif bir başlangıç yapabileceğini değerlendiriyoruz.

Sözleşmede 6.000 seviyesi üzerinde kalıcılık sağlanmasının önem arz ettiğini düşünüyoruz. Bu seviye üzerinde 6.045 – 6.100 ve yükselen kanalin üst bandının geçtiği 6.233 seviyeleri direnç olarak takip edilebilir. Aşağıda ise 5.940 seviyesi destek olup, bu seviye altında 5.855 ve 5.790 seviyeleri destek olarak izlenebilir. Fiyatlamının 5.790 altında kalıcılık sağlanması durumunda 5.695 ve 5.608 seviyelerinin gündeme gelebileceğini değerlendiriyoruz. Yükseliş kanalının alt bandı ise bugün 5.496 seviyesinden geçiyor.

Endeks - 30 Yakın Vadeli Aracı Kurum Dağılımı Günlük Değişim

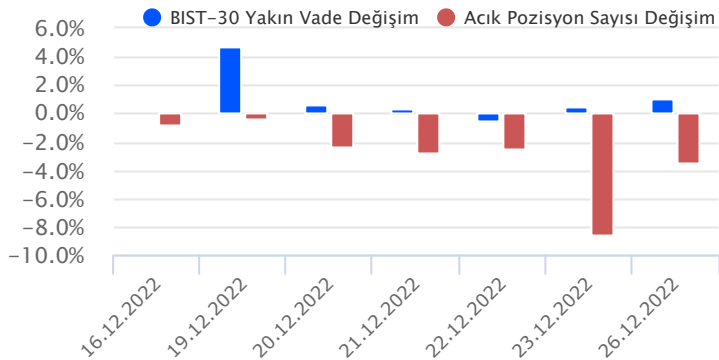
Long			Short		
Kurum	Net Lot	Pay (%)	Kurum	Net Lot	Pay (%)
Teb Yatırım	12.569	55	Teb Yatırım	5.108	22
Garanti BBVA	2.834	12	Yapı Kredi Yatırım	4.183	18
Meksa Yatırım	2.081	9	Vakıf Yatırım	3.493	15
İnfo Yatırım	1.929	8	Tacirler Yatırım	3.426	15
Osmanlı Yatırım	640	3	İş Yatırım	2.892	13
Diğer	2.836	12	Diğer	3.787	17

İlk 5 Kurum Alım Ağırlıklı

Endeks - 30 Yakın Vadeli Aracı Kurum Dağılımı Tüm Vade

Long			Short		
Kurum	Net Lot	Pay (%)	Kurum	Net Lot	Pay (%)
Teb Yatırım	89.175	66	Tacirler Yatırım	38.097	28
Garanti BBVA	24.115	18	HSBC Yatırım	21.586	16
İş Yatırım	13.641	10	Ziraat Yatırım	15.562	11
Ünlü Menkul	3.542	3	Oyak Yatırım	11.107	8
Yatırım Finans	2.291	2	Credit Suisse	10.000	7
Diğer	3.339	3	Diğer	39.751	29

İlk 5 Kurum Alım Ağırlıklı

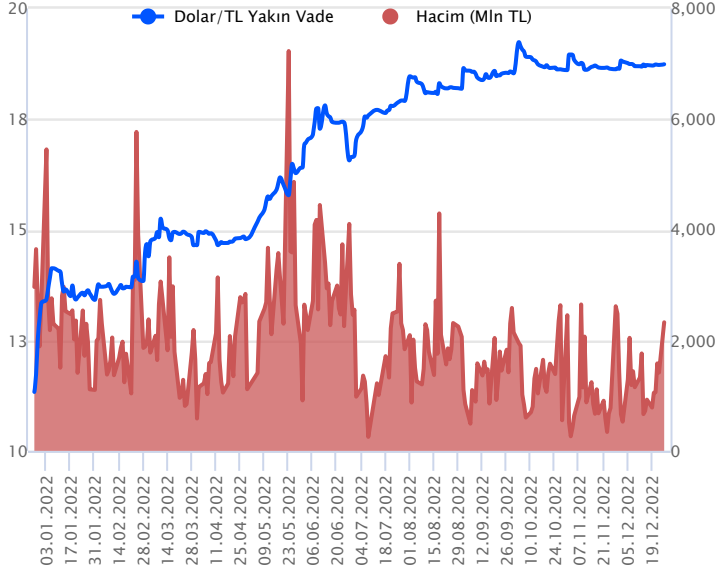


Fiyat (%) Açık Pozisyon (%) Yorum

Artış	Artış	Yükselişin devamlılığı için sinyal olarak kabul edilebilir.
Artış	Azalış	Yükselişin desteklenmediğini gösterir.
Azalış	Artış	Düşüşlerin devamlılığı için sinyal olarak kabul edilebilir.
Azalış	Azalış	Düşüşlerin desteklenmediğini gösterir.

Sözleşme Kodu	Vade Ayı	Uzlaşma Fiyatı	Önceki Uzlaşma Fiyatı	Değişim	Değişim Puan	Gün İçi Yüksek	Gün İçi Düşük	İşlem Miktarı	İşlem Hacim	Açık Pozisyon	Açık Pozisyon Değişimi	Vadeye Kalan Gün Sayısı	Takasbank Başlangıç Teminatları
DÖVİZ KONTRATLARI													
F_EURTRY0123	31.01.2023	20.3189	20.2784	0.20 %	0.04	20.3318	20.2500	63	1,279,361	221	36	36	2,635
F_EURTRY1222	30.12.2022	19.9131	19.8831	0.15 %	0.03	19.9220	19.8627	202	4,019,936	3,058	57	4	2,635
F_EURUSD0123	31.01.2023	1.0648	1.0638	0.09 %	0.00	1.0659	1.0645	2,435	48,387,640	6,392	1,157	36	559
F_EURUSD1222	30.12.2022	1.0631	1.0618	0.12 %	0.00	1.0636	1.0622	2,084	41,338,704	33,683	-337	4	559
F_USDTRY0123	31.01.2023	19.0448	19.0079	0.19 %	0.04	19.0589	19.0160	90,872	1,730,068,781	913,144	67,813	36	2,435
F_USDTRY1222	30.12.2022	18.7339	18.7162	0.09 %	0.02	18.7495	18.7004	124,153	2,325,216,415	706,107	-91,326	4	2,435

Dolar/TL Yakın Vadeli Kontratı



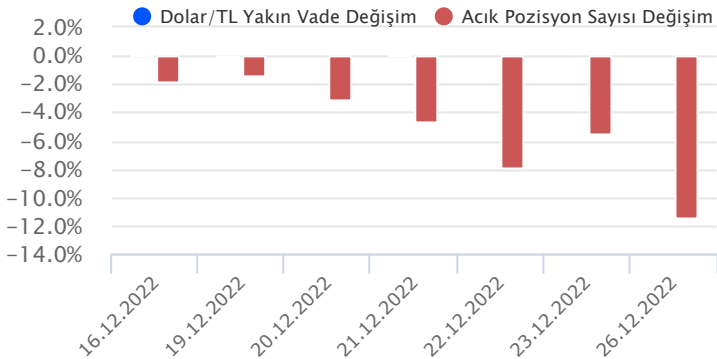
Aralık vadeli Dolar/TL sözleşmesi dün 18,7004 ile 18,7495 seviyeleri arasında dalgalanarak günü %0,09'luk yükselişle 18,7339 uzlaşma fiyatından tamamladı. Yurt içerisinde aralık ayına ilişkin reel kesim güven endeksi, bir önceki aya göre 0,01 puan azalış kaydederek 97,8 seviyesine geriledi. İmalat sanayi kapasite kullanım oranı ise aralık ayında 0,6 puan artış kaydederek %76,5 seviyesine yükseldi. Haftanın ilk işlem gününde spot kurda yatay seyirlerin izlenmeye devam edildiği ve de açıklanan verilerin fiyatlamalara etkisinin olmadığını söyleyebiliriz. Bugün yurt içerisinde veri akışı sakin. ABD tarafında ise konut fiyat endeksi, Dallas Fed imalat aktivite endeksi ve toptan stoklar gibi ikincil düzey veriler izlenecek. Verilerin fiyatlamalara etkisinin sınırlı kalabileceğini değerlendiriyoruz. Dolar/TL spot kuru, bu sabah saat 08:30 itibarıyla 18,70'li seviyelerde hareket ediyor. Dolar endeksi ise 104,03 civarında bulunuyor. Bu bağlamda sözleşmede bugün 18.76 - 18,81 ve 18,85 seviyeleri direnç olarak izlenebilir. Aşağıda ise 18,66 - 18,63 ve 18,60 seviyeleri destek olarak takip edilebilir.

Dolar/TL Yakın Vade Aracı Kurum Dağılımı Günlük Değişim

Long			Short		
Kurum	Net Lot	Pay (%)	Kurum	Net Lot	Pay (%)
Akbank	73.453	88	Teb Yatırım	17.368	21
İş Yatırım	4.288	5	Strateji Menkul	14.553	17
Garanti BBVA	2.473	3	Venbey Yatırım	11.830	14
Garanti Bankası	2.250	3	Deniz Yatırım	10.972	13
Türkish Yatırım	500	1	QNB Finans Yatırım	5.543	7
Diğer	894	1	Diğer	23.592	28
İlk 5 Kurum Alım Ağırlıklı					

Dolar/TL Yakın Vade Aracı Kurum Dağılımı Tüm Vade

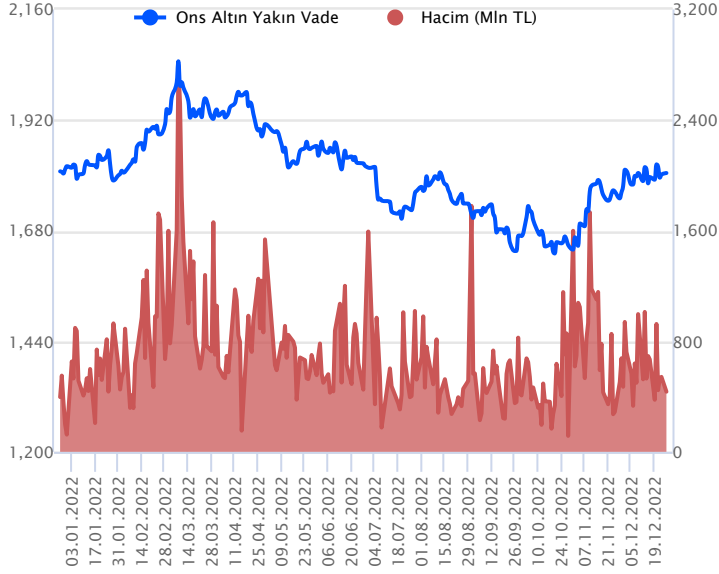
Long			Short		
Kurum	Net Lot	Pay (%)	Kurum	Net Lot	Pay (%)
Yapı Kredi Yatırım	209.615	40	T.C. Merkez Bankası	261.595	49
Denizbank	73.182	14	Akbank	52.611	10
Ak Yatırım	63.342	12	Teb Yatırım	51.658	10
Aktif Yat. Ban.	42.040	8	Burgan Yatırım	44.938	9
Deniz Yatırım	37.651	7	Garanti BBVA	43.391	8
Diğer	105.350	20	Diğer	76.987	15
İlk 5 Kurum Satım Ağırlıklı					



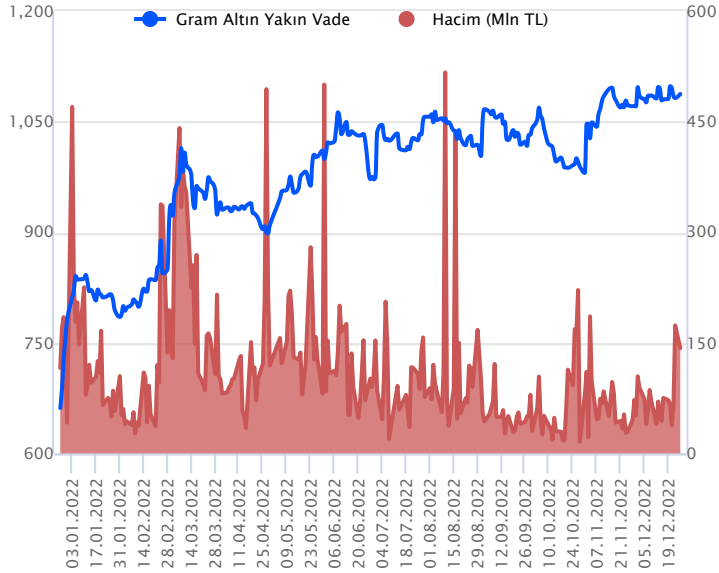
Fiyat (%) Açık Pozisyon (%) Yorum

Artış	Artış	Yükselişin devamlılığı için sinyal olarak kabul edilebilir.
Artış	Azalış	Yükselişin desteklenmediğini gösterir.
Azalış	Artış	Düşüşlerin devamlılığı için sinyal olarak kabul edilebilir.
Azalış	Azalış	Düşüşlerin desteklenmediğini gösterir.

Sözleşme Kodu	Vade Ayı	Uzlaşma Fiyatı	Önceki Uzlaşma Fiyatı	Değişim	Değişim Puan	Gün İçi Yüksek	Gün İçi Düşük	İşlem Miktarı	İşlem Hacim	Açık Pozisyon	Açık Pozisyon Değişimi	Vadeye Kalan Gün Sayısı	Takasbank Başlangıç Teminatları
ALTIN KONTRATLARI													
F_XAUTRYM0223	28.02.2023	1,147.020	1,140.400	0.58 %	6.62	1,149.270	1,139.430	118,519	135,657,183	393,056	96,520	64	170
F_XAUTRYM1222	30.12.2022	1,087.070	1,081.330	0.53 %	5.74	1,088.720	1,081.010	131,480	142,675,862	345,556	-83,964	4	170
F_XAUUSD0223	28.02.2023	1,826.350	1,815.850	0.58 %	10.50	1,830.950	1,816.500	9,301	316,575,336	29,531	7,668	64	2,421
F_XAUUSD1222	30.12.2022	1,803.100	1,797.650	0.30 %	5.45	1,808.200	1,796.100	12,931	434,944,064	65,842	-6,248	4	2,421

ONS ALTIN Yakın Vadeli Kontratı

Aralık vadeli ons altın sözleşmesi dün 1796,10\$ ile 1808,20\$ arasında dalgalanarak, günü %0,30 yükselişle 1803,10\$ uzlaşma fiyatından kapattı. Dün yurt dışı piyasalar Noel tatili nedeniyle kapalıydı bu nedenle sözleşmede de yatay seyirler hakimdi. Bugün için sözleşmede 1794\$-1824\$ aralığını nötr olarak değerlendiriyoruz. Sözleşmede 1824\$ seviyesinin üzerinde kapanışların görülmesi halinde yukarı yönlü pozisyonların artması beklenebilir. Bu durumda 1805\$ stop seviyesi eklenerek 1860\$ kar alımı için düşünülebilir. Buna karşın, geri çekilmelerde 1794\$ destek noktası olarak görülüyor. Bu destek altı kapanışlarda aşağı yönlü pozisyonların artmasını bekleyebiliriz. Bu bağlamda, sözleşme için 1811\$ stop seviyesi belirlenerek 1758\$ seviyesi takip edilebilir. Dolar endeksi bu sabah 103,95-104,16 aralığında işlem görüyor. Bugün ABD'de ikincil düzey verilerin açıklanması bekleniyor. Fiyatlamalar üzerinde etki yaratması beklenemeyebilir.

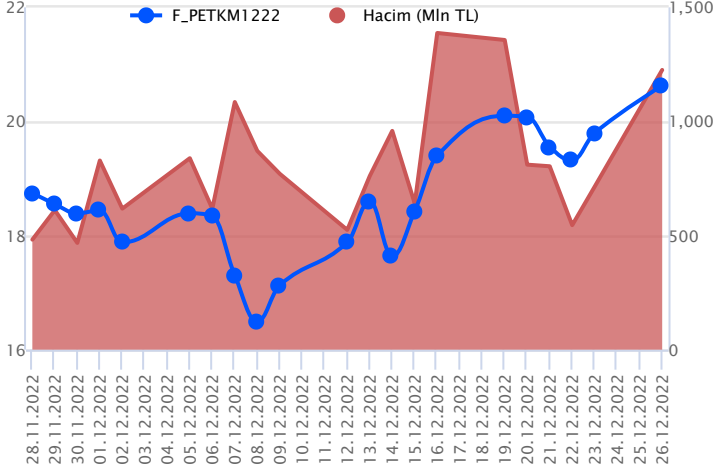
GRAM ALTIN Yakın Vadeli Kontratı

Aralık vadeli gram altın sözleşmesi dün 1081,01 TL ile 1088,72 TL arasında seyrederken, günü %0,53 yükselişle 1087,07 TL uzlaşma fiyatından tamamladı. Spot piyasada saat 08:30 itibarıyla gram altın 1085,00 TL seviyesinde bulunuyor. Ons altın 1799-1806\$ arasında ve Dolar/TL kuru 18,63-18,73 TL aralığında işlem görüyor. Sözleşmede dün yatay seyirler izlendi. Yurt dışı piyasalar dün Noel tatili sebebiyle kapalıydı bu nedenle açıklanan önemli bir veri akışı yoktu. Sözleşme için dünkü stratejimizi sürdürebiliriz. Yukarı yönlü hareketin devamında 1095,00 TL seviyesinin üzerinde saatlik kapanışlar değerlendirilebilir. Bu bağlamda, 1084,00 TL stop seviyesi eklenerek 1116,00 TL kar alımı için hedeflenebilir. Geri çekilmelerde, 1078,00 TL destek konumunda bulunuyor. Bu destek altı saatlik kapanışlarda aşağı yönlü pozisyonların artması beklenebilir. Bu doğrultuda, sözleşme için 1088,00 TL stop seviyesi belirlenerek 1056,00 TL seviyesi değerlendirilebilir. Bugün ABD'de açıklanacak ikincil düzey verileri bulunuyor. Fiyatlamalar üzerinde etkisi sınırlı kalabilir. Gün içerisinde olası Fed yetkililerinden gelecek açıklamalarda izlenebilir.

Sözleşme	Vade Ayı Son Uzlaşma	Önceki Uzlaşma	Değişim %	Günün Düşüşü	Günün Yükselişi	İşlem Adedi	İşlem Hacmi
PAY VADELİ SÖZLEŞMELERİNDE EN FAZLA İŞLEM GÖRENLER							
F_PETKM1222	30.12.2022	20.610	19.780	4.19 %	20.250	21.140	589,793 1,225,813,123
F_KOZAL1222	30.12.2022	622.530	583.840	6.39 %	582.660	624.660	19,480 1,166,615,868
F_EKGYO1222	30.12.2022	8.610	8.550	0.94 %	8.520	8.700	1,350,134 1,163,477,782

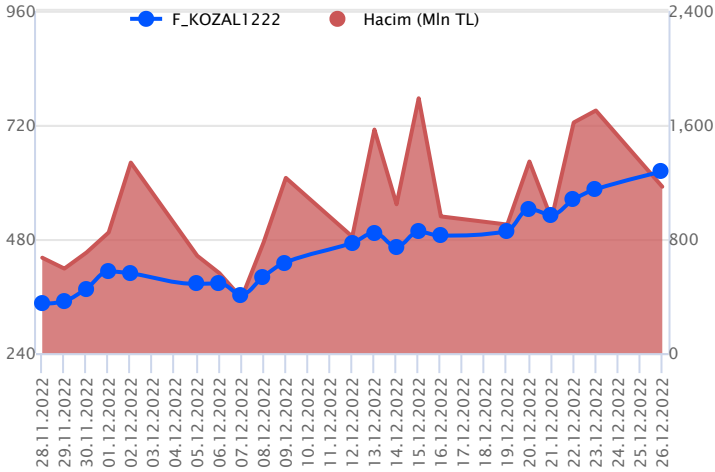
Pay vadeli sözleşmeleri, düşük teminatlarla yüksek tutarlı pozisyonlar almayı mümkün kılar. Pay vadeli sözleşmeleri ile ilgili daha detaylı bilgi almak için Gedik Yatırım VİOP Departmanı ile iletişime geçebilirsiniz.

F_PETKM1222 Vadeli Kontratı



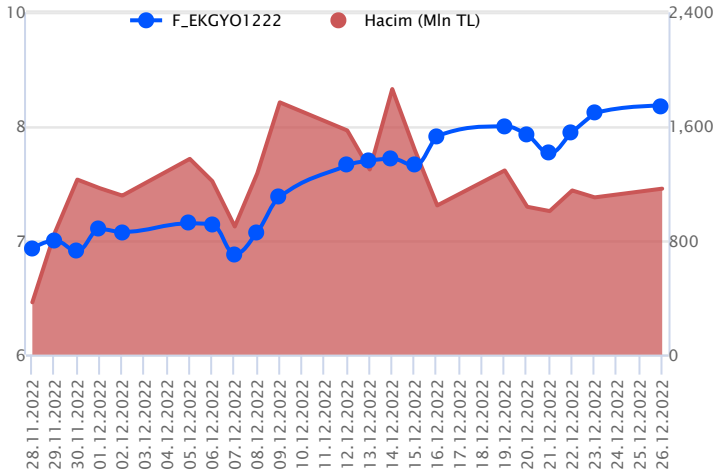
Aralık ayının ikinci yarısından itibaren ağırlıklı olarak yukarı yönlü bir fiyatlamamanın kaydedildiği PETKM cephesinde dün etkili olan güçlü yükselişlerle tarihi zirvenin de yenilendiği görüldü. Aralık vadeli PETKM pay sözleşmesi gün içerisinde 20,25 – 21,14 TL aralığında hareket ederek günü %4,19 oranında güçlü bir değer kazanımıyla 20,61 TL uzlaşma fiyatından tamamladı. Sözleşmede yükselişlerin devamında 20,70 - 20,82 – 21,02 ve zirvenin bulunduğu 21,14 TL seviyeleri direnç olarak takip edilebilir. Zirve üzerinde alımların gücünü koruyabileceğini sözleşmede 21,30 – 21,56 ve 21,75 TL pivot seviyeleri direnç olarak izlenebilir. Olası kâr satışlarında ise önceki zirve seviyesinin bulunduğu 20,47 TL ile 20,25 TL kısa vadede ilk önemli destek noktalarıdır. 20,25 TL altında kâr satışlarının hız kazanabileceği sözleşmede 19,89 - 19,58 ve 19,17 TL seviyeleri gündeme gelebilir.

F_KOZAL1222 Vadeli Kontratı



Küresel piyasalarda haftanın ilk işlem gününde Noel nedeniyle piyasalar kapalı bulunurken, yurtiçinde endeks cephesinde pozitif seyir takip edildi. Aralık vadeli KOZAL sözleşmesi 582,66 TL – 624,66 TL seviyeleri arasında dalgalanarak günü 622,53 TL uzlaşma fiyatından tamamladı. Kasım ayından bu yana yükseliş ivmesinin korunduğu sözleşmede ons altındaki toparlanmaya ek olarak haber akışlarının da desteğiyle güçlü yükselişler yaşanıyor. Sözleşmede önümüzdeki süreçte 624,50 TL üzeri saatlik kapanışlar önemli olacaktır. Bu koşulun sağlanması halinde 628,76 TL izlenen ilk direnç konumunda bulunurken, devamında 634,98 TL ve 655,50 TL pivot seviyesi takip edilebilir. Düzeltme hareketlerinin etkili olması durumunda ise sırasıyla 616,60 TL - 610,08 TL ve 598,80 TL izlenecek destek seviyeleridir. Sert yükselişlerin ardından olası düzeltmelerin de sert gerçekleşme ihtimali göz ardı edilmemelidir. Endeks cephesinde son dönemde öne çıkan yüksek volatilité nedeniyle sözleşmelerde her iki yönlü stratejilerde verilen seviyelerin hızlı görülebileceği dikkate alınmalıdır.

F_EKGYO1222 Vadeli Kontratı



Geçen hafta yaşanan kısa vadeli düzeltmelerin ardından haftanın ikinci yarısından sonra EKGYO cephesinde yeniden yukarı yönlü bir seyrin etkili olduğu görülüyor. Aralık vadeli EKGYO pay sözleşmesi gün içerisinde 8,52 – 8,70 TL aralığında hareket ederek günü %0,94 oranında değer kazanımıyla 8,61 TL uzlaşma fiyatından tamamladı. Sözleşmede yükselişlerin devamında 8,65 TL ve zirvenin bulunduğu 8,70 TL kısa vadeli ilk direnç noktalarıdır. Zirvenin aşılması halinde alıcılı seyrin devam edebileceği sözleşmede 8,78 ve 9,00 TL pivot seviyeleri direnç olarak takip edilebilir. Olası kâr satışlarında ise 8,56 ve 8,52 TL kısa vadeli ilk destek noktaları olup, bu seviyeler altında 8,43 – 8,34 – 8,28 ve 8,21 TL seviyeleri destek konumunda bulunmaktadır. Sözleşmedeki sert fiyat hareketleri ve geçtiğimiz haftalardaki güçlü yükselişlerin ardından olası düzeltmelerin de sert gerçekleşebilme ihtimali nedeniyle pozisyon alımında dikkatli olunması gerektiğini değerlendiriyoruz.

Dayanak Varlıkların Teknik Gösterge Görünümleri

20 Gün Ortalama/Fiyat Kesişmesi (YUKARI)

Bu şartları sağlayan dayanak varlık bulunmamaktadır.

Güç Göstergeleri Olumlu

KOZAL

ULKER

DOHOL

TKFEN

RSI ve Momentum göstergelerine göre olumlu olanlar

50 Gün Ortalama/Fiyat Kesişmesi (YUKARI)

Bu şartları sağlayan dayanak varlık bulunmamaktadır.

MACD

TCELL	ZAYIF AL
TUPRS	ZAYIF AL
XPT/USD	ZAYIF AL
KRDMD	ZAYIF SAT
SASA	ZAYIF SAT

20/50 Gün Ortalama Kesişmesi (YUKARI)

Bu şartları sağlayan dayanak varlık bulunmamaktadır.

Para Girişi Olan Dayanak Varlıklar

	Kapanış	İşlem Hacmi (Mln TL)
TKFEN	53.85	1,868.80896
ENJSA	35.02	1,635.88810

Yüksek Hacimliler

	İşlem Hacmi (Mln TL)
XU030	62,198.65
X10XB	35,602.75
XLBNK	11,314.79
PETKM	7,117.18
THYAO	6,301.88

20 Gün Ortalama/Fiyat Kesişmesi (AŞAĞI)

AKSEN

Güç Göstergeleri Zayıf

RUB/TRY

XPD/USD

ODAS

TURSG

RSI ve Momentum göstergelerine göre zayıf olanlar

50 Gün Ortalama/Fiyat Kesişmesi (AŞAĞI)

SASA

Göstergeleri Dipte Olanlar

GBP/USD

ALKIM

ISFIN

ODAS

XPD/USD

CCI, RSI, Stochastics, Williams' %R, MFI ve DX göstergelerinin ortalaması en düşük olanlar

20/50 Gün Ortalama Kesişmesi (AŞAĞI)

Bu şartları sağlayan dayanak varlık bulunmamaktadır.

Para Çıkışı Olan Dayanak Varlıklar

	Kapanış	İşlem Hacmi (Mln TL)
Bu şartları sağlayan dayanak varlık bulunmamaktadır.		

Dayanak Varlıkların Teknik Gösterge Konumları

Kod	5 Günlük H.O	10 Günlük H.O	20 Günlük H.O	50 Günlük H.O	RSI	StochS	MACD	CCI
AEFES	ALIM	ALIM	ALIM	ALIM	SATIM	ALIM	SATIM	SATIM
AKBNK	ALIM	ALIM	ALIM	ALIM	ALIM	ALIM	ALIM	SATIM
AKSEN	SATIM	SATIM	SATIM	ALIM	SATIM	ALIM	SATIM	SATIM
ALARK	SATIM	SATIM	ALIM	ALIM	SATIM	ALIM	SATIM	SATIM
ALKIM	ALIM	SATIM	SATIM	ALIM	ALIM	SATIM	SATIM	ALIM
ARCLK	ALIM	ALIM	ALIM	ALIM	ALIM	ALIM	ALIM	SATIM
ASELS	ALIM	ALIM	ALIM	ALIM	SATIM	ALIM	SATIM	SATIM
BIMAS	SATIM	ALIM	ALIM	ALIM	SATIM	ALIM	ALIM	SATIM
CCOLA	ALIM	ALIM	ALIM	ALIM	ALIM	ALIM	ALIM	SATIM
CNH/TRY	ALIM	ALIM	ALIM	ALIM	ALIM	SATIM	SATIM	ALIM
DOHOL	ALIM	ALIM	ALIM	ALIM	ALIM	ALIM	ALIM	ALIM
ECILC	ALIM	ALIM	ALIM	ALIM	SATIM	SATIM	SATIM	ALIM
EKGYO	ALIM	ALIM	ALIM	ALIM	ALIM	SATIM	SATIM	ALIM
ENJSA	ALIM	ALIM	ALIM	ALIM	ALIM	SATIM	ALIM	ALIM
EREGL	ALIM	ALIM	ALIM	ALIM	SATIM	ALIM	SATIM	ALIM
EUR/TRY	ALIM	ALIM	ALIM	ALIM	ALIM	SATIM	SATIM	ALIM
EUR/USD	ALIM	ALIM	ALIM	ALIM	ALIM	SATIM	SATIM	ALIM
FROTO	ALIM	ALIM	ALIM	ALIM	ALIM	ALIM	ALIM	SATIM
GARAN	ALIM	ALIM	ALIM	ALIM	ALIM	ALIM	ALIM	SATIM
GBP/USD	SATIM	SATIM	SATIM	ALIM	SATIM	SATIM	SATIM	ALIM
GUBRF	ALIM	ALIM	ALIM	ALIM	ALIM	ALIM	ALIM	SATIM
HALKB	SATIM	ALIM	ALIM	ALIM	SATIM	ALIM	ALIM	SATIM
HEKTS	SATIM	ALIM	ALIM	ALIM	SATIM	ALIM	ALIM	SATIM
ISCTR	ALIM	ALIM	ALIM	ALIM	SATIM	ALIM	ALIM	SATIM
ISFIN	SATIM	SATIM	SATIM	SATIM	ALIM	SATIM	SATIM	ALIM
ISGYO	SATIM	ALIM	ALIM	ALIM	SATIM	ALIM	ALIM	SATIM
KARSN	SATIM	SATIM	ALIM	ALIM	SATIM	ALIM	SATIM	SATIM
KCHOL	ALIM	ALIM	ALIM	ALIM	ALIM	ALIM	ALIM	SATIM
KOZAA	ALIM	ALIM	ALIM	ALIM	ALIM	SATIM	SATIM	ALIM
KOZAL	ALIM	ALIM	ALIM	ALIM	ALIM	SATIM	ALIM	ALIM
KRDMD	SATIM	ALIM	ALIM	ALIM	SATIM	ALIM	SATIM	SATIM
MGROS	SATIM	ALIM	ALIM	ALIM	SATIM	ALIM	ALIM	SATIM
ODAS	SATIM	SATIM	SATIM	ALIM	SATIM	ALIM	SATIM	SATIM
OYAKC	ALIM	ALIM	ALIM	ALIM	ALIM	SATIM	ALIM	ALIM
PETKM	ALIM	ALIM	ALIM	ALIM	ALIM	SATIM	ALIM	ALIM
PGSUS	ALIM	ALIM	ALIM	ALIM	SATIM	ALIM	ALIM	SATIM
RUB/TRY	ALIM	SATIM	SATIM	SATIM	ALIM	SATIM	SATIM	ALIM
SAHOL	ALIM	ALIM	ALIM	ALIM	ALIM	ALIM	ALIM	SATIM
SASA	SATIM	SATIM	SATIM	SATIM	SATIM	ALIM	SATIM	SATIM
SISE	ALIM	ALIM	ALIM	ALIM	ALIM	ALIM	SATIM	ALIM
SKBNK	SATIM	ALIM	ALIM	ALIM	SATIM	ALIM	ALIM	SATIM
SOKM	ALIM	ALIM	ALIM	ALIM	ALIM	ALIM	ALIM	SATIM
TAVHL	ALIM	ALIM	ALIM	ALIM	SATIM	ALIM	ALIM	SATIM
TCELL	ALIM	ALIM	ALIM	ALIM	ALIM	SATIM	ALIM	ALIM
THYAO	ALIM	ALIM	ALIM	ALIM	ALIM	ALIM	SATIM	ALIM
TKFEN	ALIM	ALIM	ALIM	ALIM	ALIM	SATIM	ALIM	ALIM
TOASO	ALIM	ALIM	ALIM	ALIM	ALIM	ALIM	ALIM	SATIM
TRGYO	SATIM	ALIM	ALIM	ALIM	SATIM	ALIM	SATIM	SATIM
TSKB	SATIM	SATIM	ALIM	ALIM	SATIM	ALIM	SATIM	SATIM
TTKOM	ALIM	ALIM	ALIM	ALIM	SATIM	SATIM	ALIM	SATIM
TUPRS	ALIM	ALIM	ALIM	ALIM	ALIM	SATIM	ALIM	ALIM
TURSG	SATIM	SATIM	ALIM	ALIM	SATIM	ALIM	SATIM	SATIM
ULKER	ALIM	ALIM	ALIM	ALIM	ALIM	SATIM	ALIM	ALIM
USD/TRY	ALIM	ALIM	ALIM	ALIM	ALIM	SATIM	ALIM	SATIM
VAKBN	SATIM	ALIM	ALIM	ALIM	SATIM	ALIM	ALIM	SATIM
VESTL	SATIM	ALIM	ALIM	ALIM	SATIM	SATIM	SATIM	SATIM
X10XB	ALIM	ALIM	ALIM	ALIM	ALIM	ALIM	SATIM	SATIM
XAU/TRY	ALIM	ALIM	ALIM	ALIM	SATIM	ALIM	SATIM	SATIM
XAU/USD	SATIM	ALIM	ALIM	ALIM	SATIM	ALIM	SATIM	SATIM
XLBNK	ALIM	ALIM	ALIM	ALIM	SATIM	ALIM	ALIM	SATIM
XU030	ALIM	ALIM	ALIM	ALIM	ALIM	SATIM	ALIM	SATIM
YKBNK	ALIM	ALIM	ALIM	ALIM	SATIM	ALIM	SATIM	SATIM

Kod	Destek 3	Destek 2	Destek 1	Kapanış	Pivot	Direnç 1	Direnç 2	Direnç 3
	DESTEKLER			DİRENÇLER				
F_AEFES0123	69.33	69.85	70.43	71.00	70.95	71.53	72.05	72.63
F_AEFES1222	67.62	68.20	68.69	69.18	69.27	69.76	70.34	70.83
F_AKBNK0123	19.91	20.16	20.37	20.58	20.62	20.83	21.08	21.29
F_AKBNK1222	19.40	19.65	19.87	20.08	20.12	20.34	20.59	20.81
F_AKSEN0123	46.25	47.62	48.62	49.61	49.99	50.99	52.36	53.36
F_AKSEN1222	43.60	45.31	46.88	48.45	48.59	50.16	51.87	53.44
F_ALARK0123	83.62	84.90	85.89	86.87	87.17	88.16	89.44	90.43
F_ALARK1222	80.80	82.35	83.38	84.41	84.93	85.96	87.51	88.54
F_ALKIM1222	39.07	39.36	39.93	40.50	40.22	40.79	41.08	41.65
F_ARCLK0123	101.20	102.96	106.48	110.00	108.24	111.76	113.52	117.04
F_ARCLK1222	99.65	101.64	105.02	108.40	107.01	110.39	112.38	115.76
F_ASELS0123	57.96	58.86	60.03	61.19	60.93	62.10	63.00	64.17
F_ASELS1222	56.63	57.53	58.61	59.70	59.51	60.59	61.49	62.57
F_BIMAS0123	135.44	137.35	138.59	139.82	140.50	141.74	143.65	144.89
F_BIMAS1222	132.24	134.12	135.46	136.80	137.34	138.68	140.56	141.90
F_CCOLA1222	202.51	204.74	207.30	209.85	209.53	212.09	214.32	216.88
F_CNHTRY1222	2.67	2.67	2.68	2.69	2.68	2.69	2.70	2.71
F_DOHOL0123	9.74	10.02	10.45	10.88	10.73	11.16	11.44	11.87
F_DOHOL1222	9.50	9.78	10.19	10.61	10.47	10.88	11.16	11.57
F_ECILC0123	33.84	34.26	34.92	35.59	35.34	36.00	36.42	37.08
F_ECILC1222	32.97	33.39	34.06	34.72	34.48	35.15	35.57	36.24
F_EKGYO0123	8.59	8.67	8.75	8.84	8.83	8.91	8.99	9.07
F_EKGYO1222	8.35	8.43	8.53	8.62	8.61	8.71	8.79	8.89
F_ENJSA0123	31.85	33.02	34.56	36.11	35.73	37.27	38.44	39.98
F_ENJSA1222	30.90	32.09	33.69	35.29	34.88	36.48	37.67	39.27
F_EREGL0123	41.60	41.97	42.35	42.73	42.72	43.10	43.47	43.85
F_EREGL1222	40.25	40.70	41.25	41.79	41.70	42.25	42.70	43.25
F_EURTRY0123	20.19	20.22	20.27	20.32	20.30	20.35	20.38	20.43
F_EURTRY1222	19.81	19.83	19.86	19.90	19.89	19.92	19.95	19.98
F_EURUSD0123	1.06	1.06	1.06	1.06	1.07	1.07	1.07	1.07
F_EURUSD1222	1.06	1.06	1.06	1.06	1.06	1.06	1.06	1.07
F_FROTO0123	483.96	488.73	497.96	507.19	502.73	511.96	516.73	525.96
F_FROTO1222	474.99	479.50	487.49	495.49	492.00	499.99	504.50	512.49
F_GARAN0123	29.60	30.16	30.65	31.15	31.21	31.70	32.26	32.75
F_GARAN1222	28.81	29.40	29.91	30.41	30.50	31.01	31.60	32.11
F_GBPUSD0123	1.20	1.21	1.21	1.21	1.21	1.21	1.21	1.21
F_GBPUSD1222	1.20	1.20	1.21	1.21	1.21	1.21	1.21	1.21
F_GUBRF0123	261.92	267.64	271.86	276.08	277.58	281.80	287.52	291.74
F_GUBRF1222	253.90	260.07	264.44	268.80	270.61	274.98	281.15	285.52
F_HALKB0123	13.64	13.95	14.17	14.40	14.48	14.70	15.01	15.23
F_HALKB1222	13.28	13.60	13.82	14.05	14.14	14.36	14.68	14.90
F_HEKTS0123	36.70	39.38	40.94	42.49	43.62	45.18	47.86	49.42
F_HEKTS1222N1	36.18	38.80	40.22	41.65	42.84	44.26	46.88	48.30
F_ISCTR0123	12.81	13.06	13.23	13.40	13.48	13.65	13.90	14.07
F_ISCTR1222	12.44	12.72	12.89	13.06	13.17	13.34	13.62	13.79
F_ISFIN1222	8.04	8.15	8.22	8.28	8.33	8.40	8.51	8.58
F_ISGYO0123	10.23	10.54	10.75	10.95	11.06	11.27	11.58	11.79
F_ISGYO1222	10.31	10.45	10.58	10.70	10.72	10.85	10.99	11.12
F_KARSN0123	13.25	13.45	13.62	13.78	13.82	13.99	14.19	14.36
F_KARSN1222	12.93	13.13	13.29	13.44	13.49	13.65	13.85	14.01
F_KCHOL0123	78.04	78.74	79.57	80.39	80.27	81.10	81.80	82.63
F_KCHOL1222	76.27	76.96	77.65	78.33	78.34	79.03	79.72	80.41
F_KOZAA0123	53.52	54.75	57.20	59.64	58.43	60.88	62.11	64.56
F_KOZAA1222	52.30	53.48	55.82	58.16	57.00	59.34	60.52	62.86
F_KOZAL0123	557.83	574.65	603.84	633.02	620.66	649.85	666.67	695.86
F_KOZAL1222	553.01	567.83	595.01	622.18	609.83	637.01	651.83	679.01
F_KRDMD0123	17.87	18.24	18.46	18.69	18.83	19.05	19.42	19.64
F_KRDMD1222	17.49	17.85	18.07	18.30	18.43	18.65	19.01	19.23
F_MGROS0123	137.96	141.23	143.61	146.00	146.88	149.26	152.53	154.91
F_MGROS1222	136.06	139.09	140.95	142.82	143.98	145.84	148.87	150.73
F_ODAS0123	11.24	11.40	11.50	11.59	11.66	11.76	11.92	12.02
F_ODAS1222	10.82	11.03	11.14	11.25	11.35	11.46	11.67	11.78
F_OYAKC0123	22.81	23.21	23.60	24.00	24.00	24.39	24.79	25.18
F_OYAKC1222	22.21	22.61	23.03	23.45	23.43	23.85	24.25	24.67
F_PETKM0123	19.30	19.87	20.50	21.13	21.07	21.70	22.27	22.90
F_PETKM1222	19.32	19.78	20.21	20.63	20.67	21.10	21.56	21.99

Kod	Destek 3	Destek 2	Destek 1	Kapanış	Pivot	Direnç 1	Direnç 2	Direnç 3
DESTEKLER				DİRENÇLER				
F_PGSUS0123	505.04	509.05	513.63	518.20	517.64	522.22	526.23	530.81
F_PGSUS1222	490.23	495.19	500.59	506.00	505.55	510.95	515.91	521.31
F_RUBTRY1222	0.25	0.27	0.28	0.29	0.30	0.31	0.33	0.34
F_SAHOL0123	43.29	43.90	44.80	45.70	45.41	46.31	46.92	47.82
F_SAHOL1222	42.39	42.96	43.77	44.59	44.34	45.15	45.72	46.53
F_SASA0123	102.01	107.37	110.29	113.20	115.65	118.57	123.93	126.85
F_SASA1222	101.30	106.25	108.87	111.50	113.82	116.44	121.39	124.01
F_SISE0123	41.75	42.06	42.52	42.98	42.83	43.29	43.60	44.06
F_SISE1222	40.79	41.11	41.52	41.93	41.84	42.25	42.57	42.98
F_SKBNK0123	3.14	3.18	3.22	3.25	3.26	3.30	3.34	3.38
F_SKBNK1222	3.04	3.10	3.13	3.17	3.19	3.22	3.28	3.31
F_SOKM0123	27.74	28.22	28.50	28.78	28.98	29.26	29.74	30.02
F_SOKM1222	27.06	27.41	27.74	28.07	28.09	28.42	28.77	29.10
F_TAVHL0123	94.28	95.37	96.41	97.44	97.50	98.54	99.63	100.67
F_TAVHL1222	92.04	93.02	94.02	95.02	95.00	96.00	96.98	97.98
F_TCELL0123	37.08	37.57	38.08	38.58	38.57	39.08	39.57	40.08
F_TCELL1222	36.06	36.61	37.12	37.63	37.67	38.18	38.73	39.24
F_THYAO0123	144.90	145.88	147.55	149.22	148.53	150.20	151.18	152.85
F_THYAO1222	141.04	142.07	143.91	145.74	144.94	146.78	147.81	149.65
F_TKFEN0123	47.29	48.92	52.20	55.47	53.83	57.11	58.74	62.02
F_TKFEN1222	46.28	47.87	51.07	54.26	52.66	55.86	57.45	60.65
F_TOASO0123	156.10	157.31	158.72	160.14	159.93	161.34	162.55	163.96
F_TOASO1222	151.04	152.77	154.14	155.50	155.87	157.24	158.97	160.34
F_TRGYO0123	18.37	18.63	18.82	19.01	19.08	19.27	19.53	19.72
F_TRGYO1222	17.91	18.17	18.37	18.56	18.63	18.83	19.09	19.29
F_TSKB0123	4.58	4.67	4.73	4.79	4.82	4.88	4.97	5.03
F_TSKB1222	4.46	4.55	4.61	4.67	4.70	4.76	4.85	4.91
F_TTKOM0123	19.96	20.87	21.40	21.92	22.31	22.84	23.75	24.28
F_TTKOM1222	20.17	20.72	21.05	21.38	21.60	21.93	22.48	22.81
F_TUPRS0123	492.80	500.90	513.40	525.90	521.50	534.00	542.10	554.60
F_TUPRS1222	483.76	491.63	502.27	512.92	510.14	520.78	528.65	539.29
F_TURSG1222	12.21	12.58	12.84	13.11	13.21	13.47	13.84	14.10
F_ULKER1222	43.28	44.75	45.87	46.99	47.34	48.46	49.93	51.05
F_USDTRY0123	18.98	19.00	19.02	19.04	19.04	19.06	19.08	19.11
F_USDTRY1222	18.66	18.68	18.71	18.74	18.73	18.76	18.78	18.81
F_VAKBN0123	12.20	12.39	12.52	12.65	12.71	12.84	13.03	13.16
F_VAKBN1222	11.92	12.10	12.22	12.35	12.40	12.52	12.70	12.82
F_VESTL0123	70.39	71.83	72.74	73.65	74.18	75.09	76.53	77.44
F_VESTL1222	68.46	69.95	70.92	71.89	72.41	73.38	74.87	75.84
F_X10XB0223	7,565.33	7,612.67	7,640.33	7,668.00	7,687.67	7,715.33	7,762.67	7,790.33
F_X10XB1222	7,261.50	7,306.50	7,329.00	7,351.50	7,374.00	7,396.50	7,441.50	7,464.00
F_XAUTRYM0223	1,131.96	1,135.70	1,141.80	1,147.91	1,145.54	1,151.64	1,155.38	1,161.48
F_XAUTRYM1222	1,075.02	1,078.02	1,082.73	1,087.45	1,085.73	1,090.44	1,093.44	1,098.15
F_XAUUSD0223	1,802.97	1,809.73	1,817.42	1,825.10	1,824.18	1,831.87	1,838.63	1,846.32
F_XAUUSD1222	1,785.90	1,791.00	1,798.00	1,805.00	1,803.10	1,810.10	1,815.20	1,822.20
F_XLBNK0223	4,681.33	4,760.67	4,811.33	4,862.00	4,890.67	4,941.33	5,020.67	5,071.33
F_XLBNK1222	4,501.50	4,571.00	4,616.00	4,661.00	4,685.50	4,730.50	4,800.00	4,845.00
F_XU0300223	6,090.50	6,142.25	6,199.50	6,256.75	6,251.25	6,308.50	6,360.25	6,417.50
F_XU0301222	5,846.08	5,893.92	5,949.33	6,004.75	5,997.17	6,052.58	6,100.42	6,155.83
F_YKBNK0123	11.98	12.20	12.35	12.49	12.57	12.72	12.94	13.09
F_YKBNK1222	11.64	11.87	12.04	12.20	12.27	12.44	12.67	12.84

Sözleşme Kodu	Vade Ayı	Uzlaşma Fiyatı	Önceki Uzlaşma Fiyatı	Değişim	Değişim Puan	Gün İçi Yüksek	Gün İçi Düşük	İşlem Miktarı	İşlem Hacim	Açık Pozisyon	Açık Pozisyon Değişimi	Vadeye Kalan Gün Sayısı	Takasbank Başlangıç Teminatları
ENDEKS KONTRATLARI													
F_XU0300223	28.02.2023	6,233.75	6,177.50	0.91 %	56.25	6,303.00	6,194.00	23,232.00	1,452,882,465.00	58,184.00	13,835.00	64	6,240
F_XU0300423	28.04.2023	6,318.75	6,261.50	0.91 %	57.25	6,379.00	6,288.00	135.00	8,563,297.50	517.00	20.00	123	6,240
F_XU0301222	30.12.2022	5,979.50	5,916.50	1.06 %	63.00	6,045.00	5,941.75	124,360.00	7,460,373,665.00	260,045.00	-9,277.00	4	6,240
DÖVİZ KONTRATLARI													
F_CNHTRY0123	31.01.2023	0.0000	0.0000		0.00	0.0000	0.0000					36	3,740
F_CNHTRY1222	30.12.2022	2.6821	2.6883	-0.23 %	-0.01	2.6878	2.6749	9	241,386	1	-4	4	3,740
F_EURTRY0123	31.01.2023	20.3189	20.2784	0.20 %	0.04	20.3318	20.2500	63	1,279,361	221	36	36	2,635
F_EURTRY1222	30.12.2022	19.9131	19.8831	0.15 %	0.03	19.9220	19.8627	202	4,019,936	3,058	57	4	2,635
F_EURUSD0123	31.01.2023	1.0648	1.0638	0.09 %	0.00	1.0659	1.0645	2,435	48,387,640	6,392	1,157	36	559
F_EURUSD1222	30.12.2022	1.0631	1.0618	0.12 %	0.00	1.0636	1.0622	2,084	41,338,704	33,683	-337	4	559
F_GBPUSD0123	31.01.2023	1.2076	1.2086	-0.08 %	0.00	1.2089	1.2068	5	112,668	89	5	36	931
F_GBPUSD1222	30.12.2022	1.2059	1.2060	-0.01 %	0.00	1.2080	1.2046	73	1,642,010	244	1	4	931
F_RUBTRY0123	31.01.2023	0.0000	0.0000		0.00	0.0000	0.0000					36	6,030
F_RUBTRY1222	30.12.2022	0.3107	0.3107	0.00 %	0.00	0.3183	0.2900	5	155,327	6	0	4	6,030
F_USDTRY0123	31.01.2023	19.0448	19.0079	0.19 %	0.04	19.0589	19.0160	90,872	1,730,068,781	913,144	67,813	36	2,435
F_USDTRY1222	30.12.2022	18.7339	18.7162	0.09 %	0.02	18.7495	18.7004	124,153	2,325,216,415	706,107	-91,326	4	2,435
F_P_USDTRY0123	31.01.2023	0.0000	0.0000		0.00	0.0000	0.0000					36	2,435
F_P_USDTRY1222	30.12.2022	0.0000	0.0000		0.00	0.0000	0.0000					4	2,435
KIYMETLİ MADEN KONTRATLARI													
F_XAUTRYM0223	28.02.2023	1,147.020	1,140.400	0.58 %	6.62	1,149.270	1,139.430	118,519	135,657,183	393,056	96,520	64	170
F_XAUTRYM1222	30.12.2022	1,087.070	1,081.330	0.53 %	5.74	1,088.720	1,081.010	131,480	142,675,862	345,556	-83,964	4	170
F_XAUUSD0223	28.02.2023	1,826.350	1,815.850	0.58 %	10.50	1,830.950	1,816.500	9,301	316,575,336	29,531	7,668	64	2,421
F_XAUUSD1222	30.12.2022	1,803.100	1,797.650	0.30 %	5.45	1,808.200	1,796.100	12,931	434,944,064	65,842	-6,248	4	2,421
PAY VADELİ													
F_AEFES0123	31.01.2023	70.840	70.760	0.11 %	0.08	71.480	70.380	2,119	15,020,417	4,804	1,298	36	1,085
F_AEFES1222	30.12.2022	69.210	69.200	0.01 %	0.01	69.850	68.780	5,666	39,211,466	7,031	-1,291	4	1,085
F_AKBNK0123	31.01.2023	20.530	20.340	0.93 %	0.19	20.870	20.410	218,093	449,681,255	358,109	143,055	36	305
F_AKBNK1222	30.12.2022	20.050	19.880	0.86 %	0.17	20.380	19.910	409,888	824,905,166	528,298	-96,740	4	305
F_AKSEN0123	31.01.2023	49.500	50.480	-1.94 %	-0.98	51.370	49.000	12,581	63,812,238	46,149	8,182	36	795
F_AKSEN1222	30.12.2022	48.290	49.260	-1.97 %	-0.97	50.300	47.020	32,140	158,390,794	48,954	-5,582	4	795
F_ALARK0123	31.01.2023	86.870	86.840	0.03 %	0.03	88.460	86.190	5,661	49,613,520	19,085	4,130	36	1,465
F_ALARK1222	30.12.2022	84.510	84.990	-0.56 %	-0.48	86.480	83.900	9,073	77,588,241	14,550	-1,824	4	1,465
F_ALKIM1222	30.12.2022	40.490	39.990	1.25 %	0.50	40.510	39.650	3,130	12,571,115	3,885	-567	4	755
F_ARCLK0123	31.01.2023	109.510	104.970	4.33 %	4.54	110.000	104.720	8,363	89,954,190	10,634	4,665	36	1,395
F_ARCLK1222	30.12.2022	108.300	103.580	4.56 %	4.72	109.000	103.630	18,303	194,635,864	16,457	-4,756	4	1,395
F_ASELS0123	31.01.2023	61.090	59.860	2.05 %	1.23	61.840	59.770	56,336	345,307,176	82,000	32,080	36	785
F_ASELS1222	30.12.2022	59.600	58.490	1.90 %	1.11	60.400	58.420	110,409	659,491,104	110,578	-12,290	4	785
F_BIMAS0123	31.01.2023	139.740	140.580	-0.60 %	-0.84	142.420	139.270	2,389	33,592,510	4,634	833	36	1,735
F_BIMAS1222	30.12.2022	136.420	137.400	-0.71 %	-0.98	139.220	136.000	9,751	134,309,525	20,722	1,157	4	1,735
F_CCOLA1222	30.12.2022	209.180	206.090	1.50 %	3.09	211.770	206.980	509	10,686,492	901	-4	4	2,790
F_DOHOL0123	31.01.2023	10.880	10.290	5.73 %	0.59	11.010	10.300	446,178	484,378,682	366,028	221,919	36	130
F_DOHOL1222	30.12.2022	10.610	10.060	5.47 %	0.55	10.740	10.050	756,839	796,391,260	371,562	-180,498	4	130
F_ECILC0123	31.01.2023	35.480	34.610	2.51 %	0.87	35.750	34.670	11,899	42,062,727	16,431	7,794	36	485
F_ECILC1222	30.12.2022	34.580	33.790	2.34 %	0.79	34.910	33.820	20,240	69,823,057	23,944	-3,159	4	485
F_EKGYO0123	31.01.2023	8.830	8.750	0.91 %	0.08	8.900	8.740	519,762	459,087,605	528,586	247,599	36	110
F_EKGYO1222	30.12.2022	8.610	8.550	0.70 %	0.06	8.700	8.520	1,350,134	1,163,477,782	1,015,044	-293,683	4	110
F_ENJSA0123	31.01.2023	36.150	33.990	6.35 %	2.16	36.890	34.180	39,242	139,258,904	53,270	15,357	36	525
F_ENJSA1222	30.12.2022	35.230	33.220	6.05 %	2.01	36.070	33.280	88,632	307,962,023	67,027	-12,712	4	525
F_EREGL0123	31.01.2023	42.690	42.270	0.99 %	0.42	43.090	42.340	23,451	100,334,372	41,544	10,435	36	675
F_EREGL1222	30.12.2022	41.690	41.340	0.85 %	0.35	42.160	41.160	91,477	382,652,401	136,844	-3,114	4	675
F_FROTO0123	31.01.2023	506.340	492.760	2.76 %	13.58	507.500	493.500	1,508	76,155,379	3,848	498	36	8,170
F_FROTO1222	30.12.2022	495.050	482.280	2.65 %	12.77	496.500	484.000	3,305	162,813,340	6,716	-391	4	8,170
F_GARAN0123	31.01.2023	31.140	30.620	1.70 %	0.52	31.760	30.710	31,378	98,270,139	42,429	15,264	36	470
F_GARAN1222	30.12.2022	30.390	29.970	1.40 %	0.42	31.100	30.000	104,694	320,030,612	129,352	-20,112	4	470
F_GUBRF0123	31.01.2023	276.460	277.620	-0.42 %	-1.16	283.300	273.360	10,256	285,984,571	42,254	3,870	36	3,965
F_GUBRF1222	30.12.2022	269.430	271.250	-0.67 %	-1.82	276.790	266.250	21,060	574,101,891	79,418	-6,850	4	3,965
F_HALKB0123	31.01.2023	14.350	14.370	-0.14 %	-0.02	14.780	14.250	58,435	84,426,563	123,536	39,297	36	175
F_HALKB1222	30.12.2022	14.010	14.130	-0.85 %	-0.12	14.450	13.910	175,457	247,834,363	272,833	-8,494	4	175
F_HEKTS0123	31.01.2023	42.440	44.510	-4.65 %	-2.07	46.310	42.070	18,543	80,289,952	56,541	7,446	36	955
F_HEKTS1222N1	30.12.2022	41.490	43.570	-4.77 %	-2.08	45.450	41.410	33,716	413,018,302	27,383	-1,449	4	955
F_ISCTR0123	31.01.2023	13.400	13.410	-0.07 %	-0.01	13.730	13.310	181,196	245,244,402	372,518	133,055	36	180
F_ISCTR1222	30.12.2022	13.060	13.090	-0.23 %	-0.03	13.450	13.000	378,920	500,576,617	626,115	-43,278	4	180
F_ISFIN1222	30.12.2022	8.280	8.360	-0.96 %	-0.08	8.450	8.270	22,088	18,465,079	52,279	-14,094	4	165
F_ISGYO0123	31.01.2023	10.910	10.940	-0.27 %	-0.03	11.380	10.860	30,315	33,211,812	55,436	25,510	36	145
F_ISGYO1222	30.12.2022	10.660	10.720	-0.56 %	-0.06	10.870	10.600	59,982	64,087,452	61,854	-18,529	4	145
F_KARSN0123	31.01.2023	13.780	13.660	0.88 %	0.12	14.030	13.660	43,042	59,532,975	95,527	31,647	36	220
F_KARSN1222	30.12.2022	13.440	13.330	0.83 %	0.11	13.700	13.340	83,144	112,340,767	100,653	-9,143	4	220

Sözleşme Kodu	Vade Ayı	Uzlaşma Fiyatı	Önceki Uzlaşma Fiyatı	Değişim	Değişim Puan	Gün İçi Yüksek	Gün İçi Düşük	İşlem Miktarı	İşlem Hacim	Açık Pozisyon	Açık Pozisyon Değişimi	Vadeye Kalan Gün Sayısı	Takasbank Başlangıç Teminatları
PAY VADELİ													
F_KCHOL0123	31.01.2023	80.480	79.060	1.80 %	1.42	80.980	79.450	50,012	401,484,210	80,797	37,205	36	1,065
F_KCHOL1222	30.12.2022	78.410	77.200	1.57 %	1.21	79.040	77.660	79,274	620,611,192	79,693	-23,965	4	1,065
F_KOZAA0123	31.01.2023	59.510	55.980	6.31 %	3.53	59.670	55.990	29,782	171,415,248	29,488	16,751	36	780
F_KOZAA1222	30.12.2022	58.000	54.660	6.11 %	3.34	58.180	54.660	70,424	396,329,562	38,599	-1,041	4	780
F_KOZAL0123	31.01.2023	636.620	597.650	6.52 %	38.97	637.490	591.480	6,452	394,361,045	9,374	2,483	36	5,380
F_KOZAL1222	30.12.2022	622.530	583.840	6.63 %	38.69	624.660	582.660	19,480	1,166,615,868	19,447	-768	4	5,380
F_KRDMD0123	31.01.2023	18.690	18.790	-0.53 %	-0.10	19.190	18.600	87,416	165,450,481	127,412	23,279	36	270
F_KRDMD1222	30.12.2022	18.300	18.400	-0.54 %	-0.10	18.780	18.200	287,773	532,535,474	305,234	-30,842	4	270
F_MGROS0123	31.01.2023	145.850	149.470	-2.42 %	-3.62	150.140	144.490	1,929	28,416,605	2,920	310	36	2,735
F_MGROS1222	30.12.2022	143.010	146.120	-2.13 %	-3.11	147.000	142.110	4,151	59,923,425	5,667	-668	4	2,735
F_ODAS0123	31.01.2023	11.600	11.690	-0.77 %	-0.09	11.830	11.570	113,548	132,927,317	337,305	92,358	36	215
F_ODAS1222	30.12.2022	11.280	11.400	-1.05 %	-0.12	11.560	11.240	205,903	234,812,505	424,428	-68,696	4	215
F_OYAKC0123	31.01.2023	23.970	23.460	2.17 %	0.51	24.390	23.600	19,017	45,709,680	38,800	12,435	36	300
F_OYAKC1222	30.12.2022	23.400	22.930	2.05 %	0.47	23.830	23.010	42,483	99,699,157	80,579	-6,514	4	300
F_PETKM0123	31.01.2023	21.110	20.200	4.50 %	0.91	21.640	20.440	246,477	525,716,255	234,672	87,346	36	285
F_PETKM1222	30.12.2022	20.610	19.780	4.20 %	0.83	21.140	20.250	589,793	1,225,813,123	293,599	-36,573	4	285
F_PGSUS0123	31.01.2023	518.220	511.740	1.27 %	6.48	521.660	513.070	1,177	60,928,395	2,341	413	36	7,450
F_PGSUS1222	30.12.2022	506.220	500.670	1.11 %	5.55	510.500	500.140	3,806	192,602,655	7,143	-690	4	7,450
F_SAHOL0123	31.01.2023	45.680	44.420	2.84 %	1.26	46.020	44.510	108,318	492,560,269	180,437	63,316	36	755
F_SAHOL1222	30.12.2022	44.590	43.370	2.81 %	1.22	44.900	43.520	152,305	674,906,337	236,682	-38,544	4	755
F_SASA0123	31.01.2023	113.080	118.750	-4.77 %	-5.67	121.020	112.740	7,021	81,069,491	17,682	3,232	36	3,180
F_SASA1222	30.12.2022	111.350	116.370	-4.31 %	-5.02	118.760	111.190	25,354	289,894,606	25,427	-281	4	3,180
F_SISE0123	31.01.2023	42.950	42.190	1.80 %	0.76	43.140	42.370	57,912	248,549,404	106,967	36,095	36	615
F_SISE1222	30.12.2022	41.910	41.280	1.53 %	0.63	42.160	41.430	153,385	642,215,364	160,198	-21,089	4	615
F_SKBNK0123	31.01.2023	3.250	3.240	0.31 %	0.01	3.310	3.230	71,617	23,392,239	166,613	51,961	36	40
F_SKBNK1222	30.12.2022	3.170	3.150	0.63 %	0.02	3.240	3.150	183,950	58,614,010	541,867	-35,058	4	40
F_SOKM0123	31.01.2023	28.770	28.650	0.42 %	0.12	29.460	28.700	13,996	40,420,224	47,404	9,954	36	425
F_SOKM1222	30.12.2022	28.060	28.040	0.07 %	0.02	28.440	27.760	25,394	71,495,979	49,239	-10,973	4	425
F_TAVHL0123	31.01.2023	97.350	96.290	1.10 %	1.06	98.600	96.470	6,020	58,739,405	14,103	4,464	36	1,420
F_TAVHL1222	30.12.2022	94.930	94.030	0.96 %	0.90	95.980	94.000	12,584	119,640,507	19,675	-1,733	4	1,420
F_TCELL0123	31.01.2023	38.580	37.840	1.96 %	0.74	39.070	38.070	52,005	200,446,825	75,748	22,557	36	495
F_TCELL1222	30.12.2022	37.630	37.030	1.62 %	0.60	38.220	37.160	124,610	468,692,100	129,127	-12,539	4	495
F_THYAO0123	31.01.2023	149.110	146.250	1.96 %	2.86	149.510	146.860	54,670	812,768,805	76,327	39,513	36	2,385
F_THYAO1222	30.12.2022	145.620	142.860	1.93 %	2.76	145.980	143.110	80,322	1,162,933,144	91,594	-6,514	4	2,385
F_TKFEN0123	31.01.2023	55.470	50.430	9.99 %	5.04	55.470	50.560	32,260	172,621,174	38,113	11,247	36	605
F_TKFEN1222	30.12.2022	54.260	49.330	9.99 %	4.93	54.260	49.470	92,143	485,122,537	156,478	-2,024	4	605
F_TOASO0123	31.01.2023	159.750	159.300	0.28 %	0.45	161.130	158.510	10,787	173,135,746	23,209	8,079	36	2,205
F_TOASO1222	30.12.2022	155.420	155.480	-0.04 %	-0.06	157.610	154.510	17,404	272,257,287	38,483	-5,261	4	2,205
F_TRGYO0123	31.01.2023	18.990	18.820	0.90 %	0.17	19.340	18.890	3,751	7,161,792	18,043	1,502	36	285
F_TRGYO1222	30.12.2022	18.520	18.340	0.98 %	0.18	18.900	18.440	19,105	35,759,727	19,124	-3,258	4	285
F_TSKB0123	31.01.2023	4.790	4.770	0.42 %	0.02	4.910	4.760	83,480	40,235,869	220,954	61,807	36	60
F_TSKB1222	30.12.2022	4.670	4.660	0.21 %	0.01	4.790	4.640	151,133	71,131,969	286,922	-5,857	4	60
F_TTKOM0123	31.01.2023	21.910	21.800	0.50 %	0.11	23.230	21.790	57,977	128,979,737	99,646	26,156	36	285
F_TTKOM1222	30.12.2022	21.370	21.320	0.23 %	0.05	22.150	21.270	132,869	288,183,225	190,851	-6,674	4	285
F_TUPRS0123	31.01.2023	525.800	505.370	4.04 %	20.43	529.600	509.000	6,234	326,993,116	8,026	3,075	36	7,915
F_TUPRS1222	30.12.2022	512.720	493.570	3.88 %	19.15	518.000	499.490	12,761	653,788,242	13,126	-316	4	7,915
F_TURSG1222	30.12.2022	13.120	13.180	-0.46 %	-0.06	13.570	12.940	18,996	25,334,665	23,964	-7,569	4	195
F_ULKER1222	30.12.2022	46.710	46.570	0.30 %	0.14	48.810	46.220	34,036	162,422,693	137,932	-7,696	4	525
F_VAKBN0123	31.01.2023	12.630	12.540	0.72 %	0.09	12.900	12.580	81,602	103,542,073	123,979	41,046	36	175
F_VAKBN1222	30.12.2022	12.330	12.270	0.49 %	0.06	12.570	12.270	170,057	211,124,789	300,178	-29,932	4	175
F_VESTL0123	31.01.2023	73.570	74.230	-0.89 %	-0.66	75.620	73.270	11,050	82,778,083	23,607	7,405	36	1,020
F_VESTL1222	30.12.2022	71.710	72.520	-1.12 %	-0.81	73.900	71.440	23,694	173,122,513	32,823	-5,531	4	1,020
F_YKBNK0123	31.01.2023	12.490	12.470	0.16 %	0.02	12.800	12.430	260,660	328,418,662	490,635	181,061	36	195
F_YKBNK1222	30.12.2022	12.180	12.180	0.00 %	0.00	12.510	12.110	540,197	665,608,592	753,559	-101,984	4	195

**Gedik Yatırım Menkul Değerler A.Ş. - Yatırım Danışmanlığı Birimi**

Ünvan : Gedik Yatırım Menkul Değerler A.Ş.

Adres : Altayçeşme Mah. Çamlı Sok. Ofis Park Maltepe No:21/4 Kat:10-11-12 Maltepe/İstanbul

Tel : (0216) 453 0053

E-Posta : vadeli@gedik.com

***Gedik Yatırım VİOP Bülteni, Genel Yatırım Tavsiyesi Kapsamında Yatırım Danışmanlığı Birimi Tarafından Hazırlanmaktadır.**

YASAL UYARI

Burada yer alan bilgiler Gedik Yatırım tarafından bilgilendirme amacıyla hazırlanmıştır. Yatırım sinyal, bilgi, yorum ve tavsiyeleri yatırım danışmanlığı kapsamında değildir. Yatırım danışmanlığı hizmeti; aracı kurumlar, portföy yönetim şirketleri, mevduat kabul etmeyen bankalar ile müşteri arasında imzalanacak yatırım danışmanlığı sözleşmesi çerçevesinde sunulmaktadır. Burada yer alan sinyal, yorum ve tavsiyeler, herhangi bir yatırım aracının alım satım önerisi ya da getiri vaadi olarak yorumlanmamalıdır. Bu görüşler mali durumunuz ile risk ve getiri tercihlerinize uygun olmayabilir ve sadece burada yer alan bilgilere ve sinyallere dayanarak yatırım kararı verilmesi beklentilerinize uygun sonuçlar doğurmayabilir. Burada yer alan sinyaller, fiyatlar, veriler ve bilgilerin tam ve doğru olduğu garanti edilemez; içerik, haber verilmeksizin değiştirilebilir. Tüm sinyal ve veriler, Gedik Yatırım tarafından güvenilir olduğuna inanılan kaynaklardan alınmıştır. Bu sinyal ve kaynakların kullanılması nedeni ile ortaya çıkabilecek hatalardan ve zararlardan Gedik Yatırım sorumlu değildir.

Genel Müdürlük

Altayçeşme Mah. Çamlı Sok. Ofis Park Maltepe No:21/4 Kat:10-11-12 Maltepe/İstanbul/Türkiye
Tel: (0216) 453 00 00 (pbx) Faks: (0216) 377 11 36

Alanya

Şekerhane Mah. 1100 Sok. No: 9 / 206 Alanya / ANTALYA Tel: (0242) 519 23 17 (pbx)
Faks: (0242) 513 93 81

Adana-Seyhan

Çınarlı Mah. Ziyapaşa Bulvarı No: 78 Güneş Ziyapaşa İş Merkezi Kat :5 No :504
Seyhan/ADANA Tel: (0322) 355 03 50 (pbx) Faks: (0322) 290 35 18

Ankara - Çankaya

Simon Bolivar Cad. No: 8/6 Çankaya/ANKARA Tel: (0312) 438 27 00 (pbx) Faks: (0312)
438 27 47

Ankara - Kızılay

Mustafa Kemal Mah. 2157 Sk. Dış Kapı No : 2 İç Kapı No : 11 Çankaya/ ANKARA Tel: (0312)
232 09 49 (pbx) Faks: (0312) 232 09 49

Antalya

Tahıl Pazarı Mah.404 Sok. Hafız Ahmet Bedesteni No: 5/29-30 ANTALYA Tel: (0242) 248
35 20 (pbx) Faks: (0242) 244 29 10

Aydın

Hasanefendi-Ramazan Paşa Mah. İstiklal Cad. Dış Kapı No : 23 İç Kapı No : 1 Efeler/AYDIN Tel:
(0256) 999 17 87 (pbx) Faks:

Aydın - Kuşadası

Türkmen mah. Atatürk Bulvarı Belvü Sitesi C Blok Kat 2 Daire 3 Kuşadası /AYDIN Tel:
(0256) 618 44 77 (pbx) Faks: (0256) 618 44 91

Aydın - Nazilli

Altıntaş Mah. İstasyon Bulvarı No:19 Kat:4 Daire:12 Nazilli / AYDIN Tel: (0256) 314 15 98 (pbx)
Faks: (0256) 315 88 52

Bağdat Caddesi Private

Caddebostan Mah. Kantarcı Rıza Sk. Dış Kapı No:1 K:4 İç Kapı No:8 Kadıköy /
İSTANBUL Tel: (0216) 453 01 93 (pbx) Faks: (0216) 411 23 54

Balıkesir

Eski Kuyumcular Mah. Anafartalar Cad. Acarlar İş Merkezi Dış Kapı No : 23 İç Kapı No : 1
Karesi - BALIKESİR Tel: (0266) 999 12 40 (pbx) Faks:

Bandırma

Dere Mah. Ordu Cad. Kapı No:3 İç Kapı No:2 Bandırma/ BALIKESİR Tel: (0226) 999 10
75 (pbx) Faks:

Bodrum

Çırkan Mah. Atatürk Bul. No: 16 C - İç Kapı Muğla/ BODRUM Tel: (0252) 316 32 70 (pbx) Faks:
(0252) 316 92 70

Bursa

Fethiye Mah. Sanayi Cad., Corner Plus İş Merkezi No:263 Kat:2 D:22/26 Nilüfer/BURSA
Tel: (0224) 220 51 50 (pbx) Faks: (0224) 220 50 99

Bursa - Nilüfer

Oduluk Mah. Liman Cad. No:7 Nilüfer / BURSA Tel: (0224) 275 35 50 (pbx) Faks: (0224) 451
79 66

Çanakkale

Kemalpaşa Mah. Şair Ece Ayhan Meydanı Dış Kapı No: 22 Kat: 2 İç Kapı No:2 Merkez /
ÇANAKKALE Tel: (0286) 999 17 02 (pbx) Faks:

Çorlu

Zafer Mah. Cumhuriyet Bulvarı Dış Kapı No:9T1 İç Kapı No:114 Çorlu TEKİRDAĞ Tel: (0282)
888 96 20 (pbx) Faks:

Çorum - Merkez

Yavruturna Mah. 1. Maliye Sok. No: 1 Kat: 4 D: 22 Çorum Tel: (0364) 211 11 45 (pbx)
Faks: (0364) 201 05 63

Denizli - Merkez

Saraylar Mah. İkinci Ticari Yol Sok. No: 32 Kat: 4 DENİZLİ Tel: (0258) 263 80 15 (pbx) Faks:
(0258) 241 91 01

Edirne - Merkez

Sabuni Mah. Banka Aralığı Sok. Kardeşler İş Merkezi No:10/19 Merkez/EDİRNE Tel:
(0284) 212 25 30 (pbx) Faks: (0284) 213 37 78

Elazığ - Merkez

Yeni Mah. Gazi Cd. No: 28/3 ELAZIĞ Tel: (0424) 233 28 01 (pbx) Faks: (0424) 233 27 35

Eskişehir - Merkez

Akarbaşı Mah. Atatürk Bulvarı No : 77 A Odunpazarı / ESKİŞEHİR Tel: (0222) 230 09 08
(pbx) Faks: (0222) 220 37 02

Etiler Private

Etiler Mah. Yıldız Çiçeği Sok. No:11 Beşiktaş/İstanbul Tel: (0212) 999 50 11 (pbx) Faks:

İstanbul - Ataşehir

Barbaros Mah. İhlamur Bulvarı Sarkaç Sok. Ağaaoğlu My Prestige No:1 D: 12-13
Ataşehir/İSTANBUL Tel: (0216) 560 37 00 (pbx) Faks: (0216) 688 67 86

İstanbul - Bakırköy

Cevizlik Mah. Muhasebeci Sok. Neşe Han No: 1 Kat:3 Bakırköy/İSTANBUL Tel: (0212) 660 85
25 (pbx) Faks: (0212) 570 03 03

İstanbul - Kapalıçarşı

Kürkçüler Sk. No: 25 Eminönü/Kapalıçarşı/İSTANBUL Tel: (0212) 513 40 01 (pbx) Faks:
(0212) 527 16 86

İstanbul - Maltepe

Bağlarbaşı Mah. Bağdat Caddesi. Gedik İş Merkezi A Blok No: 414 Kat: 2 Daire: 22 İSTANBUL
Tel: (0216) 399 00 42 (pbx) Faks: (0216) 399 18 17

İstanbul - Tophane

Necatibey Cad. Alipaşa Degirmen Sok. No: 24 34425 Tophane/Karaköy/ İSTANBUL Tel:
(0212) 251 60 06 (pbx) Faks: (0212) 293 49 03

İstanbul - Ümraniye

İnkılap Mah. Küçüksu Cad. Çeşminaz Sok. NO:2/7 Kat:3 Ümraniye Tel: (0216) 461 33 90 (pbx)
Faks: (0216) 328 10 32

İzmir - Alsancak

Cumhuriyet Bulvarı Arpacioğlu Apt. No:139 Kat:3 Alsancak İZMİR Tel: (0232) 465 10 20
(pbx) Faks: (0232) 464 66 22

Karabük - Merkez

Bayır Mah. Menderes Cad. Çebioğlu Twin Towers B Blok Dış Kapı No :2 İç Kapı No : 107
Merkez / Karabük Tel: (0370) 502 15 90 (pbx) Faks: (0370) 502 15 93

Kayseri

Hunat MAH. Postalar Geçidi Sok. No:1 / 206 Tel: (0352) 221 36 29 (pbx) Faks: (0352)
221 48 27

Kocaeli - Gebze

Hacı Halil Mah. Hükümet Cad. No: 95 Gebze/KOCAELİ Tel: (0262) 642 34 00 (pbx) Faks: (0262)
641 82 01

Konya - Selçuklu

Beyazıt Mahallesi, Hüsnü Aşk Sok. Bezirci İş Merkezi Kat:4 D:403 Selçuklu / KONYA Tel:
(0332) 238 59 60 (pbx) Faks: (0332) 238 59 75

Malatya - Battalgazi

Büyük Hüseyin Bey Mah. Atatürk Cad. Anadolu İş Merkezi K: 3 No: 23 D: 9-10-11 Battalgazi /
MALATYA Tel: (0422) 325 62 67 (pbx) Faks: (0422) 322 23 72

Manisa - Merkez

Anafartalar Mah. Mustafa Kemal Paşa Cad. Kamil Menteş Apt. No: 34/1 MANİSA Tel:
(0236) 239 42 98 (pbx) Faks: (0236) 239 43 02

Mersin - Akdeniz

Mahmudiye Mah. Atatürk Cad. Adil Kanun İş Hanı Kat: 2 Akdeniz / MERSİN Tel: (0324) 238 18
18 (pbx) Faks: (0324) 231 22 52

Muğla - Fethiye

Babataşı Mah. 774. Sok. No.2 Fethiye / Muğla Tel: (0252) 612 07 60 (pbx) Faks: (0252)
612 36 46

Sakarya - Adapazarı

Tiğçılar Mah. Yenicami Sok. Dış Kapı No:5 İç Kapı No: 201 Adapazarı- Sakarya Tel: (0264) 279
83 89 (pbx) Faks: (0264) 281 03 88

Samsun - İlkadım

Kale Mah. Kaptanağa Sok. No: 18/41 Mecit Turan İş Merkezi İlkadım- Samsun Tel:
(0362) 431 63 43 (pbx) Faks: (0362) 431 33 89

Trabzon - Ortahisar

Kemerkaya Mah. K.Maraş Cad. Ticaret Mektep Sk. Ustaömeroğlu İş Merkezi No: 9/9
Ortahisar/TRABZON Tel: (0462) 326 09 97 (pbx) Faks: (0462) 326 38 67

Uşak - Merkez

İsmetpaşa Cad. No: 63 K: 2 Mavi Plaza UŞAK Tel: (0276) 227 27 44 (pbx) Faks: (0276)
227 27 37

Zonguldak - Ereğli

Müftü Mahallesi Süheyla Erel Sokak. No:2/1 Ay City İş Merkezi 7. Kat Ofis No:85 Karadeniz
Ereğli / ZONGULDAK Tel: (0372) 329 10 00 (pbx) Faks: (0372) 316 66 30