



## Eurobond Fiyat Bülteni

15/04/2024

### Türkiye 5 Yıllık CDS



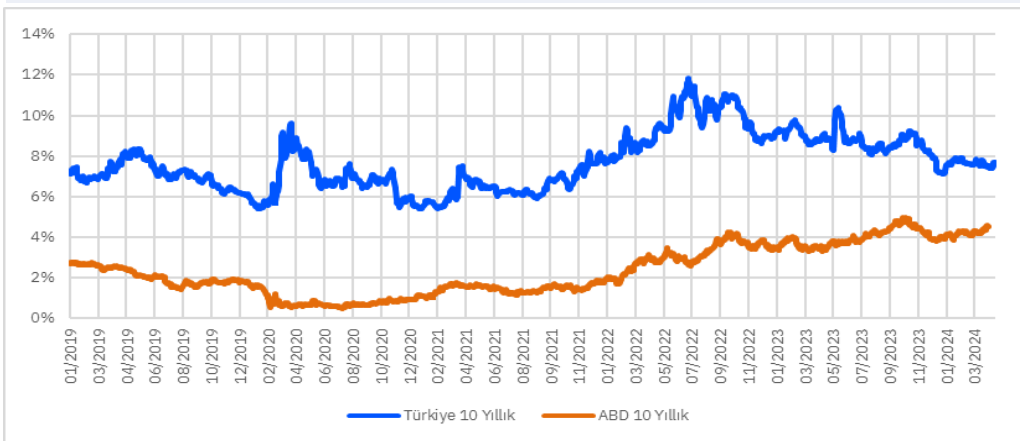
### Benchmark Tahviller

| 15/04/2024    | Fiyat   | Haftalık Getiri (%) |
|---------------|---------|---------------------|
| Türkiye 2029  | 101.345 | 7.19                |
| Brezilya 2030 | 93.627  | 5.90                |
| Güney Afrika  | 89.461  | 7.12                |
| ABD 10Y       | 95.641  | 4.55                |
| Almanya 10Y   | 98.622  | 2.36                |

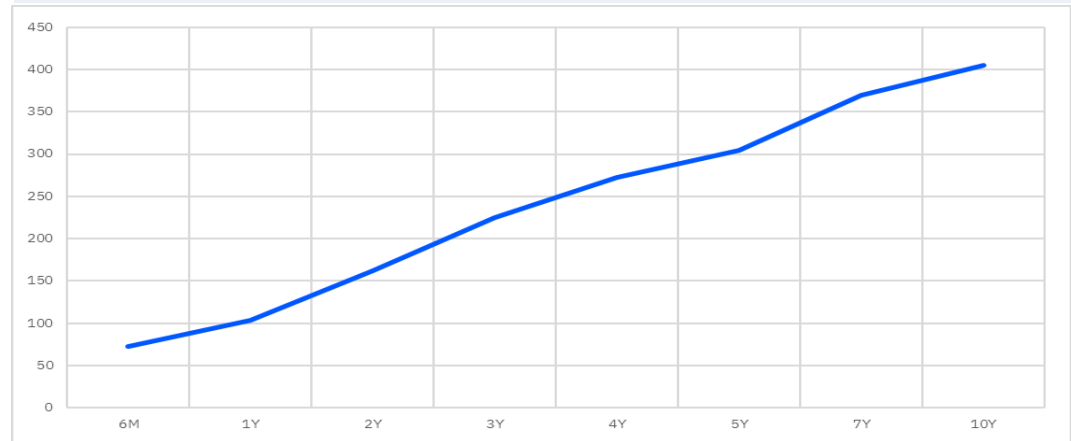
### 5 Yıllık CDS

| 15/04/2024   | Fiyat   | Haftalık Değişim (bps) |
|--------------|---------|------------------------|
| Türkiye      | 302.644 | 3.31                   |
| Brezilya     | 154.026 | 7.82                   |
| Güney Afrika | 252.705 | 3.76                   |

### Türkiye ve ABD 10Y Faizi

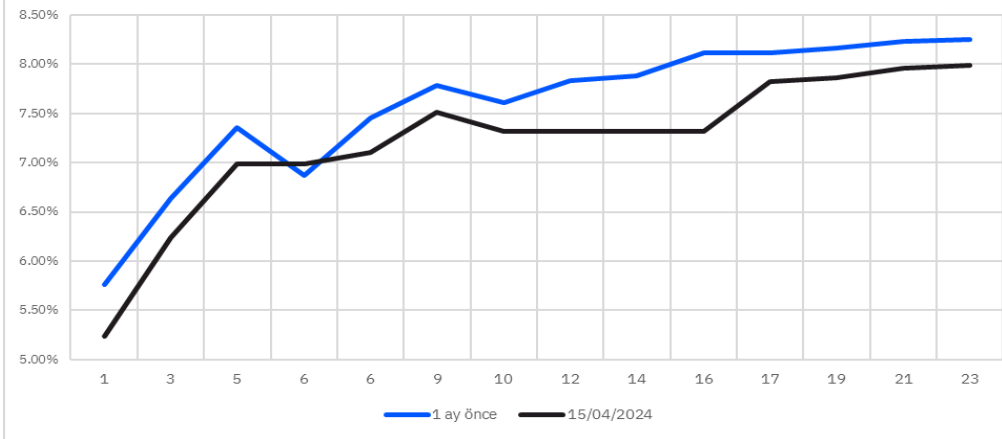


### Türkiye CDS Eğrisi

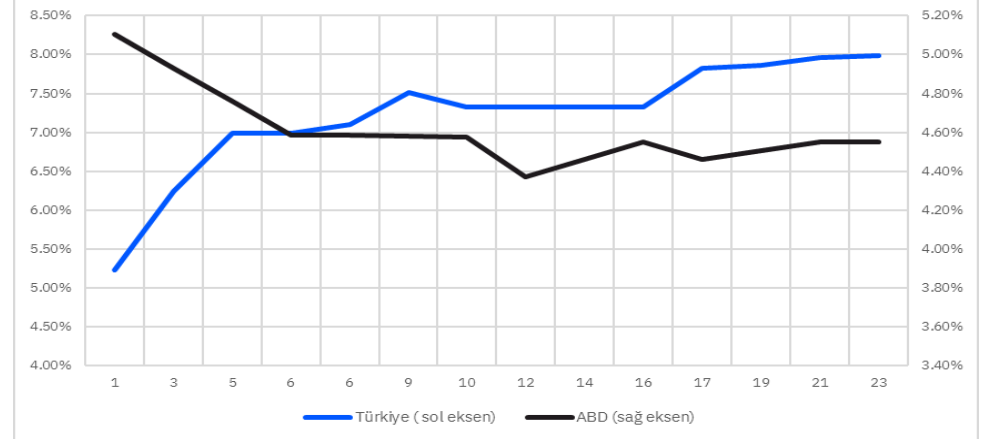




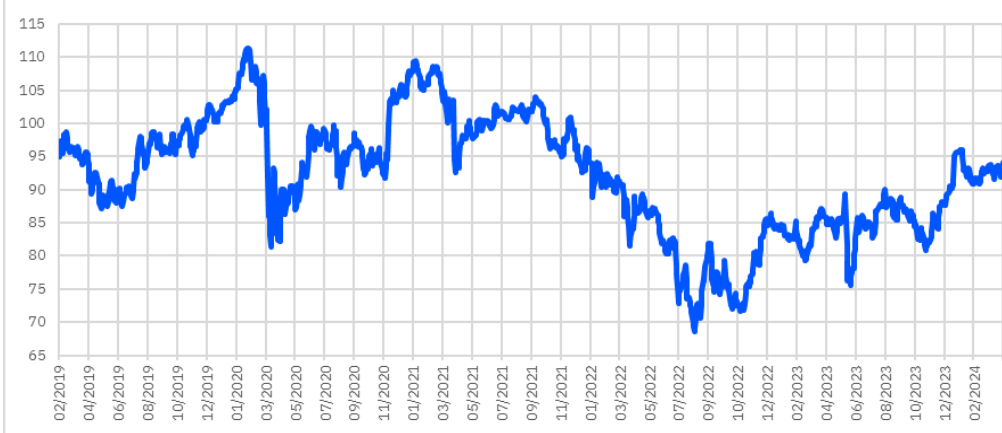
### Türkiye Eurobond Verim Eğrisi



### Türkiye ABD Verim Eğrileri



### Türkiye 17/03/36 Vadeli Eurobond Fiyat Grafiği



### Türkiye 147/03/36 Vadeli Eurobond Faiz Grafiği (%)



| Tanım  | ISIN Kodu    | Tahvil Tipi  | Nominal | Sonraki Kupon Ödemesi Kalan Gün | Vade       | Kupon  | İhraç Büy. (Milyar) | Alış Getiri | Alış Fiyatı | Satış Fiyatı  | Satış Getiri | Ortalama Kirliliği | Para Birimi | Moody's Derece |
|--|--------------|--------------|---------|---------------------------------|------------|--------|---------------------|-------------|-------------|---|--------------|--------------------|-------------|----------------|
| <b>Devlet Tahvili - Minimum 2.000 nominal</b>      |              |              |         |                                 |            |        |                     |             |             | <b>Fiyat verileri anlıktır ve gün içerisinde değişiklik gösterebilmektedir.</b> |              |                    |             |                |
| TÜRKİYE CUMHURİYETİ                                | US900123AW05 | Sr Unsecured | 2,000   | 110                             | 05/02/2025 | 7.375  | 3.25                | 5.184       | 102.384     | 100.453   | 5.862        | 102.894            | USD         | B3             |
| TÜRKİYE CUMHURİYETİ                                | US900123AL40 | Sr Unsecured | 1,000   | 89                              | 15/01/2030 | 11.875 | 1.50                | 6.709       | 124.971     | 122.423   | 6.923        | 126.732            | USD         | B3             |
| TÜRKİYE CUMHURİYETİ                                | US900123AT75 | Sr Unsecured | 2,000   | 119                             | 14/02/2034 | 8.000  | 1.50                | 7.521       | 103.972     | 101.863   | 7.622        | 104.318            | USD         | B3             |
| TÜRKİYE CUMHURİYETİ                                | US900123AY60 | Sr Unsecured | 2,000   | 153                             | 17/03/2036 | 6.875  | 2.75                | 7.783       | 93.720      | 91.622  | 7.879        | 93.244             | USD         | B3             |
| TÜRKİYE CUMHURİYETİ                                | US900123BB58 | Sr Unsecured | 2,000   | 141                             | 05/03/2038 | 7.250  | 1.00                | 7.795       | 96.115      | 93.791  | 7.909        | 95.799             | USD         | B3             |
| <b>Devlet Tahvilleri - Minimum 200.000 Nominal</b> |              |              |         |                                 |            |        |                     |             |             |   |              |                    |             |                |
| TÜRKİYE CUMHURİYETİ                                | US900123CV04 | Sr Unsecured | 200,000 | 115                             | 10/08/2024 | 6.350  | 2.25                | 4.148       | 101.367     | 99.340  | 6.147        | 101.535            | USD         | B3             |
| TÜRKİYE CUMHURİYETİ                                | US900123CW86 | Sr Unsecured | 200,000 | 27                              | 14/11/2024 | 5.600  | 2.50                | 4.635       | 101.237     | 99.075  | 5.994        | 102.536            | USD         | B3             |
| TÜRKİYE CUMHURİYETİ                                | US900123CX69 | Sr Unsecured | 200,000 | 149                             | 13/03/2025 | 4.250  | 2.00                | 5.190       | 99.875      | 97.693  | 6.095        | 99.185             | USD         | B3             |
| TÜRKİYE CUMHURİYETİ                                | US900123CZ18 | Sr Unsecured | 200,000 | 180                             | 14/10/2025 | 6.375  | 2.50                | 5.686       | 101.671     | 99.441  | 6.274        | 100.609            | USD         | B3             |
| TÜRKİYE CUMHURİYETİ                                | US900123DB31 | Sr Unsecured | 200,000 | 100                             | 26/01/2026 | 4.750  | 1.75                | 5.923       | 98.743      | 96.751  | 6.285        | 98.816             | USD         | B3             |
| TÜRKİYE CUMHURİYETİ                                | US900123CJ75 | Sr Unsecured | 200,000 | 180                             | 14/04/2026 | 4.250  | 1.50                | 5.966       | 97.522      | 95.371  | 6.382        | 96.482             | USD         | B3             |
| TÜRKİYE CUMHURİYETİ                                | US900123CK49 | Sr Unsecured | 200,000 | 175                             | 09/10/2026 | 4.875  | 3.00                | 6.081       | 97.962      | 95.808  | 6.421        | 96.993             | USD         | B3             |
| TÜRKİYE CUMHURİYETİ                                | US900123CL22 | Sr Unsecured | 200,000 | 161                             | 25/03/2027 | 6.000  | 3.25                | 6.407       | 99.619      | 97.312  | 6.755        | 98.832             | USD         | B3             |
| TÜRKİYE CUMHURİYETİ                                | USM88269US88 | Sr Unsecured | 200,000 | 160                             | 24/09/2027 | 8.600  | 2.00                | 6.592       | 106.777     | 104.529   | 6.863        | 106.202            | USD         | B3             |
| TÜRKİYE CUMHURİYETİ                                | US900123DF45 | Sr Unsecured | 200,000 | 89                              | 15/01/2028 | 9.875  | 3.50                | 6.797       | 110.707     | 108.540   | 7.019        | 112.147            | USD         | B3             |
| TÜRKİYE CUMHURİYETİ                                | US900123CP36 | Sr Unsecured | 200,000 | 122                             | 17/02/2028 | 5.125  | 2.00                | 6.746       | 95.295      | 93.315  | 6.927        | 95.159             | USD         | B3             |
| TÜRKİYE CUMHURİYETİ                                | US900123CQ19 | Sr Unsecured | 200,000 | 7                               | 24/10/2028 | 6.125  | 2.75                | 6.838       | 97.964      | 96.016  | 6.984        | 99.933             | USD         | B3             |
| TÜRKİYE CUMHURİYETİ                                | US900123DH01 | Sr Unsecured | 200,000 | 150                             | 14/03/2029 | 9.375  | 2.25                | 7.275       | 109.229     | 107.094   | 7.447        | 109.021            | USD         | B3             |
| TÜRKİYE CUMHURİYETİ                                | US900123CT57 | Sr Unsecured | 200,000 | 9                               | 26/04/2029 | 7.625  | 3.00                | 7.191       | 102.499     | 100.191   | 7.409        | 104.967            | USD         | B3             |
| TÜRKİYE CUMHURİYETİ                                | US900123CY43 | Sr Unsecured | 200,000 | 149                             | 13/03/2030 | 5.250  | 2.00                | 7.371       | 90.684      | 88.321  | 7.590        | 89.998             | USD         | B3             |
| TÜRKİYE CUMHURİYETİ                                | US900123DJ66 | Sr Unsecured | 200,000 | 87                              | 13/07/2030 | 9.125  | 2.50                | 7.530       | 108.505     | 106.370   | 7.673        | 109.820            | USD         | B3             |
| TÜRKİYE CUMHURİYETİ                                | US900123DA57 | Sr Unsecured | 200,000 | 89                              | 15/01/2031 | 5.950  | 2.25                | 7.522       | 92.487      | 90.147  | 7.713        | 92.838             | USD         | B3             |
| TÜRKİYE CUMHURİYETİ                                | US900123DC14 | Sr Unsecured | 200,000 | 70                              | 26/06/2031 | 5.875  | 1.75                | 7.514       | 91.708      | 89.394  | 7.692        | 92.362             | USD         | B3             |
| TÜRKİYE CUMHURİYETİ                                | US900123DG28 | Sr Unsecured | 200,000 | 93                              | 19/01/2033 | 9.375  | 2.75                | 7.718       | 111.087     | 108.898   | 7.836        | 112.284            | USD         | B3             |
| TÜRKİYE CUMHURİYETİ                                | US900123DD96 | Sr Unsecured | 200,000 | 156                             | 20/09/2033 | 6.500  | 1.50                | 7.555       | 93.667      | 91.393  | 7.694        | 93.018             | USD         | B3             |
| TÜRKİYE CUMHURİYETİ                                | US900123BJ84 | Sr Unsecured | 200,000 | 88                              | 14/01/2041 | 6.000  | 3.00                | 8.044       | 82.063      | 79.728  | 8.163        | 82.446             | USD         | B3             |
| TÜRKİYE CUMHURİYETİ                                | US900123CB40 | Sr Unsecured | 200,000 | 182                             | 16/04/2043 | 4.875  | 3.00                | 8.109       | 69.625      | 67.632  | 8.190        | 68.642             | USD         | B3             |
| TÜRKİYE CUMHURİYETİ                                | US900123CG37 | Sr Unsecured | 200,000 | 122                             | 17/02/2045 | 6.625  | 3.00                | 8.193       | 85.138      | 83.119  | 8.264        | 85.233             | USD         | B3             |
| TÜRKİYE CUMHURİYETİ                                | US900123CM05 | Sr Unsecured | 200,000 | 24                              | 11/05/2047 | 5.750  | 3.50                | 8.210       | 75.411      | 73.410  | 8.284        | 76.902             | USD         | B3             |
| TÜRKİYE CUMHURİYETİ                                | XS1843443356 | Sr Unsecured | 100,000 | 348                             | 31/03/2025 | 4.625  | 1.25                | 3.418       | 101.808     | 99.822  | 4.048        | 101.030            | EUR         | B3             |
| TÜRKİYE CUMHURİYETİ                                | XS1909184753 | Sr Unsecured | 100,000 | 305                             | 16/02/2026 | 5.200  | 1.50                | 4.126       | 102.545     | 100.439   | 4.529        | 102.359            | EUR         | B3             |
| TÜRKİYE CUMHURİYETİ                                | XS2361850527 | Sr Unsecured | 100,000 | 82                              | 08/07/2027 | 4.375  | 1.50                | 4.386       | 100.651     | 98.447  | 4.660        | 102.944            | EUR         | B3             |

## Eurobond Fiyat Bülteni

15/04/2024

| Tanım                         | ISIN Kodu    | Tahvil Tipi  | Nominal | Sonraki Kupon Ödemesi Kalan Gün | Vade       | Kupon | İhraç Büy. (Milyar) | Alış Getiri | Alış Fiyatı | Satış Fiyatı | Satış Getiri | Ortalama Kirliliği Fiyat | Para Birimi   | Moody's Derece |
|-------------------------------|--------------|--------------|---------|---------------------------------|------------|-------|---------------------|-------------|-------------|--------------|--------------|--------------------------|---|----------------|
| <b>Özel sektör - (Finans)</b> |              |              |         |                                 |            |       |                     |             |             |              |              |                          | <b>Fiyat verileri anlıktır ve gün içerisinde değişiklik gösterebilmektedir.</b> |                |
| TURKIYE IS BANKASI            | XS1578203462 | Sr Unsecured | 200,000 | 8                               | 25/04/2024 | 6.125 | 1.25                | (3.180)     | 100.909     | 99.298       | 6.038        | 103.030                  | USD   | B3             |
| TURK IHRACAT KR BK            | XS1814962582 | Sr Unsecured | 200,000 | 16                              | 03/05/2024 | 6.125 | 0.50                | (0.344)     | 100.988     | 99.250       | 7.057        | 102.909                  | USD   | B3             |
| YAPI VE KREDI BANKASI AS      | XS2734860203 | Sr Unsecured | 200,000 | 64                              | 20/06/2024 | 7.650 | 0.02                | 4.077       | 101.303     | 99.467       | 6.520        | 102.914                  | USD   | -              |
| YAPI VE KREDI BANKASI         | XS1634372954 | Sr Unsecured | 200,000 | 65                              | 21/06/2024 | 5.850 | 0.50                | 4.573       | 100.910     | 99.360       | 5.407        | 102.020                  | USD   | B3             |
| QNB FINANSBANK /TURKEY        | XS1959391019 | Sr Unsecured | 200,000 | 143                             | 07/09/2024 | 6.875 | 0.65                | 5.113       | 101.357     | 99.655       | 5.896        | 101.270                  | USD   | B2             |
| YAPI VE KREDI BANKASI         | XS1958649854 | Sr Unsecured | 200,000 | 181                             | 15/10/2024 | 8.250 | 0.50                | 5.721       | 101.915     | 100.370      | 6.019        | 101.188                  | USD   | B3             |
| AKBANK TAS                    | XS2211119313 | Sr Unsecured | 200,000 | 28                              | 15/11/2024 | 6.050 | 0.05                | 5.867       | 100.797     | 98.983       | 6.607        | 102.444                  | USD   | -              |
| TURKIYE SINAI KALKINMA B      | XS2100270508 | Sr Unsecured | 200,000 | 97                              | 23/01/2025 | 6.000 | 0.40                | 5.582       | 100.999     | 99.128       | 6.218        | 101.464                  | USD   | B3             |
| TURKIYE VAKIFLAR BANKASI      | XS2112797290 | Sr Unsecured | 200,000 | 110                             | 05/02/2025 | 5.250 | 0.75                | 5.576       | 100.440     | 98.296       | 6.545        | 100.418                  | USD   | B3             |
| AKBANK                        | XS1210422074 | Sr Unsecured | 200,000 | 166                             | 31/03/2025 | 5.125 | 0.50                | 5.617       | 100.247     | 98.238       | 6.287        | 99.485                   | USD   | B3             |
| FIBA YENILENEBİLİR HOLDİ      | XS2734292043 | Sr Unsecured | 200,000 | 59                              | 15/12/2025 | 8.600 | 0.05                | 5.830       | 105.012     | 102.779      | 6.351        | 106.810                  | USD   | -              |
| TURKIYE VAKIFLAR BANKASI      | XS2266963003 | Sr Unsecured | 200,000 | 82                              | 08/01/2026 | 6.500 | 0.75                | 6.318       | 100.981     | 98.644       | 6.901        | 101.600                  | USD   | B3             |
| TURKIYE SINAI KALKINMA B      | XS2281369301 | Sr Unsecured | 200,000 | 88                              | 14/01/2026 | 5.875 | 0.35                | 6.652       | 99.429      | 97.830       | 6.776        | 100.147                  | USD   | B3             |
| AKBANK                        | XS2131335270 | Sr Unsecured | 200,000 | 111                             | 06/02/2026 | 6.800 | 0.50                | 6.374       | 101.402     | 99.747       | 6.525        | 101.916                  | USD   | B3             |
| TC ZIRAAT BANKASI             | XS2274089288 | Sr Unsecured | 200,000 | 138                             | 02/03/2026 | 5.375 | 0.60                | 6.684       | 98.421      | 96.683       | 6.882        | 98.224                   | USD   | B3             |
| TURK IHRACAT KR               | XS2332876106 | Sr Unsecured | 200,000 | 80                              | 06/07/2026 | 5.750 | 0.75                | 6.739       | 98.680      | 96.609       | 7.075        | 99.258                   | USD   | B3             |
| TC ZIRAAT BANKASI AS          | XS2581381634 | Sr Unsecured | 200,000 | 106                             | 01/08/2026 | 9.500 | 0.50                | 6.753       | 106.417     | 104.588      | 6.952        | 107.508                  | USD   | B3             |
| TURKIYE VAKIFLAR BANKASI      | XS2386558113 | Sr Unsecured | 200,000 | 167                             | 01/10/2026 | 5.500 | 0.50                | 6.720       | 97.977      | 95.709       | 7.118        | 97.087                   | USD   | -              |
| DENİZBANK AS                  | XS2739602444 | Sr Unsecured | 200,000 | 73                              | 30/12/2026 | 7.250 | 0.01                | 8.001       | 98.891      | 96.491       | 8.426        | 99.866                   | USD   | -              |
| TURKIYE GARANTI BANKASI       | XS1617531063 | Subordinated | 200,000 | 37                              | 24/05/2027 | 7.177 | 0.75                | 7.265       | 100.450     | 98.197       | 7.579        | 102.174                  | USD   | Caa2           |
| ODEA BANK                     | XS1655085485 | Subordinated | 200,000 | 106                             | 01/08/2027 | 8.606 | 0.30                | 11.561      | 92.771      | 91.254       | 11.607       | 93.829                   | USD   | Caa3           |
| FIBABANKA                     | XS1386178237 | Subordinated | 200,000 | 160                             | 24/11/2027 | 9.797 | 0.30                | 8.706       | 103.605     | 99.249       | 9.667        | 102.066                  | USD   | -              |
| TURKIYE IS BANKASI            | XS1623796072 | Subordinated | 200,000 | 73                              | 29/06/2028 | 9.192 | 0.50                | 7.448       | 106.873     | 104.582      | 7.691        | 108.485                  | USD   | Caa3           |
| TC ZIRAAT BANKASI AS          | XS2741927805 | Sr Unsecured | 200,000 | 90                              | 16/01/2029 | 8.000 | 0.50                | 7.585       | 102.311     | 100.524      | 7.683        | 103.440                  | USD   | -              |
| TURKIYE IS BANKASI            | XS2106022754 | Subordinated | 200,000 | 96                              | 22/01/2030 | 7.750 | 0.75                | 10.234      | 100.405     | 98.891       | 10.261       | 101.478                  | USD   | Caa3           |
| YAPI VE KREDI BANKASI         | XS2286436451 | Subordinated | 200,000 | 96                              | 22/01/2031 | 7.875 | 0.50                | 10.484      | 101.257     | 99.440       | 10.569       | 102.208                  | USD   | Caa2           |
| AKBANK                        | XS2355183091 | Subordinated | 200,000 | 66                              | 22/06/2031 | 6.800 | 0.50                | 9.430       | 99.206      | 97.676       | 9.455        | 100.613                  | USD   | -              |
| TC ZIRAAT BANKASI AS          | XS2581381634 | Sr Unsecured | 200,000 | 106                             | 01/08/2026 | 9.500 | 0.50                | 6.753       | 106.417     | 104.588      | 6.952        | 107.508                  | USD   | B3             |
| TURKIYE VAKIFLAR BANKASI      | XS2677517497 | Sr Unsecured | 200,000 | 178                             | 12/10/2028 | 9.000 | 0.75                | 7.509       | 106.287     | 104.284      | 7.666        | 105.411                  | USD   | -              |
| YAPI VE KREDI BANKASI AS      | XS2445343689 | Sr Unsecured | 200,000 | 182                             | 16/10/2028 | 9.250 | 0.80                | 7.455       | 107.452     | 105.671      | 7.553        | 106.587                  | USD   | B3             |
| YAPI VE KREDI BANKASI AS      | XS2741069996 | Subordinated | 200,000 | 91                              | 17/01/2034 | 9.250 | 0.65                | 8.912       | 104.338     | 102.319      | 9.005        | 105.641                  | USD   | Caa2           |
| TURK EKONOMI BANKASI AS       | XS2744911830 | Subordinated | 200,000 | 91                              | 17/01/2034 | 9.375 | 0.40                | 8.943       | 104.959     | 102.944      | 9.036        | 106.295                  | USD   | -              |

| Tanım                              | ISIN Kodu    | Tahvil Tipi  | Nominal | Sonrakı Kupon Ödemesi Kalan Gün | Vade       | Kupon  | İhraç Büy. (Milyar) | Alış Getiri | Alış Fiyatı | Satış Fiyatı   | Satış Getiri | Ortalama Kirlı Fiyat | Para Birimi | Moody's Derece |
|------------------------------------|--------------|--------------|---------|---------------------------------|------------|--------|---------------------|-------------|-------------|--|--------------|----------------------|-------------|----------------|
| <b>Özel sektör - (Finans dışı)</b> |              |              |         |                                 |            |        |                     |             |             | <b>Fiyat verileri anlıktr ve gün içerisinde değışiklik gösterebilmektedir.</b> |              |                      |             |                |
| TURK TELEKOM                       | XS1028951264 | Sr Unsecured | 200,000 | 63                              | 19/06/2024 | 4.875  | 0.50                | 6.150       | 100.466     | 99.025   | 6.387        | 101.343              | USD         | -              |
| COCA -COLA ICECEK                  | XS1577950402 | Sr Unsecured | 200,000 | 155                             | 19/09/2024 | 4.215  | 0.50                | 6.051       | 99.936      | 98.397   | 6.390        | 99.494               | USD         | WR             |
| TURKIYE PETROL RAFINERI            | XS1686704948 | Sr Unsecured | 200,000 | 1                               | 18/10/2024 | 4.500  | 0.70                | 5.987       | 99.974      | 98.448   | 6.247        | 101.449              | USD         | B2             |
| TURK TELEKOM                       | XS1955059420 | Sr Unsecured | 200,000 | 133                             | 28/02/2025 | 6.875  | 0.50                | 6.659       | 100.867     | 99.399   | 6.741        | 101.069              | USD         | -              |
| KOC HOLDING                        | XS1961766596 | Sr Unsecured | 200,000 | 147                             | 11/03/2025 | 6.500  | 0.75                | 4.095       | 102.799     | 98.892   | 6.965        | 101.496              | USD         | B2             |
| TURKCELL                           | XS1298711729 | Sr Unsecured | 200,000 | 181                             | 15/10/2025 | 5.750  | 0.50                | 6.228       | 100.028     | 98.444   | 6.359        | 99.268               | USD         | B2u            |
| ULKER                              | XS2241387500 | Sr Unsecured | 200,000 | 13                              | 30/10/2025 | 6.950  | 0.65                | 6.915       | 100.746     | 99.047   | 7.124        | 103.121              | USD         | -              |
| ISTANBUL METROPOLITAN              | XS2010029234 | Sr Unsecured | 200,000 | 53                              | 09/12/2025 | 6.375  | 0.58                | 6.912       | 99.867      | 97.550   | 7.518        | 100.975              | USD         | B3             |
| TURK SISE VE CAM                   | XS1961010987 | Sr Unsecured | 200,000 | 150                             | 14/03/2026 | 6.950  | 0.70                | 6.506       | 101.477     | 99.967   | 6.568        | 101.359              | USD         | B3             |
| PEGASUS HAVA                       | XS2337336445 | Sr Unsecured | 200,000 | 13                              | 30/04/2026 | 9.250  | 0.38                | 7.721       | 103.524     | 101.903  | 7.839        | 107.004              | USD         | -              |
| ARCELİK                            | XS2346972263 | Sr Unsecured | 100,000 | 40                              | 27/05/2026 | 3.000  | 0.35                | 4.323       | 98.081      | 95.890   | 4.733        | 99.658               | EUR         | -              |
| ZORLU YENILENEBİLİR                | XS2346915890 | Secured      | 200,000 | 45                              | 01/06/2026 | 9.000  | 0.30                | 9.416       | 99.898      | 97.985   | 9.690        | 102.342              | USD         | -              |
| HYUNDAI                            | XS2362559481 | Sr Unsecured | 200,000 | 86                              | 12/07/2026 | 1.625  | 0.30                | 5.999       | 91.669      | 90.139   | 6.066        | 91.333               | USD         | A3             |
| ISTANBUL METROPOLITAN              | XS2468421248 | Sr Unsecured | 200,000 | 178                             | 12/04/2027 | 10.750 | 0.31                | 7.723       | 108.633     | 106.400  | 8.028        | 107.666              | USD         | B3             |
| TURKCELL                           | XS1803215869 | Sr Unsecured | 200,000 | 177                             | 11/04/2028 | 5.800  | 0.50                | 6.803       | 97.250      | 95.379   | 6.943        | 96.411               | USD         | -              |
| ANADOLU EFES                       | XS2355105292 | Sr Unsecured | 200,000 | 73                              | 29/06/2028 | 3.375  | 0.50                | 6.511       | 89.330      | 86.012   | 7.086        | 88.684               | USD         | -              |
| COCA -COLA ICECEK                  | XS2434515313 | Sr Unsecured | 200,000 | 94                              | 20/01/2029 | 4.500  | 0.50                | 6.037       | 94.417      | 92.600   | 6.143        | 94.596               | USD         | -              |
| TAV HAVALIMANLARI                  | XS2729164462 | Sr Unsecured | 200,000 | 51                              | 07/12/2028 | 8.500  | 0.40                | 7.668       | 103.882     | 101.998  | 7.792        | 106.009              | USD         | -              |
| ISTANBUL METROPOLITAN              | XS2730249997 | Sr Unsecured | 200,000 | 50                              | 06/12/2028 | 10.500 | 0.72                | 8.303       | 108.992     | 106.842  | 8.492        | 111.738              | USD         | B3             |
| MERSIN ULUSLARARASI LIMA           | XS2696793012 | Sr Unsecured | 200,000 | 28                              | 15/11/2028 | 8.250  | 0.60                | 7.325       | 104.232     | 102.541  | 7.400        | 106.870              | USD         | -              |
| ARCELİK                            | XS2695038401 | Sr Unsecured | 200,000 | 161                             | 25/09/2028 | 8.500  | 0.50                | 7.333       | 105.048     | 103.404  | 7.396        | 104.745              | USD         | -              |

**Sukuk**

|                          |              |              |         |     |            |       |      |       |         |         |       |         |     |    |
|--------------------------|--------------|--------------|---------|-----|------------|-------|------|-------|---------|---------|-------|---------|-----|----|
| HAZINE MUSTESARLIGI      | XS1141043296 | Sr Unsecured | 200,000 | 41  | 25/11/2024 | 4.489 | 1.00 | 4.826 | 100.497 | 98.329  | 6.138 | 101.159 | USD | B3 |
| HAZINE MUSTESARLIGI      | XS2523929474 | Sr Unsecured | 200,000 | 26  | 13/11/2025 | 9.758 | 2.50 | 5.862 | 106.462 | 104.325 | 6.343 | 109.568 | USD | B3 |
| TURK İHRACAT KR BK       | XS2395576437 | Sr Unsecured | 200,000 | 105 | 31/01/2026 | 9.375 | 0.50 | 6.336 | 105.739 | 103.708 | 6.704 | 106.729 | USD | B3 |
| HAZINE MUSTESARLIGI      | XS2351109116 | Sr Unsecured | 200,000 | 66  | 22/06/2026 | 5.125 | 2.50 | 6.230 | 98.470  | 96.263  | 6.639 | 99.004  | USD | B3 |
| HAZINE MUSTESARLIGI VARL | XS2441287773 | Sr Unsecured | 200,000 | 129 | 24/02/2027 | 7.250 | 3.00 | 6.440 | 102.768 | 100.655 | 6.715 | 102.779 | USD | B3 |

\* Bültendeki tüm veriler Bloomberg'den alınmıştır.

Burada yer alan bilgiler Gedik Yatırım tarafından bilgilendirme amacıyla hazırlanmıştır. Yatırım bilgi, yorum ve tavsiyeleri yatırım danışmanlığı kapsamında değildir. Yatırım danışmanlığı hizmeti; aracı kurumlar, portföy yönetim şirketleri, mevduat kabul etmeyen bankalar ile müşteri arasında imzalanacak yatırım danışmanlığı sözleşmesi çerçevesinde sunulmaktadır. Burada yer alan yorum ve tavsiyeler, herhangi bir yatırım aracının alım satım önerisi ya da getiri vaadi olarak yorumlanmamalıdır. Bu görüşler mali durumunuz ile risk ve getiri tercihlerinize uygun olmayabilir ve sadece burada yer alan bilgilere dayanarak yatırım kararı verilmesi beklentilerinize uygun sonuçlar doğurmayabilir. Burada yer alan fiyatlar, veriler ve bilgilerin tam ve doğru olduğu garanti edilemez; içerik, haber verilmeksizin değıştirilebilir. Tüm veriler, Gedik Yatırım tarafından güvenilir olduğuna inanılan kaynaklardan alınmıştır. Bu kaynakların kullanılması nedeni ile ortaya çıkabilecek hatalardan Gedik Yatırım sorumlu değildir. Değerli yatırımcılarımız, takip ettiğiniz hisselerle ilişkin analiz ve dealing hizmetlerimiz için bize 24 saat aşağıdaki numaralardan ulaşabilirsiniz.