

ISIN	Para Birimi	İfta Tarihi	Dolaşımdaki Tutar Nominal (x1000)	Basit Getiri	Bileşik Getiri	Temiz Fiyat	Kirli / Takas Fiyatı	İşlem Hacmi (x1000)	Vadeye Kalan Gün Sayısı	Vade (Yıl)	Yıllık Kupon Sıklığı	Kupon Oranı (Yıllık)	Kupon Oranı	Kupon Ödem. Kalan Gün Sayısı	Getiri Türü	Menkul Kıymet Türü
TRD180226T14	TL	18/02/2026	24,317	-	-	2480.000	2480.000	5	686	1.9	2	4.0%	2.0%	686	Sabit	Altına Dayalı Kira Sert.
TRD210525T17	TL	21/05/2025	12,562	-	-	2600.000	2600.000	100	413	1.1	2	6.1%	3.0%	413	Sabit	Altına Dayalı Kira Sert.
TRT210525T19	TL	21/05/2025	8,214	-	-	2658.000	--	56	413	1.1	2	6.1%	3.0%	413	Sabit	Altın Tahvili
TRD091024T17	TL	09/10/2024	10,153	-	-	2450.000	2450.000	50	189	0.5	2	3.0%	1.5%	189	Sabit	Altına Dayalı Kira Sert.
TRD050724T16	TL	05/07/2024	4,639	-	-	2425.000	2425.000	7	93	0.3	2	4.7%	2.3%	93	Sabit	Altına Dayalı Kira Sert.
TRD140624T16	TL	14/06/2024	10,091	-	-	2425.000	2425.000	15	72	0.2	2	4.7%	2.3%	72	Sabit	Altına Dayalı Kira Sert.
TRT090425T16	TL	09/04/2025	20,021,203	47.60%	47.44%	--	67.393	174,000	371	1.0	-	-	0.0%	371	İskontolu	Devlet Tahvili
TRT070933T13	TL	07/09/2033	16,164,274	-	-0.62%	106.100	147.360	1,000	3444	9.4	2	0.0%	0.0%	168	TÜFE'ye endeksli	Devlet Tahvili
TRT280531T14	TL	28/05/2031	29,989,934	-	2.32%	104.500	399.792	6,000	2610	7.2	2	6.1%	3.0%	62	TÜFE'ye endeksli	Devlet Tahvili
TRT180625T13	TL	18/06/2025	24,986,504	3.20%	3.23%	98.000	432.572	323,500	440	1.2	2	3.0%	1.5%	76	TÜFE'ye endeksli	Devlet Tahvili
TRT180924T11	TL	18/09/2024	8,053,702	-	2.68%	99.700	816.536	1,000	168	0.5	2	4.0%	2.0%	168	TÜFE'ye endeksli	Devlet Tahvili
TRT050624T35	TL	05/06/2024	9,220,534	-	-2.19%	101.100	502.966	500	63	0.2	2	8.4%	4.1%	63	TÜFE'ye endeksli	Devlet Tahvili
TRT051033T12	TL	05/10/2033	118,115,435	24.73%	26.26%	105.250	117.414	284,500	3471	9.5	2	59.3%	26.2%	13	Sabit	Devlet Tahvili
TRD070933T11	TL	07/09/2033	9,898,000	24.63%	26.15%	106.250	107.265	3,000	3444	9.4	2	59.7%	26.4%	168	Sabit	Kamu Kira Sert.
TRT130733T17	TL	13/07/2033	67,614,566	23.74%	25.15%	77.950	81.422	1,138,000	3387	9.3	2	38.8%	17.8%	111	Sabit	Devlet Tahvili
TRT131130T14	TL	13/11/2030	36,990,107	23.21%	24.56%	61.900	66.207	137,000	2414	6.6	2	24.8%	11.7%	48	Sabit	Devlet Tahvili
TRD061228T14	TL	06/12/2028	10,000,000	28.28%	30.28%	100.480	109.189	100	1708	4.7	2	65.3%	28.6%	70	Sabit	Kamu Kira Sert.
TRT081128T15	TL	08/11/2028	101,458,072	28.82%	30.90%	105.400	117.439	149,500	1679	4.6	2	71.8%	31.1%	41	Sabit	Devlet Tahvili
TRD111028T19	TL	11/10/2028	28,927	-	28.96%	103.470	116.550	500	1652	4.5	2	65.2%	28.5%	14	Sabit	Kamu Kira Sert.
TRT190728T18	TL	19/07/2028	127,016,157	26.38%	28.12%	77.300	80.674	591,000	1567	4.3	2	37.6%	17.3%	111	Sabit	Devlet Tahvili
TRT150927T11	TL	15/09/2027	95,883,006	31.57%	34.06%	57.000	57.424	32,000	1259	3.4	2	21.6%	10.3%	167	Sabit	Devlet Tahvili
TRT110827T16	TL	11/08/2027	63,553,486	29.45%	31.62%	61.125	62.567	279,000	1224	3.4	2	22.1%	10.5%	132	Sabit	Devlet Tahvili
TRT020926T17	TL	02/09/2026	51,380,837	35.33%	38.45%	71.500	72.893	78,500	880	2.4	2	36.7%	16.9%	152	Sabit	Devlet Tahvili
TRD180326T13	TL	18/03/2026	-	-	-	2545.000	2545.000	60	714	2.0	2	4.0%	2.0%	168	Sabit	Altına Dayalı Kira Sert.
TRT180226T16	TL	18/02/2026	20,254,619	40.15%	44.18%	95.800	100.171	556,000	685	1.9	2	87.7%	37.0%	139	Sabit	Devlet Tahvili
TRT110226T13	TL	11/02/2026	24,876,023	38.25%	41.91%	65.250	66.677	14,000	679	1.9	2	22.3%	10.6%	133	Sabit	Devlet Tahvili
TRD040226F16	EUR	04/02/2026	119,740	-	3.46%	101.000	101.626	21	671	1.8	2	8.2%	4.0%	125	Sabit	Kamu Kira Sert.
TRT011025T16	TL	01/10/2025	126,408,472	41.78%	46.14%	69.725	69.760	2,403,500	545	1.5	2	26.8%	12.6%	545	Sabit	Devlet Tahvili
TRT230725F11	USD	23/07/2025	3,870,000	4.83%	4.89%	101.450	102.620	1,200	475	1.3	2	12.4%	6.0%	111	Sabit	Devlet Tahvili
TRT041224T12	TL	04/12/2024	8,208,975	44.54%	49.50%	81.200	84.266	101,000	244	0.7	2	19.5%	9.3%	62	Sabit	Devlet Tahvili
TRT160627T13	TL	16/06/2027	69,735,719	-	-	100.500	102.484	1,000	1169	3.2	4	-	-	77	TLREF e Endeksli	Devlet Tahvili
TRT190826T19	TL	19/08/2026	25,931,716	-	-	101.450	107.268	126,000	867	2.4	4	-	-	48	TLREF e Endeksli	Devlet Tahvili
TRT170724T14	TL	17/07/2024	11,659,707	-	-	101.650	112.063	40,000	104	0.3	4	-	-	13	TLREF e Endeksli	Devlet Tahvili

Toplam İşlem Hacmi: 6,442,113

## İç Borç Ödemeleri / Alıcılara Göre Dağılımı (Milyon TL)

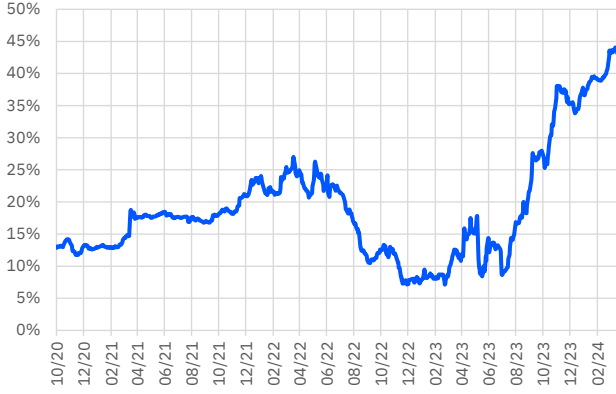
	Piyasa	Kamu	Toplam Ödeme
03/04/2024	6,737	1,338	8,075
10/04/2024	4,072	576	4,648
12/04/2024	40,599	0	40,599
17/04/2024	43,819	13,196	57,015
24/04/2024	11,886	161,853	173,739
<b>TOPLAM</b>	<b>107,113</b>	<b>176,964</b>	<b>284,077</b>

## Hazine Finansman Programı (Nisan)

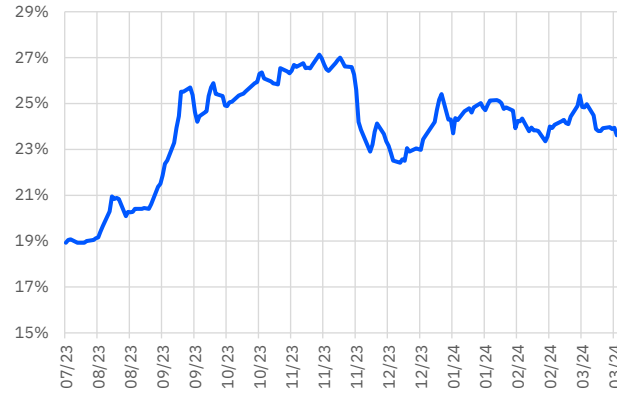
(Milyar TL)	
<b>Ödemeler</b>	<b>302.0</b>
<b>İç Borç Servisi</b>	<b>284.1</b>
Anapara	196.4
Faiz	87.6
<b>Dış Borç Servisi</b>	<b>17.9</b>
Anapara	1.4
Faiz	16.5
<b>Finansman</b>	<b>302.0</b>
<b>Borçlanma Dışı Kaynaklar</b>	<b>132.5</b>
<b>Borçlanma</b>	<b>169.5</b>
<b>Dış Borçlanma</b>	<b>0.0</b>
<b>İç Borçlanma</b>	<b>169.5</b>
Net Borçlanma	-26.9
İç borç Çevirme Rasyosu (%)	59.7

İhale Tarihi	İtfa Tarihi	Senet Türü	Ticker	Vadesi	Kupon Sıklığı	Teklif (Milyon TL)	Borçlanma (Milyon TL)			Borçlanma / Teklif	Bileşik Faiz
							İhale	ROT	Toplam		
15/04/2024	09/04/2025	Hazine Bonosu	TRT090425T16	12 Ay	-	-	-	-	-	-	
15/04/2024	18/02/2026	Sabit Kuponlu Devlet Tahvili	TRT180226T16	2 Yıl	2	-	-	-	-	-	
15/04/2024	15/04/2026	Altın Tahvili	-	2 Yıl	2	-	-	-	-	-	
15/04/2024	15/04/2026	Altına Dayalı Kira Sertifikası	-	2 Yıl	2	-	-	-	-	-	
16/04/2024	15/04/2026	Kira Sertifikası	-	2 Yıl	2	-	-	-	-	-	
16/04/2024	19/01/2028	TLREF'e Endeksli Devlet Tahvili	TRT190128T14	4 Yıl	4	-	-	-	-	-	
16/04/2024	08/11/2028	Sabit Kuponlu Devlet Tahvili	TRT081128T15	5 Yıl	2	-	-	-	-	-	
16/04/2024	14/02/2029	TÜFE'ye Endeksli Devlet Tahvili	TRT140229T17	5 Yıl	2	-	-	-	-	-	
22/04/2024	16/04/2031	Değişken Faizli Devlet Tahvili	-	7 Yıl	2	-	-	-	-	-	
22/04/2024	05/10/2033	Sabit Kuponlu Devlet Tahvili	TRT051033T12	9 Yıl	2	-	-	-	-	-	

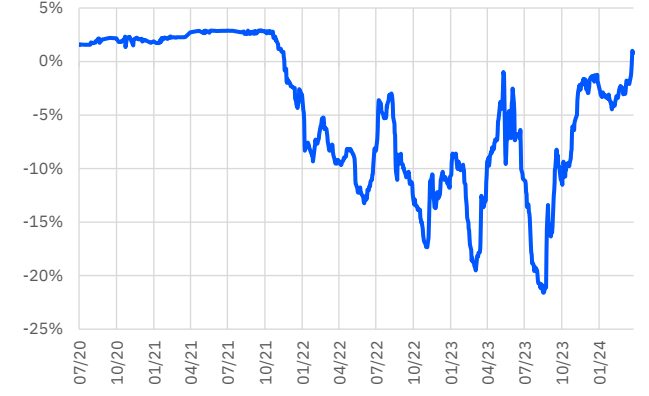
## TRT011025T16 Faiz Getirisi (2Y Sabit Kuponlu)



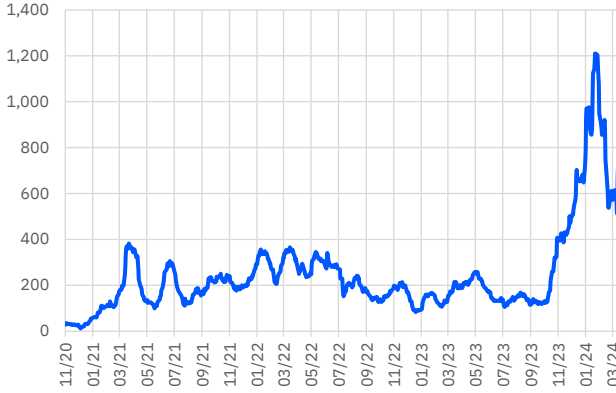
## TRT13073317T17 Faiz Getirisi (10Y Sabit Kuponlu)



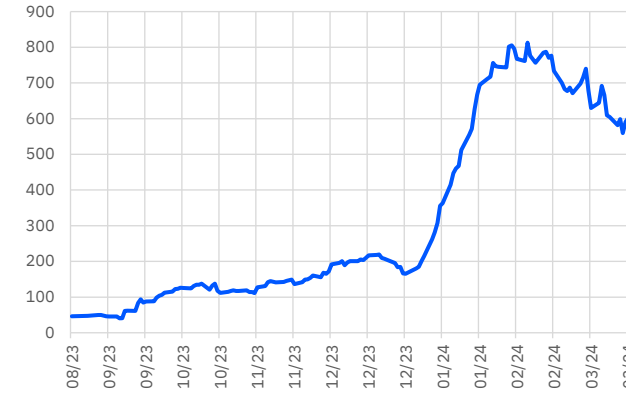
## TRT180625T13 Faiz Getirisi (TÜFE'ye Endeksli)



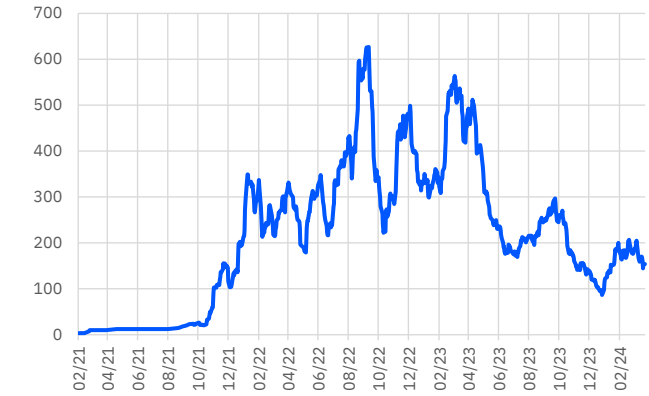
## TRT011025T16 Aylık Ort. İşlem Hacmi - mln



## TRT13073317T17 Aylık Ort. İşlem Hacmi - mln



## TRT180625T13 Aylık Ort. İşlem Hacmi - mln



\*Kesin Alım-Satım Pazarı'nda, nominal tutan 500.000 TL'nin altında kalan emirler Küçük Emirler Pazarı'nda işlem görür

Burada yer alan bilgiler Gedik Yatırım tarafından bilgilendirme amacıyla hazırlanmıştır. Yatırım bilgi, yorum ve tavsiyeleri yatırım danışmanlığı kapsamında değildir. Yatırım danışmanlığı hizmeti; aracı kurumlar, portföy yönetim şirketleri, mevduat kabul etmeyen bankalar ile müşteri arasında imzalanacak yatırım danışmanlığı sözleşmesi çerçevesinde sunulmaktadır. Burada yer alan yorum ve tavsiyeler, herhangi bir yatırım aracının alım satım önerisi ya da getiri vaadi olarak yorumlanmamalıdır. Bu görüşler mali durumunuz ile risk ve getiri tercihlerinize uygun olmayabilir ve sadece burada yer alan bilgilere dayanarak yatırım kararı verilmesi beklentilerinize uygun sonuçlar doğurmayabilir. Burada yer alan fiyatlar, veriler ve bilgilerin tam ve doğru olduğu garanti edilemez; içerik, haber verilmeksizin değiştirilebilir. Tüm veriler, Gedik Yatırım tarafından güvenilir olduğuna inanılan kaynaklardan alınmıştır. Bu kaynakların kullanılması nedeni ile ortaya çıkabilecek hatalardan Gedik Yatırım sorumlu değildir. Değerli yatırımcılarımız, takip ettiğiniz hisselerle ilişkin analiz ve dealing hizmetlerimiz için bize 24 saat aşağıdaki numaralardan ulaşabilirsiniz.