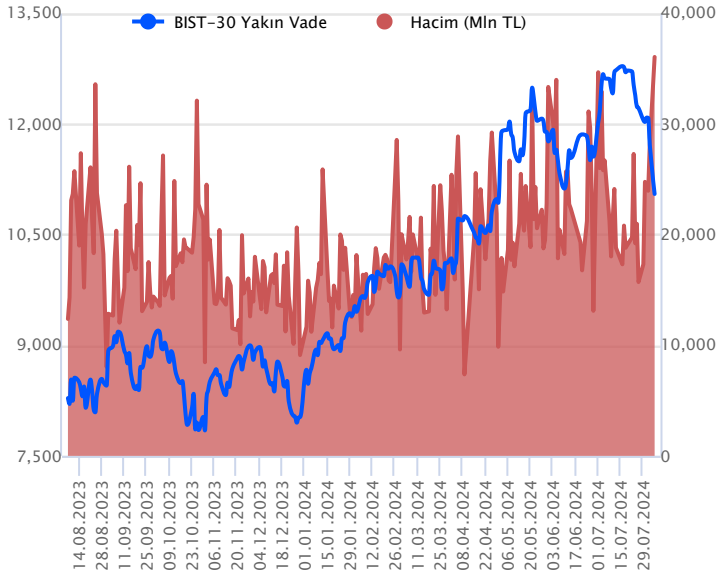


Sözleşme Kodu	Vade Ayı	Uzlaşma Fiyatı	Önceki Uzlaşma Fiyatı	Değişim	Değişim Puanı	Gün İçi Yüksek	Gün İçi Düşük	İşlem Miktarı	İşlem Hacim	Açık Pozisyon	Açık Pozisyon Değişimi	Vadeye Kalan Gün Sayısı	Takasbank Başlangıç Teminatı %
<b>ENDEKS KONTRATLARI</b>													
F_XU0300824	29.08.2024	11,063.25	11,726.25	-5.65 %	-663.00	11,390.00	10,681.00	325,107.00	36,069,729,927.50	415,701.00	16,187.00	24	12
F_XU0301024	31.10.2024	11,917.50	12,577.75	-5.25 %	-660.25	12,300.25	11,485.75	5,074.00	604,950,902.50	6,519.00	489.00	87	12

## BIST 30 Yakın Vadeli Kontratı

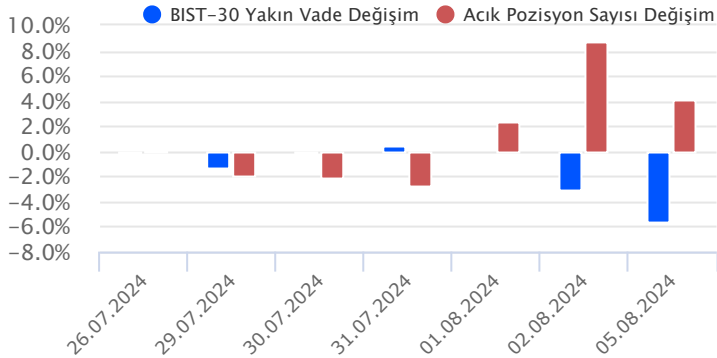


Ağustos vadeli endeks sözleşmesi 10.681,00 – 11.390,00 seviyeleri arasında hareket ederek günü %5,65 oranında sert bir düşüşle 11.063,25 uzlaşma fiyatından tamamladı. ABD'de artan resesyon endişeleri ve küresel hisse piyasalarında derinleşen kayıpların etkisiyle güne boşluklu sert satışlarla başlayan sözleşmede gün içerisinde zayıf seyrin etkisini sürdürdüğü görüldü. Akşam seans kapanışı da 11.052,00 puandan gerçekleşti. ABD borsaları resesyon kaynaklı endişelerle günü %3'leri bulan sert düşüşlerle tamamlarken, ABD vadeliinde bu sabah %1'leri bulan yukarı yönlü bir seyrin etkili oluyor. Asya piyasalarında Japonya borsası öncülüğünde toparlanma çabası hâkim. Avrupa vadeli ve CFD endeksleri hafif alıcılı açılışlara işaret ediyor. Ağustos vadeli endeks sözleşmesinin güne pozitif bir başlangıç yapmasını bekliyoruz.

Küresel çapta ve yurt içinde yaşanan sert satışlar sonrasında piyasalarda haber ve veri akışlarına olan duyarlılığın özellikle kısa vadede artış kaydedeceğini ve gün içi oynaklığın oldukça yüksek seyredebileceğini değerlendiriyoruz. Piyasalarda gün içerisinde her iki yönde de sert fiyat hareketleri görülebilir. Sert fiyat hareketleri ve yüksek volatilitenin kaldıraçlı işlemlerin yapıldığı vadeli tarafta pozisyon alımını oldukça riskli hale getirmektedir. Mevcut konjunktürde destek/direnç seviyeleri anlamlı sonuçlar üretmeyecektir. Bu nedenle pozisyon alımlarında riskin sınırlı tutulması ve sert fiyatlamalar ile yüksek volatiliteye karşı ekstra dikkatli olunması önem taşımaktadır.

Endeks - 30 Yakın Vade Aracı Kurum Dağılımı Günlük Değişim					
Long			Short		
Kurum	Net Lot	Pay (%)	Kurum	Net Lot	Pay (%)
Halk Yatırım	14.941	45	Bank of America	9.131	27
İfo Yatırım	7.114	21	Garanti Bbva	6.398	19
Ak Yatırım	3.294	10	Deniz Yatırım	3.774	11
Gedik Yatırım	2.912	9	Yatırım Finansman	3.000	9
Ziraat Yatırım	1.145	3	Teb Yatırım	2.842	9
Diğer	4.173	12	Diğer	8.434	25
İlk 5 Kurum Alım Ağırlıklı					

Endeks - 30 Yakın Vade Aracı Kurum Dağılımı Tüm Vade					
Long			Short		
Kurum	Net Lot	Pay (%)	Kurum	Net Lot	Pay (%)
Yapı Kredi Yatırım	47.501	27	Bank of America	71.222	40
Halk Yatırım	26.849	15	İş Yatırım	69.853	39
Tacirler Yatırım	18.560	11	HSBC Yatırım	23.098	13
Vakıf Yatırım	13.795	8	Meksa Yatırım	9.066	5
Teb Yatırım	10.927	6	Strateji Menkul	3.082	2
Diğer	59.832	34	Diğer	1.132	1
İlk 5 Kurum Satım Ağırlıklı					

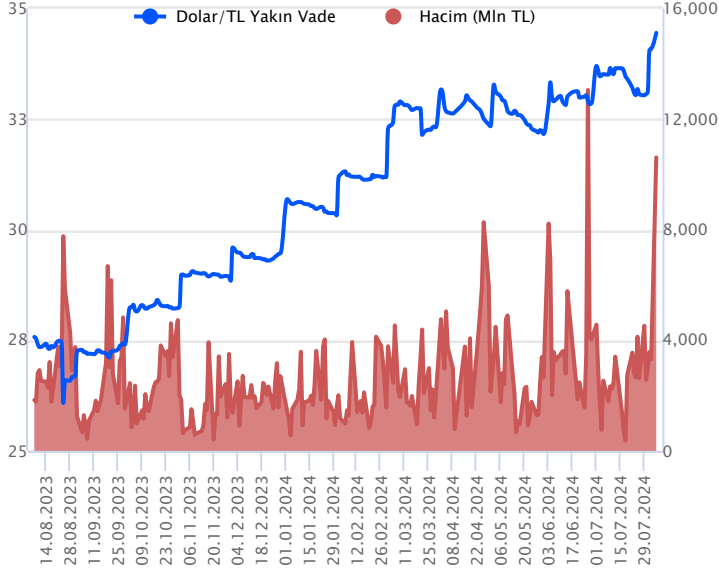


## Fiyat (%) Açık Pozisyon (%) Yorum

Artış	Artış	Yükselişin devamlılığı için sinyal olarak kabul edilebilir.
Artış	Azalış	Yükselişin desteklenmediğini gösterir.
Azalış	Artış	Düşüşlerin devamlılığı için sinyal olarak kabul edilebilir.
Azalış	Azalış	Düşüşlerin desteklenmediğini gösterir.

Sözleşme Kodu	Vade Ayı	Uzlaşma Fiyatı	Önceki Uzlaşma Fiyatı	Değişim	Değişim Puan	Gün İçi Yüksek	Gün İçi Düşük	İşlem Miktarı	İşlem Hacim	Açık Pozisyon	Açık Pozisyon Değişimi	Vadeye Kalan Gün Sayısı	Takasbank Başlangıç Teminatı %
<b>DÖVİZ KONTRATLARI</b>													
F_EURTRY0824	29.08.2024	37.8994	37.2374	1.78 %	0.66	38.1999	37.2866	7,186	270,358,743	7,119	6	24	12
F_EURTRY0924	30.09.2024	39.3824	38.4897	2.32 %	0.89	39.4122	38.6258	257	10,038,767	244	179	56	12
F_EURUSD0824	29.08.2024	1.0994	1.0936	0.53 %	0.01	1.1037	1.0918	13,687	496,375,125	15,940	-7,023	24	3
F_EURUSD0924	30.09.2024	1.1003	1.0956	0.43 %	0.00	1.1048	1.0939	420	15,291,190	927	229	56	3
F_USDTRY0824	29.08.2024	34.4396	34.0880	1.03 %	0.35	34.5197	34.1397	309,183	10,613,424,590	1,033,517	-52,773	24	13
F_USDTRY0924	30.09.2024	35.7204	35.2702	1.28 %	0.45	35.8424	35.3700	110,191	3,918,653,323	398,148	12,060	56	13

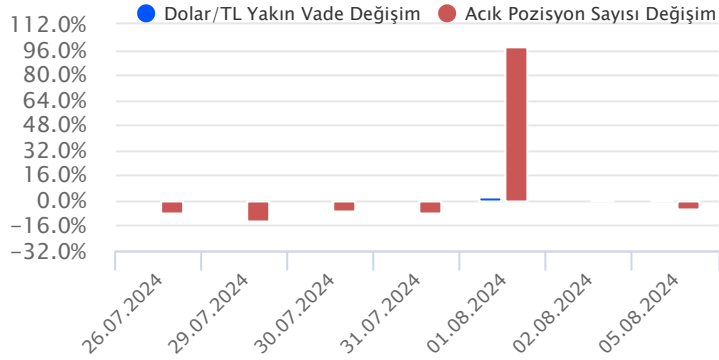
## Dolar/TL Yakın Vadeli Kontratı



Ağustos vadeli Dolar/TL sözleşmesi dün 34,1397 ile 34,5197 seviyeleri arasında dalgalanarak günü yüzde 1,03'lük yükselişle 34,4396 uzlaşma fiyatından tamamladı. Küresel piyasalarda enflasyon endişeleri yerini resesyon endişelerine bırakırken, Japonya Merkez Bankası'nın politika değişikliği sonrası carry trade pozisyonlarının kapatılması piyasalarda volatilitiyi artırdı. Dolar endeksi ve ABD 10 yıllık tahvil faizlerinde dün düşüşler izlendi. Gelişmekte olan ülke para birimleri ise dolar karşısında ağırlıklı değer kayıpları yaşadı. Yurt içerisinde ise temmuz ayı manşet enflasyonu aylık yüzde 3,23 artış ile beklentilerin altında geldi ve de yıllık enflasyonu yüzde 71,60'dan yüzde 61,78'e geriledi. Dün küresel piyasaların etkisiyle kurda sınırlı yükselişler izlendi. Bu sabah piyasalarda tekrardan toparlanma hareketleri görülmekte. Dolar/TL spot kuru, bu sabah saat 08:25 itibarıyla 33,35'li seviyelerde yatay hareket ediyor. Dolar endeksi ise 102,83 civarında bulunuyor.

Dolar/TL Yakın Vade Aracı Kurum Dağılımı Günlük Değişim					
Long			Short		
Kurum	Net Lot	Pay (%)	Kurum	Net Lot	Pay (%)
Bank of America	95.525	64	Akbank	51.473	34
İnfo Yatırım	37.860	25	Finansbank	45.141	30
Meksa Yatırım	4.038	3	Yapı ve Kredi	19.831	13
Şeker Yatırım	3.986	3	İş Yatırım	9.891	7
QNB Finans Yatırım	1.867	1	Ak Yatırım	9.370	6
Diğer	6.533	4	Diğer	14.103	9
İlk 5 Kurum Alım Ağırlıklı					

Dolar/TL Yakın Vade Aracı Kurum Dağılımı Tüm Vade					
Long			Short		
Kurum	Net Lot	Pay (%)	Kurum	Net Lot	Pay (%)
Akbank	307.548	36	İş Yatırım	465.054	54
Ak Yatırım	124.744	14	Bank of America	270.801	31
İnfo Yatırım	69.215	8	Garanti BBVA	65.805	8
Teb Yatırım	62.053	7	Yapı ve Kredi	26.518	3
Finansbank	41.124	5	QNB Finans Yatırım	15.592	2
Diğer	260.772	30	Diğer	21.686	3
İlk 5 Kurum Satım Ağırlıklı					

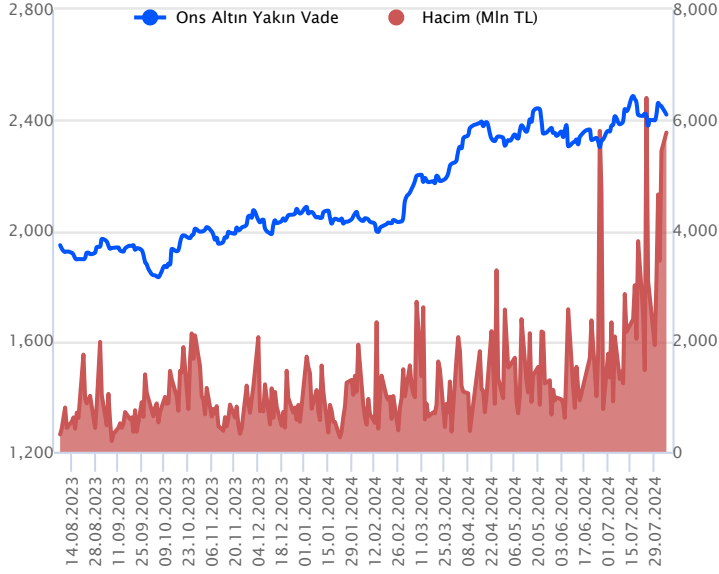


## Fiyat (%) Açık Pozisyon (%) Yorum

Artış	Artış	Yükselişin devamlılığı için sinyal olarak kabul edilebilir.
Artış	Azalış	Yükselişin desteklenmediğini gösterir.
Azalış	Artış	Düşüşlerin devamlılığı için sinyal olarak kabul edilebilir.
Azalış	Azalış	Düşüşlerin desteklenmediğini gösterir.

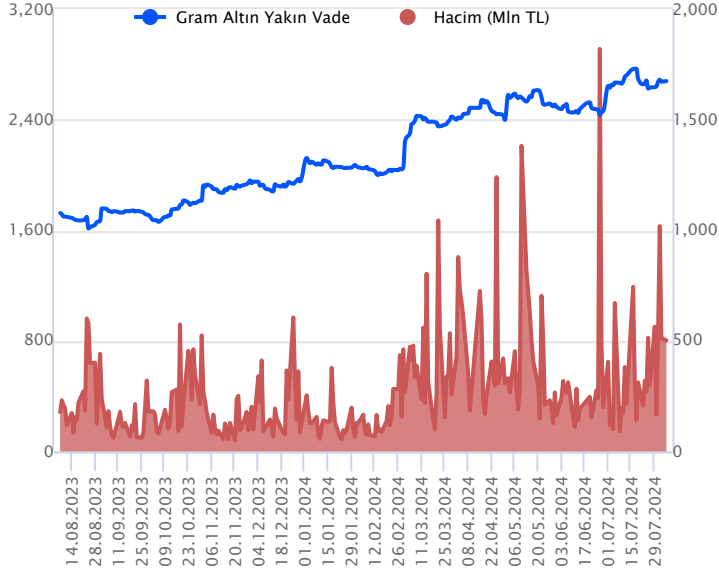
Sözleşme Kodu	Vade Ayı	Uzlaşma Fiyatı	Önceki Uzlaşma Fiyatı	Değişim	Değişim Puanı	Gün İçi Yüksek	Gün İçi Düşük	İşlem Miktarı	İşlem Hacim	Açık Pozisyon	Açık Pozisyon Değişimi	Vadeye Kalan Gün Sayısı	Takasbank Başlangıç Teminatı %
<b>ALTIN KONTRATLARI</b>													
F_XAUTRYM0824	29.08.2024	2,670.740	2,677.780	-0.26 %	-7.04	2,708.920	2,622.800	187,810	501,830,522	637,037	10,864	24	12
F_XAUTRYM1024	31.10.2024	2,894.060	2,896.430	-0.08 %	-2.37	2,930.000	2,844.800	30,775	88,927,791	86,531	-1,631	87	12
F_XAUUSD0824	29.08.2024	2,412.450	2,440.900	-1.17 %	-28.45	2,456.300	2,375.100	72,305	5,774,232,777	78,028	235	24	6
F_XAUUSD1024	31.10.2024	2,436.450	2,467.050	-1.24 %	-30.60	2,480.000	2,399.750	7,039	568,025,550	9,426	926	87	6

## ONS ALTIN Yakın Vadeli Kontratı



Ağustos vadeli ons altın sözleşmesi dün 2375,10-2456,30\$ arasında seyrederek, günü yüzde 1,17 kayıpla 2412,45\$ uzlaşma fiyatından tamamladı. Spot piyasada saat 08:15 itibarıyla ons altın 2409\$ seviyesinde izleniyor. Sözleşme için 2385 – 2355 – 2340\$ destek noktaları olarak izlenebilir. Yukarıda 2440 - 2456 – 2470\$ direnç noktaları olarak izlenebilir. Küresel piyasalarda dün sert fiyat hareketleri izlendi. ABD ekonomisine yönelik resesyona endişelerin de arttığı görüldü. Bu konuyla ilgili Fed üyelerinden Golsbee yapmış olduğu açıklamasında, istihdam sayısının beklenenden zayıf olduğunu ancak henüz resesyona benzemediğini belirtti. Fed'in bir süredir kısıtlayıcı konumda olduğunu, imalat sektörünün biraz karışık olduğunu ve ekonomi bozulursa, Fed'in düzelttiğini söyledi. Büyüme rakamının beklenenden biraz daha güçlü geldiğini ekledi. Dün ABD'de açıklanan verilere baktığımızda, temmuz ayı hizmetler PMI 55,00 ile beklentilerin altında kaldı. Aynı dönemde, ISM imalat dışı PMI ise beklentilere paralel, bir önceki döneme göre artış kaydetti. Bugün için ABD'de dış ticaret dengesi açıklanacak. Fed üyelerinin konuşmaları da takip ediliyor. Sözleşmede olası oynaklığa karşı yatırımcıların aktif bir kar al/zarar durdur seviyesi belirleyerek hareket etmeleri daha sağlıklı olabilir.

## GRAM ALTIN Yakın Vadeli Kontratı

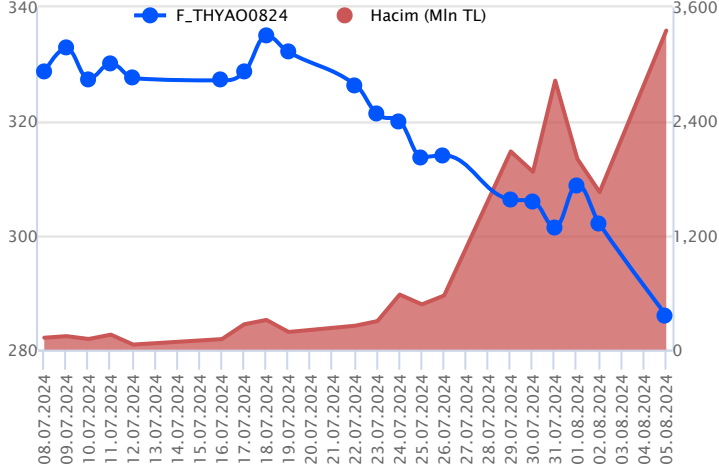


Ağustos vadeli gram altın sözleşmesi cuma gününü 2622,80-2708,92TL arasında dalgalanarak, günü yüzde 0,26 düşüşle 2670,74TL uzlaşma fiyatından tamamladı. Spot piyasada saat 08:15 itibarıyla gram altın 2585 TL işlem görüyor. TÜİK tarafından temmuz ayı enflasyonu açıklandı. Aylık bazda yüzde 3,23 ve yıllık bazda yüzde 61,78 olarak gerçekleşti. Veri sonrası Hazine ve Maliye Bakanı Mehmet Şimşek yapmış olduğu açıklamasında, temmuz ayında aylık enflasyonun geçici etkiler kaynaklı arttığını belirtti. Ana hedefin dezenflasyon olan programın her alanda olumlu sonuçlarını almaya devam ettiklerini, önümüzdeki dönemde enflasyondaki düşüşün daha çok hissedileceğini belirtti. Cumhurbaşkanı Yardımcısı Cevdet Yılmaz ise yıllık enflasyonun eylül ayında yüzde 50'nin altına gerileyeceğini tahmin ettiklerini belirtti. Haziran ayı ile başlayan dezenflasyon sürecinin devam ettiğini ve ağustos ayında yüzde 50'li düzeylere gerileyeceğini de ekledi. ABD'de temmuz ayı hizmetler PMI 55,00 ile beklentilerin altında kalırken, bir önceki aya göre düşüş kaydettiği takip edildi. Küresel piyasalarda ve yurt içi piyasalarda dün sert fiyat hareketleri izlendi. Bu sabah yurt dışında toparlanma görülüyor. Türkiye'de bugün TÜFE bazlı reel efektif döviz kuru ve ABD'de dış ticaret dengesi açıklanacak. Fed üyelerinin konuşmaları da izleniyor. Sözleşmede olası oynaklığa karşı yatırımcıların aktif bir kar al/zarar durdur seviyesi belirleyerek hareket etmeleri daha sağlıklı olabilir.

Sözleşme	Vade Ayı	Son Uzlaşma	Önceki Uzlaşma	Değişim %	Günün Düşüğü	Günün Yükselişi	İşlem Adedi	İşlem Hacmi
<b>PAY VADELİ SÖZLEŞMELERİNDE EN FAZLA İŞLEM GÖRENLER</b>								
F_THYAO0824	29.08.2024	285.940	301.430	-5.1 %	271.290	294.890	117,415	3,355,780,830
F_AKBNK0824	29.08.2024	58.750	62.210	-5.6 %	55.990	60.360	410,395	2,420,990,639
F_EREGL0824	29.08.2024	51.700	57.110	-9.5 %	51.460	54.430	330,666	1,750,809,920

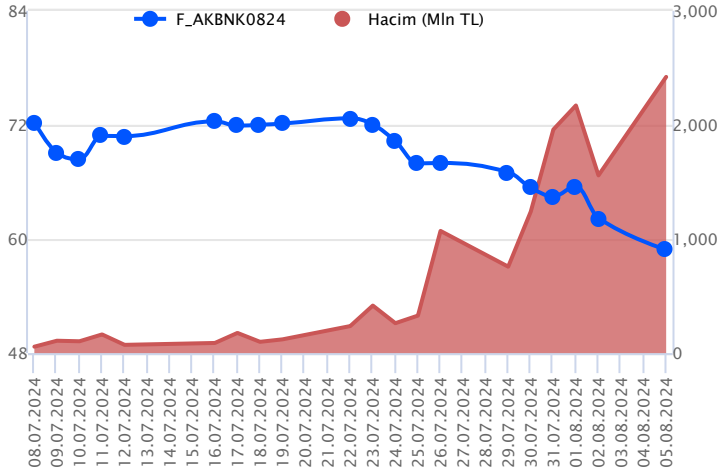
Pay vadeli sözleşmeleri, düşük teminatlarla yüksek tutarlı pozisyonlar almayı mümkün kılar. Pay vadeli sözleşmeleri ile ilgili daha detaylı bilgi almak için Gedik Yatırım VİOP Departmanı ile iletişime geçebilirsiniz.

### F\_THYAO0824 Vadeli Kontratı



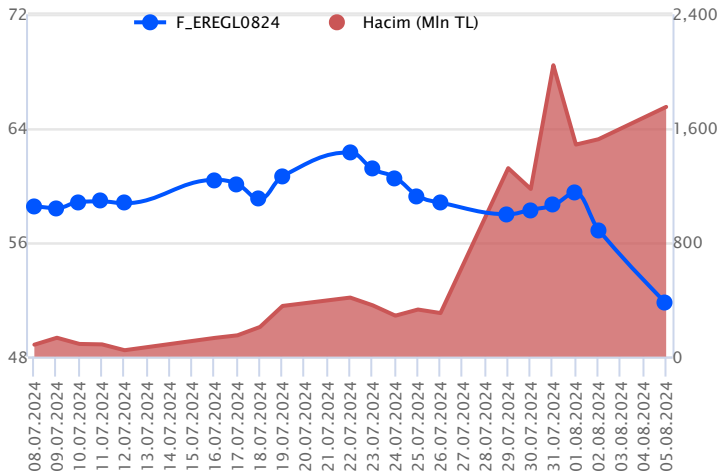
Ağustos vadeli THYAO pay sözleşmesi 271,29 – 294,89 TL aralığında hareket ederek günü %5,1 oranında oldukça sert bir düşüşle 285,94 TL uzlaşma fiyatından tamamladı. ABD’de artan resesyon endişeleriyle birlikte küresel piyasalarda derinleşen kayıpların yurt içi piyasalara da sirayet ettiği ve yurt içinde sert satışların yaşandığı bir fiyatlamaya takip edildi. Küresel çapta ve yurt içinde yaşanan sert satışlar sonrasında piyasalarda haber ve veri akışlarına olan duyarlılığın özellikle kısa vadede artış kaydedeceğini ve gün içi oynaklığın oldukça yüksek seyredebileceğini değerlendiriyoruz. Piyasalarda gün içerisinde her iki yönde de sert fiyat hareketleri görülebilir. Sert fiyat hareketleri ve yüksek volatilite nedeniyle teknik analiz sağlığı sonuçlar üretmeyeceği mevcut durumda, THYAO cephesinde dün akşam açıklanan 2024/2Ç’e ilişkin finansal sonuçlar ile Ortadoğu’da süregelen jeopolitik endişelerin getireceği ek dalgalanmalara karşı da dikkatli olunmalıdır.

### F\_AKBNK0824 Vadeli Kontratı



Ağustos vadeli AKBNK pay sözleşmesi 55,99 – 60,36 TL aralığında hareket ederek günü %5,6 oranında sert bir düşüşle 58,75 TL uzlaşma fiyatından tamamladı. ABD’de artan resesyon endişeleriyle birlikte küresel piyasalarda derinleşen kayıplar dün yurt içi piyasalar ve bankacılık sektöründe de sert satışları beraberinde getirdi. Güne boşluklu sert bir düşüşle başlayan AKBNK cephesinde gün içerisinde taban fiyatlamalar da takip edildi. Küresel çapta ve yurt içinde yaşanan sert satışlar sonrasında piyasalarda haber ve veri akışlarına olan duyarlılığın özellikle kısa vadede artış kaydedeceğini ve gün içi oynaklığın oldukça yüksek seyredebileceğini değerlendiriyoruz. Sert fiyat hareketleri ve yüksek volatilite nedeniyle teknik analiz sağlığı sonuçlar üretmeyeceği mevcut konjonktürde, pay vadeli pozisyon alımlarında riskin sınırlı tutulması ve sert fiyatlamalar ile yüksek volatiliteye karşı ekstra dikkatli olunması önem taşımaktadır.

### F\_EREGL0824 Vadeli Kontratı



Küresel piyasalarda artan resesyon endişeleri ve Japonya Merkez Bankası’nın politika değişikliği sonrası carry trade pozisyonlarının kapatılması yurt dışı borsalarda sert değer kayıplarını beraberinde getirirken, endeks tarafında da gün içerisinde iki kez endekse bağlı devre kesicinin çalıştığı gözlemlendi. Genele yayılan sert değer kayıpları görülmekle birlikte EREGL pay senedi de yüzde 8,99’lük kayıpla günü tamamladı. Ağustos vadeli EREGL pay sözleşmesi ise günü 51,46 TL ile 54,43 TL seviyeleri arasında dalgalanarak günü yüzde 9,47’lik düşüşle 51,70 TL uzlaşma fiyatından tamamladı. Dünkü boşluklu sert düşüş ile birlikte son üç günlük volatilite ATR(3) göstergesinden baktığımızda 4,01 TL’ye işaret etmekte. Bu da uzlaşma fiyatına göre yüzde 7,70’lik gün içi volatilite anlamına gelir. Bu sabah yurt dışı borsalarda toparlanma eğilimi görülmekte. Bu bağlamda tepki hareketleri gün içerisinde görülebilir. Yüksek oynaklığın çift yönlü devam ettiği bir gün daha geçirebiliriz.

## Dayanak Varlıkların Teknik Gösterge Görünümleri

## 20 Gün Ortalama/Fiyat Kesişmesi (YUKARI)

Bu şartları sağlayan dayanak varlık bulunmamaktadır.

## Güç Göstergeleri Olumlu

RSI ve Momentum göstergelerine göre olumlu olanlar

## 50 Gün Ortalama/Fiyat Kesişmesi (YUKARI)

Bu şartları sağlayan dayanak varlık bulunmamaktadır.

## MACD

ASELS	GÜÇLÜ SAT
PGSUS	GÜÇLÜ SAT
SAHOL	GÜÇLÜ SAT

## 20/50 Gün Ortalama Kesişmesi (YUKARI)

Bu şartları sağlayan dayanak varlık bulunmamaktadır.

## Para Girişi Olan Dayanak Varlıklar

	Kapanış	İşlem Hacmi (Mln TL)
Bu şartları sağlayan dayanak varlık bulunmamaktadır.		

## Yüksek Hacimliler

	İşlem Hacmi (Mln TL)
XU030	77,672.61
X10XB	39,395.82
XSD25	37,622.07
XLBNK	18,858.30
THYAO	9,242.40

## 20 Gün Ortalama/Fiyat Kesişmesi (AŞAĞI)

KOZAA  
GARAN  
KOZAL  
KONTR  
ALARK

## Güç Göstergeleri Zayıf

ISCTR  
AKBNK  
KRDMD  
SAHOL  
ODAS

RSI ve Momentum göstergelerine göre zayıf olanlar

## 50 Gün Ortalama/Fiyat Kesişmesi (AŞAĞI)

EKGYO  
TCELL  
KOZAL  
TAVHL

## Göstergeleri Dipte Olanlar

TKFEN  
ASELS  
DOHOL  
EREGL  
PETKM

CCI, RSI, Stochastics, Williams' %R , MFI ve DX göstergelerinin ortalaması en düşük olanlar

## 20/50 Gün Ortalama Kesişmesi (AŞAĞI)

ARCLK  
AKSEN  
VAKBN

## Para Çıkışı Olan Dayanak Varlıklar

	Kapanış	İşlem Hacmi (Mln TL)
XU030	10,742.19	77,672.61
X10XB	11,577.91	39,395.82
XSD25	14,282.59	37,622.07
XLBNK	12,214.93	18,858.30
EREGL	50.10	8,036.09

## Dayanak Varlıkların Teknik Gösterge Konumları

Kod	5 Günlük H.O	10 Günlük H.O	20 Günlük H.O	50 Günlük H.O	RSI	StochS	MACD	CCI
AEFES	SATIM	SATIM	SATIM	ALIM	SATIM	ALIM	SATIM	SATIM
AKBNK	SATIM	SATIM	SATIM	SATIM	SATIM	ALIM	SATIM	SATIM
AKSEN	SATIM	SATIM	SATIM	SATIM	SATIM	ALIM	SATIM	SATIM
ALARK	SATIM	SATIM	SATIM	SATIM	SATIM	ALIM	ALIM	SATIM
ARCLK	SATIM	SATIM	SATIM	SATIM	SATIM	ALIM	SATIM	SATIM
ASELS	SATIM	SATIM	SATIM	SATIM	SATIM	ALIM	SATIM	SATIM
ASTOR	SATIM	SATIM	SATIM	SATIM	SATIM	ALIM	SATIM	SATIM
BIMAS	SATIM	SATIM	SATIM	ALIM	SATIM	ALIM	SATIM	SATIM
BRSAN	SATIM	SATIM	SATIM	SATIM	SATIM	SATIM	SATIM	SATIM
CIMSA	SATIM	SATIM	SATIM	SATIM	SATIM	SATIM	SATIM	SATIM
CNH/TRY	ALIM	ALIM	ALIM	ALIM	ALIM	SATIM	ALIM	ALIM
DOAS	SATIM	SATIM	SATIM	SATIM	SATIM	ALIM	SATIM	SATIM
DOHOL	SATIM	SATIM	SATIM	SATIM	SATIM	ALIM	SATIM	SATIM
EKGYO	SATIM	SATIM	SATIM	SATIM	SATIM	ALIM	SATIM	SATIM
ENJSA	SATIM	SATIM	SATIM	ALIM	SATIM	ALIM	SATIM	SATIM
ENKAI	SATIM	SATIM	ALIM	ALIM	SATIM	ALIM	ALIM	SATIM
EREGL	SATIM	SATIM	SATIM	SATIM	SATIM	ALIM	SATIM	SATIM
EUR/TRY	ALIM	ALIM	ALIM	ALIM	ALIM	SATIM	ALIM	ALIM
EUR/USD	ALIM	ALIM	ALIM	ALIM	ALIM	SATIM	ALIM	ALIM
FROTO	SATIM	SATIM	SATIM	SATIM	SATIM	ALIM	SATIM	SATIM
GARAN	SATIM	SATIM	SATIM	ALIM	SATIM	ALIM	SATIM	SATIM
GBP/USD	SATIM	SATIM	SATIM	SATIM	SATIM	SATIM	SATIM	ALIM
GUBRF	SATIM	SATIM	ALIM	ALIM	SATIM	SATIM	ALIM	SATIM
HALKB	SATIM	SATIM	SATIM	SATIM	SATIM	ALIM	SATIM	SATIM
HEKTS	SATIM	SATIM	SATIM	SATIM	SATIM	ALIM	SATIM	SATIM
ISCTR	SATIM	SATIM	SATIM	SATIM	SATIM	ALIM	SATIM	SATIM
KCHOL	SATIM	SATIM	SATIM	SATIM	SATIM	ALIM	SATIM	SATIM
KONTR	SATIM	SATIM	SATIM	SATIM	SATIM	ALIM	ALIM	SATIM
KOZAA	SATIM	SATIM	SATIM	ALIM	SATIM	ALIM	SATIM	SATIM
KOZAL	SATIM	SATIM	SATIM	SATIM	SATIM	ALIM	SATIM	SATIM
KRDMD	SATIM	SATIM	SATIM	SATIM	SATIM	ALIM	SATIM	SATIM
MGROS	SATIM	SATIM	SATIM	ALIM	SATIM	SATIM	SATIM	ALIM
ODAS	SATIM	SATIM	SATIM	SATIM	SATIM	SATIM	SATIM	SATIM
OYAKC	SATIM	SATIM	SATIM	ALIM	SATIM	ALIM	SATIM	SATIM
PETKM	SATIM	SATIM	SATIM	SATIM	SATIM	SATIM	SATIM	SATIM
PGSUS	SATIM	SATIM	SATIM	SATIM	SATIM	SATIM	SATIM	SATIM
RUB/TRY	ALIM	ALIM	ALIM	ALIM	ALIM	SATIM	ALIM	ALIM
SAHOL	SATIM	SATIM	SATIM	SATIM	SATIM	ALIM	SATIM	SATIM
SASA	SATIM	SATIM	SATIM	SATIM	SATIM	ALIM	SATIM	SATIM
SISE	SATIM	SATIM	SATIM	SATIM	SATIM	ALIM	SATIM	SATIM
SOKM	SATIM	SATIM	SATIM	SATIM	SATIM	SATIM	SATIM	SATIM
TAVHL	SATIM	SATIM	SATIM	SATIM	SATIM	ALIM	SATIM	SATIM
TCELL	SATIM	SATIM	SATIM	SATIM	SATIM	ALIM	SATIM	SATIM
THYAO	SATIM	SATIM	SATIM	SATIM	SATIM	ALIM	SATIM	SATIM
TKFEN	SATIM	SATIM	SATIM	SATIM	SATIM	ALIM	SATIM	SATIM
TOASO	SATIM	SATIM	SATIM	SATIM	SATIM	ALIM	SATIM	SATIM
TSKB	SATIM	SATIM	SATIM	SATIM	SATIM	ALIM	SATIM	SATIM
TTKOM	SATIM	SATIM	SATIM	ALIM	SATIM	ALIM	SATIM	SATIM
TUPRS	SATIM	SATIM	SATIM	SATIM	SATIM	ALIM	SATIM	SATIM
USD/TRY	ALIM	ALIM	ALIM	ALIM	ALIM	SATIM	ALIM	ALIM
VAKBN	SATIM	SATIM	SATIM	SATIM	SATIM	ALIM	SATIM	SATIM
VESTL	SATIM	SATIM	SATIM	SATIM	SATIM	SATIM	SATIM	SATIM
X10XB	SATIM	SATIM	SATIM	SATIM	SATIM	ALIM	SATIM	SATIM
XAU/TRY	ALIM	ALIM	ALIM	ALIM	ALIM	ALIM	ALIM	ALIM
XAU/USD	SATIM	SATIM	ALIM	ALIM	SATIM	ALIM	SATIM	SATIM
XLBNK	SATIM	SATIM	SATIM	SATIM	SATIM	ALIM	SATIM	SATIM
XSD25	SATIM	SATIM	SATIM	SATIM	SATIM	ALIM	SATIM	SATIM
XU030	SATIM	SATIM	SATIM	SATIM	SATIM	ALIM	SATIM	SATIM
YKBNK	SATIM	SATIM	SATIM	SATIM	SATIM	ALIM	SATIM	SATIM

Kod	Destek 3	Destek 2	Destek 1	Kapanış	Pivot	Direnç 1	Direnç 2	Direnç 3
<b>DESTEKLER</b>				<b>DİRENÇLER</b>				
F_AEFES0824	228.20	236.69	249.53	<b>262.36</b>	<b>258.02</b>	270.86	279.35	292.19
F_AEFES0924	239.32	247.70	259.30	<b>270.89</b>	<b>267.68</b>	279.28	287.66	299.26
F_AKBNK0824	52.08	54.04	56.45	<b>58.87</b>	<b>58.41</b>	60.82	62.78	65.19
F_AKBNK0924	54.07	56.06	58.51	<b>60.95</b>	<b>60.50</b>	62.95	64.94	67.39
F_AKSEN0824	33.22	35.32	36.68	<b>38.03</b>	<b>38.78</b>	40.14	42.24	43.60
F_AKSEN0924	36.98	38.16	38.80	<b>39.43</b>	<b>39.98</b>	40.62	41.80	42.44
F_ALARK0824	90.41	94.81	99.21	<b>103.62</b>	<b>103.61</b>	108.01	112.41	116.81
F_ALARK0924	94.89	99.25	103.43	<b>107.60</b>	<b>107.79</b>	111.97	116.33	120.51
F_ARCLK0824	139.59	143.63	148.88	<b>154.13</b>	<b>152.92</b>	158.17	162.21	167.46
F_ARCLK0924	145.12	149.11	154.03	<b>158.95</b>	<b>158.02</b>	162.94	166.93	171.85
F_ASELS0824	50.61	53.59	55.89	<b>58.20</b>	<b>58.87</b>	61.17	64.15	66.45
F_ASELS0924	52.21	55.51	58.05	<b>60.59</b>	<b>61.35</b>	63.89	67.19	69.73
F_ASTOR0824	75.34	80.11	83.45	<b>86.78</b>	<b>88.22</b>	91.56	96.33	99.67
F_ASTOR0924	81.49	84.47	87.02	<b>89.57</b>	<b>90.00</b>	92.55	95.53	98.08
F_BIMAS0824	534.24	551.96	564.57	<b>577.19</b>	<b>582.29</b>	594.90	612.62	625.23
F_BIMAS0924	546.67	566.33	579.17	<b>592.00</b>	<b>598.83</b>	611.67	631.33	644.17
F_BRSAN0824	340.15	359.23	378.86	<b>398.49</b>	<b>397.94</b>	417.57	436.65	456.28
F_BRSAN0924	380.62	389.28	400.67	<b>412.05</b>	<b>409.33</b>	420.72	429.38	440.77
F_CIMSA0824	28.47	29.94	31.57	<b>33.20</b>	<b>33.04</b>	34.67	36.14	37.77
F_CIMSA0924	30.00	31.39	32.91	<b>34.42</b>	<b>34.30</b>	35.82	37.21	38.73
F_CNHTRY0824	4.80	4.80	4.81	<b>4.81</b>	<b>4.81</b>	4.81	4.81	4.81
F_CNHTRY0924	4.98	4.98	4.99	<b>4.99</b>	<b>4.99</b>	5.00	5.00	5.00
F_DOAS0824	193.55	202.85	211.43	<b>220.02</b>	<b>220.73</b>	229.31	238.61	247.19
F_DOAS0924	209.00	215.45	222.26	<b>229.07</b>	<b>228.71</b>	235.52	241.97	248.78
F_DOHOL0824	14.46	15.12	15.67	<b>16.23</b>	<b>16.33</b>	16.88	17.54	18.09
F_DOHOL0924	14.98	15.58	16.19	<b>16.81</b>	<b>16.79</b>	17.40	18.00	18.61
F_EKGYO0824	9.59	9.95	10.48	<b>11.00</b>	<b>10.84</b>	11.37	11.73	12.26
F_EKGYO0924	10.02	10.41	10.90	<b>11.39</b>	<b>11.29</b>	11.78	12.17	12.66
F_ENJSA0824	59.25	61.10	64.04	<b>66.99</b>	<b>65.89</b>	68.83	70.68	73.62
F_ENJSA0924	61.95	63.73	66.11	<b>68.48</b>	<b>67.89</b>	70.27	72.05	74.43
F_ENKAI0824	38.13	40.58	43.51	<b>46.45</b>	<b>45.96</b>	48.89	51.34	54.27
F_ENKAI0924	40.25	42.45	45.29	<b>48.13</b>	<b>47.49</b>	50.33	52.53	55.37
F_EREGL0824	47.68	49.57	50.65	<b>51.73</b>	<b>52.54</b>	53.62	55.51	56.59
F_EREGL0924	47.78	50.62	52.31	<b>53.99</b>	<b>55.15</b>	56.84	59.68	61.37
F_EURTRY0824	36.48	36.88	37.39	<b>37.90</b>	<b>37.80</b>	38.30	38.71	39.22
F_EURTRY0924	38.01	38.32	38.80	<b>39.28</b>	<b>39.11</b>	39.59	39.89	40.37
F_EURUSD0824	1.08	1.09	1.09	<b>1.10</b>	<b>1.10</b>	1.10	1.11	1.12
F_EURUSD0924	1.08	1.09	1.10	<b>1.10</b>	<b>1.10</b>	1.11	1.11	1.12
F_FROTO0824	797.95	835.07	874.51	<b>913.94</b>	<b>911.63</b>	951.07	988.19	1,027.63
F_FROTO0924	816.31	856.66	897.80	<b>938.95</b>	<b>938.15</b>	979.29	1,019.64	1,060.78
F_GARAN0824	111.93	114.97	119.48	<b>124.00</b>	<b>122.52</b>	127.03	130.07	134.58
F_GARAN0924	117.67	120.49	124.35	<b>128.20</b>	<b>127.17</b>	131.03	133.85	137.71
F_GBPUSD0824	1.27	1.27	1.27	<b>1.28</b>	<b>1.28</b>	1.28	1.29	1.29
F_GBPUSD0924	1.07	1.11	1.20	<b>1.28</b>	<b>1.24</b>	1.32	1.36	1.44
F_GUBRF0824	150.77	155.22	161.11	<b>167.01</b>	<b>165.56</b>	171.45	175.90	181.79
F_GUBRF0924	156.74	162.01	168.01	<b>174.00</b>	<b>173.28</b>	179.28	184.55	190.55
F_HALKB0824	14.24	15.04	15.61	<b>16.19</b>	<b>16.41</b>	16.98	17.78	18.35
F_HALKB0924	15.30	15.88	16.35	<b>16.81</b>	<b>16.93</b>	17.40	17.98	18.45
F_HEKTS0824	10.03	10.66	11.11	<b>11.57</b>	<b>11.74</b>	12.19	12.82	13.27
F_HEKTS0924	10.43	11.08	11.51	<b>11.93</b>	<b>12.16</b>	12.59	13.24	13.67
F_ISCTR0824	12.81	13.32	13.85	<b>14.38</b>	<b>14.36</b>	14.89	15.40	15.93
F_ISCTR0924	13.37	13.87	14.41	<b>14.95</b>	<b>14.91</b>	15.45	15.95	16.49
F_KCHOL0824	179.60	186.67	194.83	<b>203.00</b>	<b>201.90</b>	210.06	217.13	225.29
F_KCHOL0924	182.37	192.05	201.50	<b>210.95</b>	<b>211.18</b>	220.63	230.31	239.76
F_KONTR0824N1	46.57	49.33	50.72	<b>52.10</b>	<b>53.48</b>	54.87	57.63	59.02
F_KONTR0924N1	46.04	49.82	51.71	<b>53.60</b>	<b>55.49</b>	57.38	61.16	63.05
F_KOZAA0824	53.20	56.56	58.71	<b>60.85</b>	<b>62.07</b>	64.22	67.58	69.73
F_KOZAA0924	57.35	59.92	61.66	<b>63.39</b>	<b>64.23</b>	65.97	68.54	70.28
F_KOZAL0824	20.68	21.69	22.27	<b>22.84</b>	<b>23.28</b>	23.86	24.87	25.45
F_KOZAL0924	21.39	22.48	23.03	<b>23.58</b>	<b>24.12</b>	24.67	25.76	26.31
F_KRDMD0824	24.52	25.89	26.75	<b>27.60</b>	<b>28.12</b>	28.98	30.35	31.21
F_KRDMD0924	25.82	27.08	27.83	<b>28.59</b>	<b>29.09</b>	29.84	31.10	31.85
F_MGROS0824	471.65	488.92	517.94	<b>546.96</b>	<b>535.21</b>	564.23	581.50	610.52
F_MGROS0924	489.85	508.85	533.73	<b>558.62</b>	<b>552.73</b>	577.61	596.61	621.49
F_ODAS0824	7.09	7.42	7.64	<b>7.87</b>	<b>7.97</b>	8.19	8.52	8.74
F_ODAS0924	7.11	7.58	7.87	<b>8.15</b>	<b>8.34</b>	8.63	9.10	9.39

Kod	Destek 3	Destek 2	Destek 1	Kapanış	Pivot	Direnç 1	Direnç 2	Direnç 3
	<b>DESTEKLER</b>			<b>DİRENÇLER</b>				
F_OYAKC0824	63.02	66.25	68.63	<b>71.00</b>	<b>71.86</b>	74.24	77.47	79.85
F_OYAKC0924	67.27	69.85	71.69	<b>73.54</b>	<b>74.27</b>	76.11	78.69	80.53
F_PETKM0824	19.84	20.77	21.31	<b>21.84</b>	<b>22.24</b>	22.78	23.71	24.25
F_PETKM0924	19.78	21.16	21.98	<b>22.79</b>	<b>23.36</b>	24.18	25.56	26.38
F_PGSUS0824	200.39	208.30	217.39	<b>226.49</b>	<b>225.30</b>	234.39	242.30	251.39
F_PGSUS0924	211.34	218.17	226.32	<b>234.47</b>	<b>233.15</b>	241.30	248.13	256.28
F_SAHOL0824	82.55	85.69	90.28	<b>94.86</b>	<b>93.42</b>	98.01	101.15	105.74
F_SAHOL0924	86.14	89.41	93.74	<b>98.08</b>	<b>97.01</b>	101.34	104.61	108.94
F_SASA0824	38.94	41.14	42.49	<b>43.83</b>	<b>44.69</b>	46.04	48.24	49.59
F_SASA0924	39.72	42.36	43.91	<b>45.45</b>	<b>46.55</b>	48.10	50.74	52.29
F_SISE0824	39.02	41.14	42.93	<b>44.73</b>	<b>45.05</b>	46.84	48.96	50.75
F_SISE0924	42.42	43.73	45.14	<b>46.55</b>	<b>46.45</b>	47.86	49.17	50.58
F_SOKM0824	51.27	53.85	56.83	<b>59.81</b>	<b>59.41</b>	62.39	64.97	67.95
F_SOKM0924	52.90	55.84	58.92	<b>62.00</b>	<b>61.86</b>	64.94	67.88	70.96
F_TAVHL0824	220.68	233.03	244.29	<b>255.54</b>	<b>256.64</b>	267.90	280.25	291.51
F_TAVHL0924	228.31	241.43	253.85	<b>266.28</b>	<b>266.97</b>	279.39	292.51	304.93
F_TCELL0824	88.71	92.23	98.03	<b>103.82</b>	<b>101.55</b>	107.35	110.87	116.67
F_TCELL0924	93.27	96.64	102.21	<b>107.78</b>	<b>105.58</b>	111.15	114.52	120.09
F_THYAO0824	249.63	260.46	273.23	<b>286.00</b>	<b>284.06</b>	296.83	307.66	320.43
F_THYAO0924	261.25	271.89	284.71	<b>297.52</b>	<b>295.35</b>	308.17	318.81	331.63
F_TKFEN0824	45.79	48.85	50.61	<b>52.38</b>	<b>53.67</b>	55.43	58.49	60.25
F_TKFEN0924	50.89	52.52	53.84	<b>55.16</b>	<b>55.47</b>	56.79	58.42	59.74
F_TOASO0824	217.08	230.79	238.99	<b>247.20</b>	<b>252.70</b>	260.90	274.61	282.81
F_TOASO0924	246.20	251.24	254.08	<b>256.91</b>	<b>259.12</b>	261.96	267.00	269.84
F_TSKB0824	10.29	10.89	11.27	<b>11.64</b>	<b>11.87</b>	12.25	12.85	13.23
F_TSKB0924	9.33	10.67	11.38	<b>12.10</b>	<b>12.72</b>	13.43	14.77	15.48
F_TTKOM0824	44.36	45.81	48.10	<b>50.39</b>	<b>49.55</b>	51.84	53.29	55.58
F_TTKOM0924	46.53	47.94	50.07	<b>52.21</b>	<b>51.48</b>	53.61	55.02	57.15
F_TUPRS0824	135.32	141.93	150.45	<b>158.96</b>	<b>157.06</b>	165.58	172.19	180.71
F_TUPRS0924	140.77	147.42	155.71	<b>164.00</b>	<b>162.36</b>	170.65	177.30	185.59
F_USDTRY0824	33.84	33.99	34.22	<b>34.45</b>	<b>34.37</b>	34.60	34.75	34.98
F_USDTRY0924	34.97	35.17	35.44	<b>35.71</b>	<b>35.64</b>	35.91	36.11	36.38
F_VAKBN0824	16.79	17.75	18.60	<b>19.45</b>	<b>19.56</b>	20.41	21.37	22.22
F_VAKBN0924	18.19	18.85	19.48	<b>20.10</b>	<b>20.14</b>	20.77	21.43	22.06
F_VESTL0824	60.40	63.70	66.08	<b>68.46</b>	<b>69.38</b>	71.76	75.06	77.44
F_VESTL0924	61.50	65.29	68.20	<b>71.10</b>	<b>71.99</b>	74.90	78.69	81.60
F_X10XB0824	11,484.50	11,637.25	11,846.25	<b>12,055.25</b>	<b>11,999.00</b>	12,208.00	12,360.75	12,569.75
F_X10XB1024	12,761.33	12,823.17	12,946.83	<b>13,070.50</b>	<b>13,008.67</b>	13,132.33	13,194.17	13,317.83
F_XAUTRYM0824	2,545.43	2,584.12	2,631.55	<b>2,678.99</b>	<b>2,670.24</b>	2,717.67	2,756.36	2,803.79
F_XAUTRYM1024	2,765.13	2,804.97	2,850.33	<b>2,895.70</b>	<b>2,890.17</b>	2,935.53	2,975.37	3,020.73
F_XAUUSD0824	2,296.50	2,335.80	2,377.70	<b>2,419.60</b>	<b>2,417.00</b>	2,458.90	2,498.20	2,540.10
F_XAUUSD1024	2,322.65	2,361.20	2,402.90	<b>2,444.60</b>	<b>2,441.45</b>	2,483.15	2,521.70	2,563.40
F_XLBNK0824	11,067.33	11,617.67	12,099.33	<b>12,581.00</b>	<b>12,649.67</b>	13,131.33	13,681.67	14,163.33
F_XLBNK1024	12,398.67	12,849.58	13,200.42	<b>13,551.25</b>	<b>13,651.33</b>	14,002.17	14,453.08	14,803.92
F_XSD250824	16,500.00	16,500.00	16,500.00	<b>16,500.00</b>	<b>16,500.00</b>	16,500.00	16,500.00	16,500.00
F_XU0300824	9,983.00	10,332.00	10,692.00	<b>11,052.00</b>	<b>11,041.00</b>	11,401.00	11,750.00	12,110.00
F_XU0301024	10,667.58	11,076.67	11,482.08	<b>11,887.50</b>	<b>11,891.17</b>	12,296.58	12,705.67	13,111.08
F_YKBNK0824	26.91	28.01	29.22	<b>30.44</b>	<b>30.32</b>	31.53	32.63	33.84
F_YKBNK0924	28.84	29.76	30.67	<b>31.59</b>	<b>31.59</b>	32.50	33.42	34.33







**Gedik Yatırım Menkul Değerler A.Ş. - Yatırım Danışmanlığı Birimi**

**Ünvan :** Gedik Yatırım Menkul Değerler A.Ş.

**Adres :** Altayçeşme Mah. Çamlı Sok. Pasco Plaza, No:21, İç Kapı No:45, K:10-11-12 Maltepe/İstanbul

**Tel :** (0216) 453 0053

**E-Posta :** vadeli@gedik.com

**\*Gedik Yatırım VİOP Bülteni, Genel Yatırım Tavsiyesi Kapsamında Yatırım Danışmanlığı Birimi Tarafından Hazırlanmaktadır.**

**YASAL UYARI**

Burada yer alan bilgiler Gedik Yatırım tarafından bilgilendirme amacıyla hazırlanmıştır. Yatırım sinyal, bilgi, yorum ve tavsiyeleri yatırım danışmanlığı kapsamında değildir. Yatırım danışmanlığı hizmeti; aracı kurumlar, portföy yönetim şirketleri, mevduat kabul etmeyen bankalar ile müşteri arasında imzalanacak yatırım danışmanlığı sözleşmesi çerçevesinde sunulmaktadır. Burada yer alan sinyal, yorum ve tavsiyeler, herhangi bir yatırım aracının alım satım önerisi ya da getiri vaadi olarak yorumlanmamalıdır. Bu görüşler mali durumunuz ile risk ve getiri tercihlerinize uygun olmayabilir ve sadece burada yer alan bilgilere ve sinyallere dayanarak yatırım kararı verilmesi beklentilerinize uygun sonuçlar doğurmayabilir. Burada yer alan sinyaller, fiyatlar, veriler ve bilgilerin tam ve doğru olduğu garanti edilemez; içerik, haber verilmeksizin değiştirilebilir. Tüm sinyal ve veriler, Gedik Yatırım tarafından güvenilir olduğuna inanılan kaynaklardan alınmıştır. Bu sinyal ve kaynakların kullanılması nedeni ile ortaya çıkabilecek hatalardan ve zararlardan Gedik Yatırım sorumlu değildir.