

ISIN	Para Birimi	İfta Tarihi	Dolaşımdaki Tutar Nominal (x1000)	Basit Getiri	Bileşik Getiri	Temiz Fiyat	Kirli / Takas Fiyatı	İşlem Hacmi (x1000)	Vadeye Kalan Gün Sayısı	Vade (Yıl)	Yıllık Kupon Sıklığı	Yıllık Kupon Oranı	Kupon Ödem. Kalan Gün Sayısı	Getiri Türü	Menkul Kıymet Türü
TRD120626T16	TL	12/06/2026	12,830	-	-	2650.000	2650.000	152	696	1.9	2	1.7%	696	Sabit	Altına Dayalı Kira Sert.
TRD210525T17	TL	21/05/2025	12,562	-	-	2650.000	2550.000	15	309	0.8	2	3.0%	309	Sabit	Altına Dayalı Kira Sert.
TRD270125T15	TL	27/01/2025	22,272	-	-	2650.000	--	10	195	0.5	2	2.0%	195	Sabit	Altına Dayalı Kira Sert.
TRT090425T16	TL	09/04/2025	49,555,454	46.30%	49.03%	74.771	74.771	540,500	266	0.7	-	0.0%	266	İskontolu	Devlet Tahvili
TRT120133T14	TL	12/01/2033	14,081,792	2.94%	2.96%	78.000	158.074	8,000	3101	8.5	2	0.0%	7	TÜFE'ye endeksli	Devlet Tahvili
TRT040832T18	TL	04/08/2032	15,693,516	2.94%	2.96%	79.000	185.673	4,000	2940	8.1	2	0.0%	28	TÜFE'ye endeksli	Devlet Tahvili
TRT020529T18	TL	02/05/2029	29,292,088	3.66%	-	94.850	102.501	105,000	1750	4.8	2	2.5%	112	TÜFE'ye endeksli	Devlet Tahvili
TRT180625T13	TL	18/06/2025	24,986,504	6.84%	-	95.300	472.494	128,000	336	0.9	2	1.5%	154	TÜFE'ye endeksli	Devlet Tahvili
TRT051033T12	TL	05/10/2033	237,533,744	26.14%	-	100.000	106.550	1,112,000	3367	9.2	2	26.2%	91	Sabit	Devlet Tahvili
TRD070933T11	TL	07/09/2033	9,898,000	25.19%	-	104.000	112.552	3,800	3340	9.2	2	26.4%	64	Sabit	Kamu Kira Sert.
TRT130733T17	TL	13/07/2033	67,614,566	25.82%	-	72.400	80.958	558,500	3283	9.0	2	17.8%	7	Sabit	Devlet Tahvili
TRT081128T15	TL	08/11/2028	184,791,277	28.90%	-	104.950	110.329	943,000	1575	4.3	2	31.1%	119	Sabit	Devlet Tahvili
TRT190728T18	TL	19/07/2028	127,016,157	28.26%	-	74.600	82.917	530,000	1463	4.0	2	17.3%	7	Sabit	Devlet Tahvili
TRT110827T16	TL	11/08/2027	63,553,486	28.92%	-	64.000	68.442	104,500	1120	3.1	2	10.5%	28	Sabit	Devlet Tahvili
TRD150426T49	TL	15/04/2026	5,683,850	35.41%	38.54%	105.801	115.805	12,750	638	1.7	2	40.5%	92	Sabit	Kamu Kira Sert.
TRT180226T16	TL	18/02/2026	118,177,148	37.75%	41.31%	98.900	113.842	398,000	581	1.6	2	37.0%	35	Sabit	Devlet Tahvili
TRT011025T16	TL	01/10/2025	126,408,472	38.87%	-	76.225	79.860	1,450,000	441	1.2	2	12.6%	77	Sabit	Devlet Tahvili
TRT160431T19	TL	16/04/2031	36,013,723	-	-	88.000	97.230	500	2465	6.8	2	-	99	Geçmiş İhalelere Endeksli	Devlet Tahvili
TRT050630T11	TL	05/06/2030	102,368,740	-	-	89.278	93.005	2,000	2150	5.9	2	-	148	Geçmiş İhalelere Endeksli	Devlet Tahvili
TRT031029T10	TL	03/10/2029	38,985,516	-	-	88.514	98.683	4,500	1905	5.2	2	-	85	Geçmiş İhalelere Endeksli	Devlet Tahvili
TRT160627T13	TL	16/06/2027	69,735,719	-	-	100.700	104.649	12,500	1064	2.9	4	-	63	TLREF e Endeksli	Devlet Tahvili
TRT190826T19	TL	19/08/2026	25,931,716	-	-	101.000	109.105	10,500	763	2.1	4	-	35	TLREF e Endeksli	Devlet Tahvili
TRT200526T19	TL	20/05/2026	18,357,647	-	-	100.650	108.755	58,000	672	1.8	4	-	35	TLREF e Endeksli	Devlet Tahvili
Toplam İşlem Hacmi:								5,986,227							

İç Borç Ödemeleri / Alıcılara Göre Dağılımı (Milyon TL)

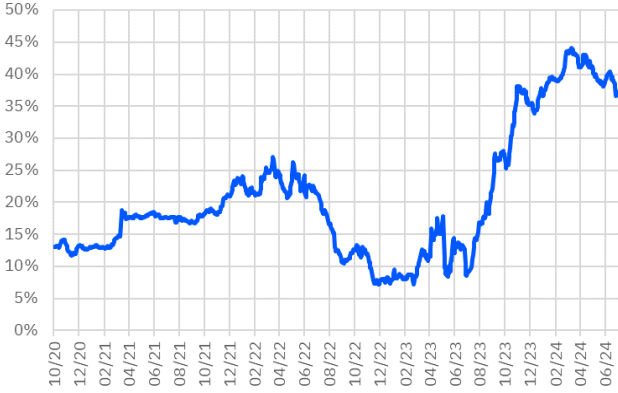
	Piyasa	Kamu	Toplam Ödeme
03/07/2024	3,134	145	3,279
05/07/2024	29,183	0	29,183
10/07/2024	2,952	117	3,069
17/07/2024	25,789	766	26,555
24/07/2024	47,252	5,804	53,056
29/07/2024	727	0	727
31/07/2024	669	70	739
TOPLAM	109,705	6,903	116,608

Hazine Finansman Programı (Temmuz)

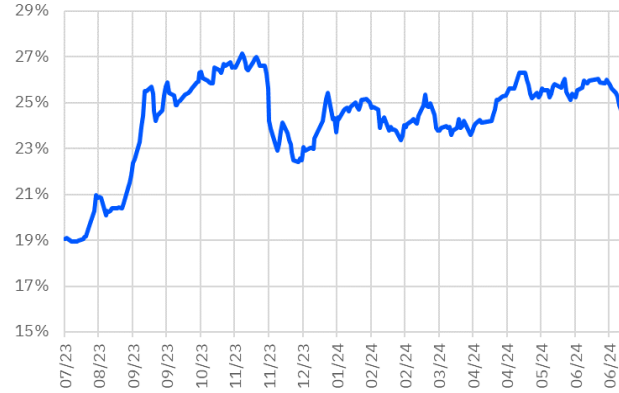
(Milyar TL)	
Ödemeler	154.5
İç Borç Servisi	116.6
Anapara	60.0
Faiz	56.6
Dış Borç Servisi	37.9
Anapara	4.8
Faiz	33.0
Finansman	154.5
Borçlanma Dışı Kaynaklar	-20.4
Borçlanma	174.9
Dış Borçlanma	0.0
İç Borçlanma	174.9
Net Borçlanma	114.9
İç borç Çevirme Rasyosu (%)	150.0

İhale Tarihi	İtfa Tarihi	Senet Türü	Ticker	Vadesi	Kupon Sıklığı	Teklif (Milyon TL)	Borçlanma (Milyon TL)			Borçlanma / Teklif	Bileşik Faiz
							İhale	ROT	Toplam		
03/07/2024	03/07/2026	Altın Tahvili	TRT030726T18	2 Yıl	2	-	-	-	12,835	-	-
03/07/2024	03/07/2026	Altına Dayalı Kira Sertifikası	TRD030726T16	2 Yıl	2	-	-	-	15,133	-	-
08/07/2024	09/04/2025	Hazine Bonosu	TRT090425T16	9 Ay	-	20,318	4,476	7,550	12,026	22.0%	48.63%
08/07/2024	16/04/2031	Değişken Faizli Devlet Tahvili	TRT160431T19	7 Yıl	2	12,139	3,692	4,000	7,692	30.4%	52.21%
09/07/2024	17/05/2028	TLREF'e Endeksli Devlet Tahvili	TRT170528T12	4 Yıl	4	60,403	19,316	14,000	33,316	32.0%	60.99%
09/07/2024	08/11/2028	Sabit Kuponlu Devlet Tahvili	TRT081128T15	4 Yıl	2	23,375	10,660	11,750	22,410	45.6%	30.54%
22/07/2024	18/02/2026	Sabit Kuponlu Devlet Tahvili	TRT180226T16	2 Yıl	2	-	-	-	-	-	-
22/07/2024	02/05/2029	TÜFE'ye Endeksli Devlet Tahvili	TRT020529T18	5 Yıl	2	-	-	-	-	-	-
23/07/2024	22/07/2026	Kira Sertifikası	-	2 Yıl	2	-	-	-	-	-	-
23/07/2024	05/10/2033	Sabit Kuponlu Devlet Tahvili	TRT051033T12	9 Yıl	2	-	-	-	-	-	-

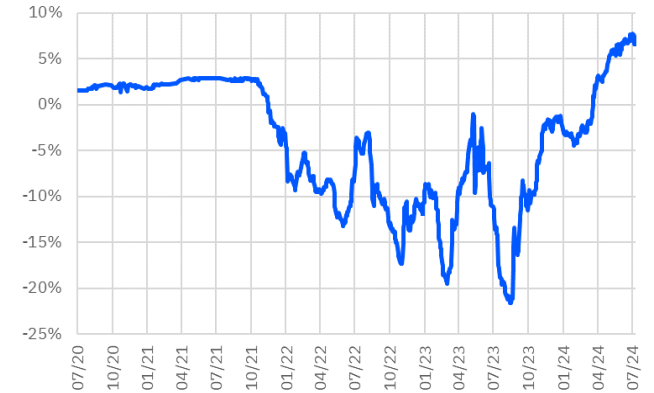
TRT011025T16 Faiz Getirisi (2Y Sabit Kuponlu)



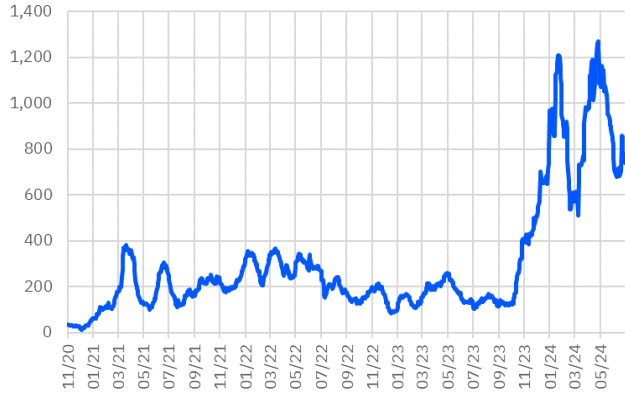
TRT130733T17 Faiz Getirisi (10Y Sabit Kuponlu)



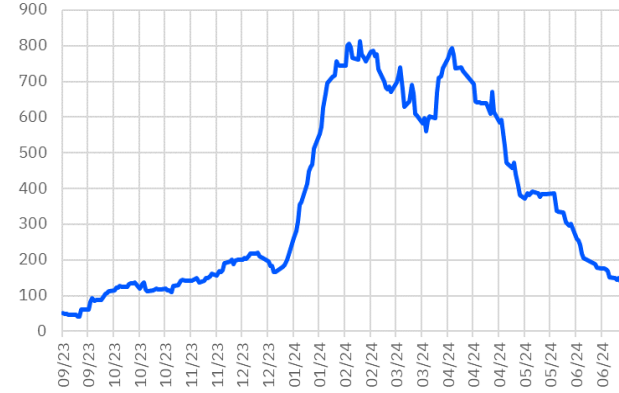
TRT180625T13 Faiz Getirisi (TÜFE'ye Endekslisi)



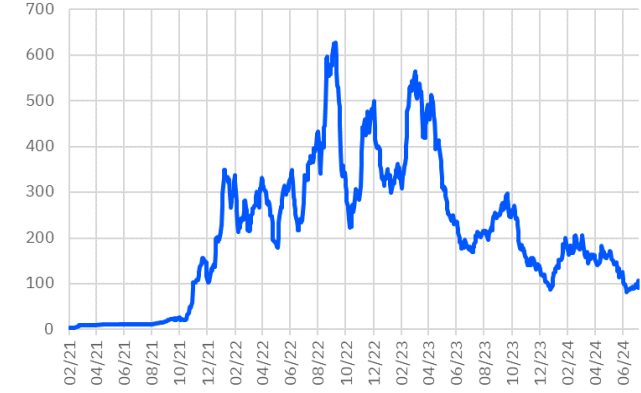
TRT011025T16 Aylık Ort. İşlem Hacmi - mln



TRT130733T17 Aylık Ort. İşlem Hacmi - mln



TRT180625T13 Aylık Ort. İşlem Hacmi - mln



*Kesin Alım-Satım Pazarı'nda, nominal tutarı 500.000 TL'nin altında kalan emirler Küçük Emirler Pazarı'nda işlem görür

Burada yer alan bilgiler Gedik Yatırım tarafından bilgilendirme amacıyla hazırlanmıştır. Yatırım bilgi, yorum ve tavsiyeleri yatırım danışmanlığı kapsamında değildir. Yatırım danışmanlığı hizmeti; aracı kurumlar, portföy yönetim şirketleri, mevduat kabul etmeyen bankalar ile müşteri arasında imzalanacak yatırım danışmanlığı sözleşmesi çerçevesinde sunulmaktadır. Burada yer alan yorum ve tavsiyeler, herhangi bir yatırım aracının alım satım önerisi ya da getiri vaadi olarak yorumlanmamalıdır. Bu görüşler mali durumunuz ile risk ve getiri tercihlerinize uygun olmayabilir ve sadece burada yer alan bilgilere dayanarak yatırım kararı verilmesi beklentilerinize uygun sonuçlar doğurmayabilir. Burada yer alan fiyatlar, veriler ve bilgiler tam ve doğru olduğu garanti edilemez; içerik, haber verilmeksizin değiştirilebilir. Tüm veriler, Gedik Yatırım tarafından güvenilir olduğuna inanılan kaynaklardan alınmıştır. Bu kaynakların kullanılması nedeni ile ortaya çıkabilecek hatalardan Gedik Yatırım sorumlu değildir. Değerli yatırımcılarımız, takip ettiğiniz hisselerle ilişkin analiz ve dealing hizmetlerimiz için bize 24 saat aşağıdaki numaralardan ulaşabilirsiniz.