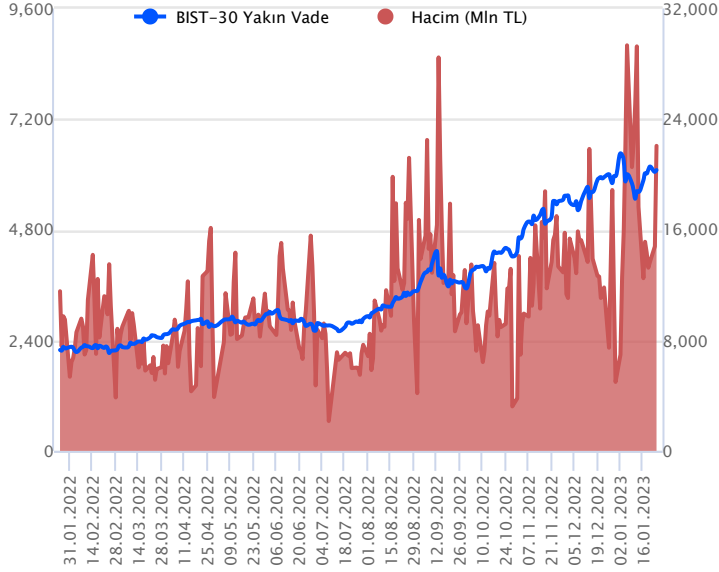


Sözleşme Kodu	Vade Ayı	Uzlaşma Fiyatı	Önceki Uzlaşma Fiyatı	Değişim	Değişim Puanı	Gün İçi Yüksek	Gün İçi Düşük	İşlem Miktarı	İşlem Hacim	Açık Pozisyon	Açık Pozisyon Değişimi	Vadeye Kalan Gün Sayısı	Takasbank Başlangıç Teminatları
ENDEKS KONTRATLARI													
F_XU0300223	28.02.2023	6,059.50	6,062.25	-0.05 %	-2.75	6,125.00	5,917.00	366,820.00	22,064,914,205.00	295,724.00	-9,023.00	35	7,195
F_XU0300423	28.04.2023	6,170.50	6,181.25	-0.17 %	-10.75	6,232.75	6,030.00	2,263.00	138,623,780.00	2,134.00	92.00	94	7,195

BIST 30 Yakın Vadeli Kontratı



Şubat vadeli endeks sözleşmesinde dün itibariyle gün içi kararsız seyirlerin izlendiği, günün büyük bir bölümünde ise negatif tarafta fiyatlamaların ağırlık kazandığı görüldü. Sözleşme dün 5.917,00 ile 6.125,00 seviyeleri arasında dalgalanarak günün %0,05'lik düşüşle 6.059,50 uzlaşma fiyatından tamamladı. Akşam seansı kapanışı ise uzlaşma fiyatının üzerinde 6.094,75 seviyesinden gerçekleşti. Hafta başından itibaren gün içi satışların sertleştiği sözleşmede, dün gün içinde yaşanan kayıpların telafi edildiği görüldü. Kendi iç dinamikleri ile hareket ettiğini değerlendirdiğimiz sözleşmede bu sabah volatil bir başlangıç yapılabileceğini düşünüyoruz.

Sözleşmede dün 6.023 seviyesi altında satışlar ivmelense de kapanışın bu seviye üzerinde gerçekleşmesini pozitif olarak değerlendiriyoruz. Fiyatlamada 6.023 üzerinde kalıcılık sağlandığı sürece yukarıda 6.125 – 6.190 – 6.275 ve 6.330 seviyeleri sıralı direnç noktaları olarak takip edilebilir. Aşağı tarafta ise 6.023 altındaki kalıcı hareketlerde 5.917 ve 5.872 seviyeleri destek olup, düşüşlerin 5.872 seviyesi altında ivmelenmesi durumunda ise 5.780 civarı gündeme gelebilir.

Endeks - 30 Yakın Vade Aracı Kurum Dağılımı Günlük Değişim

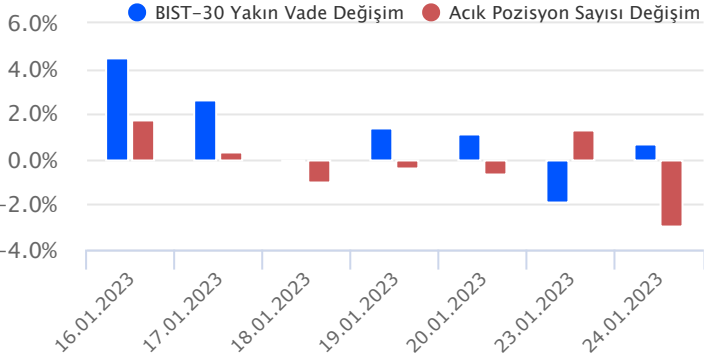
Long			Short		
Kurum	Net Lot	Pay (%)	Kurum	Net Lot	Pay (%)
Yapı Kredi Yatırım	11.465	39	HSBC Yatırım	8.498	29
İnfo Yatırım	6.558	22	Garanti BBVA	6.928	24
İş Yatırım	4.713	16	Meksa Yatırım	2.354	8
Ziraat Yatırım	2.444	8	Ak Yatırım	2.345	8
Tacirler Yatırım	2.338	8	Teb Yatırım	1.509	5
Diğer	1.712	6	Diğer	7.596	26

İlk 5 Kurum Alım Ağırlıklı

Endeks - 30 Yakın Vade Aracı Kurum Dağılımı Tüm Vade

Long			Short		
Kurum	Net Lot	Pay (%)	Kurum	Net Lot	Pay (%)
Teb Yatırım	100.736	64	Bank of America	43.629	28
Yapı Kredi Yatırım	17.898	11	İş Yatırım	35.886	23
Ziraat Yatırım	9.078	6	HSBC Yatırım	22.244	14
Deniz Yatırım	7.943	5	Ak Yatırım	16.984	11
Vakıf Yatırım	6.327	4	Oyak Yatırım	13.200	8
Diğer	14.388	9	Diğer	24.427	16

İlk 5 Kurum Alım Ağırlıklı

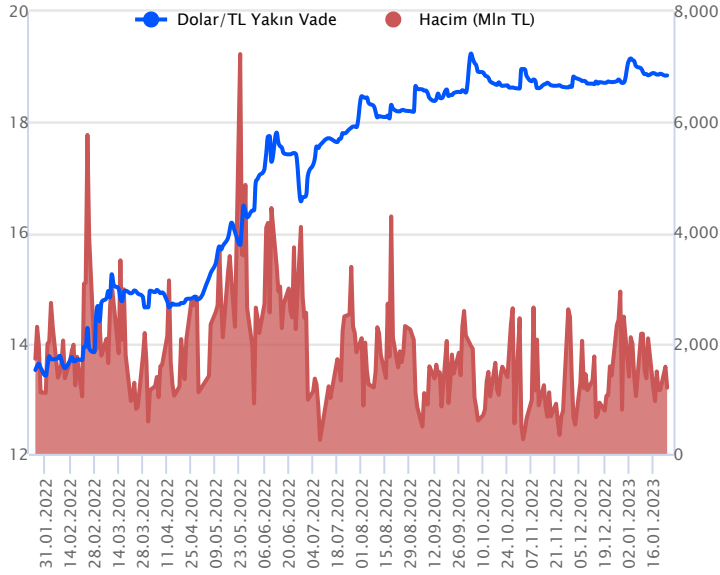


Fiyat (%) Açık Pozisyon (%) Yorum

Artış	Artış	Yükselişin devamlılığı için sinyal olarak kabul edilebilir.
Artış	Azalış	Yükselişin desteklenmediğini gösterir.
Azalış	Artış	Düşüşlerin devamlılığı için sinyal olarak kabul edilebilir.
Azalış	Azalış	Düşüşlerin desteklenmediğini gösterir.

Sözleşme Kodu	Vade Ayı	Uzlaşma Fiyatı	Önceki Uzlaşma Fiyatı	Değişim	Değişim Puan	Gün İçi Yüksek	Gün İçi Düşük	İşlem Miktarı	İşlem Hacim	Açık Pozisyon	Açık Pozisyon Değişimi	Vadeye Kalan Gün Sayısı	Takasbank Başlangıç Teminatları
DÖVİZ KONTRATLARI													
F_EURTRY0123	31.01.2023	20.4659	20.4744	-0.04 %	-0.01	20.5255	20.4385	453	9,276,915	3,042	-386	7	3,045
F_EURTRY0223	28.02.2023	20.7106	20.7660	-0.27 %	-0.06	20.8189	20.6977	101	2,096,045	820	-53	35	3,045
F_EURUSD0123	31.01.2023	1.0844	1.0854	-0.09 %	0.00	1.0898	1.0840	11,468	234,038,037	30,421	-2,895	7	657
F_EURUSD0223	28.02.2023	1.0873	1.0884	-0.10 %	0.00	1.0926	1.0864	1,683	34,454,955	7,458	-2	35	657
F_USDTRY0123	31.01.2023	18.8407	18.8403	0.00 %	0.00	18.8461	18.8175	63,525	1,196,370,632	723,207	-43,112	7	2,665
F_USDTRY0223	28.02.2023	19.0387	19.0637	-0.13 %	-0.03	19.0660	19.0215	75,333	1,434,293,776	732,507	61,005	35	2,665

Dolar/TL Yakın Vadeli Kontratı



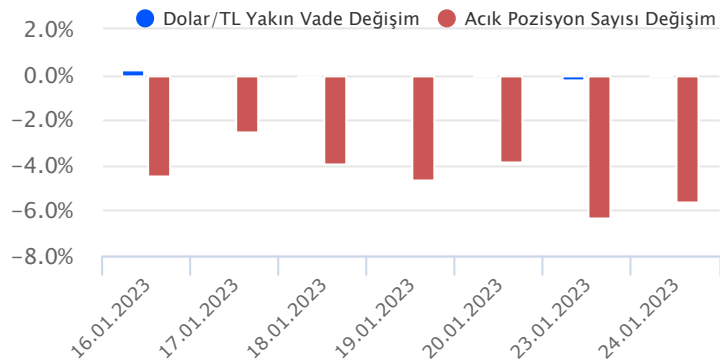
Ocak vadeli Dolar/TL sözleşmesi dün 18,8175 ile 18,8407 seviyeleri arasında dalgalanarak günü 18,8407 uzlaşma fiyatından tamamladı. Dün yurt içerisinde önemli bir veri akışı bulunmazken, ABD tarafında öncü PMI verileri beklentilerin üzerinde gerçekleşse de 50 referans seviyesinin altında zayıf görünüme işaret etti. ABD'de imalat PMI ocak ayında bir önceki aya göre 0,6 puanlık yükselişle 46,8 seviyesine yükselirken, hizmet PMI ise 1,9 puanlık yükselişle 46,60 seviyesine yükseldi. Açıklanan verilerin ve haber akışlarının fiyatlamalara etkisinin olmadığını söyleyebiliriz. Bugün yurt içerisinde reel kesim güven endeksi ve kapasite kullanım oranı takip edilecek olup, ABD tarafında ise önemli bir veri akışı bulunmuyor. Dolar/TL, bu sabah saat 08:30 itibariyle 18,81'li seviyelerde yatay seyrine devam ediyor. Dolar endeksi ise 101,89 civarında bulunuyor. Bu bağlamda sözleşmede bugün 18,83 ve 18,81 seviyeleri destek; 18,91 - 18,96 ve 19,03 seviyeleri ise direnç olarak takip edilebilir.

Dolar/TL Yakın Vade Aracı Kurum Dağılımı Günlük Değişim

Long			Short		
Kurum	Net Lot	Pay (%)	Kurum	Net Lot	Pay (%)
Akbank	48.092	92	Garanti Bankası	14.000	27
QNB Finans Yatırım	3.245	6	Strateji Menkul	13.507	26
A1 Capital Menkul	667	1	Ak Yatırım	12.593	24
Oyak Yatırım	175	0	Yapı Kredi Yatırım	2.575	5
Osmanlı Yatırım	119	0	Tacirler Yatırım	2.352	5
Diğer	140	0	Diğer	7.411	14
İlk 5 Kurum Alım Ağırlıklı					

Dolar/TL Yakın Vade Aracı Kurum Dağılımı Tüm Vade

Long			Short		
Kurum	Net Lot	Pay (%)	Kurum	Net Lot	Pay (%)
Ak Yatırım	150.464	25	T.C. Merkez Bankası	252.292	42
Yapı Kredi Yatırım	134.353	22	Akbank	192.328	32
İş Bankası	128.246	21	Bank of America	41.768	7
Denizbank	72.675	12	Burgan Yatırım	34.955	6
Osmanlı Yatırım	22.029	4	Teb Yatırım	32.457	5
Diğer	98.291	16	Diğer	52.258	9
İlk 5 Kurum Satım Ağırlıklı					

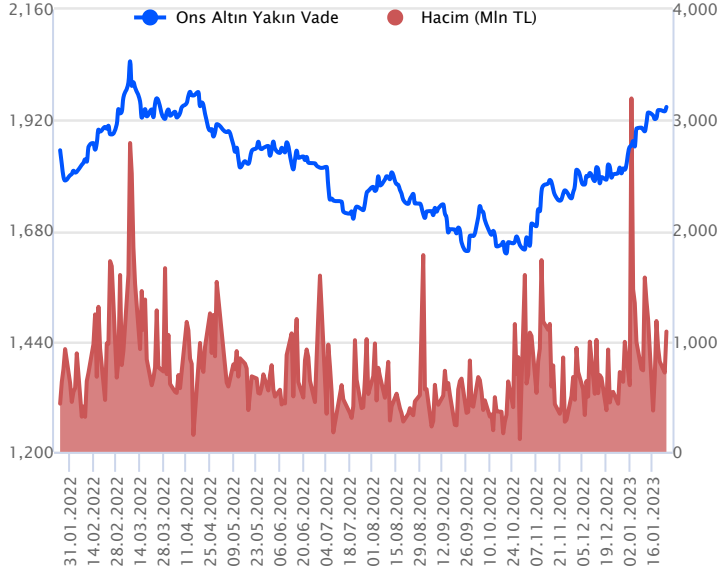


Fiyat (%) Açık Pozisyon (%) Yorum

Artış	Artış	Yükselişin devamlılığı için sinyal olarak kabul edilebilir.
Artış	Azalış	Yükselişin desteklenmediğini gösterir.
Azalış	Artış	Düşüşlerin devamlılığı için sinyal olarak kabul edilebilir.
Azalış	Azalış	Düşüşlerin desteklenmediğini gösterir.

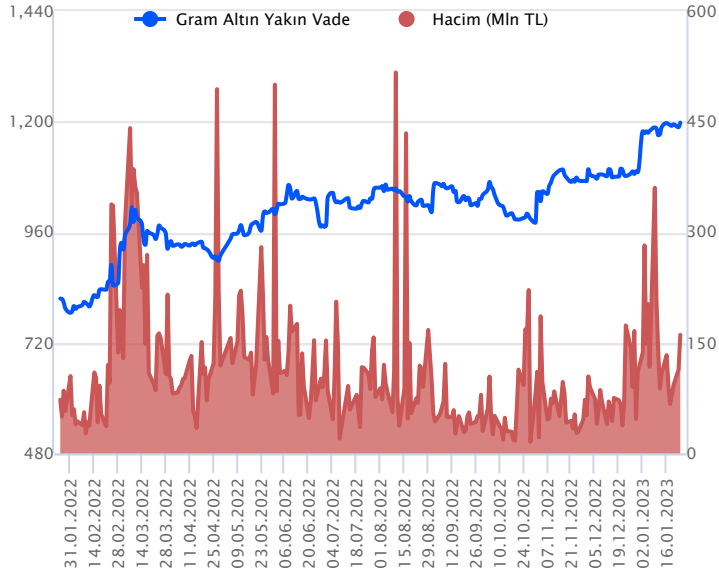
Sözleşme Kodu	Vade Ayı	Uzlaşma Fiyatı	Önceki Uzlaşma Fiyatı	Değişim	Değişim Puan	Gün İçi Yüksek	Gün İçi Düşük	İşlem Miktarı	İşlem Hacim	Açık Pozisyon	Açık Pozisyon Değişimi	Vadeye Kalan Gün Sayısı	Takasbank Başlangıç Teminatları
ALTIN KONTRATLARI													
F_XAUTRYM0223	28.02.2023	1,191.930	1,187.570	0.37 %	4.36	1,202.660	1,190.110	134,207	160,798,032	1,122,659	39,081	35	185
F_XAUTRYM0423	28.04.2023	1,242.620	1,241.020	0.13 %	1.60	1,255.000	1,241.000	10,685	13,352,017	78,724	3,683	94	185
F_XAUUSD0223	28.02.2023	1,937.150	1,927.600	0.50 %	9.55	1,954.450	1,931.800	29,744	1,087,712,744	102,797	3,379	35	2,722
F_XAUUSD0423	28.04.2023	1,955.600	1,948.750	0.35 %	6.85	1,974.650	1,952.100	1,245	46,033,887	5,667	-40	94	2,722

ONS ALTIN Yakın Vadeli Kontratı



Şubat vadeli ons altın sözleşmesi dün 1931,80\$ ile 1954,45\$ arasında dalgalanarak, günü %0,50 yükselişle 1937,15\$ uzlaşma fiyatından kapattı. Dün sözleşmede geri çekilmelerin sınırlı kaldığı ancak 1954,45\$ seviyesinin de yukarı yönlü kırılmadığı görüldü. Bu nedenle dünkü stratejimizi koruyoruz. Sözleşme için 1928\$-1945\$ aralığını nötr olarak değerlendiriyoruz. Sözleşme için 1945\$ direnç noktası olarak takip ediliyor. Bu direnç üzerinde kapanışların devamında yukarı yönlü pozisyonların artması beklenebilir. Bu durumda sözleşme için 1925\$ stop seviyesi eklenerek 1983\$ seviyesi değerlendirilebilir. Geri çekilmelerde, 1928\$ destek noktası olarak bulunuyor. Bu destek altı kapanışların devamında 1947\$ stop seviyesi belirlenerek 1889\$ seviyesi hedeflenebilir. Bu sabah dolar endeksi 101,82-102,01 arasında işlem görüyor. Bugün için ABD'de açıklanacak önemli bir veri akışı bulunmuyor. Olası oynaklığa karşı yatırımcıların aktif bir kar al/zarar durdur stratejisine bağlı kalarak hareket etmeleri daha sağlıklı olabilir.

GRAM ALTIN Yakın Vadeli Kontratı

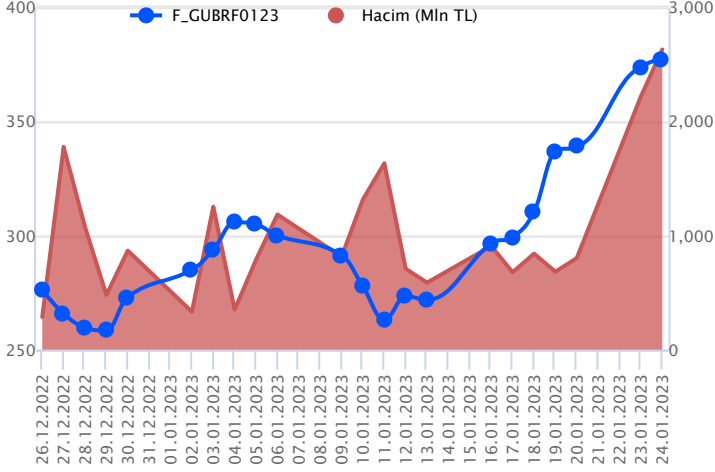


Şubat vadeli gram altın sözleşmesi dün 1190,11 TL ile 1202,66 TL arasında seyrederken, günü %0,37 yükselişle 1191,93 TL uzlaşma fiyatından kapattı. Spot piyasada saat 08:30 itibariyle gram altın 1167,00 TL seviyesinde bulunuyor. Dolar/TL kuru 18,79 TL ile 18,83 TL arasında ve ons altın 1927-1939\$ aralığında işlem görüyor. Sözleşmede dün 1190,00 TL seviyesinin altına doğru geri çekilmelerde sınırlı kaldığı görüldü. Sözleşme için dünkü stratejimizi korumaya devam edebiliriz. Sözleşmede yukarı yönlü hareketin devamında 1205,00 TL direnç noktası olarak izlenebilir. Bu direnç üzerinde kapanışlarda yukarı yönlü pozisyonların artması beklenebilir. Bu durumda sözleşme için 1192,00 TL stop seviyesi eklenerek 1229,00 TL seviyesi hedeflenebilir. Geri çekilmelerde 1185,00 TL destek noktası olarak bulunuyor. Bu destek altı kapanışlarda 1196,00 TL stop seviyesi olmak koşuluyla 1161,00 TL kar alımı için değerlendirilebilir. Bugün Türkiye'den veriler var. ABD'de açıklanacak önemli bir veri akışı bulunmuyor. Olası oynaklığa karşı yatırımcıların aktif bir kar al/zarar durdur stratejisine bağlı kalarak hareket etmeleri daha sağlıklı olabilir.

Sözleşme	Vade Ayı	Son Uzlaşma	Önceki Uzlaşma	Değişim %	Günün Düşüğü	Günün Yükselişi	İşlem Adedi	İşlem Hacmi
PAY VADELİ SÖZLEŞMELERİNDE EN FAZLA İŞLEM GÖRENLER								
F_GUBRF0123	31.01.2023	370.820	373.530	0.93 %	350.000	391.590	70,992	2,631,160,036
F_THYAO0123	31.01.2023	150.470	151.740	-0.84 %	148.040	153.300	105,376	1,586,776,248
F_KOZAL0123	31.01.2023	607.220	600.820	1.25 %	575.500	612.850	21,872	1,311,641,150

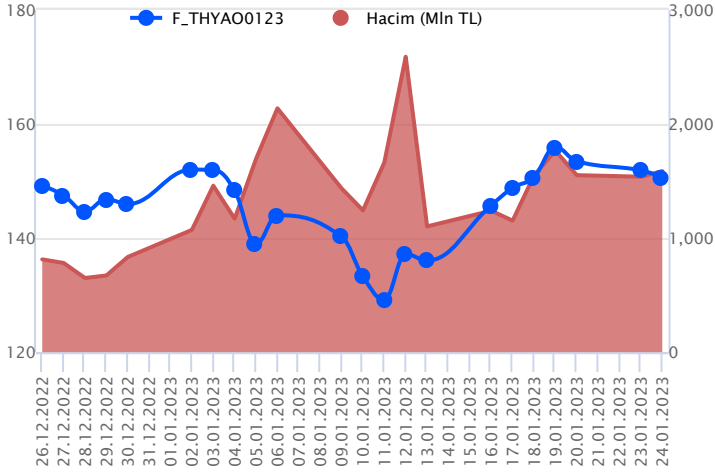
Pay vadeli sözleşmeleri, düşük teminatlarla yüksek tutarlı pozisyonlar almayı mümkün kılar. Pay vadeli sözleşmeleri ile ilgili daha detaylı bilgi almak için Gedik Yatırım VİOP Departmanı ile iletişime geçebilirsiniz.

F_GUBRF0123 Vadeli Kontratı



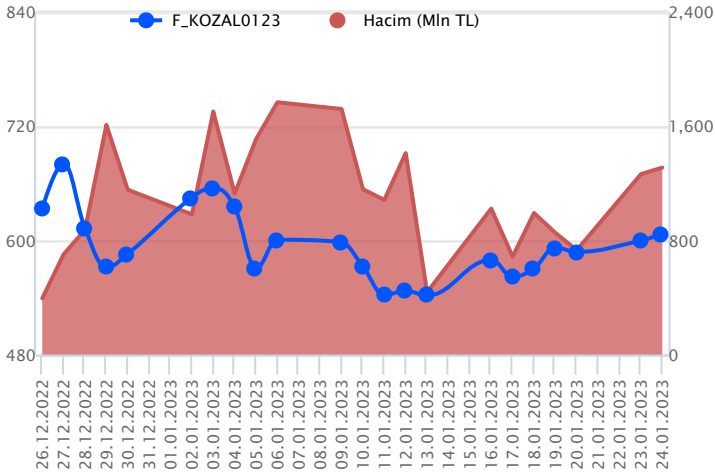
Ocak ayının ikinci yarısında sert yükselişlerle zirvelerin yenilediği ve önceki gün tavan fiyatlamasının yaşandığı GUBRF cephesinde dün gün içinde volatilitenin oldukça yüksek seyrettiği görüldü. Gün içinde %5'leri bulan kayıpların yaşandığı GUBRF cephesinde günün ilerleyen bölümünde kayıpların geri alındığı ve yeniden alımların etkili olduğu takip edildi. Ocak vadeli GUBRF pay sözleşmesi 350,00 – 391,59 TL aralığında hareket ederek günü %0,93 oranında yükselişle 370,82 TL uzlaşma fiyatından tamamladı. Sözleşmede yukarı yönlü hareketlerde 382,20 – 387,65 ve tarihi zirvenin bulunduğu 391,59 TL kısa vadeli direnç noktalarıdır. Zirve üzerinde 400 TL üzerindeki seviyeler gündeme gelebilir. Yeniden satışların yaşanması durumunda ise 368,00 – 358,00 TL kısa vadeli destek noktaları olup, devamında 350,00 – 339,33 - 328,54 ve 315,21 TL seviyeleri destek olarak izlenebilir. Sert fiyatlamalar nedeniyle teknik analizin sağlıklı sonuçlar ortaya koymayabileceği dikkate alınmalıdır. Sert ve volatil fiyatlamalar nedeniyle GUBRF cephesinde pozisyon alımını oldukça riskli buluyoruz.

F_THYAO0123 Vadeli Kontratı



Son dönemde endeks cephesinde gün içinde volatilitte yüksek seyrederken, Ocak vadeli THYAO sözleşmesinde dün endeksteği geri çekilme ile birlikte satıcılar seyrin kaydedildi. Ocak vadeli THYAO sözleşmesi günü 148,04 TL – 153,30 TL seviyeleri arasında dalgalanarak günü 150,47 TL uzlaşma fiyatından tamamladı. Endeks cephesinde yaşanan geri çekilme ile zayıf seyrin ön plana çıktığı sözleşmede 151,50 TL altı fiyatlamalarda satış baskısının devam edeceğini değerlendirirken, toparlanmalar açısından 152,00 TL üzeri saatlik kapanışlara ihtiyaç olduğu görüşündeyiz. Geri çekilmelerde 149,34 TL ilk destek konumunda bulunurken, devamında 148,04 TL ve 147,58 TL izlenen diğer destek seviyeleridir. Sözleşmede toparlanmalarda ise sırasıyla 152,58 TL-153,30 TL ve 154,77 TL seviyeleri gündeme gelecektir. Marjın geniş olduğu dönemlerde sert yükselişlerin ardından yaşanan düzeltmelerin de sert gerçekleşebileceği göz ardı edilmemelidir.

F_KOZAL0123 Vadeli Kontratı



Ocak ayının ikinci yarısında yurt içinde etkili olan toparlanmaya bağlı olarak KOZAL hissesi ve pay sözleşmelerinde yükselişler kaydedilirken, dün Borsa İstanbul'da yaşanan satışların etkisiyle KOZAL cephesinde gün içerisinde satışlar ve dalgalı bir seyrin izlendi. Genel olarak yurt içinde volatilitenin yeniden artış kaydettiği takip edilirken, KOZAL cephesinde kapanışa doğru tepki alımları etkili oldu. Ocak vadeli KOZAL pay sözleşmesi gün içerisinde 575,50 – 612,85 TL aralığında hareket ederek günü %1,25 oranında yükselişle 607,22 TL uzlaşma fiyatından tamamladı. Sözleşmede yükselişlerin devamında 612,85 – 616,84 TL kısa vadeli direnç noktaları olup, bu seviyeler üzerinde 624,14 -629,95 – 639,37 ve 645,20 TL seviyeleri direnç olarak izlenebilir. Yeniden satışların gözlenmesi halinde ise 603,00 – 600,00 TL aralığı ilk destek bölgesi olup, bu bölge altındaki fiyatlamalarda 587,98 – 575,50 ve 561,11 TL destek konumunda bulunmaktadır. Yurt içinde artan volatilitte ve sert fiyat hareketleri nedeniyle pozisyon alımında ekstra dikkatli olunmalıdır.

Dayanak Varlıkların Teknik Gösterge Görünümleri

20 Gün Ortalama/Fiyat Kesişmesi (YUKARI)

HALKB
XPT/USD

20 Gün Ortalama/Fiyat Kesişmesi (AŞAĞI)

SKBNK
TAVHL
GARAN
EKGYO
VESTL

Güç Göstergeleri Olumlu

TUPRS
XAU/TRY
XAU/USD
EUR/TRY

Güç Göstergeleri Zayıf

ODAS
AEFES
AKSEN
KARSN
DOHOL

RSI ve Momentum göstergelerine göre olumlu olanlar

RSI ve Momentum göstergelerine göre zayıf olanlar

50 Gün Ortalama/Fiyat Kesişmesi (YUKARI)

Bu şartları sağlayan dayanak varlık bulunmamaktadır.

50 Gün Ortalama/Fiyat Kesişmesi (AŞAĞI)

PETKM
GARAN
EREGL

MACD

XLBNK	ZAYIF AL
XPD/USD	ZAYIF AL
ENJSA	ZAYIF SAT
HEKTS	ZAYIF SAT
SAHOL	ZAYIF SAT

Göstergeleri Dipte Olanlar

ODAS
DOHOL
AEFES
EKGYO
AKSEN

CCI, RSI, Stochastics, Williams' %R , MFI ve DX göstergelerinin ortalaması en düşük olanlar

20/50 Gün Ortalama Kesişmesi (YUKARI)

Bu şartları sağlayan dayanak varlık bulunmamaktadır.

20/50 Gün Ortalama Kesişmesi (AŞAĞI)

AEFES

Para Girişi Olan Dayanak Varlıklar

	Kapanış	İşlem Hacmi (Mln TL)
KOZAL	604.10	7,326.66645
TTKOM	23.18	2,808.58093

Para Çıkışı Olan Dayanak Varlıklar

	Kapanış	İşlem Hacmi (Mln TL)
GUBRF	366.50	6,634.89
GARAN	26.44	2,232.89
VAKBN	10.76	1,925.18
BIMAS	136.90	1,244.75

Yüksek Hacimliler

	İşlem Hacmi (Mln TL)
XU030	84,236.80
XSD25	43,562.37
X10XB	41,780.56
XLBNK	16,797.26
THYAO	8,909.05

Dayanak Varlıkların Teknik Gösterge Konumları

Kod	5 Günlük H.O	10 Günlük H.O	20 Günlük H.O	50 Günlük H.O	RSI	StochS	MACD	CCI
AEFES	SATIM	SATIM	SATIM	SATIM	SATIM	ALIM	SATIM	SATIM
AKBNK	ALIM	ALIM	ALIM	ALIM	ALIM	ALIM	ALIM	ALIM
AKSEN	SATIM	SATIM	SATIM	SATIM	SATIM	ALIM	SATIM	SATIM
ALARK	SATIM	SATIM	SATIM	SATIM	SATIM	ALIM	ALIM	ALIM
ARCLK	ALIM	ALIM	ALIM	ALIM	SATIM	ALIM	ALIM	SATIM
ASELS	ALIM	ALIM	ALIM	ALIM	ALIM	ALIM	SATIM	ALIM
BIMAS	ALIM	ALIM	ALIM	ALIM	ALIM	ALIM	ALIM	ALIM
CNH/TRY	SATIM	ALIM	ALIM	ALIM	SATIM	SATIM	SATIM	SATIM
DOHOL	SATIM	SATIM	SATIM	ALIM	SATIM	ALIM	SATIM	SATIM
ECILC	SATIM	SATIM	SATIM	ALIM	SATIM	ALIM	SATIM	SATIM
EKGYO	SATIM	SATIM	SATIM	ALIM	SATIM	ALIM	SATIM	SATIM
ENJSA	SATIM	SATIM	ALIM	ALIM	SATIM	ALIM	SATIM	SATIM
EREGL	SATIM	SATIM	SATIM	SATIM	SATIM	ALIM	SATIM	SATIM
EUR/TRY	ALIM	ALIM	ALIM	ALIM	ALIM	SATIM	ALIM	ALIM
EUR/USD	ALIM	ALIM	ALIM	ALIM	ALIM	SATIM	ALIM	ALIM
FROTO	ALIM	ALIM	ALIM	ALIM	ALIM	ALIM	SATIM	ALIM
GARAN	ALIM	ALIM	SATIM	SATIM	ALIM	ALIM	SATIM	ALIM
GBP/USD	SATIM	ALIM	ALIM	ALIM	SATIM	ALIM	ALIM	SATIM
GUBRF	ALIM	ALIM	ALIM	ALIM	ALIM	ALIM	ALIM	SATIM
HALKB	ALIM	ALIM	ALIM	ALIM	ALIM	ALIM	SATIM	ALIM
HEKTS	SATIM	SATIM	SATIM	SATIM	SATIM	ALIM	SATIM	SATIM
ISCTR	ALIM	ALIM	ALIM	ALIM	ALIM	ALIM	ALIM	ALIM
ISGYO	ALIM	ALIM	ALIM	ALIM	SATIM	ALIM	ALIM	SATIM
KARSN	SATIM	SATIM	SATIM	SATIM	SATIM	ALIM	ALIM	SATIM
KCHOL	ALIM	ALIM	ALIM	ALIM	ALIM	ALIM	ALIM	ALIM
KOZAA	ALIM	ALIM	ALIM	ALIM	ALIM	ALIM	ALIM	SATIM
KOZAL	ALIM	ALIM	ALIM	ALIM	ALIM	SATIM	SATIM	ALIM
KRDMD	SATIM	SATIM	SATIM	ALIM	SATIM	ALIM	SATIM	SATIM
MGROS	ALIM	ALIM	ALIM	ALIM	ALIM	SATIM	ALIM	ALIM
ODAS	SATIM	SATIM	SATIM	SATIM	SATIM	ALIM	SATIM	SATIM
OYAKC	ALIM	ALIM	ALIM	ALIM	ALIM	ALIM	ALIM	SATIM
PETKM	SATIM	SATIM	SATIM	SATIM	SATIM	ALIM	SATIM	SATIM
PGSUS	ALIM	ALIM	ALIM	ALIM	SATIM	ALIM	ALIM	SATIM
RUB/TRY	SATIM	SATIM	ALIM	SATIM	SATIM	ALIM	ALIM	SATIM
SAHOL	SATIM	ALIM	ALIM	ALIM	SATIM	ALIM	SATIM	ALIM
SASA	SATIM	SATIM	SATIM	SATIM	SATIM	ALIM	ALIM	SATIM
SISE	SATIM	SATIM	ALIM	ALIM	SATIM	ALIM	SATIM	SATIM
SKBNK	SATIM	SATIM	SATIM	ALIM	SATIM	ALIM	SATIM	SATIM
SOKM	ALIM	ALIM	ALIM	ALIM	ALIM	ALIM	ALIM	ALIM
TAVHL	SATIM	SATIM	SATIM	ALIM	SATIM	ALIM	ALIM	SATIM
TCELL	ALIM	ALIM	ALIM	ALIM	ALIM	SATIM	ALIM	ALIM
THYAO	SATIM	ALIM	ALIM	ALIM	SATIM	ALIM	ALIM	SATIM
TKFEN	ALIM	ALIM	ALIM	ALIM	ALIM	ALIM	SATIM	ALIM
TOASO	ALIM	ALIM	ALIM	ALIM	SATIM	ALIM	ALIM	SATIM
TRGYO	ALIM	SATIM	SATIM	ALIM	ALIM	SATIM	SATIM	ALIM
TSKB	SATIM	ALIM	ALIM	ALIM	SATIM	ALIM	ALIM	SATIM
TTKOM	ALIM	ALIM	ALIM	ALIM	ALIM	ALIM	SATIM	ALIM
TUPRS	ALIM	ALIM	ALIM	ALIM	ALIM	SATIM	ALIM	SATIM
USD/TRY	ALIM	ALIM	ALIM	ALIM	SATIM	SATIM	SATIM	SATIM
VAKBN	ALIM	ALIM	ALIM	ALIM	ALIM	SATIM	SATIM	ALIM
VESTL	SATIM	SATIM	SATIM	ALIM	SATIM	ALIM	SATIM	SATIM
X10XB	SATIM	ALIM	ALIM	ALIM	SATIM	ALIM	ALIM	SATIM
XAU/TRY	ALIM	ALIM	ALIM	ALIM	SATIM	SATIM	ALIM	SATIM
XAU/USD	ALIM	ALIM	ALIM	ALIM	ALIM	SATIM	ALIM	ALIM
XLBNK	ALIM	ALIM	ALIM	ALIM	ALIM	ALIM	ALIM	ALIM
XSD25	ALIM	ALIM	ALIM		SATIM	ALIM	ALIM	ALIM
XU030	ALIM	ALIM	ALIM	ALIM	SATIM	ALIM	ALIM	SATIM
YKBNK	ALIM	ALIM	SATIM	SATIM	ALIM	ALIM	ALIM	ALIM

Kod	Destek 3	Destek 2	Destek 1	Kapanış	Pivot	Direnç 1	Direnç 2	Direnç 3
DESTEKLER				DİRENÇLER				
F_AEFES0123	53.22	54.09	55.26	56.44	56.13	57.30	58.17	59.34
F_AEFES0223	54.53	55.32	56.56	57.80	57.35	58.59	59.38	60.62
F_AKBNK0123	17.15	17.61	18.05	18.48	18.51	18.95	19.41	19.85
F_AKBNK0223	17.52	18.00	18.43	18.87	18.91	19.34	19.82	20.25
F_AKSEN0123	36.75	37.38	38.20	39.03	38.83	39.65	40.28	41.10
F_AKSEN0223	37.53	38.11	38.91	39.70	39.49	40.29	40.87	41.67
F_ALARK0123	67.67	69.18	70.66	72.13	72.17	73.65	75.16	76.64
F_ALARK0223	69.66	71.05	72.17	73.28	73.56	74.68	76.07	77.19
F_ARCLK0123	106.95	109.31	112.93	116.56	115.29	118.91	121.27	124.89
F_ARCLK0223	110.13	112.07	115.23	118.40	117.17	120.33	122.27	125.43
F_ASELS0123	55.42	57.03	60.15	63.26	61.76	64.88	66.49	69.61
F_ASELS0223	56.62	58.21	61.29	64.37	62.88	65.96	67.55	70.63
F_BIMAS0123	132.15	133.53	136.04	138.56	137.42	139.93	141.31	143.82
F_BIMAS0223	134.07	135.54	138.06	140.58	139.53	142.05	143.52	146.04
F_CNHTRY0123	2.76	2.76	2.76	2.77	2.77	2.77	2.77	2.77
F_CNHTRY0223	2.83	2.83	2.83	2.83	2.83	2.83	2.83	2.83
F_DOHOL0123	8.82	9.01	9.29	9.56	9.48	9.76	9.95	10.23
F_DOHOL0223	9.02	9.21	9.47	9.73	9.66	9.92	10.11	10.37
F_ECILC0123	26.05	26.85	27.73	28.61	28.53	29.41	30.21	31.09
F_ECILC0223	27.24	27.77	28.45	29.14	28.98	29.66	30.19	30.87
F_EKGYO0123	7.57	7.84	8.04	8.25	8.31	8.51	8.78	8.98
F_EKGYO0223	7.73	7.99	8.19	8.39	8.45	8.65	8.91	9.11
F_ENJSA0123	31.85	32.73	33.46	34.20	34.34	35.07	35.95	36.68
F_ENJSA0223	32.62	33.47	34.15	34.83	35.00	35.68	36.53	37.21
F_EREGL0123	37.37	38.04	38.63	39.21	39.30	39.89	40.56	41.15
F_EREGL0223	37.94	38.64	39.25	39.86	39.95	40.56	41.26	41.87
F_EURTRY0123	20.32	20.38	20.41	20.44	20.47	20.50	20.55	20.58
F_EURTRY0223	20.54	20.62	20.66	20.70	20.74	20.78	20.86	20.90
F_EURUSD0123	1.08	1.08	1.08	1.09	1.09	1.09	1.09	1.09
F_EURUSD0223	1.08	1.08	1.09	1.09	1.09	1.09	1.10	1.10
F_FROTO0123	486.62	495.21	505.22	515.23	513.81	523.82	532.41	542.42
F_FROTO0223	498.42	505.83	516.17	526.50	523.58	533.92	541.33	551.67
F_GARAN0123	24.20	25.20	25.92	26.63	26.92	27.64	28.64	29.36
F_GARAN0223	24.64	25.65	26.36	27.07	27.37	28.08	29.09	29.80
F_GBPUSD0123	1.21	1.22	1.22	1.23	1.23	1.24	1.25	1.25
F_GBPUSD0223	1.21	1.22	1.23	1.23	1.23	1.24	1.25	1.25
F_GUBRF0123	312.56	331.28	354.15	377.02	372.87	395.74	414.46	437.33
F_GUBRF0223	328.58	344.89	364.15	383.40	380.46	399.72	416.03	435.29
F_HALKB0123	10.94	11.31	11.80	12.30	12.17	12.66	13.03	13.52
F_HALKB0223	11.15	11.51	12.02	12.52	12.38	12.89	13.25	13.76
F_HEKTS0123	31.08	31.97	33.11	34.24	34.00	35.14	36.03	37.17
F_HEKTS0223	32.37	32.95	33.94	34.93	34.52	35.51	36.09	37.08
F_ISCTR0123	11.32	11.59	11.84	12.08	12.11	12.36	12.63	12.88
F_ISCTR0223	11.50	11.80	12.05	12.30	12.35	12.60	12.90	13.15
F_ISGYO0123	10.66	11.26	11.74	12.23	12.34	12.82	13.42	13.90
F_ISGYO0223	10.91	11.51	11.97	12.43	12.57	13.03	13.63	14.09
F_KARSN0123	9.56	9.92	10.23	10.53	10.59	10.90	11.26	11.57
F_KARSN0223	9.87	10.19	10.46	10.72	10.78	11.05	11.37	11.64
F_KCHOL0123	76.81	78.41	80.16	81.91	81.76	83.51	85.11	86.86
F_KCHOL0223	78.35	79.95	81.75	83.55	83.35	85.15	86.75	88.55
F_KOZAA0123	54.08	56.19	58.67	61.14	60.78	63.26	65.37	67.85
F_KOZAA0223	55.91	57.70	59.92	62.13	61.71	63.93	65.72	67.94
F_KOZAL0123	546.90	561.20	584.25	607.30	598.55	621.60	635.90	658.95
F_KOZAL0223	559.67	572.89	595.76	618.63	608.98	631.85	645.07	667.94
F_KRDMD0123	16.99	17.43	17.86	18.29	18.30	18.73	19.17	19.60
F_KRDMD0223	17.32	17.75	18.20	18.64	18.63	19.08	19.51	19.96
F_MGROS0123	140.93	143.09	147.05	151.00	149.21	153.17	155.33	159.29
F_MGROS0223	143.44	145.60	149.74	153.89	151.90	156.04	158.20	162.34
F_ODAS0123	7.87	8.06	8.28	8.50	8.47	8.69	8.88	9.10
F_ODAS0223	7.96	8.20	8.43	8.67	8.67	8.90	9.14	9.37
F_OYAKC0123	20.56	21.31	22.73	24.14	23.48	24.90	25.65	27.07
F_OYAKC0223	21.86	22.43	23.54	24.65	24.11	25.22	25.79	26.90
F_PETKM0123	16.54	17.02	17.34	17.67	17.82	18.14	18.62	18.94
F_PETKM0223	16.76	17.28	17.64	18.01	18.16	18.52	19.04	19.40
F_PGSUS0123	481.68	494.00	506.26	518.52	518.58	530.84	543.16	555.42
F_PGSUS0223	491.67	503.51	515.44	527.37	527.28	539.21	551.05	562.98

Kod	Destek 3	Destek 2	Destek 1	Kapanış	Pivot	Direnç 1	Direnç 2	Direnç 3
	DESTEKLER			DİRENÇLER				
F_RUBTRY0223	0.26	0.26	0.26	0.26	0.26	0.26	0.26	0.26
F_SAHOL0123	40.13	40.97	41.68	42.40	42.52	43.23	44.07	44.78
F_SAHOL0223	40.89	41.72	42.45	43.19	43.28	44.01	44.84	45.57
F_SASA0123	95.46	98.57	103.29	108.00	106.40	111.12	114.23	118.95
F_SASA0223	97.25	100.13	104.45	108.78	107.33	111.65	114.53	118.85
F_SISE0123	40.14	40.98	41.84	42.71	42.68	43.54	44.38	45.24
F_SISE0223	41.02	41.83	42.70	43.56	43.51	44.38	45.19	46.06
F_SKBNK0123	2.68	2.75	2.81	2.87	2.88	2.94	3.01	3.07
F_SKBNK0223	2.72	2.80	2.86	2.93	2.94	3.00	3.08	3.14
F_SOKM0123	28.47	29.21	29.96	30.72	30.70	31.45	32.19	32.94
F_SOKM0223	29.03	29.78	30.56	31.33	31.31	32.09	32.84	33.62
F_TAVHL0123	82.06	84.02	86.06	88.10	88.02	90.06	92.02	94.06
F_TAVHL0223	83.60	85.56	87.64	89.71	89.60	91.68	93.64	95.72
F_TCELL0123	37.32	38.06	39.47	40.89	40.21	41.62	42.36	43.77
F_TCELL0223	34.73	37.19	39.46	41.74	41.92	44.19	46.65	48.92
F_THYAO0123	142.73	145.39	147.99	150.60	150.65	153.25	155.91	158.51
F_THYAO0223	145.49	148.08	150.88	153.69	153.47	156.27	158.86	161.66
F_TKFEN0123	42.00	43.21	45.33	47.45	46.54	48.66	49.87	51.99
F_TKFEN0223	43.09	44.24	46.34	48.44	47.49	49.59	50.74	52.84
F_TOASO0123	155.02	158.00	162.26	166.51	165.24	169.50	172.48	176.74
F_TOASO0223	159.52	162.10	165.85	169.61	168.43	172.18	174.76	178.51
F_TRGYO0123	16.11	16.40	17.00	17.59	17.29	17.89	18.18	18.78
F_TRGYO0223	16.41	16.73	17.29	17.85	17.61	18.17	18.49	19.05
F_TSKB0123	4.18	4.31	4.44	4.57	4.57	4.70	4.83	4.96
F_TSKB0223	4.29	4.41	4.54	4.66	4.66	4.79	4.91	5.04
F_TTKOM0123	20.26	20.90	22.17	23.43	22.81	24.08	24.72	25.99
F_TTKOM0223	21.27	21.80	22.83	23.86	23.36	24.39	24.92	25.95
F_TUPRS0123	590.07	597.81	612.16	626.50	619.90	634.25	641.99	656.34
F_TUPRS0223	602.25	609.37	622.99	636.62	630.11	643.73	650.85	664.47
F_USDTRY0123	18.80	18.81	18.83	18.84	18.84	18.85	18.86	18.88
F_USDTRY0223	18.97	19.00	19.02	19.04	19.04	19.06	19.09	19.11
F_VAKBN0123	9.78	10.15	10.49	10.82	10.86	11.20	11.57	11.91
F_VAKBN0223	10.02	10.38	10.70	11.01	11.06	11.38	11.74	12.06
F_VESTL0123	61.88	63.96	65.55	67.15	67.63	69.22	71.30	72.89
F_VESTL0223	63.59	65.54	66.91	68.27	68.86	70.23	72.18	73.55
F_X10XB0223	7,321.08	7,424.42	7,476.08	7,527.75	7,579.42	7,631.08	7,734.42	7,786.08
F_X10XB0423	7,758.83	7,793.67	7,863.33	7,933.00	7,898.17	7,967.83	8,002.67	8,072.33
F_XAUTRYM0223	1,178.56	1,184.34	1,191.11	1,197.89	1,196.89	1,203.66	1,209.44	1,216.21
F_XAUTRYM0423	1,226.63	1,233.81	1,240.63	1,247.44	1,247.81	1,254.63	1,261.81	1,268.63
F_XAUUSD0223	1,912.70	1,922.25	1,935.35	1,948.45	1,944.90	1,958.00	1,967.55	1,980.65
F_XAUUSD0423	1,933.30	1,942.70	1,955.85	1,969.00	1,965.25	1,978.40	1,987.80	2,000.95
F_XLBNK0223	3,953.50	4,052.50	4,148.75	4,245.00	4,247.75	4,344.00	4,443.00	4,539.25
F_XLBNK0423	4,109.42	4,206.83	4,268.67	4,330.50	4,366.08	4,427.92	4,525.33	4,587.17
F_XU0300223	5,758.17	5,837.58	5,966.17	6,094.75	6,045.58	6,174.17	6,253.58	6,382.17
F_XU0300423	5,878.17	5,954.08	6,080.92	6,207.75	6,156.83	6,283.67	6,359.58	6,486.42
F_YKBNK0123	9.40	9.67	9.88	10.08	10.15	10.36	10.63	10.84
F_YKBNK0223	9.62	9.89	10.09	10.29	10.36	10.56	10.83	11.03

Sözleşme Kodu	Vade Ayı	Uzlaşma Fiyatı	Önceki Uzlaşma Fiyatı	Değişim	Değişim Puan	Gün İçi Yüksek	Gün İçi Düşük	İşlem Miktarı	İşlem Hacim	Açık Pozisyon	Açık Pozisyon Değişimi	Vadeye Kalan Gün Sayısı	Takasbank Başlangıç Teminatları
ENDEKS KONTRATLARI													
F_XU0300223	28.02.2023	6,059.50	6,062.25	-0.05 %	-2.75	6,125.00	5,917.00	366,820.00	22,064,914,205.00	295,724.00	-9,023.00	35	7,195
F_XU0300423	28.04.2023	6,170.50	6,181.25	-0.17 %	-10.75	6,232.75	6,030.00	2,263.00	138,623,780.00	2,134.00	92.00	94	7,195
F_XU0300623	26.06.2023	6,307.50	6,367.50	-0.94 %	-60.00	6,400.00	6,245.50	78.00	4,924,940.00	87.00	-15.00	153	7,195
F_XU0301223	29.12.2023	7,047.50	7,118.50	-1.00 %	-71.00	7,118.00	6,925.00	31.00	2,187,237.50	120.00	-1.00	339	7,195
DÖVİZ KONTRATLARI													
F_CNHTRY0123	31.01.2023	2.7674	2.7674	0.00 %	0.00	2.7709	2.7650	21	581,148	9	5	7	4,245
F_CNHTRY0223	28.02.2023	2.8317	2.8317	0.00 %	0.00	2.8317	2.8317	5	141,585	5	5	35	4,245
F_EURTRY0123	31.01.2023	20.4659	20.4744	-0.04 %	-0.01	20.5255	20.4385	453	9,276,915	3,042	-386	7	3,045
F_EURTRY0223	28.02.2023	20.7106	20.7660	-0.27 %	-0.06	20.8189	20.6977	101	2,096,045	820	-53	35	3,045
F_EURUSD0123	31.01.2023	1.0844	1.0854	-0.09 %	0.00	1.0898	1.0840	11,468	234,038,037	30,421	-2,895	7	657
F_EURUSD0223	28.02.2023	1.0873	1.0884	-0.10 %	0.00	1.0926	1.0864	1,683	34,454,955	7,458	-2	35	657
F_GBPUSD0123	31.01.2023	1.2288	1.2355	-0.54 %	-0.01	1.2412	1.2274	112	2,593,339	122	-38	7	1,033
F_GBPUSD0223	28.02.2023	1.2303	1.2366	-0.51 %	-0.01	1.2416	1.2281	41	950,472	44	-2	35	1,033
F_RUBTRY0123	31.01.2023	0.0000	0.0000	0.00 %	0.00	0.0000	0.0000					7	6,125
F_RUBTRY0223	28.02.2023	0.2640	0.2640	0.00 %	0.00	0.2641	0.2640	4	105,601	0	0	35	6,125
F_USDTRY0123	31.01.2023	18.8407	18.8403	0.00 %	0.00	18.8461	18.8175	63,525	1,196,370,632	723,207	-43,112	7	2,665
F_USDTRY0223	28.02.2023	19.0387	19.0637	-0.13 %	-0.03	19.0660	19.0215	75,333	1,434,293,776	732,507	61,005	35	2,665
F_P_USDTRY0123	31.01.2023	0.0000	0.0000	0.00 %	0.00	0.0000	0.0000					7	2,665
F_P_USDTRY0223	28.02.2023	0.0000	0.0000	0.00 %	0.00	0.0000	0.0000					35	2,665
KIYMETLİ MADEN KONTRATLARI													
F_XAUTRYM0223	28.02.2023	1,191.930	1,187.570	0.37 %	4.36	1,202.660	1,190.110	134,207	160,798,032	1,122,659	39,081	35	185
F_XAUTRYM0423	28.04.2023	1,242.620	1,241.020	0.13 %	1.60	1,255.000	1,241.000	10,685	13,352,017	78,724	3,683	94	185
F_XAUUSD0223	28.02.2023	1,937.150	1,927.600	0.50 %	9.55	1,954.450	1,931.800	29,744	1,087,712,744	102,797	3,379	35	2,722
F_XAUUSD0423	28.04.2023	1,955.600	1,948.750	0.35 %	6.85	1,974.650	1,952.100	1,245	46,033,887	5,667	-40	94	2,722
PAY VADELİ													
F_AEFES0123	31.01.2023	56.480	56.340	0.25 %	0.14	56.990	54.950	4,531	25,411,371	11,724	-1,205	7	1,040
F_AEFES0223	28.02.2023	57.660	57.980	-0.55 %	-0.32	58.140	56.110	1,354	7,754,870	6,046	433	35	1,040
F_AKBNK0123	31.01.2023	18.430	18.670	-1.29 %	-0.24	18.980	18.080	635,170	1,177,467,737	843,757	-15,573	7	325
F_AKBNK0223	28.02.2023	18.810	19.060	-1.31 %	-0.25	19.380	18.470	146,611	277,051,640	283,574	50,375	35	325
F_AKSEN0123	31.01.2023	39.030	38.890	0.36 %	0.14	39.450	38.000	22,485	87,463,419	29,138	-9,522	7	695
F_AKSEN0223	28.02.2023	39.610	39.610	0.00 %	0.00	40.080	38.700	4,991	19,753,759	12,489	2,161	35	695
F_ALARK0123	31.01.2023	72.050	73.290	-1.69 %	-1.24	73.690	70.700	11,240	80,959,268	20,308	-1,555	7	1,245
F_ALARK0223	28.02.2023	73.170	74.370	-1.61 %	-1.20	74.960	72.450	3,564	26,145,492	13,748	-238	35	1,245
F_ARCLK0123	31.01.2023	115.920	117.200	-1.09 %	-1.28	117.640	111.660	18,703	214,738,964	18,580	-1,057	7	1,710
F_ARCLK0223	28.02.2023	118.020	119.380	-1.14 %	-1.36	119.100	114.000	3,758	43,944,452	5,142	926	35	1,710
F_ASELS0123	31.01.2023	63.240	61.130	3.45 %	2.11	63.380	58.650	162,736	993,895,005	124,637	-2,595	7	1,045
F_ASELS0223	28.02.2023	64.410	62.270	3.44 %	2.14	64.470	59.800	40,825	254,386,423	43,261	13,449	35	1,045
F_BIMAS0123	31.01.2023	138.140	136.820	0.96 %	1.32	138.790	134.900	15,930	218,081,706	12,643	177	7	1,810
F_BIMAS0223	28.02.2023	140.280	138.660	1.17 %	1.62	141.000	137.010	5,530	76,812,961	8,399	1,445	35	1,810
F_DOHOL0123	31.01.2023	9.530	9.550	-0.21 %	-0.02	9.680	9.210	376,135	355,737,101	394,040	2,860	7	185
F_DOHOL0223	28.02.2023	9.720	9.700	0.21 %	0.02	9.850	9.400	77,661	74,905,426	101,712	9,294	35	185
F_ECILC0123	31.01.2023	28.550	29.200	-2.23 %	-0.65	29.330	27.650	19,350	54,921,787	42,541	-2,992	7	505
F_ECILC0223	28.02.2023	29.110	29.660	-1.85 %	-0.55	29.500	28.290	4,932	14,315,156	8,558	3,287	35	505
F_EKGYO0123	31.01.2023	8.230	8.490	-3.06 %	-0.26	8.570	8.100	1,417,998	1,173,767,788	1,031,413	-112,095	7	150
F_EKGYO0223	28.02.2023	8.370	8.630	-3.01 %	-0.26	8.710	8.250	292,671	245,589,146	347,981	82,348	35	150
F_ENJSA0123	31.01.2023	34.040	35.060	-2.91 %	-1.02	35.210	33.600	53,956	185,031,879	78,490	-3,669	7	580
F_ENJSA0223	28.02.2023	34.660	35.710	-2.94 %	-1.05	35.850	34.320	11,202	39,189,644	25,877	1,186	35	580
F_EREGL0123	31.01.2023	39.220	39.750	-1.33 %	-0.53	39.980	38.720	159,579	626,662,044	169,589	-14,161	7	725
F_EREGL0223	28.02.2023	39.830	40.520	-1.70 %	-0.69	40.650	39.340	28,716	114,657,884	79,397	7,622	35	725
F_FROTO0123	31.01.2023	515.790	517.970	-0.42 %	-2.18	522.400	503.800	3,685	188,706,489	6,038	-217	7	9,795
F_FROTO0223	28.02.2023	526.350	527.720	-0.26 %	-1.37	531.000	513.250	1,017	53,107,827	2,030	296	35	9,795
F_GARAN0123	31.01.2023	26.600	27.250	-2.39 %	-0.65	27.930	26.210	175,703	474,253,811	153,291	-3,951	7	460
F_GARAN0223	28.02.2023	26.990	27.730	-2.67 %	-0.74	28.380	26.660	19,471	53,356,910	28,010	1,896	35	460
F_GUBRF0123	31.01.2023	370.820	373.530	-0.73 %	-2.71	391.590	350.000	70,992	2,631,160,036	81,664	-7,693	7	5,050
F_GUBRF0223	28.02.2023	378.050	380.980	-0.77 %	-2.93	396.780	361.210	22,336	835,415,183	34,699	4,216	35	5,050
F_HALKB0123	31.01.2023	12.280	11.980	2.50 %	0.30	12.530	11.670	326,193	395,702,483	233,854	-11,796	7	195
F_HALKB0223	28.02.2023	12.530	12.190	2.79 %	0.34	12.750	11.880	56,426	70,100,230	39,410	-2,081	35	195
F_HEKTS0123	31.01.2023	34.220	34.400	-0.52 %	-0.18	34.900	32.870	54,007	181,788,048	64,010	-8,582	7	635
F_HEKTS0223	28.02.2023	34.820	35.040	-0.63 %	-0.22	35.100	33.530	13,461	46,234,097	20,299	6,591	35	635
F_ISCTR0123	31.01.2023	12.090	12.250	-1.31 %	-0.16	12.390	11.870	583,274	705,792,888	687,257	-24,948	7	205
F_ISCTR0223	28.02.2023	12.310	12.500	-1.52 %	-0.19	12.650	12.100	83,884	103,563,720	172,792	13,943	35	205
F_ISGYO0123	31.01.2023	12.220	12.660	-3.48 %	-0.44	12.930	11.850	84,718	104,074,848	107,831	-10,587	7	190
F_ISGYO0223	28.02.2023	12.450	12.970	-4.01 %	-0.52	13.170	12.110	23,788	29,841,759	45,542	6,573	35	190
F_KARNS0123	31.01.2023	10.500	10.920	-3.85 %	-0.42	10.960	10.290	67,643	71,451,364	140,915	-14,980	7	190
F_KARNS0223	28.02.2023	10.700	11.150	-4.04 %	-0.45	11.110	10.520	13,379	14,421,203	17,695	-754	35	190
F_KCHOL0123	31.01.2023	81.870	83.270	-1.68 %	-1.40	83.360	80.010	58,683	479,070,087	93,354	-4,802	7	1,245
F_KCHOL0223	28.02.2023	83.470	84.890	-1.67 %	-1.42	84.950	81.550	13,238	110,175,125	57,600	1,317	35	1,245

Sözleşme Kodu	Vade Ayı	Uzlaşma Fiyatı	Önceki Uzlaşma Fiyatı	Değişim	Değişim Puan	Gün İçi Yüksek	Gün İçi Düşük	İşlem Miktarı	İşlem Hacim	Açık Pozisyon	Açık Pozisyon Değişimi	Kalan Gün Sayısı	Vadeye Başlangıç Teminatları
PAY VADELİ													
F_KOZAA0123	31.01.2023	60.820	62.230	-2.27 %	-1.41	62.900	58.310	58,144	350,375,720	38,889	-4,107	7	875
F_KOZAA0223	28.02.2023	62.010	63.510	-2.36 %	-1.50	63.510	59.500	11,083	67,996,293	13,378	2,749	35	875
F_KOZAL0123	31.01.2023	607.220	600.820	1.07 %	6.40	612.850	575.500	21,872	1,311,641,150	13,191	-1,289	7	10,205
F_KOZAL0223	28.02.2023	618.150	612.120	0.99 %	6.03	622.200	586.110	2,342	142,730,261	2,674	473	35	10,205
F_KRDMD0123	31.01.2023	18.300	18.600	-1.61 %	-0.30	18.740	17.870	369,239	673,486,760	260,975	-31,447	7	350
F_KRDMD0223	28.02.2023	18.630	18.940	-1.64 %	-0.31	19.070	18.190	66,305	122,582,760	139,925	37,088	35	350
F_MGROS0123	31.01.2023	151.000	150.680	0.21 %	0.32	151.380	145.260	5,866	86,930,094	6,239	-672	7	2,535
F_MGROS0223	28.02.2023	152.650	152.180	0.31 %	0.47	154.050	147.750	384	5,797,468	905	54	35	2,535
F_ODAS0123	31.01.2023	8.480	8.570	-1.05 %	-0.09	8.660	8.250	304,575	256,813,786	537,732	-70,581	7	165
F_ODAS0223	28.02.2023	8.670	8.740	-0.80 %	-0.07	8.900	8.430	66,301	57,073,192	171,766	38,606	35	165
F_OYAKC0123	31.01.2023	24.160	23.200	4.14 %	0.96	24.240	22.070	40,847	96,173,230	29,093	-741	7	355
F_OYAKC0223	28.02.2023	24.660	23.600	4.49 %	1.06	24.680	23.000	5,383	12,964,066	4,024	721	35	355
F_PETKM0123	31.01.2023	17.680	18.260	-3.18 %	-0.58	18.290	17.490	344,063	612,884,185	268,358	-28,785	7	325
F_PETKM0223	28.02.2023	18.000	18.630	-3.38 %	-0.63	18.670	17.790	61,126	110,683,406	126,669	30,739	35	325
F_PGSUS0123	31.01.2023	518.890	524.120	-1.00 %	-5.23	530.900	506.320	5,875	303,901,230	6,151	-370	7	8,570
F_PGSUS0223	28.02.2023	527.480	533.020	-1.04 %	-5.54	539.120	515.350	1,238	65,167,595	1,535	344	35	8,570
F_SAHOL0123	31.01.2023	42.370	43.010	-1.49 %	-0.64	43.350	41.800	126,167	536,095,423	201,221	-19,286	7	805
F_SAHOL0223	28.02.2023	43.160	43.740	-1.33 %	-0.58	44.100	42.540	19,966	86,434,313	95,875	4,993	35	805
F_SASA0123	31.01.2023	107.710	108.420	-0.65 %	-0.71	109.520	101.690	38,723	405,882,535	36,764	-1,393	7	2,280
F_SASA0223	28.02.2023	108.630	109.330	-0.64 %	-0.70	110.200	103.000	7,817	82,953,309	8,478	951	35	2,280
F_SISE0123	31.01.2023	42.650	42.990	-0.79 %	-0.34	43.510	41.810	193,400	826,506,057	152,175	-39,376	7	705
F_SISE0223	28.02.2023	43.520	43.900	-0.87 %	-0.38	44.330	42.650	48,692	212,552,271	77,480	14,451	35	705
F_SKBNK0123	31.01.2023	2.860	2.920	-2.05 %	-0.06	2.950	2.820	189,215	54,472,579	290,673	-27,699	7	45
F_SKBNK0223	28.02.2023	2.920	2.980	-2.01 %	-0.06	3.010	2.870	42,066	12,349,334	57,971	8,319	35	45
F_SOKM0123	31.01.2023	30.920	31.280	-1.15 %	-0.36	31.430	29.940	28,693	88,251,738	115,943	-2,069	7	460
F_SOKM0223	28.02.2023	31.500	31.870	-1.16 %	-0.37	32.070	30.540	15,872	49,796,207	40,847	12,148	35	460
F_TAVHL0123	31.01.2023	87.970	89.240	-1.42 %	-1.27	89.980	85.980	10,846	95,091,011	25,324	-958	7	1,445
F_TAVHL0223	28.02.2023	89.580	90.960	-1.52 %	-1.38	91.570	87.530	1,816	16,221,836	15,065	540	35	1,445
F_TCELL0123	31.01.2023	40.760	39.710	2.64 %	1.05	40.940	38.790	163,483	652,529,099	138,777	-187	7	600
F_TCELL0223	28.02.2023	41.650	40.340	3.25 %	1.31	44.370	39.640	54,073	221,041,268	56,240	23,339	35	600
F_THYAO0123	31.01.2023	150.470	151.740	-0.84 %	-1.27	153.300	148.040	105,376	1,586,776,248	86,275	-7,285	7	2,510
F_THYAO0223	28.02.2023	153.400	154.730	-0.86 %	-1.33	156.050	150.660	21,495	330,132,295	24,207	4,235	35	2,510
F_TKFEN0123	31.01.2023	47.430	46.390	2.24 %	1.04	47.750	44.420	48,950	227,254,687	174,886	-6,343	7	755
F_TKFEN0223	28.02.2023	48.440	47.430	2.13 %	1.01	48.640	45.390	19,494	92,281,041	56,483	6,258	35	755
F_TOASO0123	31.01.2023	166.410	166.810	-0.24 %	-0.40	168.230	160.990	25,615	422,767,617	25,159	-4,653	7	2,625
F_TOASO0223	28.02.2023	169.520	169.770	-0.15 %	-0.25	171.000	164.670	17,072	286,978,750	14,651	7,450	35	2,625
F_TRGYO0123	31.01.2023	17.550	17.000	3.24 %	0.55	17.590	16.700	15,803	27,266,618	43,228	-1,889	7	330
F_TRGYO0223	28.02.2023	17.820	17.450	2.12 %	0.37	17.930	17.050	3,700	6,533,009	11,109	1,902	35	330
F_TSKB0123	31.01.2023	4.570	4.660	-1.93 %	-0.09	4.700	4.440	424,925	193,562,383	423,853	-37,876	7	65
F_TSKB0223	28.02.2023	4.650	4.760	-2.31 %	-0.11	4.790	4.540	43,812	20,355,261	76,294	11,105	35	65
F_TTKOM0123	31.01.2023	23.400	22.810	2.59 %	0.59	23.460	21.550	217,043	495,156,805	188,730	-17,289	7	395
F_TTKOM0223	28.02.2023	23.720	23.320	1.72 %	0.40	23.890	22.330	46,630	108,473,469	61,404	16,193	35	395
F_TUPRS0123	31.01.2023	625.220	612.060	2.15 %	13.16	627.650	605.560	15,415	954,075,795	12,006	-501	7	9,280
F_TUPRS0223	28.02.2023	635.530	621.410	2.27 %	14.12	637.220	616.480	3,945	248,355,210	5,956	520	35	9,280
F_VAKBN0123	31.01.2023	10.820	11.010	-1.73 %	-0.19	11.240	10.530	311,560	339,273,309	274,773	-37,099	7	175
F_VAKBN0223	28.02.2023	11.010	11.260	-2.22 %	-0.25	11.430	10.750	80,964	89,784,402	82,006	9,497	35	175
F_VESTL0123	31.01.2023	67.010	69.150	-3.09 %	-2.14	69.700	66.030	21,534	145,669,883	45,172	-5,361	7	1,190
F_VESTL0223	28.02.2023	68.410	70.300	-2.69 %	-1.89	70.820	67.500	3,366	23,140,132	11,727	1,491	35	1,190
F_YKBNK0123	31.01.2023	10.070	10.260	-1.85 %	-0.19	10.430	9.950	731,665	744,761,654	1,056,963	-37,841	7	170
F_YKBNK0223	28.02.2023	10.280	10.460	-1.72 %	-0.18	10.630	10.160	137,774	142,956,620	235,341	38,498	35	170

**Gedik Yatırım Menkul Değerler A.Ş. - Yatırım Danışmanlığı Birimi**

Ünvan : Gedik Yatırım Menkul Değerler A.Ş.

Adres : Altayçeşme Mah. Çamlı Sok. Ofis Park Maltepe No:21/4 Kat:10-11-12 Maltepe/İstanbul

Tel : (0216) 453 0053

E-Posta : vadeli@gedik.com

***Gedik Yatırım ViOP Bülteni, Genel Yatırım Tavsiyesi Kapsamında Yatırım Danışmanlığı Birimi Tarafından Hazırlanmaktadır.**

YASAL UYARI

Burada yer alan bilgiler Gedik Yatırım tarafından bilgilendirme amacıyla hazırlanmıştır. Yatırım sinyal, bilgi, yorum ve tavsiyeleri yatırım danışmanlığı kapsamında değildir. Yatırım danışmanlığı hizmeti; aracı kurumlar, portföy yönetim şirketleri, mevduat kabul etmeyen bankalar ile müşteri arasında imzalanacak yatırım danışmanlığı sözleşmesi çerçevesinde sunulmaktadır. Burada yer alan sinyal, yorum ve tavsiyeler, herhangi bir yatırım aracının alım satım önerisi ya da getiri vaadi olarak yorumlanmamalıdır. Bu görüşler mali durumunuz ile risk ve getiri tercihlerinize uygun olmayabilir ve sadece burada yer alan bilgilere ve sinyallere dayanarak yatırım kararı verilmesi beklentilerinize uygun sonuçlar doğurmayabilir. Burada yer alan sinyaller, fiyatlar, veriler ve bilgilerin tam ve doğru olduğu garanti edilemez; içerik, haber verilmeksizin değiştirilebilir. Tüm sinyal ve veriler, Gedik Yatırım tarafından güvenilir olduğuna inanılan kaynaklardan alınmıştır. Bu sinyal ve kaynakların kullanılması nedeni ile ortaya çıkabilecek hatalardan ve zararlardan Gedik Yatırım sorumlu değildir.

Genel Müdürlük

Altayçeşme Mah. Çamlı Sok. Ofis Park Maltepe No:21/4 Kat:10-11-12 Maltepe/İstanbul/Türkiye
Tel: (0216) 453 00 00 (pbx) Faks: (0216) 377 11 36

Alanya

Şekerhane Mah. 1100 Sok. No: 9 / 206 Alanya / ANTALYA Tel: (0242) 519 23 17 (pbx)
Faks: (0242) 513 93 81

Adana-Seyhan

Çınarlı Mah. Ziyapaşa Bulvarı No: 78 Güneş Ziyapaşa İş Merkezi Kat :5 No :504
Seyhan/ADANA Tel: (0322) 355 03 50 (pbx) Faks: (0322) 290 35 18

Ankara - Çankaya

Simon Bolivar Cad. No: 8/6 Çankaya/ANKARA Tel: (0312) 438 27 00 (pbx) Faks: (0312)
438 27 47

Ankara - Kızılay

Mustafa Kemal Mah. 2157 Sk. Dış Kapı No : 2 İç Kapı No : 11 Çankaya/ ANKARA Tel: (0312)
232 09 49 (pbx) Faks: (0312) 232 09 49

Antalya

Tahıl Pazarı Mah.404 Sok. Hafız Ahmet Bedestenli No: 5/29-30 ANTALYA Tel: (0242) 248
35 20 (pbx) Faks: (0242) 244 29 10

Aydın

Hasanefendi-Ramazan Paşa Mah. İstiklal Cad. Dış Kapı No : 23 İç Kapı No : 1 Efeler/AYDIN Tel:
(0256) 999 17 87 (pbx) Faks:

Aydın - Kuşadası

Türkmen mah. Atatürk Bulvarı Belvü Sitesi C Blok Kat 2 Daire 3 Kuşadası /AYDIN Tel:
(0256) 618 44 77 (pbx) Faks: (0256) 618 44 91

Aydın - Nazilli

Altıntaş Mah. İstasyon Bulvarı No:19 Kat:4 Daire:12 Nazilli / AYDIN Tel: (0256) 314 15 98 (pbx)
Faks: (0256) 315 88 52

Bağdat Caddesi Private

Çaddebostan Mah. Kantarcı Rıza Sk. Dış Kapı No:1 K:4 İç Kapı No:8 Kadıköy /
İSTANBUL Tel: (0216) 453 01 93 (pbx) Faks: (0216) 411 23 54

Balıkesir

Eski Kuyumcular Mah. Anafartalar Cad. Acarlar İş Merkezi Dış Kapı No : 23 İç Kapı No : 1
Karesi - BALIKESİR Tel: (0266) 999 12 40 (pbx) Faks:

Bandırma

Dere Mah. Ordu Cad. Kapı No:3 İç Kapı No:2 Bandırma/ BALIKESİR Tel: (0226) 999 10
75 (pbx) Faks:

Bodrum

Çırkan Mah. Atatürk Bul. No: 16 C - İç Kapı Muğla/ BODRUM Tel: (0252) 316 32 70 (pbx) Faks:
(0252) 316 92 70

Bursa

Fethiye Mah. Sanayi Cad., Corner Plus İş Merkezi No:263 Kat:2 D:22/26 Nilüfer/BURSA
Tel: (0224) 220 51 50 (pbx) Faks: (0224) 220 50 99

Bursa - Nilüfer

Oduluk Mah. Liman Cad. No:7 Nilüfer / BURSA Tel: (0224) 275 35 50 (pbx) Faks: (0224) 451
79 66

Çanakkale

Kemalpaşa Mah. Şair Ece Ayhan Meydanı Dış Kapı No: 22 Kat: 2 İç Kapı No:2 Merkez /
ÇANAKKALE Tel: (0286) 999 17 02 (pbx) Faks:

Çorlu

Zafer Mah. Cumhuriyet Bulvarı Dış Kapı No:9T1 İç Kapı No:114 Çorlu TEKİRDAĞ Tel: (0282)
888 96 20 (pbx) Faks:

Çorum - Merkez

Yavruturna Mah. 1. Maliye Sok. No: 1 Kat: 4 D: 22 Çorum Tel: (0364) 211 11 45 (pbx)
Faks: (0364) 201 05 63

Denizli - Merkez

Saraylar Mah. İkinci Ticari Yol Sok. No: 32 Kat: 4 DENİZLİ Tel: (0258) 263 80 15 (pbx) Faks:
(0258) 241 91 01

Edirne - Merkez

Sabuni Mah. Banka Aralığı Sok. Kardeşler İş Merkezi No:10/19 Merkez/EDİRNE Tel:
(0284) 212 25 30 (pbx) Faks: (0284) 213 37 78

Elazığ - Merkez

Yeni Mah. Gazi Cd. No: 28/3 ELAZIĞ Tel: (0424) 233 28 01 (pbx) Faks: (0424) 233 27 35

Eskişehir - Merkez

Akarbaşı Mah. Atatürk Bulvarı No : 77 A Odunpazarı / ESKİŞEHİR Tel: (0222) 230 09 08
(pbx) Faks: (0222) 220 37 02

Etiler Private

Etiler Mah. Yıldız Çiçeği Sok. No:11 Beşiktaş/İstanbul Tel: (0212) 999 50 11 (pbx) Faks:

İstanbul - Ataşehir

Barbaros Mah. İhlamur Bulvarı Sarkaç Sok. Ağaaoğlu My Prestige No:1 D: 12-13
Ataşehir/İSTANBUL Tel: (0216) 560 37 00 (pbx) Faks: (0216) 688 67 86

İstanbul - Bakırköy

Cevizlik Mah. Muhasebeci Sok. Neşe Han No: 1 Kat:3 Bakırköy/İSTANBUL Tel: (0212) 660 85
25 (pbx) Faks: (0212) 570 03 03

İstanbul - Kapalıçarşı

Kürkçüler Sk. No: 25 Eminönü/Kapalıçarşı/İSTANBUL Tel: (0212) 513 40 01 (pbx) Faks:
(0212) 527 16 86

İstanbul - Maltepe

Bağlarbaşı Mah. Bağdat Caddesi. Gedik İş Merkezi A Blok No: 414 Kat: 2 Daire: 22 İSTANBUL
Tel: (0216) 399 00 42 (pbx) Faks: (0216) 399 18 17

İstanbul - Tophane

Necatibey Cad. Alipaşa Degirmen Sok. No: 24 34425 Tophane/Karaköy/ İSTANBUL Tel:
(0212) 251 60 06 (pbx) Faks: (0212) 293 49 03

İstanbul - Ümraniye

İnkılap Mah. Küçüksu Cad. Çeşminaz Sok. NO:2/7 Kat:3 Ümraniye Tel: (0216) 461 33 90 (pbx)
Faks: (0216) 328 10 32

İzmir - Alsancak

Cumhuriyet Bulvarı Arpacioğlu Apt. No:139 Kat:3 Alsancak İZMİR Tel: (0232) 465 10 20
(pbx) Faks: (0232) 464 66 22

Karabük - Merkez

Bayır Mah. Menderes Cad. Çebioğlu Twin Towers B Blok Dış Kapı No :2 İç Kapı No : 107
Merkez / Karabük Tel: (0370) 502 15 90 (pbx) Faks: (0370) 502 15 93

Kayseri

Hunat MAH. Postalar Geçidi Sok. No:1 / 206 Tel: (0352) 221 36 29 (pbx) Faks: (0352)
221 48 27

Kocaeli - Gebze

Hacı Halil Mah. Hükümet Cad. No: 95 Gebze/KOCAELİ Tel: (0262) 642 34 00 (pbx) Faks: (0262)
641 82 01

Konya - Selçuklu

Beyazıt Mahallesi, Hüsnü Aşk Sok. Bezirci İş Merkezi Kat:4 D:403 Selçuklu / KONYA Tel:
(0332) 238 59 60 (pbx) Faks: (0332) 238 59 75

Malatya - Battalgazi

Büyük Hüseyin Bey Mah. Atatürk Cad. Anadolu İş Merkezi K: 3 No: 23 D: 9-10-11 Battalgazi /
MALATYA Tel: (0422) 325 62 67 (pbx) Faks: (0422) 322 23 72

Manisa - Merkez

Anafartalar Mah. Mustafa Kemal Paşa Cad. Kamil Menteş Apt. No: 34/1 MANİSA Tel:
(0236) 239 42 98 (pbx) Faks: (0236) 239 43 02

Mersin - Akdeniz

Mahmudiye Mah. Atatürk Cad. Adil Kanun İş Hanı Kat: 2 Akdeniz / MERSİN Tel: (0324) 238 18
18 (pbx) Faks: (0324) 231 22 52

Muğla - Fethiye

Babatashi Mah. 774. Sok. No.2 Fethiye / Muğla Tel: (0252) 612 07 60 (pbx) Faks: (0252)
612 36 46

Sakarya - Adapazarı

Tiğçılar Mah. Yenicami Sok. Dış Kapı No:5 İç Kapı No: 201 Adapazarı- Sakarya Tel: (0264) 279
83 89 (pbx) Faks: (0264) 281 03 88

Samsun - İlkadım

Kale Mah. Kaptanağa Sok. No: 18/41 Mecit Turan İş Merkezi İlkadım- Samsun Tel:
(0362) 431 63 43 (pbx) Faks: (0362) 431 33 89

Trabzon - Ortahisar

Kemerkaya Mah. K.Maraş Cad. Ticaret Mektep Sk. Ustaömeroğlu İş Merkezi No: 9/9
Ortahisar/TRABZON Tel: (0462) 326 09 97 (pbx) Faks: (0462) 326 38 67

Uşak - Merkez

İsmetpaşa Cad. No: 63 K: 2 Mavi Plaza UŞAK Tel: (0276) 227 27 44 (pbx) Faks: (0276)
227 27 37

Zonguldak - Ereğli

Müftü Mahallesi Süheyla Erel Sokak. No:2/1 Ay City İş Merkezi 7. Kat Ofis No:85 Karadeniz
Ereğli / ZONGULDAK Tel: (0372) 329 10 00 (pbx) Faks: (0372) 316 66 30