

Piyasa Gündemi

ABD

ABD borsaları, yatırımcıların Başkan Donald Trump tarafından duyurulan son gümrük vergisi kararlarını değerlendirmesiyle Çarşamba günü dünkü kapanış seviyelerine yakın yatay negatif seyreliyor. Başkan Trump, Japonya ve Güney Kore de dahil olmak üzere 14 ülkeyi hedef alan yeni vergilerde herhangi bir revizyon veya gecikme olmayacağını doğruladı. Ayrıca bakır ithalatına %50 gümrük vergisi getirdi ve sektöre özel ek gümrük vergilerinin de gelmesinin muhtemel olduğunu sinyali verdi. Daha agresif bir duruş sergileyen Trump, ilaç ithalatına %200'e varan gümrük vergileri uygulama tehdidinde bulundu, ancak sektördeki ayarlamalara olanak sağlamak için uygulamanın 12 ila 18 ay erteleneceğini belirtti. Salı günkü normal seansta Dow Jones ve S&P 500 sırasıyla %0,37 ve %0,07 düşerken, Nasdaq Composite %0,03 yükseldi. Temel tüketim malları, kamu hizmetleri ve finans hisseleri düşük performans gösterirken, enerji, malzeme ve sağlık hisseleri kazançlara öncülük etti.

Euro Bölgesi

Euro, yatırımcıların ABD-AB ticaret müzakerelerine ilişkin güncellemeleri beklemesiyle Ağustos 2021'den bu yana en yüksek seviyesi yakınında, 1,17 dolar etrafında seyreliyor. Avrupa Birliği, kalıcı bir anlaşmaya yönelik görüşmeler devam ederken, 1 Ağustos son tarihinin ötesinde %10'luk bir gümrük vergisi çerçevesi sağlamak için bu hafta Washington ile bir ön anlaşma imzalamayı hedefliyor. Salı günü, ABD'nin uçak ve alkollü içecekler gibi kilit sektörler için muafiyetlerle birlikte %10'luk bir temel gümrük vergisi uygulamasını sürdürmeyi önerdiği haberleri takip edildi. Ancak Washington, Brüksel'in taleplerine rağmen otomobil, çelik, alüminyum ve ilaç gibi siyasi açıdan hassas sektörlerde muafiyet uygulama konusunda çekimser kaldı. Buna karşılık AB, çeşitli ABD mallarına misilleme niteliğinde gümrük vergileri uygulamaya hazırlanıyor ve bir anlaşmaya varılamaması durumunda ihracat kontrolleri ve ABD şirketlerinin kamu ihalelerine erişiminin kısıtlanması gibi ek önlemlerin gelebileceği konusunda uyardı. Öte yandan, piyasalar bu yıl ECB'den yalnızca bir faiz indirimi daha bekliyor. Avrupa borsa endeksleri, yatırımcıların Washington'dan gelen son gümrük vergisi duyurularını değerlendirmesiyle Çarşamba günü yatay pozitif açılışa hazırlanıyor. Açılış öncesi işlemlerde, Euro Stoxx 50 ve Stoxx 600 vadeli işlemleri sırasıyla %0,2 ve %0,1 yükseldi.

Türkiye

Yurt içerisinde Resmi Gazete'de yayımlanan Cumhurbaşkanı kararı ile stopaj oranlarında değişikliğe gidildi. Karara göre stopaj oranı, 6 aya kadar vadeli TL mevduatlar için %15'den %17,5'e; 6 ay ile 1 yıl arası vadeli TL mevduatlar için %12'den %15'e artırılırken, 1 yıl ve üzeri TL mevduatlar için ise %10 düzeyinde sabit bırakıldı. Ayrıca %15 oranında stopaj uygulanan yatırım fonlarında stopaj oranı %17,5'e yükseltildi. Diğer taraftan Hazine ve Maliye Bakanı Mehmet Şimşek, Londra'da düzenlenen İslami Finans Zirvesi'nde yaptığı konuşmada, enflasyonun 2027'de tek hanelere inmesini hedeflediklerini açıkladı. Verilerin fiyatlamalara etkisi olmadı.

Bugün Açıklanacak Önemli Veriler

Saat	Ülke	Açıklanacak Veriler	Beklenti	Önceki
17:30	USD	Enerji Bilgisi Dairesi Ham Petrol Stokları		3,845M
21:00	USD	Federal Açık Piyasa Komitesi (FOMC) Toplantı Tutanaqları		

EUR/USD

Euro, yatırımcılar ABD-AB ticaret müzakerelerine ilişkin güncellemeleri beklerken, Ağustos 2021'den bu yana en yüksek seviyesine yakın 1,17 dolar civarında sabit kaldı. Paritede kısa vadede teknik olarak 1,1724 seviyesini takip ediyoruz. İlgili seviye üzerinde gerçekleşebilecek toparlanmalarda 1,1765 – 1,1806 seviyeler direnç seviyeleri olarak karşımıza çıkıyor. Olası geri çekilmelerde 1,1683 – 1,1641 seviyeleri destek olarak takip edilebilir.

Destekler: 1,1683 – 1,1641 – 1,1600

Dirençler: 1,1765 – 1,1806 – 1,1848

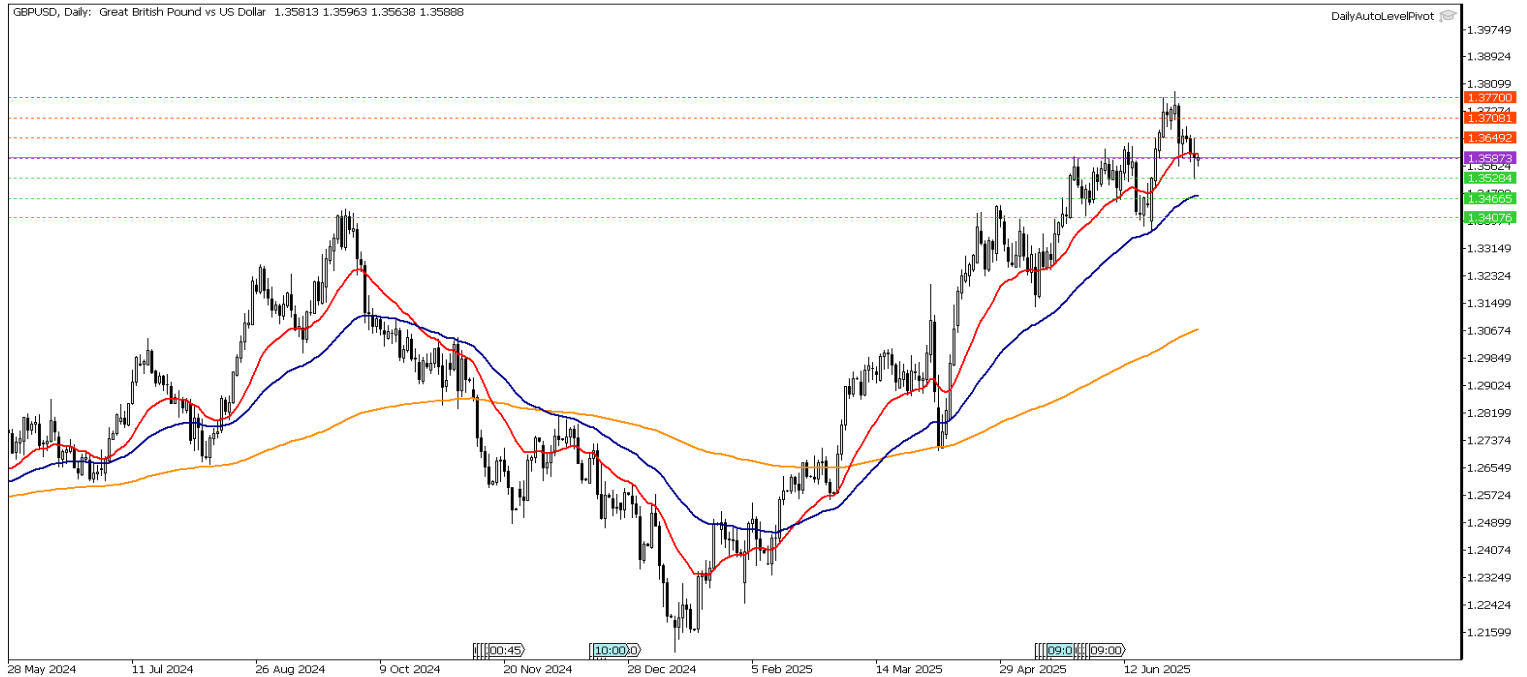


GBP/USD

İngiliz sterlini, daha güçlü ABD doları ve ülkenin mali görünümüyle ilgili endişelerin baskısı altında iki haftanın en düşük seviyesine inerek 1,36 doların altına düştü. GBPUSD paritesinde teknik olarak 1,3587 seviyesini takip ediyoruz. İlgili seviye üzerinde gerçekleşebilecek yükselişlerde 1,3649 – 1,3708 seviyeleri direnç olarak takip edilebilir. Gün içi teknik seviyeler olarak;

Destekler: 1,3528 – 1,3466 – 1,3407

Dirençler : 1,3649 – 1,3708 – 1,3770

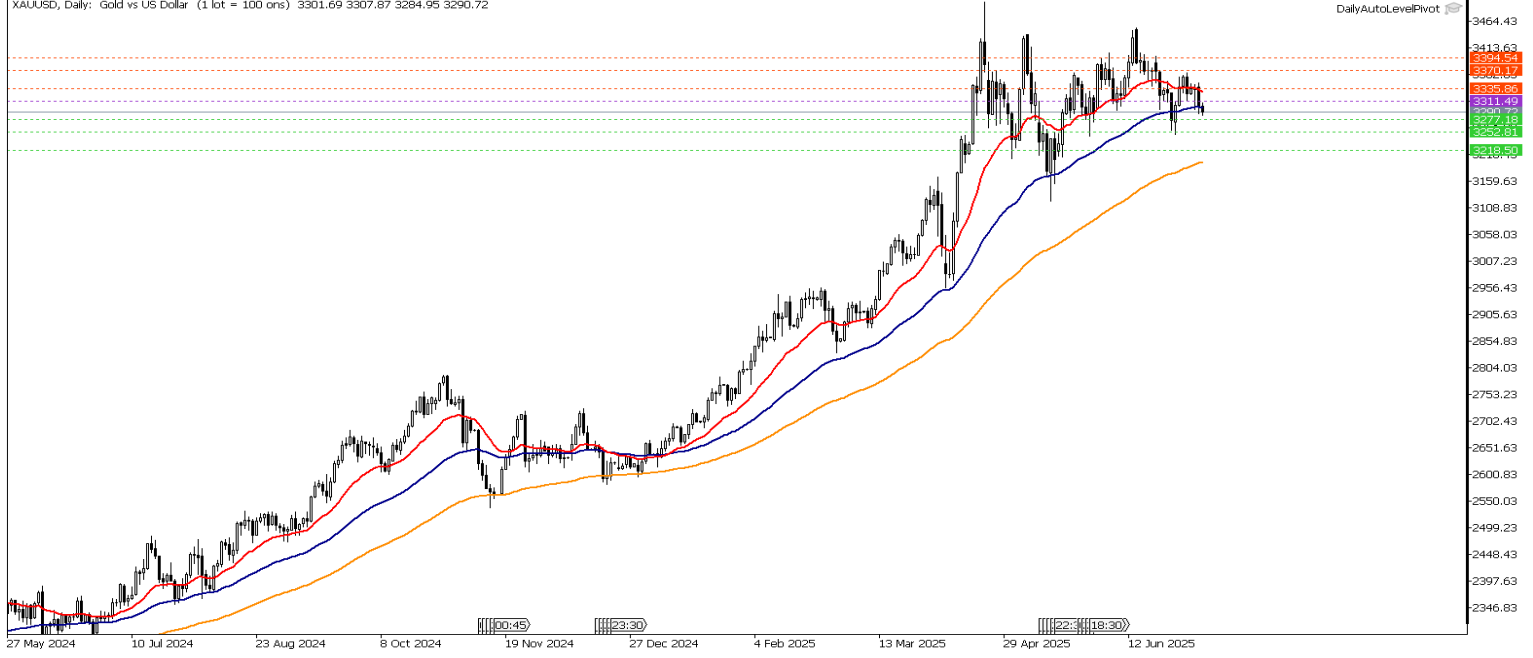


XAU/USD

Altın Çarşamba günü ons başına 3.290 doların altına düşerek önceki seanstaki %1'den fazla kaybını sürdürdü.. Altında teknik olarak toparlanmaların öne çıkması için 3311 seviyesi üzerinde kalıcılık görmek gerekebilir. Bu seviye altındaki düşüşlerde 3277 – 3252 seviyeleri destek olarak takip edilebilir. Gün içi teknik seviyeler olarak;

Destekler: 3277 – 3252 - 3218

Dirençler: 3335 – 3370 - 3394



XAG/USD

Gümüş fiyatları güçlenen ABD doları ve artan Hazine getirilerinin değerli metalleri olumsuz etkilemesiyle Çarşamba günü ons başına yaklaşık 36,50 dolara gerileyerek üst üste üçüncü kez düşüş yaşadı. Gümüşte teknik olarak 36,63 seviyesini takip ediyoruz. Bu seviye üzerindeki olası toparlanmalarda 36,98 – 37,22 seviyeleri direnç olarak takip edilebilir. Gün içi teknik seviyeler;

Destekler: 36,40 – 36,04 – 35,81

Dirençler: 36,98 – 37,22 – 37,57



Brent Petrol

Brent petrol vadeli işlemleri Çarşamba günü varil başına 70 dolar civarında seyrederken, arz kesintileri risklerinin ortaya çıkması ve ABD üretim tahminlerindeki aşağı yönlü revizyonun desteğiyle iki haftadan uzun süredir en yüksek seviyesinde tutundu. Petrolde teknik olarak 68,90 seviyesini takip ediyoruz. Toparlanmaların devamı için ilgili seviye üzerinde kalıcılık görmek gerekebilir. Olası düşüşlerde 69,14 – 68,29 seviyeleri destek olarak takip edilebilir. Gün içi teknik seviyeler olarak ;

Destekler: 69,14 – 68,29 – 67,53

Dirençler: 70,75 – 71,51 – 72,36

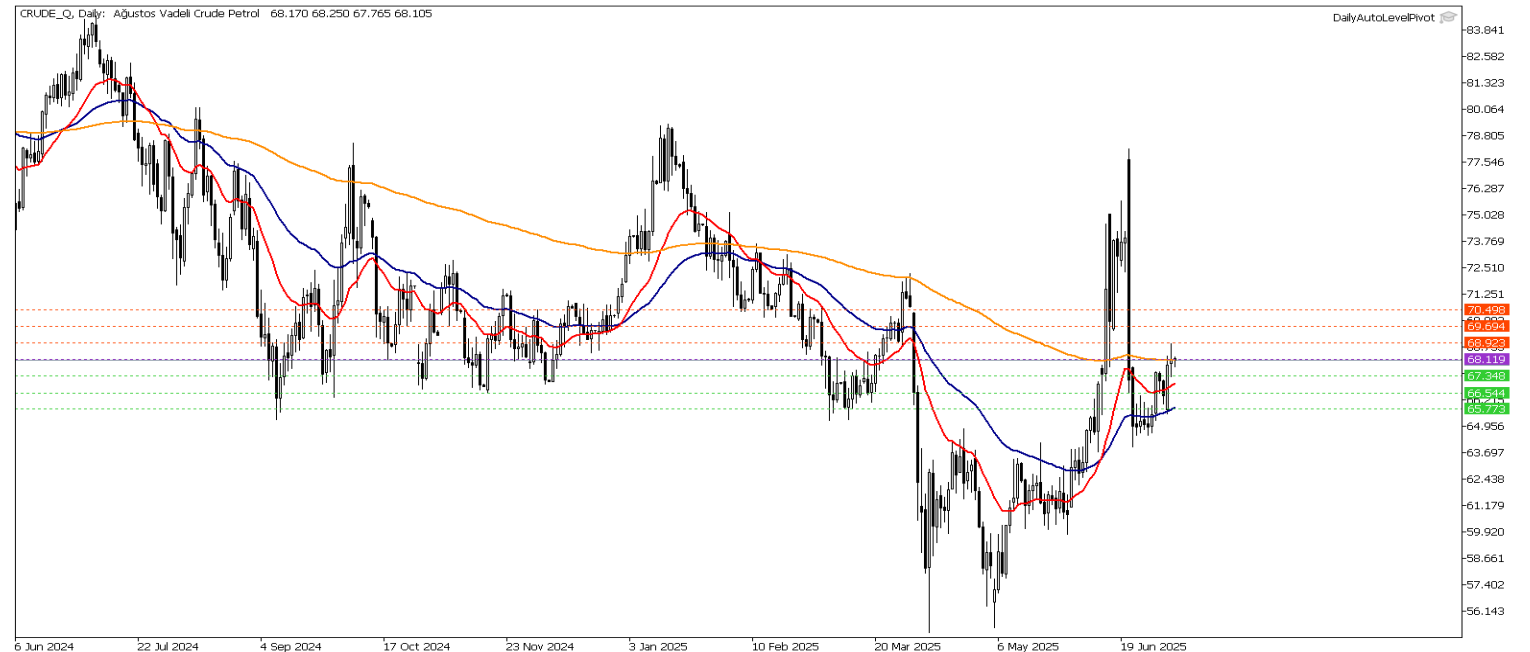


Crude Petrol

Ham petrolde teknik olarak 68,11 seviyesini takip ediyoruz. Toparlanmalar için ilgili seviye üzerinde kalıcılık görmek gerekebilir. İlgili seviye etrafındaki satış baskısının artması durumunda 67,34 – 66,54 seviyeleri destek olarak takip edilebilir. Gün içi teknik seviyeler olarak ;

Destekler: 67,34 – 66,54 – 65,77

Dirençler: 68,92 – 69,69 – 70,49

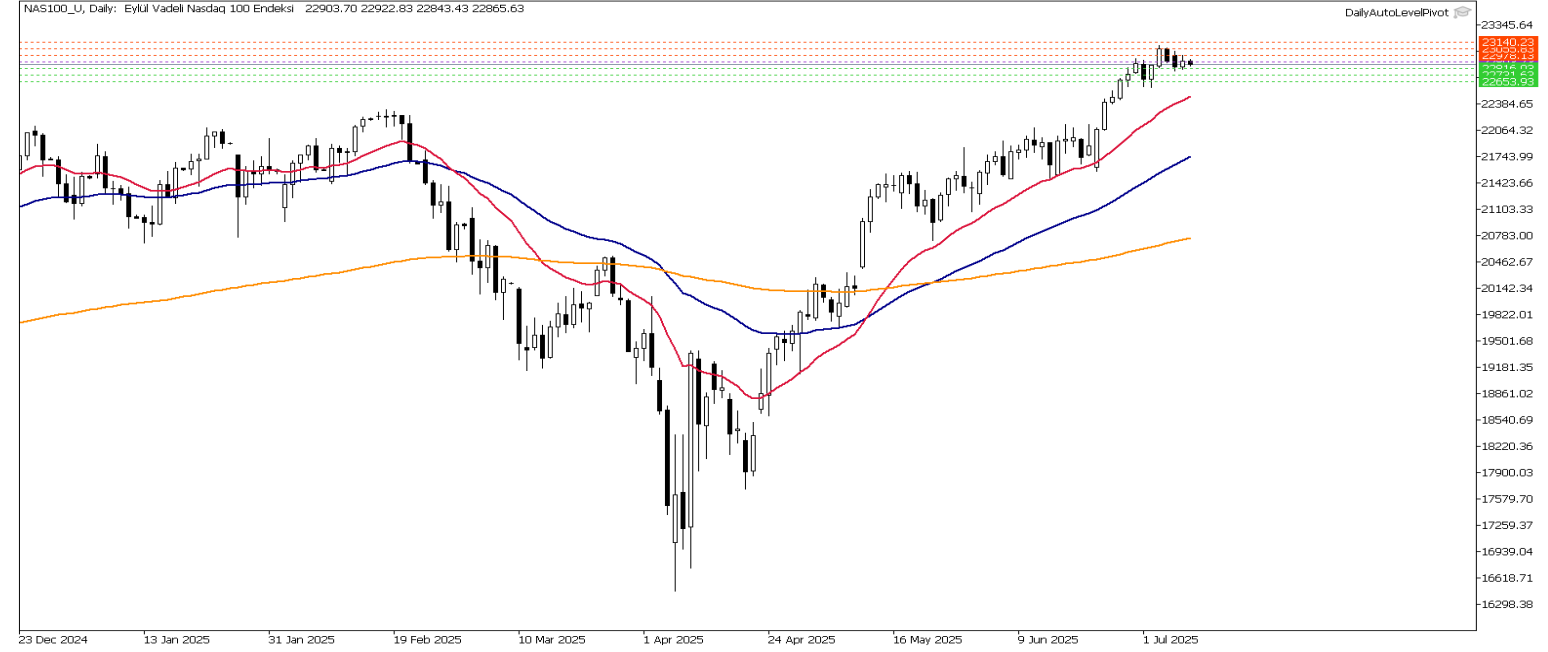


Nasdaq Yakın Vade

Nasdaq endeksi vadeli kontratında teknik olarak 22893 seviyesini takip ediyoruz. Yükselişin devamı için ilgili seviye üzerinde kalıcılık görmek gerekebilir. Yükselişlerde 23000 önemli bir direnç olmakla birlikte yukarı yönlü görünümün teyit kazanması için bu direncin kırılması gerekebilir. Gün içi teknik seviyeler olarak;

Destekler: 22816 – 22731 - 22653

Dirençler: 22978 – 23055 - 23140

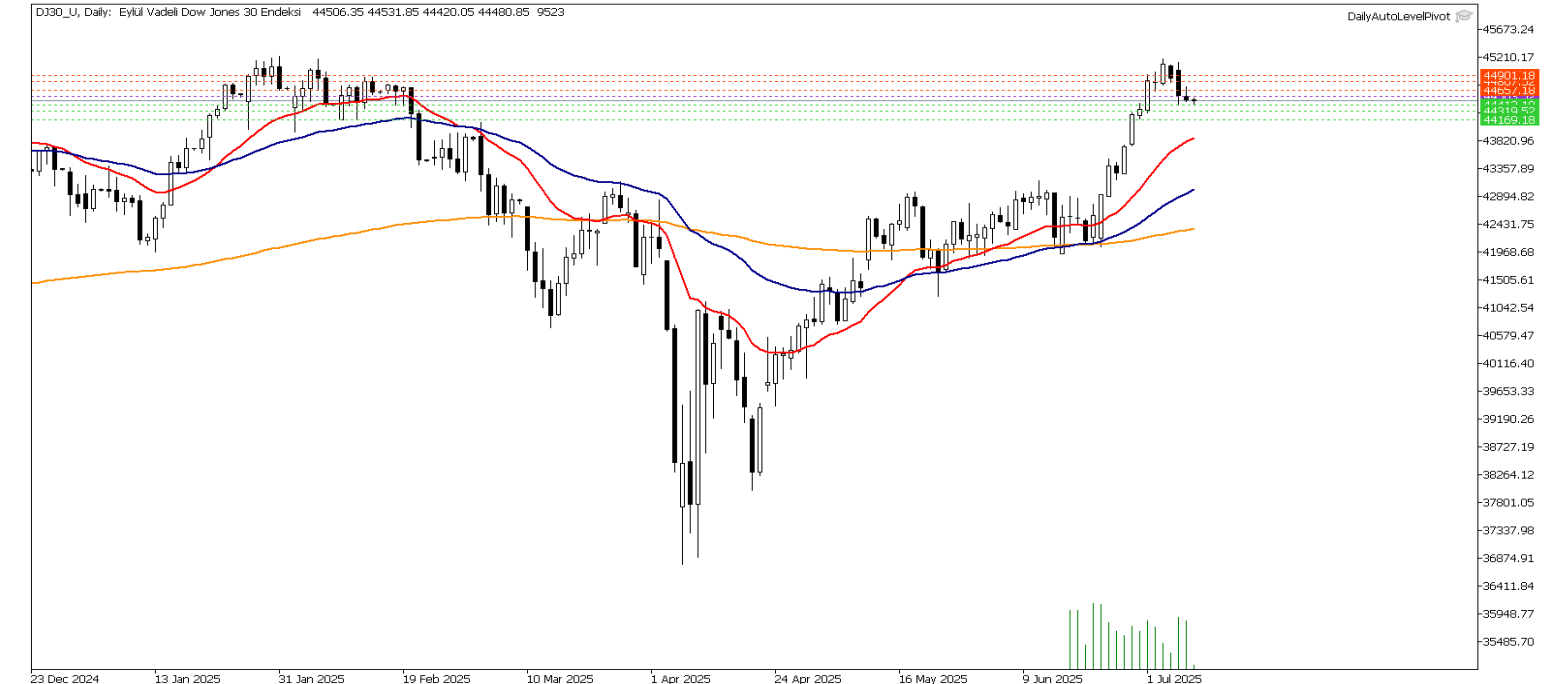


Dow Jones Yakın Vade

DJ endeksi için kısa vadede teknik olarak 44563 seviyesini takip ediyoruz. İlgili seviye üzerindeki hareketlerde 44657 – 44807 seviyelerine doğru yükselişler izlenebilir. Olası kar satışlarında 44413 desteğinin kırılması ile 44319 – 44169 seviyeleri destek olarak takip edilebilir. Gün içi teknik seviyeler olarak;

Destekler: 44413 – 44319 - 44169

Dirençler: 44657 – 44807 - 44901



**Gedik Yatırım Menkul Değerler A.Ş. - Gedik Forex Birimi**

E-Posta : forex@gedik.com

Adres : Altayçeşme Mahallesi Çamlı Sokak Pasco Plaza No :21 İç Kapı No :45 Kat: 10-11,12, 34843 Maltepe/İstanbul

Tel : (0216) 453 01 20

Forex Satış Birimi

Mehmet Karakavuk	Müdür	(Dahili - 1921)	mehmet.karakavuk@gedik.com
Kaan Can	Yatırım Uzmanı	(Dahili - 1266)	kaan.can@gedik.com
Şahin Gülçen	Yatırım Uzmanı	(Dahili - 1320)	sahin.gulcen@gedik.com
Zeliha Avşar	Yatırım Uzmanı	(Dahili - 1411)	zeliha.avsar@gedik.com

Gedik Yatırım Menkul Değerler A.Ş. - Yatırım Danışmanlığı Birimi

E-Posta : gyd@gedik.com

Adres : Altayçeşme Mahallesi Çamlı Sokak Pasco Plaza No :21 İç Kapı No :45 Kat: 10-11,12, 34843 Maltepe/İstanbul

Tel : (0216) 453 00 53

Yatırım Danışmanlığı Birimi

Mesut KURT	Müdür	mesut.kurt@gedik.com
Eda KARADAĞ	Müdür Yardımcısı	eda.karadag@gedik.com
Onurcan BAL	Müdür Yardımcısı	onurcan.bal@gedik.com
Betül GEDİK	Yönetmen	betul.gedik@gedik.com
Ceren TABAN	Yönetmen	ceren.taban@gedik.com
Yılmaz ALTUN	Yatırım Danışmanı	yilmaz.altun@gedik.com
Elif KAYA	Uzman	elif.kaya@gedik.com

YASAL UYARI

Burada yer alan bilgiler Gedik Yatırım tarafından bilgilendirme amacıyla hazırlanmıştır. Yatırım sinyal, bilgi, yorum ve tavsiyeleri yatırım danışmanlığı kapsamında değildir. Yatırım danışmanlığı hizmeti; aracı kurumlar, portföy yönetim şirketleri, mevduat kabul etmeyen bankalar ile müşteri arasında imzalanacak yatırım danışmanlığı sözleşmesi çerçevesinde sunulmaktadır. Burada yer alan sinyal, yorum ve tavsiyeler, herhangi bir yatırım aracının alım satım önerisi ya da getiri vaadi olarak yorumlanmamalıdır. Bu görüşler mali durumunuz ile risk ve getiri tercihlerinize uygun olmayabilir ve sadece burada yer alan bilgilere ve sinyallere dayanarak yatırım kararı verilmesi beklentilerinize uygun sonuçlar doğurmayabilir. Burada yer alan sinyaller, fiyatlar, veriler ve bilgilerin tam ve doğru olduğu garanti edilemez; içtenlik, haber verilmeksizin değiştirilebilir. Tüm sinyal ve veriler, Gedik Yatırım tarafından güvenilir olduğuna inanılan kaynaklardan alınmıştır. Bu sinyal ve kaynakların kullanılması nedeni ile ortaya çıkabilecek hatalardan ve zararlardan Gedik Yatırım sorumlu değildir.