

## Piyasa Gündemi

Geçen hafta pazartesi günü Kahramanmaraş merkezli yaşanan şiddetli depremlerin etkilediği illerimizde yaralar sarılmaya çalışılıyor. Geçen hafta çarşamba günü 5 iş günü süreyle kapatılan Borsa İstanbul pay piyasası ve pay piyasasına bağlı türev piyasalar yarın itibarıyla yeniden işlem görmeye başlayacak. Küresel hisse piyasalarında dün pozitif bir seyir etkili olurken, bugün ABD'de açıklanacak ocak ayı TÜFE rakamı fiyatlamalar ve risk iştahı üzerinde belirleyici olacaktır.

## Açıklanacak Önemli Ekonomik Veriler

- 13:00 Euro Bölgesi – GSYH 2022/4Ç Önem: Yüksek
- 16:30 ABD – TÜFE/Çekirdek TÜFE Önem: Yüksek

## Türkiye

Yurt içinde cari denge rakamları takip edildi. Türkiye ekonomisi 2022'de 48,8 milyar dolarla 2013 yılından bu yana en yüksek cari açığı verdi. 2013 yılında Türkiye ekonomisinde 55,1 milyar dolarlık cari açık yaşanmıştı. Net hata noksan kaleminde ise tarihi giriş yaşandı. Türkiye Cumhuriyet Merkez Bankası verilerine göre net hata noksan girişi 2022'de 24,2 milyar dolarla rekor kırdı. Aralık ayında Türkiye ekonomisinde cari açık 5,91 milyar dolar olarak kaydedildi. 2022'de görülen cari açık 9 yılın zirvesi oldu. TCMB, Kahramanmaraş merkezli depremler nedeniyle deprem bölgesinde yerleşik kişilerin, vadesi gelmiş veya 6 ay içinde vadesi gelecek kredilerinin vadesinin ötelenmesi halinde, bu kredilerin 6 ay boyunca menkul kıymet tesisi ve zorunlu karşılıklardan muaf tutulacağı, ayrıca söz konusu kredilerin aynı süre içinde harcama mukabili belge uygulamasına tabi olmayacağını bildirdi.

## Euro Bölgesi

AB Komisyonu'nun "Avrupa Ekonomik Tahminleri 2023 Kış" raporu yayımlandı. Raporda, AB ve Euro 2022'deki büyüme oranı öngörüsü yüzde 3,5 oldu. AB ekonomisinin 2023'te yüzde 0,8, 2024'te yüzde 1,6, Euro Bölgesi ekonomisinin de 2023'te yüzde 0,9 ve 2024'te yüzde 1,5 büyüyeceği öngörüldü. AB Komisyonu, Euro Bölgesi'ne ilişkin enflasyon beklentisini 2023 için yüzde 6,1'den yüzde 5,6'ya indirdi. AB için de enflasyon öngörüsü 2023 yılında yüzde 7'den yüzde 6,4'e düşürüldü. Böylece, AB Komisyonu'nun AB ve Euro Bölgesi enflasyon beklentileri bu yıl için aşağı yönlü revize edildi. Enflasyonun 2024 yılında ise AB'de yüzde 2,8, Euro Bölgesi'nde yüzde 2,5 olması öngörüldü. Geçen yıl enflasyon oranı AB'de yüzde 9,2 Euro Bölgesi'nde de yüzde 8,4 olarak ölçülmüştü.

## ABD

ABD'de güçlü istihdam verileri sonrası para politikalarına ilişkin artan belirsizliklerin, bugün ülkede açıklanacak enflasyon verileri ile büyük ölçüde giderilmesi bekleniyor. Ülkede son açıklanan Aralık ayı enflasyon verileri, yıllık bazda yüzde 6,5 ile yaklaşık bir yılın en düşük seviyesinde gerçekleşmişti. TÜFE'deki yıllık artışın Ocak'ta yüzde 6,2'ye yavaşlaması beklenirken, endekste ki aylık artışın yüzde 0,4 düzeyinde gerçekleşeceği tahmin ediliyor. Veri öncesi piyasa fiyatlamalarında Fed'in Mart ayı toplantısında faizleri 25 baz puan artırmaya yüzde 88 ihtimal veriliyor. Öte yandan, dün ABD'de New York Fed tarafından yayımlanan Tüketici Beklentileri Anketi'nin sonuçları, gelecek 12 ay için enflasyon beklentisinin Ocak'ta değişmeyerek yüzde 5 olduğunu ortaya koydu.

## Piyasa Verileri

Pariteler	Son	Günlük Değ. (%)	Haftalık Değ. (%)	Yılbaşı Değ. (%)
USDTRY	18.8474	0.01	0.10	0.74
EURTRY	20.2376	0.11	0.21	1.05
EURUSD	1.0738	0.14	0.12	0.35
GBPUSD	1.2160	0.18	1.00	0.59
USDJPY	131.97	-0.25	0.67	0.75

Sepetler	Son	Günlük Değ. bp	Haftalık Değ. bp	Yılbaşı Değ. bp
½ \$ + ½ €	19.7438	6.35	-12.00	25.75
Dolar Endeksi	103.0760	-26.90	-35.10	-44.60
REK	56.9900	-	-	223.00

Endeks Vadeliler	Son	Günlük Değ. (%)	Haftalık Değ. (%)	Yılbaşı Değ. (%)
S&P 500 Yakın Vade	4,145.00	-0.05	-0.74	7.36
DAX Yakın Vade	15,432.00	-0.06	0.50	10.32
Dow Jones Yakın Vade	34,248.00	-0.06	0.12	2.89

Emtialar	Son	Günlük Değ. (%)	Haftalık Değ. (%)	Yılbaşı Değ. (%)
Ons Altın	1,861.95	0.41	-0.45	2.10
Gram Altın	1,128.13	0.46	-0.35	2.85
WTI	79.59	0.09	2.74	-1.16
BRENT	85.91	0.16	2.63	1.88
Bakır	4.06	0.43	0.73	6.94

Tahviller	Son	Günlük Değ. bp	Haftalık Değ. bp	Yılbaşı Değ. bp
Türkiye 2 Yıllık	11.0000	8.00	11.00	103.00
Türkiye 10 Yıllık	11.5700	21.00	-11.00	174.00
ABD 10 Yıllık	3.6970	-1.10	2.50	-18.30
ABD 2 Yıllık	4.5160	-3.70	3.30	9.20
Almanya 10 Yıllık	2.3710	-0.10	2.50	-20.10
Almanya 2 Yıllık	2.7850	0.00	8.50	5.80

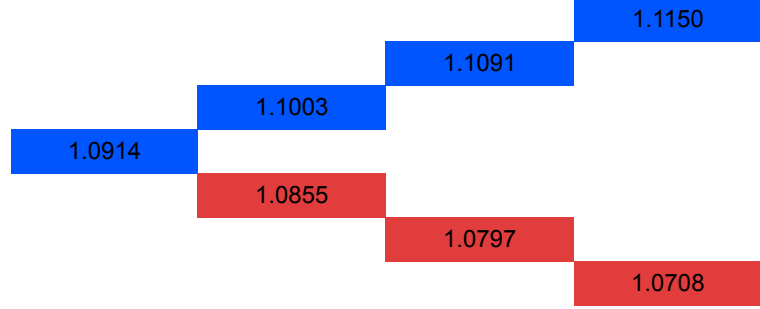
Gelişmekte Olan Ülke Kurları	Son	Günlük Değ. (%)	Haftalık Değ. (%)	Yılbaşı Değ. (%)
USDZAR	17.8661	0.02	1.68	5.04
USDIDR	15,160.55	-0.32	0.13	-2.35
USDTRY	18.8477	0.01	0.11	0.74
USD RUB	73.7150	-0.65	2.68	0.29
USDBRL	5.1602	-0.20	-0.85	-2.40
USDCNY	6.8169	-0.09	0.36	-1.18
USDMXN	18.5727	-0.07	-1.68	-4.70
USDCZK	22.1430	-0.12	-0.14	-1.94
USDHUF	356.8960	-0.07	-2.29	-4.33
USDPLN	4.4598	-0.11	0.71	1.82

Bugün Açıklanacak Önemli Veriler					
Saat	Ülke	Önemli	Açıklanacak Veriler	Beklenti	Önceki
10:00	GBP	***	Ortalama Gelir Endeksi + İkramiye (Ara)	6,2%	6,4%
10:00	GBP	***	İşsizlik Hak Başvurusu Sayısındaki Değişim (Oca)	17,9K	19,7K
10:00	GBP	**	İstihdam Değişikliği 3A/3A (Aylık) (Ara)	40K	27K
10:00	GBP	**	İşgücü Verimliliği		0,9%
10:00	GBP	**	İşsizlik Oranı (Ara)	3,7%	3,7%
13:00	EUR	**	Gayri Safi Yurtiçi Hasıla (GSYİH) (çeyreklik) (4. Çeyrek)	0,1%	0,1%
13:00	EUR	**	Gayri Safi Yurtiçi Hasıla (GSYİH) (Yıllık) (4. Çeyrek)	1,9%	1,9%
15:00	USD	**	OPEC Aylık Rapor		
16:30	USD	***	Çekirdek Tüketici Fiyat Endeksi (TÜFE) (Aylık) (Oca)	0,40%	0,40%
16:30	USD	**	Çekirdek Tüketici Fiyat Endeksi (TÜFE) (Yıllık) (Oca)	5,5%	5,7%
16:30	USD	***	Tüketici Fiyat Endeksi (TÜFE) (Aylık) (Oca)	0,4%	0,1%
16:30	USD	***	Tüketici Fiyat Endeksi (TÜFE) (Yıllık) (Oca)	6,2%	6,5%
19:30	USD	**	FOMC Üyesi Harker'ın Konuşması		
22:05	USD	**	FOMC Üyesi Williams'ın Konuşması		

## Euro/Dolar

Haftanın ilk işlem günü Avrupa cephesinde açıklanan önemli veri akışı bulunmazken, gündeme dair gelişmeler takip edildi. Avrupa ülkelerinde enerji krizine karşı alınan mali tedbirlerin miktarı yaklaşık 800 milyar euroyu bulduğuna ilişkin haber akışı ön plandaydı. Toptan enerji fiyatlarındaki artış, Avrupa ülkelerindeki hükümetleri, tüketicileri artan fiyatların doğrudan etkisinden korumak için önlemler almaya yöneltti. ABD federal hükümetinin bütçe açığı, ocakta gelirlerin düşmesi ve harcamaların artmasıyla 39 milyar dolar oldu. ABD'de bugün TÜFE, Euro Bölgesi'nde ise büyüme rakamları takip edilecek. 1,0655 seviyesinden gelen alımlarla toparlanma çabasının kaydedildiği paritede 1,0750 - 1,0777 ve 1,0825 seviyeleri direnç, 1,0676 - 1,0628 ve 1,0602 izlenen destek noktalarıdır.

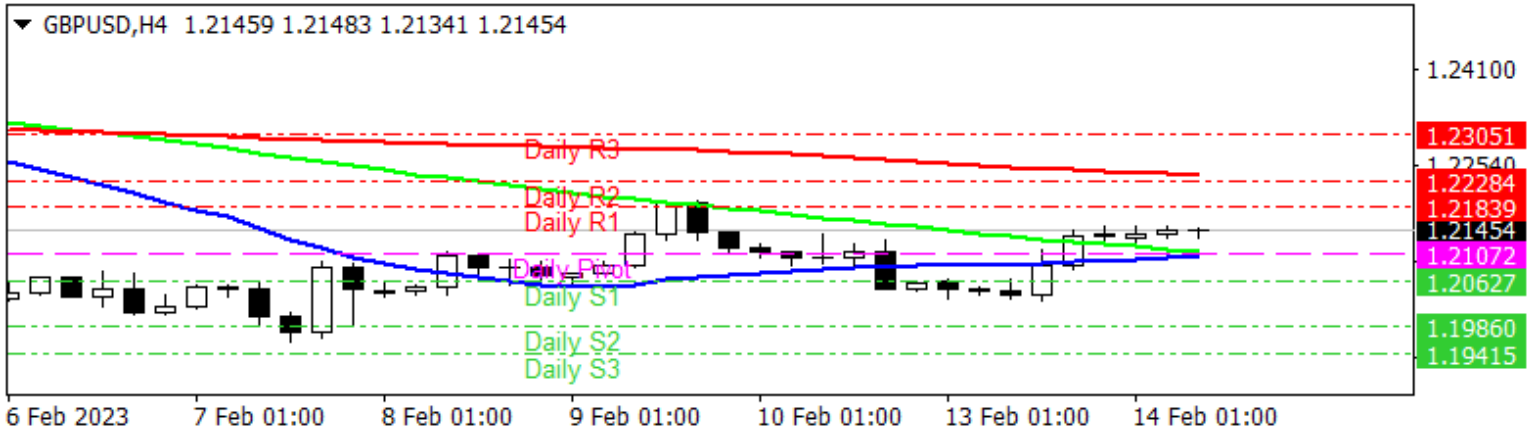
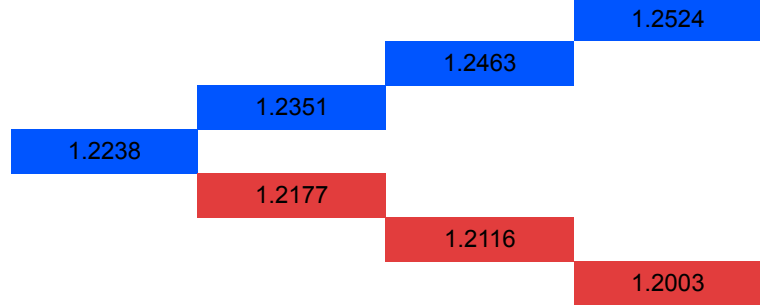
## Günlük Pivot Seviyeleri



## GBP/USD

İngiltere Merkez Bankası Para Politikası Komitesi'nin harici bir üyesi olan Jonathon Haskel, işletme yatırımlarının Brexit nedeniyle durduğunu ve İngiltere ekonomisine hane başına 1.000 £ (1.204 dolar) değerinde bir darbe indirdiği konusunda uyardı. Haskel, İngiltere'nin Avrupa Birliği'nden çıkışının ticari yatırım hızında keskin bir düşüşe yol açmasından bu yana üretkenlik sıkıntılarında çok daha fazla zarar gördüğünü belirtti. Haskel, Brexit'ten kaynaklanan "verimlilik kaybının" şu anda gayri safi yurtiçi hasılanın %1,3'ü veya toplamda yaklaşık 29 milyar sterlin veya hane başına 1.000 sterlin olduğunu bildirdi. Teknik açıdan 1,2183 - 1,2228 - 1,2305 seviyeleri direnç, 1,2062 - 1,1986 - 1,1941 seviyeleri destek olarak takip edilebilir.

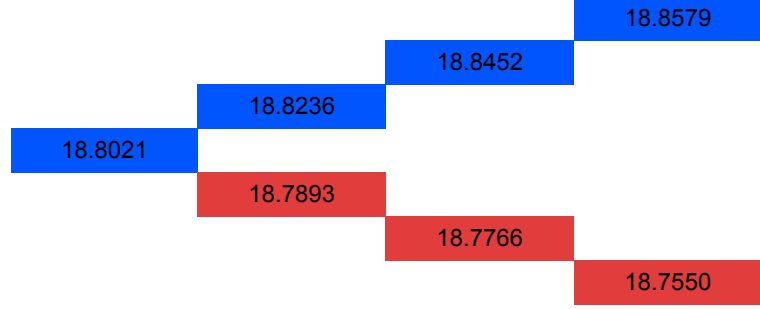
## Günlük Pivot Seviyeleri



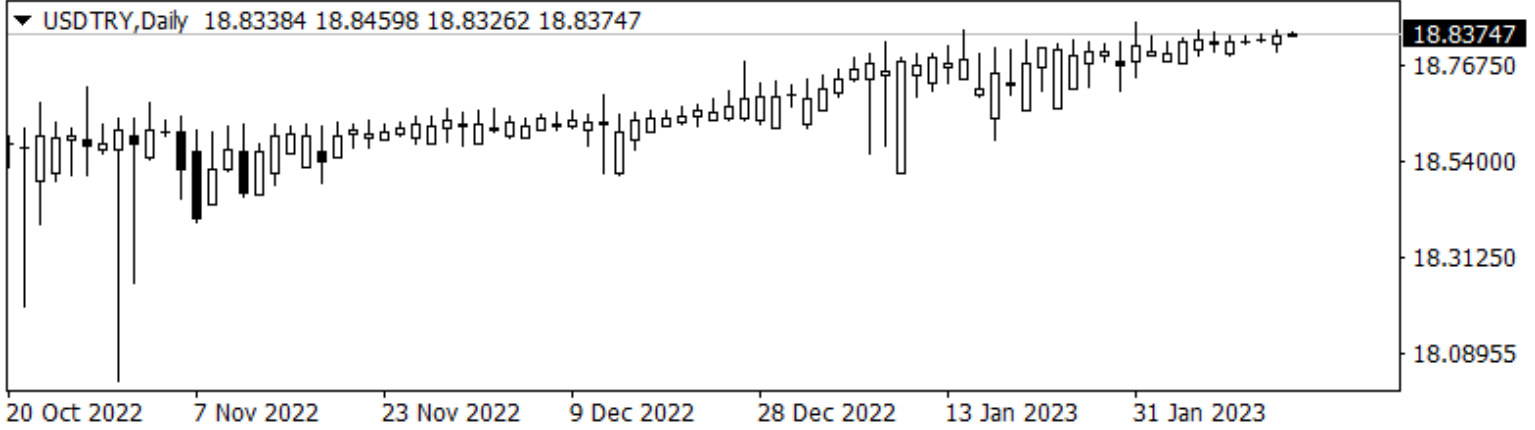
## USD/TRY

Yurt içerisinde cari işlemler hesabı aralık ayında 5.91 milyar dolar açık verirken, altın ve enerji hariç cari işlemler hesabı ise 3.53 milyar dolar fazla verdi. Böylece 2022 yılında cari işlemler açığı 48,77 milyar dolar olarak gerçekleşirken, altın ve enerji hariç cari işlemler fazlası ise 50.79 milyar dolar oldu. Verinin fiyatlamalara etkisi çok sınırlı kalırken, kurda haftanın ilk işlem gününde düşük volatilitede yataya yakın seyirlerin hâkim olduğu görüldü. Bugün gözler ABD'de açıklanacak TÜFE verisinde olacak. TÜFE son altı ayda yıllık bazda düşüş eğilimi göstermekte. Verinin açıklanması ile birlikte dolar endeksinde oynaklık artabilir. Kurda ise sınırlı hareketler izlenebilir. Dolar/TL, bu sabah saat 08:30 itibariyle 18,84 civarında yatay seyrine devam ediyor.

## Günlük Pivot Seviyeleri



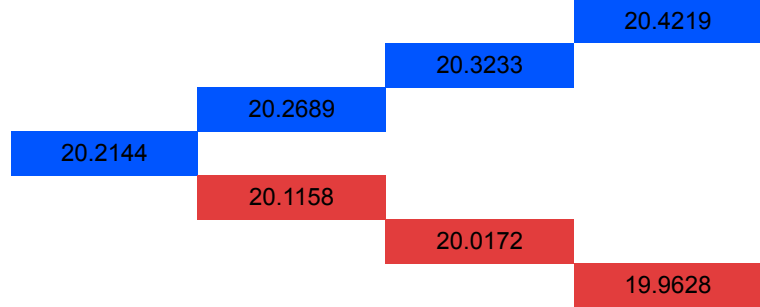
▼ USDTRY,Daily 18.83384 18.84598 18.83262 18.83747



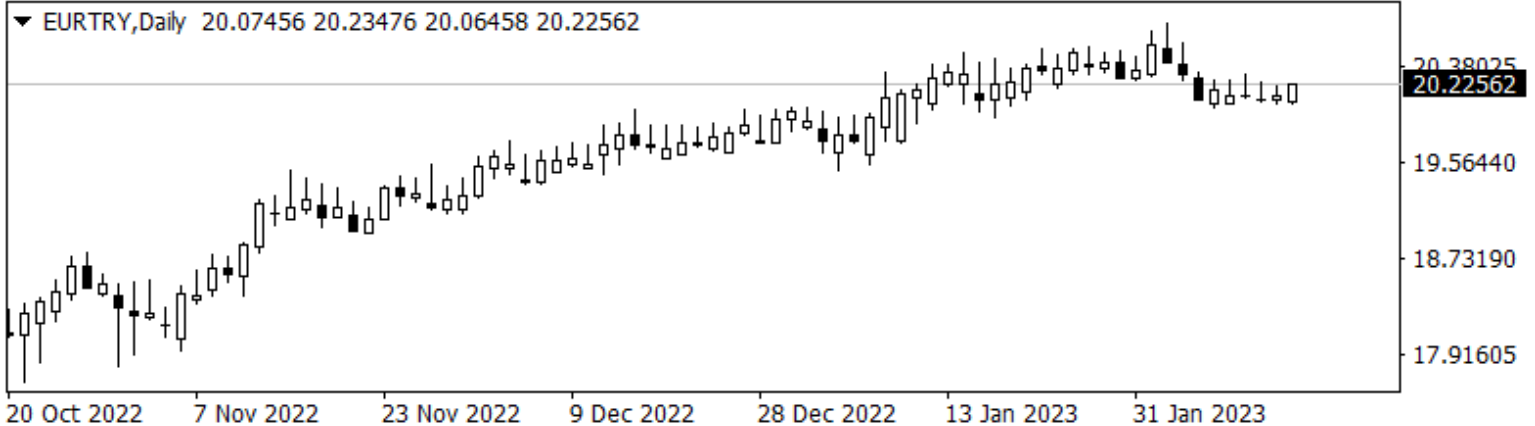
## EUR/TRY

Avrupa ülkelerinde enerji krizine karşı alınan mali tedbirlerin miktarı yaklaşık 800 milyar euroyu bulduğuna ilişkin haber akışı ön plandaydı. ECB Yönetim Konseyi üyesi M. Centeno Avrupa Merkez Bankası'nın faiz oranlarını ne kadar yükselteceğini açıklanacak veri akışına bağlı olduğunu ifade etti. Türkiye ekonomisi 2022'de 48,8 milyar dolarla 2013 yılından bu yana en yüksek cari açığı verdi. 2013 yılında Türkiye ekonomisinde 55,1 milyar dolarlık cari açık yaşanmıştı. Net hata noksan kaleminde ise tarihi giriş yaşandı. Türkiye Cumhuriyet Merkez Bankası verilerine göre net hata noksan girişi 2022'de 24,2 milyar dolarla rekor kırdı. Aralık ayında Türkiye ekonomisinde cari açık 5,91 milyar dolar olarak kaydedildi. Euro/TL kuru bu sabah 08:30 saatlerinde 20,22'li seviyelerden fiyatlanıyor.

## Günlük Pivot Seviyeleri



▼ EURTRY,Daily 20.07456 20.23476 20.06458 20.22562

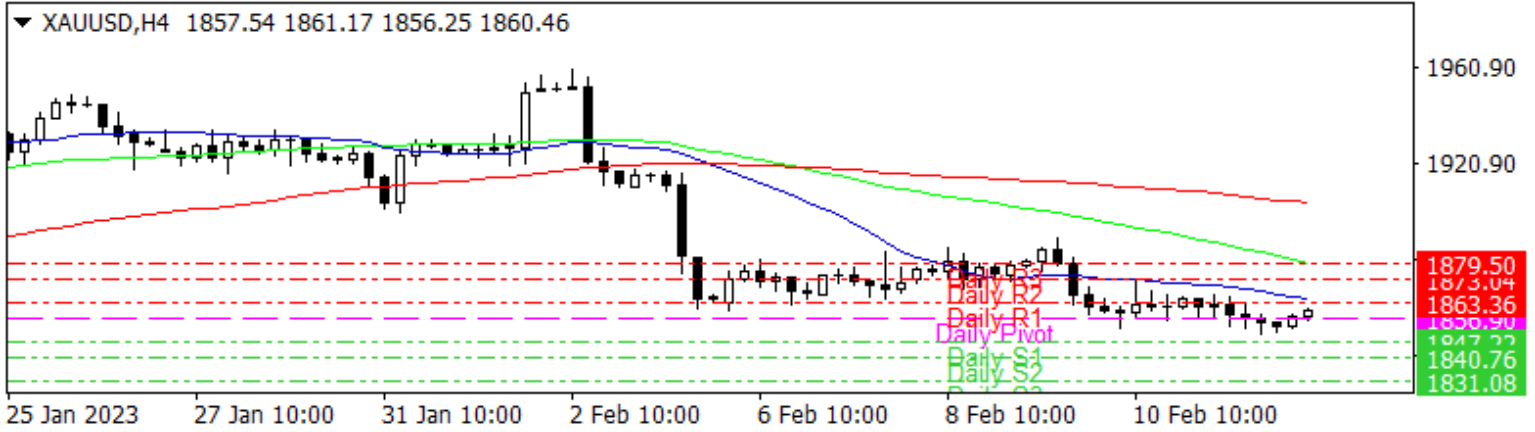


## XAU/USD

Ons altın geçtiğimiz hafta 1860\$ seviyesini destek yaparken, bu hafta 1850\$ seviyesini destek olarak çalıştırıyor. Ons altın 1850\$ seviyesinin üzerinde temkinli seyrediyor. Dolar endeksi bu sabah 103,10-103,26 aralığında işlem görüyor. ABD borsalarında dün alımlar vardı ve bu sabah ABD vadeliileri hafif satıcı işlem görüyor. Bugün ABD'de enflasyon günü. Ocak ayına yönelik enflasyon verisi açıklanacak. Fed Başkanı Powell, bir süre daha faiz artıracaklarını ancak dezenflasyonist sürece geçildiğine dair açıklamalarda bulunmuştu. Bugünkü verinin, Fed'i destekleyip desteklemeyeceği önemli olacaktır. Veri sonrası Fed ile ilgili beklentilerde değişiklikler yaşanabilir. Veri bazlı hareket izlenebilir. Ons altında 1863\$ - 1873\$ - 1879\$ dirençler, 1847\$ - 1840\$ - 1831\$ destek noktaları olarak örülüyor.

## Günlük Pivot Seviyeleri

			1,997.32
		1,975.44	
	1,964.49		
1,953.55			
	1,931.67		
		1,909.79	
			1,898.84

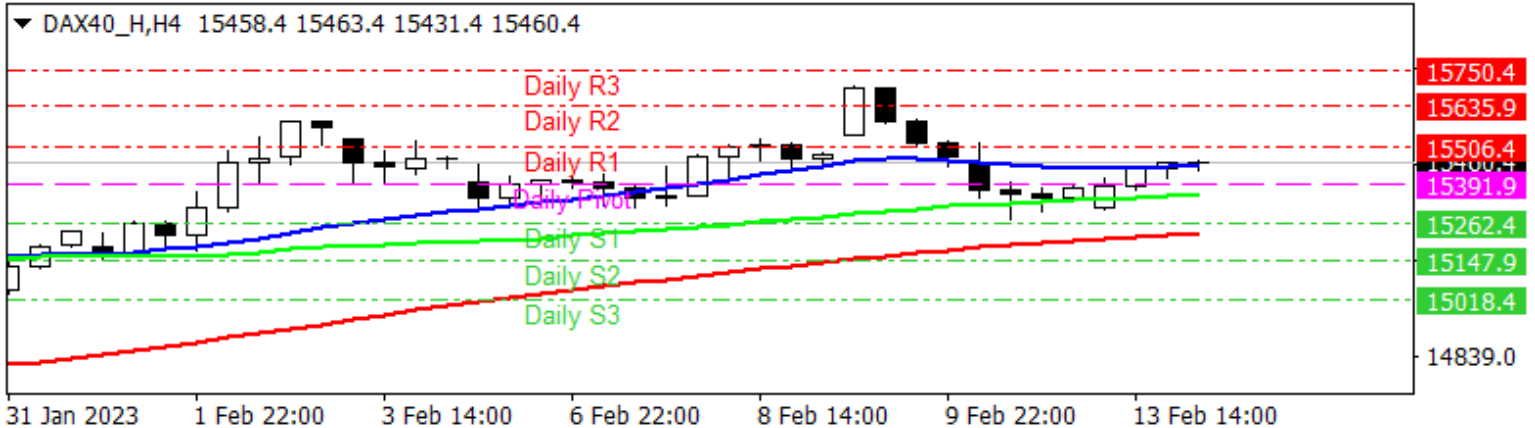


## DAX Yakın Vade

Almanya hisse senedi piyasaları dün gıda, tüketim ve kimyasal sektörleri öncülüğünde yükseliş yaşadı. DAX endeksi 0,58%, MDAX endeksi 0,40% ve TecDAX endeksi 0,71% yükselişle günü tamamladı. Yeni günde, Almanya piyasalarında yatay bir görünüm olduğu söylenebilir. Bugün gün içinde Euro Bölgesinde açıklanacak büyüme verileri piyasaların seyri açısından takip edilebilir. Teknik açıdan 15,506 - 15,635 - 15,750 seviyeleri direnç, 15,262 - 15,147 - 15,018 seviyeleri destek olarak takip edilebilir.

## Günlük Pivot Seviyeleri

			15,588.33
		15,519.67	
	15,457.33		
15,395.00			
	15,326.33		
		15,257.67	
			15,195.33



## Dow Jones Yakın Vade

Küresel pay piyasalarında dün pozitif bir seyir izlenmesinin ardından bugün ABD'de açıklanacak ocak ayı Tüketici Fiyat Endeksi (TÜFE) verilerinin piyasaların yönü üzerinde etkili olması bekleniyor. Dow Jones Industrial, seansı %1,11 değer kazancıyla 34,245 seviyesinden kapattı. Bu sabah itibariyle DJI 30 vadeli kontratı 34,203 seviyesinde hareket ediyor. Teknik açıdan 34,426 – 34,611 – 34,958 seviyeleri direnç, 33,895 – 33,547 – 32,363 pivot bölgeleri ise destek olarak takip edilebilir.

## Günlük Pivot Seviyeleri

				34,392.67
			34,201.33	
	34,067.67			
33,934.00				
	33,742.67			
		33,551.33		
				33,417.67

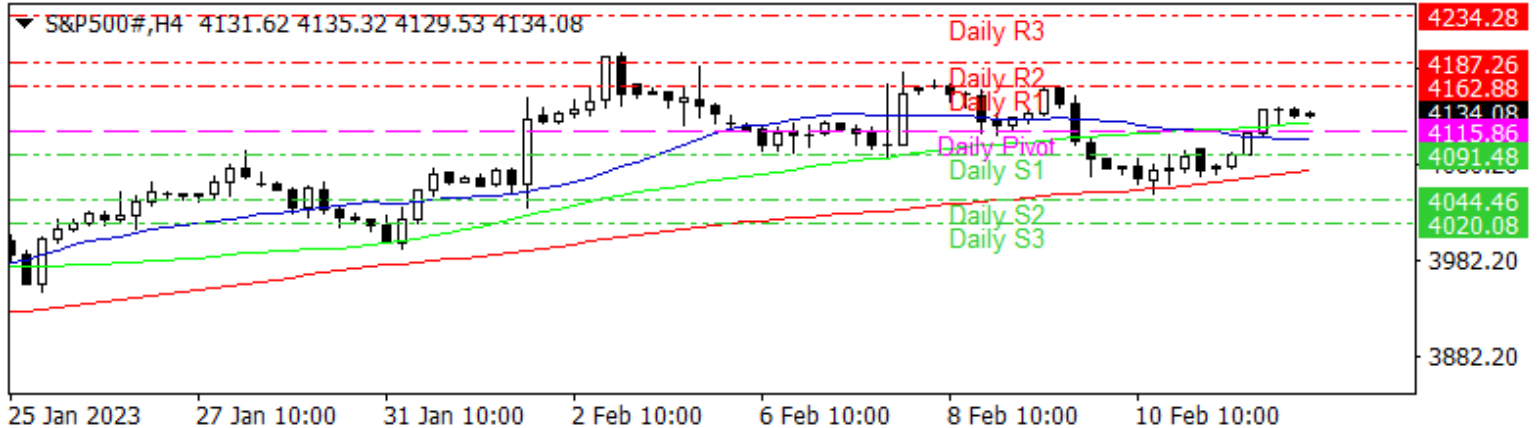


## S&amp;P 500 Yakın Vade

Veri öncesi piyasa fiyatlamalarında Fed'in Mart ayı toplantısında faizleri 25 baz puan artırımına yüzde 88 ihtimal veriliyor. Ekonomide istenen soğumanın gerçekleşmediğine işaret eden güçlü istihdam verilerinin ardından fiyatlamalara giren 50 baz puanlık faiz artırımına ise yüzde 12 ile zayıf bir olasılık olarak görülüyor. Buna karşın tahminlerin üzerinde gelen bir TÜFE verisinin Fed'in daha güçlü faiz artırımına başvuracağı beklentilerini destekleyeceği belirtiliyor. S&P 500, seansı %1,14 yükselişle 4,137 seviyesinden kapattı. Bu sabah itibariyle S&P 500 vadeli kontratı 4,134 seviyesinde görünümü takip ediliyor. Teknik açıdan 4,162 – 4,187 – 4,234 seviyeleri direnç, 4,091– 4,044– 4,020 pivot bölgeleri ise destek olarak izlenebilir.

## Günlük Pivot Seviyeleri

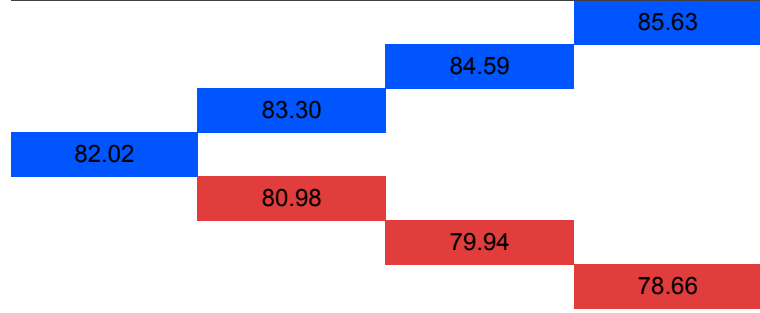
				4,245.17
			4,219.58	
	4,183.67			
4,147.75				
	4,122.17			
		4,096.58		
				4,060.67



## Brent Petrol

Petrol fiyatları bu sabah yatay seyreliyor. Rusya Başbakan Yardımcısı Novak, Ukrayna-Rusya savaş döneminde Rusya'ya ambargo uygulamayan ülkelere yönelik açıklamalarda bulundu. Rusya'nın 2023 yılında petrol ihracatının % 80'inden fazlasını dost olarak adlandırdığı bu ülkelere satmayı planladığını duyurdu. Moskova'nın yeni pazar arayışlarını sürdürdüğünü de ekledi. ABD, geçtiğimiz yıl, petrol fiyatlarında yükselişin önüne geçmek için stratejik petrol rezervi (SPR) satmaya başlamıştı. Gelen bir açıklamaya göre, ABD hükümetinin, 26 milyon varil daha SPR satacağı belirtiliyor. Bugün API tarafından haftalık petrol stokları ve ABD TÜFE açıklanacak. Veri bazlı hareket görülebilir. Brent petrolde 84,94\$ - 84,10\$ - 83,10\$ destek noktaları, 86,78\$ - 87,78\$ - 88,62\$ direnc noktaları olarak izlenebilir.

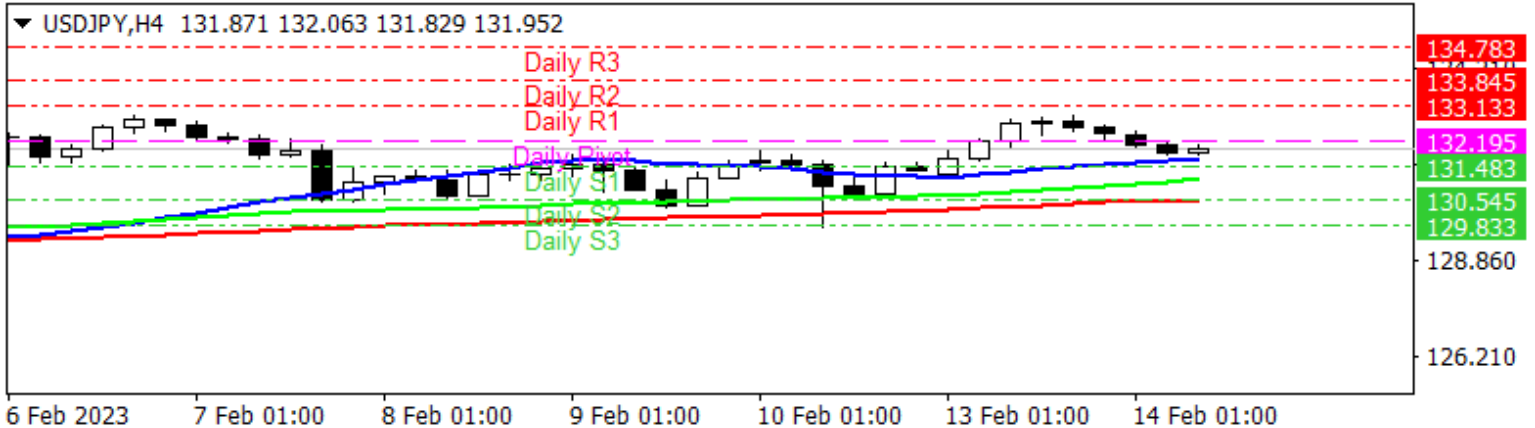

## Günlük Pivot Seviyeleri



## USD/JPY

Japonya Başbakanı Fumio Kishida hükümeti 8 Nisan'da görev süresi dolacak olan Haruhiko Kuroda'nın yerine Merkez Bankası Başkanlığına akademisyen ve eski Banka Politika Kurulu Üyesi olan Kazuo'yu aday gösterdi. Eski ABD Hazine Bakanı Larry Summers'ın "Japonya'nın Ben Bernanke'si" olarak nitelediği Ueda'nın 2005 yılında beri bankanın para politikasında söz hakkı bulunmuyor. Kazuo Cuma günü gazetecilere yaptığı açıklamada bankanın şu anki para politikasının uygun olduğunu ve parasal gevşemenin devam etmesi gerektiğini söyledi. Parite için 133,133 - 133,845 - 134,783 seviyeleri direnç, 131,483 - 130,545 - 129,833 seviyeleri destek olarak takip edilebilir.

## Günlük Pivot Seviyeleri



**Gedik Yatırım Menkul Değerler A.Ş. - Yatırım Danışmanlığı Birimi**

**Ünvan :** Gedik Yatırım Menkul Değerler A.Ş. – Gedik Foreks

**Adres :** Altayçeşme Mah. Çamlı Sok. Ofis Park Maltepe No:21/4 Kat:10-11-12 Maltepe/İstanbul/Türkiye

**Tel :** (0216) 453 0120

**E-Posta :** gedikforex@gedik.com

**\* Gedik Yatırım Foreks Bülteni, Genel Yatırım Tavsiyesi Kapsamında Yatırım Danışmanlığı Birimi Tarafından Hazırlanmaktadır.**

**YASAL UYARI**

"Burada yer alan bilgiler Gedik Yatırım tarafından bilgilendirme amacıyla hazırlanmıştır. Yatırım sinyal, bilgi, yorum ve tavsiyeleri yatırım danışmanlığı kapsamında değildir. Yatırım danışmanlığı hizmeti; aracı kurumlar, portföy yönetim şirketleri, mevduat kabul etmeyen bankalar ile müşteri arasında imzalanacak yatırım danışmanlığı sözleşmesi çerçevesinde sunulmaktadır. Burada yer alan sinyal, yorum ve tavsiyeler, herhangi bir yatırım aracının alım satım önerisi ya da getiri vaadi olarak yorumlanmamalıdır. Bu görüşler mali durumunuz ile risk ve getiri tercihlerinize uygun olmayabilir ve sadece burada yer alan bilgilere ve sinyallere dayanarak yatırım kararı verilmesi beklentilerinize uygun sonuçlar doğurmayabilir. Burada yer alan sinyaller, fiyatlar, veriler ve bilgilerin tam ve doğru olduğu garanti edilemez; içerik, haber verilmeksizin değiştirilebilir. Tüm sinyal ve veriler, Gedik Yatırım tarafından güvenilir olduğuna inanılan kaynaklardan alınmıştır. Bu sinyal ve kaynakların kullanılması nedeni ile ortaya çıkabilecek hatalardan ve zararlardan Gedik Yatırım sorumlu değildir."