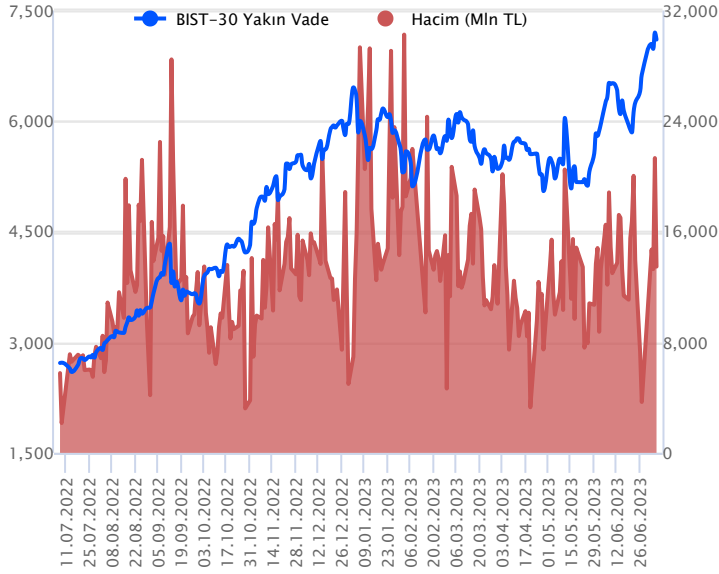


Sözleşme Kodu	Vade Ayı	Uzlaşma Fiyatı	Önceki Uzlaşma Fiyatı	Değişim	Değişim Puanı	Gün İçi Yüksek	Gün İçi Düşük	İşlem Miktarı	İşlem Hacim	Açık Pozisyon	Açık Pozisyon Değişimi	Vadeye Kalan Gün Sayısı	Takasbank Başlangıç Teminatı %
<b>ENDEKS KONTRATLARI</b>													
F_XU0300823	31.08.2023	7,108.50	7,176.75	-0.95 %	-68.25	7,309.75	7,074.75	188,080.00	13,471,069,925.00	188,644.00	13,817.00	56	16
F_XU0301023	31.10.2023	7,479.00	7,569.00	-1.19 %	-90.00	7,691.50	7,468.25	1,214.00	91,540,310.00	1,777.00	313.00	117	16

## BIST 30 Yakın Vadeli Kontratı



Güne yatay başlangıç yapan Ağustos vadeli endeks sözleşmesinde sınırlı kar satışlarının etkili olduğu bir gün geride bıraktık. 7.074,75 ile 7.309,75 arasında işlem gören sözleşme günü %0,95 değer kaybıyla 7.108,50 uzlaşma fiyatından tamamladı. Akşam seansında yatay seyir izleyen sözleşme uzlaşma fiyatına yakın 7.105,50 seviyesinden kapanış gerçekleştirdi. Açılış sonrası 7.305 direncini test eden sözleşme gün boyu baskı altında kalarak günü kapattı. Yurtdışı tarafında ise ABD ADP Özel sektör istihdam verisinin beklentiden yüksek gelmesi ile global hisse senedi piyasalarında satışlar görüldü. ABD borsaları sert satışlarla kapanırken bu sabah vadeli hafif satıcı işlemler görülüyor. Asya piyasalarında kırmızı ekranlar hakim, Avrupa borsalarının güne hafif alıcılı bir açılış yapması beklenmekte. Bugün ABD TDİ verisi piyasalar tarafından takip edilecek. Dün görülen kar satışlarının devamını beklediğimiz sözleşmenin güne yatay başlangıç yapmasını bekliyoruz.

Teknik olarak, son sıkışma alanının %161 Fib.direnci olan 7.305'i test sonrası satışlarla karşılaşan sözleşmede kısa vadede 7.305 seviyesini direnç olarak takip ediyoruz. 7.305 seviyesi altında kaldığı sürece yükselişlerde satış eğiliminin devamı beklenebilir. Gün içi yükselişlerde 7,155-7,237 ve 7,305 dirençleri sıra ile takip edilebilir. 7.062 ilk destek bölgemiz olup, altında kalıcı olması durumunda 7.000-6.960 bölgesine doğru satış baskısının güç kazanması beklenebilir.

## Endeks - 30 Yakın Vade Aracı Kurum Dağılımı Günlük Değişim

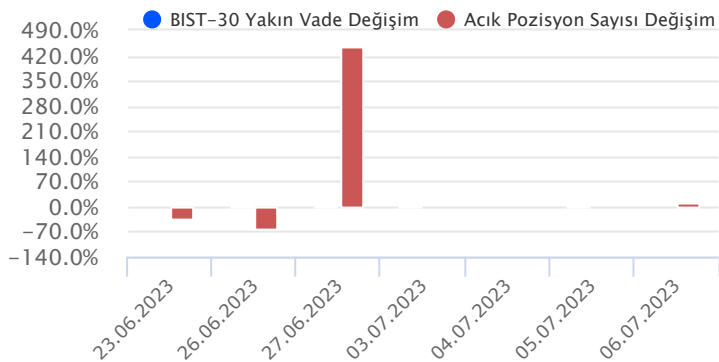
Long			Short		
Kurum	Net Lot	Pay (%)	Kurum	Net Lot	Pay (%)
Yapı Kredi Yatırım	11.016	48	HSBC Yatırım	3.942	17
Garanti BBVA	4.304	19	Bank of America	3.725	16
Tacirler Yatırım	3.057	13	Meksa Yatırım	3.175	14
Ziraat Yatırım	1.362	6	İş Yatırım	3.151	14
QNB Finans Yatırım	537	2	Teb Yatırım	2.259	10
Diğer	2.515	11	Diğer	6.539	29

İlk 5 Kurum Alım Ağırlıklı

## Endeks - 30 Yakın Vade Aracı Kurum Dağılımı Tüm Vade

Long			Short		
Kurum	Net Lot	Pay (%)	Kurum	Net Lot	Pay (%)
Yapı Kredi Yatırım	25.410	45	İş Yatırım	13.261	23
Teb Yatırım	9.812	17	Garanti BBVA	11.584	20
Tacirler Yatırım	5.843	10	HSBC Yatırım	9.683	17
Bank of America	4.381	8	Meksa Yatırım	6.518	11
Ziraat Yatırım	2.624	5	Deniz Yatırım	6.015	11
Diğer	8.866	16	Diğer	9.888	17

İlk 5 Kurum Alım Ağırlıklı

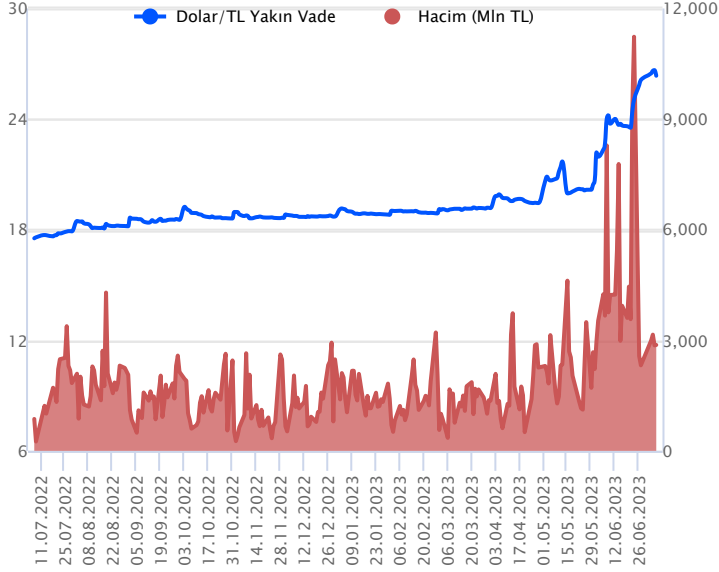


## Fiyat (%) Açık Pozisyon (%) Yorum

Artış	Artış	Yükselişin devamlılığı için sinyal olarak kabul edilebilir.
Artış	Azalış	Yükselişin desteklenmediğini gösterir.
Azalış	Artış	Düşüşlerin devamlılığı için sinyal olarak kabul edilebilir.
Azalış	Azalış	Düşüşlerin desteklenmediğini gösterir.

Sözleşme Kodu	Vade Ayı	Uzlaşma Fiyatı	Önceki Uzlaşma Fiyatı	Değişim	Değişim Puan	Gün İçi Yüksek	Gün İçi Düşük	İşlem Miktarı	İşlem Hacim	Açık Pozisyon	Açık Pozisyon Değişimi	Vadeye Kalan Gün Sayısı	Takasbank Başlangıç Teminatı %
<b>DÖVİZ KONTRATLARI</b>													
F_EURTRY0723	31.07.2023	28.6655	29.0918	-1.47 %	-0.43	29.0059	28.6129	896	25,853,998	12,892	-113	25	15
F_EURTRY0823	31.08.2023	29.2441	29.7864	-1.82 %	-0.54	29.7269	29.1507	81	2,382,837	1,059	-20	56	15
F_EURUSD0723	31.07.2023	1.0887	1.0893	-0.06 %	0.00	1.0920	1.0858	6,816	193,233,523	34,652	-316	25	4
F_EURUSD0823	31.08.2023	1.0898	1.0922	-0.22 %	0.00	1.0943	1.0887	355	10,091,964	2,924	193	56	4
F_USDTRY0723	31.07.2023	26.3599	26.6680	-1.16 %	-0.31	26.6500	26.3320	108,604	2,872,316,533	908,119	-36,562	25	15
F_USDTRY0823	31.08.2023	26.7791	27.1969	-1.54 %	-0.42	27.1969	26.7550	39,709	1,070,469,951	858,323	6,577	56	15

## Dolar/TL Yakın Vadeli Kontratı



ABD'de ADP özel sektör istihdam değişimi haziran ayında beklentilerin üzerinde 497 bin kişi olarak açıklandı. Bu rakam şubat 2022'den bu yana en yüksek artış olduğu görülüyor. Mayıs ayı verisi ise 278 binden 267 bine aşağı yönlü revize edildi. ABD ISM imalat dışı PMI haziran ayında beklentilerin üzerinde 53,9 olarak gerçekleşti. ABD Hazine Bakanı Yellen'in, Çin ziyareti başladı ve bu ziyaret esnasında yapacağı ikili görüşmeler ve bu görüşmelerle ilgili yapılacak açıklamalar takip edilecektir. Hazine ve Maliye Bakanı Mehmet Şimşek yapmış olduğu açıklamasında, ekonomi programının üç temel bileşeni olduğunu, mali disiplinin tesisi, enflasyonun düşürülmesi için kademeli parasal sıkılaştırma ve yapısal reformlar olduğunu belirtti. Bugün Türkiye kanadında açıklanacak önemli bir veri akışı bulunmuyor. ABD'de tarım dışı istihdam günü. Haziran ayına yönelik tarım dışı istihdam, işsizlik oranı verileri açıklanacak. Temmuz vadeli Dolar/TL sözleşmesi dün 26,3320 – 26,6500 TL arasında seyrederken bugün yüzde 1,16 düşüşle 26,3599 TL uzlaşma fiyatından kapattı. Dolar/TL spot kur saat 08:30 itibariyle 26,09'lu seviyelerde bulunuyor. Dolar endeksi bu sabah 103,00 civarında işlem görüyor. Kurda artan volatilité nedeniyle yatırımcıların aktif kar al/zarar durdur stratejisine bağlı kalmaları önem arz ettiğini değerlendiriyoruz.

## Dolar/TL Yakın Vade Aracı Kurum Dağılımı Günlük Değişim

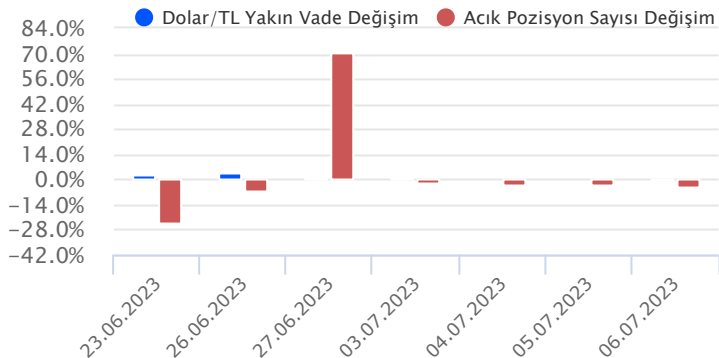
Long			Short		
Kurum	Net Lot	Pay (%)	Kurum	Net Lot	Pay (%)
Akbank	35.000	49	Ak Yatırım	30.420	43
İş Yatırım	25.482	36	Teb Yatırım	20.038	28
Garanti Bankası	6.000	8	Oyak Yatırım	7.979	11
Yapı Kredi Yatırım	2.154	3	Bank of America	2.250	3
Osmanlı Yatırım	1.125	2	QNB Finans Yatırım	2.153	3
Diğer	1.466	2	Diğer	8.387	12

İlk 5 Kurum Alım Ağırlıklı

## Dolar/TL Yakın Vade Aracı Kurum Dağılımı Tüm Vade

Long			Short		
Kurum	Net Lot	Pay (%)	Kurum	Net Lot	Pay (%)
Ak Yatırım	155.829	19	Akbank	436.524	53
İş Yatırım	119.274	14	Teb Yatırım	101.630	12
Bank of America	110.247	13	Finansbank	72.474	9
Deniz Yatırım	68.929	8	Fibabank	51.742	6
Garanti BBVA	60.684	6	Burgan Yatırım	44.706	5
Diğer	325.978	39	Diğer	123.865	15

İlk 5 Kurum Satım Ağırlıklı

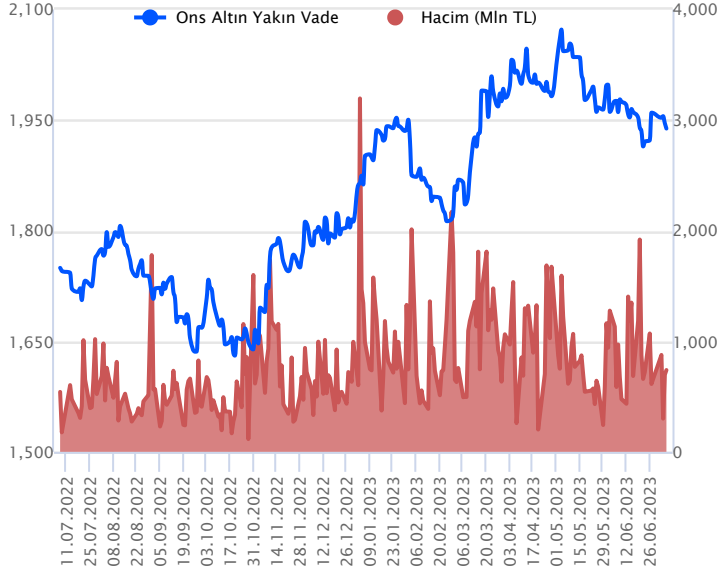


## Fiyat (%) Açık Pozisyon (%) Yorum

Artış	Artış	Yükselişin devamlılığı için sinyal olarak kabul edilebilir.
Artış	Azalış	Yükselişin desteklenmediğini gösterir.
Azalış	Artış	Düşüşlerin devamlılığı için sinyal olarak kabul edilebilir.
Azalış	Azalış	Düşüşlerin desteklenmediğini gösterir.

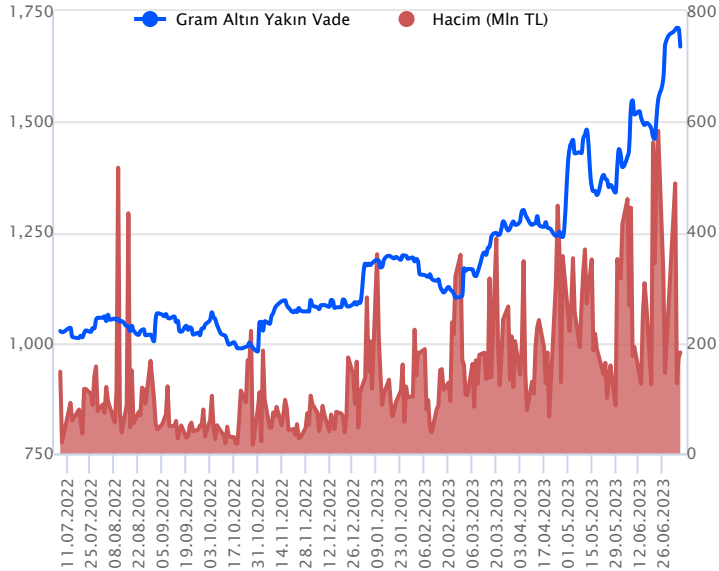
Sözleşme Kodu	Vade Ayı	Uzlaşma Fiyatı	Önceki Uzlaşma Fiyatı	Değişim	Değişim Puan	Gün İçi Yüksek	Gün İçi Düşük	İşlem Miktarı	İşlem Hacim	Açık Pozisyon	Açık Pozisyon Değişimi	Vadeye Kalan Gün Sayısı	Takasbank Başlangıç Teminatı %
<b>ALTIN KONTRATLARI</b>													
F_XAUTRYM0823	31.08.2023	1,668.440	1,713.680	-2.64 %	-45.24	1,711.220	1,667.270	108,193	182,640,912	1,091,849	172	56	15
F_XAUTRYM1023	31.10.2023	1,756.590	1,811.430	-3.03 %	-54.84	1,812.810	1,752.000	12,666	22,577,190	43,027	3,465	117	15
F_XAUUSD0823	31.08.2023	1,935.450	1,952.300	-0.86 %	-16.85	1,954.500	1,930.000	14,625	739,434,490	74,281	1,869	56	8
F_XAUUSD1023	31.10.2023	1,956.600	1,977.550	-1.06 %	-20.95	1,976.950	1,951.100	3,393	173,612,519	2,570	589	117	8

## ONS ALTIN Yakın Vadeli Kontratı



Ağustos vadeli ons altın sözleşmesi dün 1930\$ ile 1954,50\$ arasında seyrederek, günü yüzde 0,86 kayıpla 1935,45\$ uzlaşma fiyatından tamamladı. Spot piyasada saat 08:30 itibariyle ons altın 1913\$ seviyesinde bulunuyor. Fed'in bu hafta yayınlanan haziran ayı toplantısının tutanakları sonrasında piyasalarda risk iştahı zayıfladı. Tutanaklarda yılın kalanı için faiz artış beklentilerinin devam edileceğine dair sinyaller geldi. Bu beklenti sebebiyle piyasalarda şahin Fed algısı yayılırken, altın fiyatları açısından olumsuz yorumlandı. Dün açıklanan ADP özel sektör istihdam değişimi verisi de Fed'in faiz artış beklentisini destekledi. Bugün ise ABD tarım dışı istihdam verisi açıklanacak. Verinin fiyatlamalar üzerinde etkisi görülebilir. Fed etkisiyle altın fiyatları üzerinde oluşan baskı sebebiyle stratejimizi yeniliyoruz. Bugünkü stratejimizde 1935\$ destek noktası olurken, bu destek altı kapanışların devamında aşağı yönlü pozisyonların artması beklenebilir. Bu noktada sözleşme için 1954\$ stop seviyesi eklenerek 1895\$ kar alımı için düşünülebilir. Yukarıda ise 1950\$ direnç noktası olurken, bu direncin üzerinde kapanışlarda 1930\$ stop loss olmak koşuluyla 1989\$ seviyesi değerlendirilebilir. Sözleşmede olası oynaklığa karşı yatırımcıların aktif bir kar al/zarar durdur seviyesi belirleyerek hareket etmeleri daha sağlıklı olabilir.

## GRAM ALTIN Yakın Vadeli Kontratı

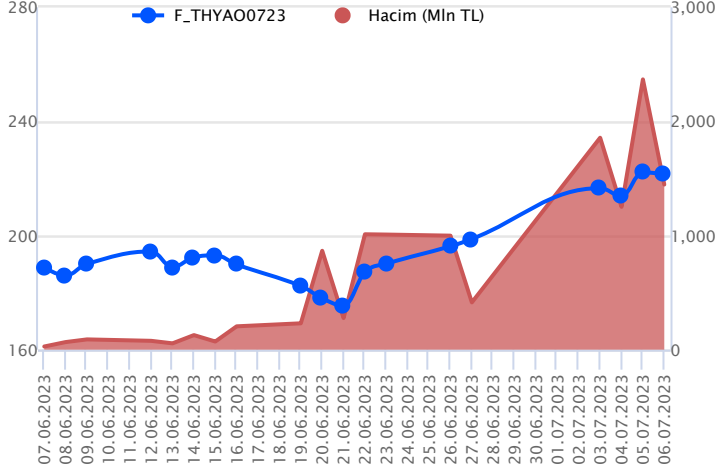


Ağustos vadeli gram altın sözleşmesi dün 1667,27 TL ile 1711,22 TL arasında dalgalanarak, günü yüzde 2,64 kayıpla 1668,44 TL uzlaşma fiyatından tamamladı. Spot piyasada bu sabah saat 08:30 itibariyle gram altın 1605 TL seviyesinde izleniyor. Ons altın 1913\$ bölgesinde ve Dolar/TL kuru 26,05 – 26,20 TL aralığında bulunuyor. Bu hafta yayınlanan Fed toplantısının tutanaklarında, yılın kalanı için faiz artış beklentilerinin kuvvetlenmesiyle altın fiyatları üzerinde baskının da arttığı görülüyor. Dün ABD'de ADP özel sektör istihdam değişimi açıklandı ve haziran ayı verisi beklentilerin üzerinde geldi. Verinin beklentileri aşmasıyla, Fed'in faiz artışına temmuz ayında devam edeceğini bekleyen piyasalar, bugün açıklanacak tarım dışı istihdam verisine odaklanacaktır. Haziran ayı tarım dışı istihdam, işsizlik oranı verilerinin açıklanması bekleniyor. Veri bazlı hareketler görülebilir. Yurt içinde ise açıklanacak önemli bir veri akışı bulunmuyor. Sözleşmede olası oynaklığa karşı yatırımcıların aktif bir kar al/zarar durdur seviyesi belirleyerek hareket etmeleri daha sağlıklı olabilir.

Sözleşme	Vade Ayı	Son Uzlaşma	Önceki Uzlaşma	Değişim %	Günün Düşüğü	Günün Yükselişi	İşlem Adedi	İşlem Hacmi
<b>PAY VADELİ SÖZLEŞMELERİNDE EN FAZLA İŞLEM GÖRENLER</b>								
F_THYAO0723	31.07.2023	220.880	222.120	-0.6 %	220.200	225.000	64,969	1,446,796,792
F_GUBRF0723	31.07.2023	288.560	294.340	-2.0 %	285.190	298.000	35,530	1,028,931,964
F_AKBNK0723	31.07.2023	20.950	21.460	-2.4 %	20.830	21.620	453,468	962,162,207

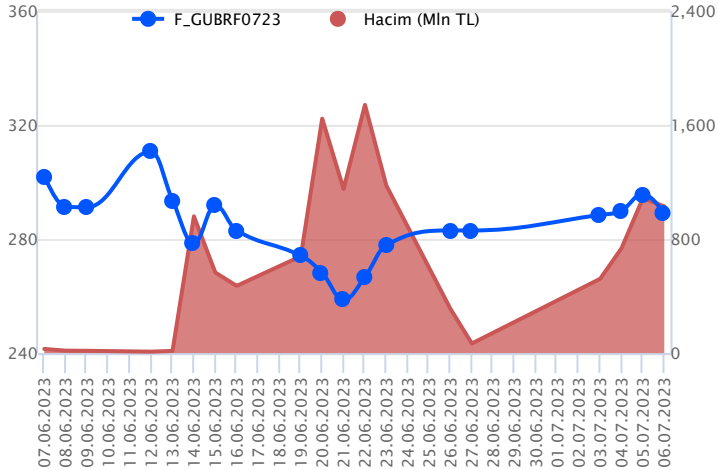
Pay vadeli sözleşmeleri, düşük teminatlarla yüksek tutarlı pozisyonlar almayı mümkün kılar. Pay vadeli sözleşmeleri ile ilgili daha detaylı bilgi almak için Gedik Yatırım VİOP Departmanı ile iletişime geçebilirsiniz.

### F\_THYAO0723 Vadeli Kontratı



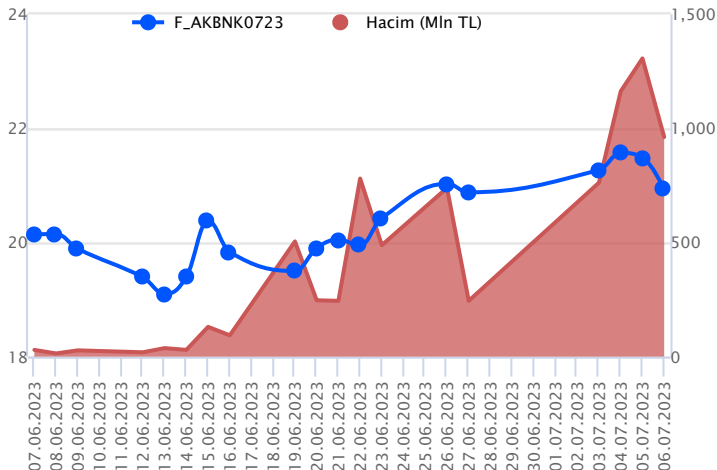
Endekste gün sonuna doğru kazançların bir kısmı verilirken, Temmuz vadeli THYAO sözleşmesi 220,20 TL – 225,00 TL seviyeleri arasında dalgalanarak günü 220,08 TL uzlaşma fiyatından tamamladı. Zirve seviyenin yenilendiği sözleşmede kapanış negatif bölgede gerçekleşti. Kapanışa yakın sınırlı düzeltme hareketinin öne çıktığı hissede 220,00 TL'nin altına fiyatlamının sarkması halinde düzeltmenin devamı beklenebilir. Bu durumda baskı artış kaydedeceğinden 215,00 TL – 213,00 TL ve 210,00 TL seviyeleri takip edilecek destek noktalarıdır. 220,00 TL üzeri fiyatlamalarda ise 225,00 TL – 228,25 TL ve 230,20 TL pivot seviyeleri izlenecek dirençlerdir. Piyasa genelinde yaşanan volatilité nedeniyle alınacak pozisyonlarda temkinli olunması aktif bir stop-loss stratejisine bağlı kalınması faydalı olacaktır.

### F\_GUBRF0723 Vadeli Kontratı



Endeks cephesinde zirve seviye yenilenirken, Temmuz Vadeli GUBRF sözleşmesi dün 285,19 TL – 298,00 TL seviyeleri arasında dalgalanarak günü 288,56 TL uzlaşma fiyatından tamamladı. Dün kar satışlarının etkili olduğu sözleşmede geri çekilmelerde kısa vadede 280,00 TL izlenen ilk destek noktası konumundadır. Devamında 14 günlük ortalamının bulunduğu 277,56 TL - 274,25 TL ve 272,32 TL gündeme gelecek diğer destek seviyeleridir. İlgili destek seviyelerinden tepkinin gelmesi durumunda yatay trendde öne çıkan 295,00 TL üzeri saatlik kapanışlar takip edilebilir. Bu koşulun sağlanması halinde sırasıyla dünün zirvesi olan 298,00 TL – 300,00 TL ve 302,00 TL direnç seviyeleri olarak izlenebilir. Piyasa genelinde yaşanan volatilité nedeniyle alınacak pozisyonlarda temkinli olunması aktif bir stop-loss stratejisine bağlı kalınması faydalı olacaktır.

### F\_AKBNK0723 Vadeli Kontratı



Dün bankacılık endeksinde negatif ayrışma devam ederken, Temmuz Vadeli AKBNK sözleşmesi 20,83 TL ve 21,62 TL seviyeleri arasında dalgalanarak günü 20,95 TL uzlaşma fiyatından tamamladı. Gün boyu zayıf seyrin kaydedildiği sözleşme kısa vadeli ortalamaların bulunduğu bölgede fiyatlanmaktadır. 21,00 TL altında fiyatlamının devamında 20,68 TL – 20,24 TL ve 20,10 TL seviyeleri takip edilen destek noktalarıdır. Sözleşmede ortalamaların bulunduğu bölgeden tepkinin gelmesi halinde 21,62 TL ara direnci ilk etapta izlenebilir. Devamında 21,78 TL ve zirvenin bulunduğu 21,96 TL öne çıkacak diğer direnç seviyeleridir. Sektör genelinde yaşanan sert ve volatil fiyatlamalara karşı dikkatli olunması, alınacak pozisyonlarda aktif bir stop loss stratejisine bağlı kalınması faydalı olacaktır.

## Dayanak Varlıkların Teknik Gösterge Görünümleri

## 20 Gün Ortalama/Fiyat Kesişmesi (YUKARI)

EUR/USD

## Güç Göstergeleri Olumlu

ODAS

FROTO

MGROS

TAVHL

RSI ve Momentum göstergelerine göre olumlu olanlar

## 50 Gün Ortalama/Fiyat Kesişmesi (YUKARI)

EUR/USD

## MACD

CNH/TRY	ZAYIF SAT
USD/TRY	ZAYIF SAT
YKBNK	ZAYIF SAT

## 20/50 Gün Ortalama Kesişmesi (YUKARI)

Bu şartları sağlayan dayanak varlık bulunmamaktadır.

## Para Girişi Olan Dayanak Varlıklar

	Kapanış	İşlem Hacmi (Mln TL)
X10XB	8,496.56	42,633.64261
TUPRS	88.05	4,793.60740
SISE	46.70	4,339.10189
EKGYO	7.94	3,815.25873
TOASO	262.00	1,931.62656

## Yüksek Hacimliler

	İşlem Hacmi (Mln TL)
XU030	79,909.74
XSD25	44,567.10
X10XB	42,633.64
XLBNK	14,240.92
THYAO	11,000.70

## 20 Gün Ortalama/Fiyat Kesişmesi (AŞAĞI)

## Güç Göstergeleri Zayıf

RSI ve Momentum göstergelerine göre zayıf olanlar

## 50 Gün Ortalama/Fiyat Kesişmesi (AŞAĞI)

Bu şartları sağlayan dayanak varlık bulunmamaktadır.

## Göstergeleri Dipte Olanlar

EUR/USD

XAU/USD

CCI, RSI, Stochastics, Williams' %R, MFI ve DX göstergelerinin ortalaması en düşük olanlar

## 20/50 Gün Ortalama Kesişmesi (AŞAĞI)

Bu şartları sağlayan dayanak varlık bulunmamaktadır.

## Para Çıkışı Olan Dayanak Varlıklar

	Kapanış	İşlem Hacmi (Mln TL)
EREGL	38.40	3,553.31
KRDMD	23.16	2,496.95
KARNSN	10.60	621.80
VESTL	57.25	602.47

## Dayanak Varlıkların Teknik Gösterge Konumları

Kod	5 Günlük H.O	10 Günlük H.O	20 Günlük H.O	50 Günlük H.O	RSI	StochS	MACD	CCI
AEFES	ALIM	ALIM	ALIM	ALIM	SATIM	ALIM	ALIM	SATIM
AKBNK	SATIM	ALIM	ALIM	ALIM	SATIM	ALIM	ALIM	SATIM
AKSEN	ALIM	ALIM	ALIM	ALIM	ALIM	ALIM	ALIM	ALIM
ALARK	ALIM	ALIM	ALIM	ALIM	ALIM	ALIM	ALIM	SATIM
ARCLK	ALIM	ALIM	ALIM	ALIM	ALIM	ALIM	ALIM	SATIM
ASELS	ALIM	ALIM	ALIM	ALIM	ALIM	ALIM	ALIM	SATIM
BIMAS	ALIM	ALIM	ALIM	ALIM	ALIM	SATIM	ALIM	ALIM
CNH/TRY	ALIM	ALIM	ALIM	ALIM	SATIM	SATIM	SATIM	SATIM
DOHOL	ALIM	ALIM	ALIM	ALIM	SATIM	ALIM	ALIM	SATIM
ECILC	ALIM	ALIM	ALIM	ALIM	ALIM	ALIM	ALIM	SATIM
EKGYO	ALIM	ALIM	ALIM	ALIM	ALIM	SATIM	ALIM	ALIM
ENJSA	ALIM	ALIM	ALIM	ALIM	ALIM	ALIM	ALIM	SATIM
ENKAI	ALIM	ALIM	ALIM	ALIM	ALIM	ALIM	ALIM	ALIM
EREGL	ALIM	ALIM	ALIM	ALIM	ALIM	ALIM	ALIM	SATIM
EUR/TRY	ALIM	ALIM	ALIM	ALIM	SATIM	SATIM	SATIM	SATIM
EUR/USD	ALIM	SATIM	ALIM	ALIM	ALIM	ALIM	SATIM	ALIM
FROTO	ALIM	ALIM	ALIM	ALIM	ALIM	SATIM	ALIM	ALIM
GARAN	ALIM	ALIM	ALIM	ALIM	SATIM	ALIM	ALIM	SATIM
GBP/USD	ALIM	ALIM	ALIM	ALIM	ALIM	SATIM	SATIM	ALIM
GUBRF	ALIM	ALIM	ALIM	ALIM	ALIM	ALIM	ALIM	SATIM
HALKB	ALIM	ALIM	ALIM	ALIM	ALIM	ALIM	ALIM	ALIM
HEKTS	ALIM	ALIM	ALIM	ALIM	ALIM	ALIM	ALIM	ALIM
ISCTR	SATIM	ALIM	ALIM	ALIM	SATIM	ALIM	ALIM	SATIM
ISGYO	ALIM	ALIM	ALIM	ALIM	ALIM	ALIM	ALIM	SATIM
KARSN	ALIM	ALIM	ALIM	ALIM	ALIM	ALIM	ALIM	SATIM
KCHOL	ALIM	ALIM	ALIM	ALIM	ALIM	ALIM	ALIM	SATIM
KOZAA	ALIM	ALIM	ALIM	ALIM	ALIM	ALIM	ALIM	SATIM
KOZAL	ALIM	ALIM	ALIM	ALIM	ALIM	ALIM	ALIM	SATIM
KRDMD	ALIM	ALIM	ALIM	ALIM	SATIM	ALIM	ALIM	SATIM
MGROS	ALIM	ALIM	ALIM	ALIM	ALIM	SATIM	ALIM	SATIM
ODAS	ALIM	ALIM	ALIM	ALIM	ALIM	ALIM	ALIM	SATIM
OYAKC	ALIM	ALIM	ALIM	ALIM	ALIM	ALIM	ALIM	ALIM
PETKM	ALIM	ALIM	ALIM	ALIM	ALIM	ALIM	ALIM	SATIM
PGSUS	ALIM	ALIM	ALIM	ALIM	ALIM	ALIM	ALIM	SATIM
RUB/TRY	SATIM	SATIM	SATIM	ALIM	SATIM	SATIM	SATIM	SATIM
SAHOL	ALIM	ALIM	ALIM	ALIM	SATIM	ALIM	ALIM	SATIM
SASA	ALIM	ALIM	ALIM	ALIM	SATIM	ALIM	SATIM	ALIM
SISE	ALIM	ALIM	ALIM	ALIM	ALIM	ALIM	ALIM	ALIM
SKBNK	ALIM	ALIM	ALIM	ALIM	ALIM	SATIM	ALIM	SATIM
SOKM	ALIM	ALIM	ALIM	ALIM	ALIM	SATIM	ALIM	ALIM
TAVHL	ALIM	ALIM	ALIM	ALIM	ALIM	ALIM	ALIM	SATIM
TCELL	ALIM	ALIM	ALIM	ALIM	ALIM	SATIM	ALIM	ALIM
THYAO	ALIM	ALIM	ALIM	ALIM	ALIM	ALIM	ALIM	SATIM
TKFEN	ALIM	ALIM	ALIM	ALIM	ALIM	ALIM	ALIM	SATIM
TOASO	ALIM	ALIM	ALIM	ALIM	ALIM	ALIM	ALIM	SATIM
TSKB	ALIM	ALIM	ALIM	ALIM	ALIM	ALIM	ALIM	SATIM
TTKOM	ALIM	ALIM	ALIM	ALIM	ALIM	ALIM	ALIM	SATIM
TUPRS	ALIM	ALIM	ALIM	ALIM	ALIM	ALIM	ALIM	SATIM
USD/TRY	ALIM	ALIM	ALIM	ALIM	SATIM	SATIM	SATIM	SATIM
VAKBN	ALIM	ALIM	ALIM	ALIM	ALIM	ALIM	ALIM	SATIM
VESTL	ALIM	ALIM	ALIM	ALIM	SATIM	ALIM	ALIM	SATIM
X10XB	ALIM	ALIM	ALIM	ALIM	ALIM	ALIM	ALIM	SATIM
XAU/TRY	ALIM	ALIM	ALIM	ALIM	ALIM	ALIM	ALIM	SATIM
XAU/USD	SATIM	SATIM	SATIM	SATIM	SATIM	ALIM	ALIM	SATIM
XLBNK	SATIM	ALIM	ALIM	ALIM	SATIM	ALIM	ALIM	SATIM
XSD25	ALIM	ALIM	ALIM	ALIM	ALIM	ALIM	ALIM	SATIM
XU030	ALIM	ALIM	ALIM	ALIM	ALIM	ALIM	ALIM	SATIM
YKBNK	SATIM	ALIM	ALIM	ALIM	SATIM	ALIM	SATIM	SATIM

Kod	Destek 3	Destek 2	Destek 1	Kapanış	Pivot	Direnç 1	Direnç 2	Direnç 3
<b>DESTEKLER</b>				<b>DİRENÇLER</b>				
F_AEFES0723	68.26	70.04	71.29	<b>72.55</b>	<b>73.07</b>	74.32	76.10	77.35
F_AEFES0823	71.46	73.00	74.16	<b>75.31</b>	<b>75.70</b>	76.86	78.40	79.56
F_AKBNK0723	19.85	20.34	20.64	<b>20.94</b>	<b>21.13</b>	21.43	21.92	22.22
F_AKBNK0823	20.54	21.04	21.33	<b>21.63</b>	<b>21.83</b>	22.12	22.62	22.91
F_AKSEN0723	34.16	34.60	35.10	<b>35.60</b>	<b>35.54</b>	36.04	36.48	36.98
F_AKSEN0823	35.80	36.09	36.47	<b>36.84</b>	<b>36.76</b>	37.14	37.43	37.81
F_ALARK0723	76.88	78.98	80.08	<b>81.17</b>	<b>82.18</b>	83.28	85.38	86.48
F_ALARK0823	79.58	81.57	82.83	<b>84.10</b>	<b>84.82</b>	86.08	88.07	89.33
F_ARCLK0723	131.86	135.03	138.16	<b>141.29</b>	<b>141.33</b>	144.46	147.63	150.76
F_ARCLK0823	136.42	139.40	142.16	<b>144.92</b>	<b>145.14</b>	147.90	150.88	153.64
F_ASELS0723	56.88	58.29	59.02	<b>59.75</b>	<b>60.43</b>	61.16	62.57	63.30
F_ASELS0823	58.81	60.28	61.07	<b>61.87</b>	<b>62.54</b>	63.33	64.80	65.59
F_BIMAS0723	177.94	180.78	183.84	<b>186.89</b>	<b>186.68</b>	189.74	192.58	195.64
F_BIMAS0823	185.14	187.26	189.86	<b>192.45</b>	<b>191.98</b>	194.58	196.70	199.30
F_CNHTRY0723	3.68	3.68	3.68	<b>3.68</b>	<b>3.68</b>	3.68	3.68	3.68
F_CNHTRY0823	3.78	3.78	3.78	<b>3.78</b>	<b>3.78</b>	3.78	3.78	3.78
F_DOHOL0723	9.74	10.10	10.36	<b>10.63</b>	<b>10.72</b>	10.98	11.34	11.60
F_DOHOL0823	10.15	10.48	10.74	<b>11.01</b>	<b>11.07</b>	11.33	11.66	11.92
F_ECILC0723	35.83	36.92	38.23	<b>39.53</b>	<b>39.32</b>	40.63	41.72	43.03
F_ECILC0823	37.53	38.51	39.69	<b>40.86</b>	<b>40.67</b>	41.85	42.83	44.01
F_EKGYO0723	7.80	7.93	8.03	<b>8.13</b>	<b>8.16</b>	8.26	8.39	8.49
F_EKGYO0823	8.09	8.21	8.31	<b>8.41</b>	<b>8.43</b>	8.53	8.65	8.75
F_ENJSA0723	35.05	36.09	36.95	<b>37.80</b>	<b>37.99</b>	38.85	39.89	40.75
F_ENJSA0823	36.53	37.52	38.22	<b>38.91</b>	<b>39.21</b>	39.91	40.90	41.60
F_ENKAI0723	29.32	29.99	30.38	<b>30.78</b>	<b>31.05</b>	31.44	32.11	32.50
F_ENKAI0823	30.26	30.99	31.38	<b>31.76</b>	<b>32.11</b>	32.50	33.23	33.62
F_EREGL0723	37.56	38.29	38.81	<b>39.34</b>	<b>39.54</b>	40.06	40.79	41.31
F_EREGL0823	37.95	39.08	39.82	<b>40.55</b>	<b>40.95</b>	41.69	42.82	43.56
F_EURTRY0723	28.19	28.40	28.58	<b>28.76</b>	<b>28.79</b>	28.97	29.19	29.37
F_EURTRY0823	28.42	28.78	28.99	<b>29.20</b>	<b>29.36</b>	29.57	29.94	30.14
F_EURUSD0723	1.08	1.08	1.09	<b>1.09</b>	<b>1.09</b>	1.09	1.10	1.10
F_EURUSD0823	1.08	1.09	1.09	<b>1.09</b>	<b>1.09</b>	1.10	1.10	1.10
F_FROTO0723	786.03	800.81	825.41	<b>850.00</b>	<b>840.19</b>	864.79	879.57	904.17
F_FROTO0823	812.53	826.28	848.90	<b>871.51</b>	<b>862.65</b>	885.27	899.02	921.64
F_GARAN0723	32.40	33.09	33.44	<b>33.80</b>	<b>34.13</b>	34.48	35.17	35.52
F_GARAN0823	33.29	34.05	34.45	<b>34.84</b>	<b>35.21</b>	35.61	36.37	36.77
F_GBPUSD0723	1.26	1.27	1.27	<b>1.27</b>	<b>1.27</b>	1.28	1.28	1.29
F_GBPUSD0823	1.26	1.27	1.27	<b>1.27</b>	<b>1.27</b>	1.27	1.27	1.28
F_GUBRF0723	270.65	277.92	283.46	<b>289.00</b>	<b>290.73</b>	296.27	303.54	309.08
F_GUBRF0823	282.36	289.27	294.34	<b>299.42</b>	<b>301.25</b>	306.32	313.23	318.30
F_HALKB0723	12.81	13.06	13.20	<b>13.35</b>	<b>13.45</b>	13.59	13.84	13.98
F_HALKB0823	13.19	13.49	13.67	<b>13.84</b>	<b>13.97</b>	14.15	14.45	14.63
F_HEKTS0723	30.43	31.34	31.86	<b>32.38</b>	<b>32.77</b>	33.29	34.20	34.72
F_HEKTS0823	31.18	32.07	32.53	<b>32.99</b>	<b>33.42</b>	33.88	34.77	35.23
F_ISCTR0723	13.45	13.82	14.01	<b>14.20</b>	<b>14.38</b>	14.57	14.94	15.13
F_ISCTR0823	13.96	14.32	14.50	<b>14.68</b>	<b>14.86</b>	15.04	15.40	15.58
F_ISGYO0723	10.48	10.79	11.40	<b>12.01</b>	<b>11.71</b>	12.32	12.63	13.24
F_ISGYO0823	11.02	11.30	11.84	<b>12.38</b>	<b>12.12</b>	12.66	12.94	13.48
F_KARSN0723	9.80	10.27	10.53	<b>10.78</b>	<b>11.00</b>	11.26	11.73	11.99
F_KARSN0823	8.88	9.61	10.39	<b>11.16</b>	<b>11.12</b>	11.90	12.63	13.41
F_KCHOL0723	107.59	109.09	110.35	<b>111.60</b>	<b>111.85</b>	113.11	114.61	115.87
F_KCHOL0823	111.19	112.63	113.96	<b>115.28</b>	<b>115.40</b>	116.73	118.17	119.50
F_KOZAA0723	51.19	52.78	54.22	<b>55.65</b>	<b>55.81</b>	57.25	58.84	60.28
F_KOZAA0823	53.12	54.76	56.11	<b>57.47</b>	<b>57.75</b>	59.10	60.74	62.09
F_KOZAL0723	26.04	26.75	27.13	<b>27.52</b>	<b>27.84</b>	28.22	28.93	29.31
F_KOZAL0823	26.74	27.44	27.83	<b>28.21</b>	<b>28.53</b>	28.92	29.62	30.01
F_KRDMD0723	22.56	23.09	23.45	<b>23.80</b>	<b>23.98</b>	24.34	24.87	25.23
F_KRDMD0823	23.24	23.80	24.14	<b>24.49</b>	<b>24.70</b>	25.04	25.60	25.94
F_MGROS0723	233.32	236.09	238.99	<b>241.90</b>	<b>241.76</b>	244.66	247.43	250.33
F_MGROS0823	242.96	244.86	246.79	<b>248.71</b>	<b>248.69</b>	250.62	252.52	254.45
F_ODAS0723	7.72	7.93	8.28	<b>8.62</b>	<b>8.49</b>	8.84	9.05	9.40
F_ODAS0823	7.94	8.18	8.52	<b>8.87</b>	<b>8.76</b>	9.10	9.34	9.68
F_OYAKC0723	42.68	43.97	46.13	<b>48.30</b>	<b>47.42</b>	49.58	50.87	53.03
F_OYAKC0823	44.69	45.90	47.92	<b>49.95</b>	<b>49.13</b>	51.15	52.36	54.38
F_PETKM0723	15.52	15.85	16.06	<b>16.27</b>	<b>16.39</b>	16.60	16.93	17.14
F_PETKM0823	16.05	16.38	16.60	<b>16.82</b>	<b>16.93</b>	17.15	17.48	17.70

Kod	Destek 3	Destek 2	Destek 1	Kapanış	Pivot	Direnç 1	Direnç 2	Direnç 3
	<b>DESTEKLER</b>				<b>DİRENÇLER</b>			
F_PGSUS0723	653.87	667.48	675.89	<b>684.29</b>	<b>689.50</b>	697.91	711.52	719.93
F_PGSUS0823	678.70	690.37	696.36	<b>702.35</b>	<b>708.03</b>	714.02	725.69	731.68
F_SAHOL0723	45.41	46.67	47.31	<b>47.96</b>	<b>48.57</b>	49.21	50.47	51.11
F_SAHOL0823	47.09	48.29	49.00	<b>49.70</b>	<b>50.20</b>	50.91	52.11	52.82
F_SASA0723N1	56.06	57.48	58.20	<b>58.92</b>	<b>59.62</b>	60.34	61.76	62.48
F_SASA0823	55.52	57.79	59.02	<b>60.26</b>	<b>61.29</b>	62.52	64.79	66.02
F_SISE0723	45.56	46.40	47.05	<b>47.70</b>	<b>47.89</b>	48.54	49.38	50.03
F_SISE0823	47.10	47.92	48.57	<b>49.22</b>	<b>49.39</b>	50.04	50.86	51.51
F_SKBNK0723	2.77	2.83	2.88	<b>2.92</b>	<b>2.94</b>	2.99	3.05	3.10
F_SKBNK0823	2.84	2.92	2.97	<b>3.02</b>	<b>3.05</b>	3.10	3.18	3.23
F_SOKM0723	35.93	36.47	37.13	<b>37.80</b>	<b>37.67</b>	38.33	38.87	39.53
F_SOKM0823	37.52	37.92	38.48	<b>39.05</b>	<b>38.88</b>	39.44	39.84	40.40
F_TAVHL0723	103.40	105.38	106.81	<b>108.24</b>	<b>108.79</b>	110.22	112.20	113.63
F_TAVHL0823	106.67	108.53	109.85	<b>111.18</b>	<b>111.71</b>	113.03	114.89	116.21
F_TCELL0723	39.02	39.65	40.47	<b>41.28</b>	<b>41.10</b>	41.92	42.55	43.37
F_TCELL0823	40.78	41.24	41.87	<b>42.50</b>	<b>42.33</b>	42.96	43.42	44.05
F_THYAO0723	214.62	217.41	219.42	<b>221.43</b>	<b>222.21</b>	224.22	227.01	229.02
F_THYAO0823	221.67	224.65	226.68	<b>228.71</b>	<b>229.66</b>	231.69	234.67	236.70
F_TKFEN0723	38.71	39.66	40.15	<b>40.63</b>	<b>41.10</b>	41.59	42.54	43.03
F_TKFEN0823	38.38	40.24	41.17	<b>42.10</b>	<b>43.03</b>	43.96	45.82	46.75
F_TOASO0723	252.10	257.24	262.82	<b>268.40</b>	<b>267.96</b>	273.54	278.68	284.26
F_TOASO0823	257.47	264.02	270.10	<b>276.18</b>	<b>276.65</b>	282.73	289.28	295.36
F_TSKB0723	4.56	4.73	4.84	<b>4.94</b>	<b>5.01</b>	5.12	5.29	5.40
F_TSKB0823	4.77	4.93	5.02	<b>5.10</b>	<b>5.18</b>	5.27	5.43	5.52
F_TTKOM0723	21.29	21.75	22.05	<b>22.35</b>	<b>22.51</b>	22.81	23.27	23.57
F_TTKOM0823	22.19	22.61	22.89	<b>23.18</b>	<b>23.31</b>	23.59	24.01	24.29
F_TUPRS0723	83.46	85.14	87.32	<b>89.51</b>	<b>89.00</b>	91.18	92.86	95.04
F_TUPRS0823	85.81	87.62	89.94	<b>92.26</b>	<b>91.75</b>	94.07	95.88	98.20
F_USDTRY0723	25.92	26.13	26.24	<b>26.35</b>	<b>26.44</b>	26.56	26.76	26.87
F_USDTRY0823	26.19	26.47	26.63	<b>26.79</b>	<b>26.91</b>	27.07	27.36	27.52
F_VAKBN0723	10.09	10.33	10.45	<b>10.58</b>	<b>10.69</b>	10.81	11.05	11.17
F_VAKBN0823	10.54	10.76	10.86	<b>10.97</b>	<b>11.08</b>	11.18	11.40	11.50
F_VESTL0723	54.60	56.44	57.39	<b>58.35</b>	<b>59.23</b>	60.18	62.02	62.97
F_VESTL0823	56.88	58.58	59.44	<b>60.29</b>	<b>61.14</b>	62.00	63.70	64.56
F_X10XB0823	8,773.17	8,826.33	8,874.67	<b>8,923.00</b>	<b>8,927.83</b>	8,976.17	9,029.33	9,077.67
F_X10XB1023	9,501.67	9,503.33	9,506.67	<b>9,510.00</b>	<b>9,508.33</b>	9,511.67	9,513.33	9,516.67
F_XAUTRYM0823	1,610.22	1,638.74	1,654.17	<b>1,669.59</b>	<b>1,682.69</b>	1,698.12	1,726.64	1,742.07
F_XAUTRYM1023	1,670.92	1,711.46	1,731.73	<b>1,752.00</b>	<b>1,772.27</b>	1,792.54	1,833.08	1,853.35
F_XAUUSD0823	1,902.97	1,916.48	1,927.47	<b>1,938.45</b>	<b>1,940.98</b>	1,951.97	1,965.48	1,976.47
F_XAUUSD1023	1,921.33	1,936.22	1,947.18	<b>1,958.15</b>	<b>1,962.07</b>	1,973.03	1,987.92	1,998.88
F_XLBNK0823	4,845.75	4,970.00	5,034.00	<b>5,098.00</b>	<b>5,158.25</b>	5,222.25	5,346.50	5,410.50
F_XLBNK1023	5,201.25	5,307.00	5,365.75	<b>5,424.50</b>	<b>5,471.50</b>	5,530.25	5,636.00	5,694.75
F_XU0300823	6,781.92	6,928.33	7,016.92	<b>7,105.50</b>	<b>7,163.33</b>	7,251.92	7,398.33	7,486.92
F_XU0301023	7,170.58	7,319.42	7,393.83	<b>7,468.25</b>	<b>7,542.67</b>	7,617.08	7,765.92	7,840.33
F_YKBNK0723	12.54	12.91	13.09	<b>13.28</b>	<b>13.46</b>	13.64	14.01	14.19
F_YKBNK0823	12.97	13.34	13.53	<b>13.73</b>	<b>13.90</b>	14.09	14.46	14.65



Sözleşme Kodu	Vade Ayı	Uzlaşma Fiyatı	Önceki Uzlaşma Fiyatı	Değişim	Değişim Puan	Gün İçi Yüksek	Gün İçi Düşük	İşlem Miktarı	İşlem Hacim	Açık Pozisyon	Açık Pozisyon Değişimi	Vadeye Kalan Gün Sayısı	Takasbank Başlangıç Teminatı %
<b>ENDEKS KONTRATLARI</b>													
F_XU0300823	31.08.2023	7,108.50	7,176.75	-0.95 %	-68.25	7,309.75	7,074.75	188,080.00	13,471,069,925.00	188,644.00	13,817.00	56	16
F_XU0301023	31.10.2023	7,479.00	7,569.00	-1.19 %	-90.00	7,691.50	7,468.25	1,214.00	91,540,310.00	1,777.00	313.00	117	16
F_XU0301223	29.12.2023	7,983.75	8,094.25	-1.37 %	-110.50	8,150.00	7,960.75	97.00	7,818,982.50	733.00	27.00	176	16
<b>DÖVİZ KONTRATLARI</b>													
F_CNHTRY0723	31.07.2023	3.6764	3.6778	-0.04 %	0.00	3.6764	3.6764	4	147,056	4	-4	25	15
F_CNHTRY0823	31.08.2023	3.7821	3.7821	0.00 %	0.00	3.7821	3.7821	1	37,821	1	1	56	15
F_EURTRY0723	31.07.2023	28.6655	29.0918	-1.47 %	-0.43	29.0059	28.6129	896	25,853,998	12,892	-113	25	15
F_EURTRY0823	31.08.2023	29.2441	29.7864	-1.82 %	-0.54	29.7269	29.1507	81	2,382,837	1,059	-20	56	15
F_EURUSD0723	31.07.2023	1.0887	1.0893	-0.06 %	0.00	1.0920	1.0858	6,816	193,233,523	34,652	-316	25	4
F_EURUSD0823	31.08.2023	1.0898	1.0922	-0.22 %	0.00	1.0943	1.0887	355	10,091,964	2,924	193	56	4
F_GBPUSD0723	31.07.2023	1.2769	1.2721	0.38 %	0.00	1.2796	1.2707	182	6,051,210	189	119	25	5
F_GBPUSD0823	31.08.2023	1.2710	1.2692	0.14 %	0.00	1.2727	1.2692	5	165,536	17	1	56	5
F_RUBTRY0723	31.07.2023	0.0000	0.0000	0.00 %	0.00	0.0000	0.0000					25	22
F_RUBTRY0823	31.08.2023	0.0000	0.0000	0.00 %	0.00	0.0000	0.0000					56	22
F_USDTRY0723	31.07.2023	26.3599	26.6680	-1.16 %	-0.31	26.6500	26.3320	108,604	2,872,316,533	908,119	-36,562	25	15
F_USDTRY0823	31.08.2023	26.7791	27.1969	-1.54 %	-0.42	27.1969	26.7550	39,709	1,070,469,951	858,323	6,577	56	15
F_P_USDTRY0723	31.07.2023	0.0000	0.0000	0.00 %	0.00	0.0000	0.0000					25	15
F_P_USDTRY0823	31.08.2023	0.0000	0.0000	0.00 %	0.00	0.0000	0.0000					56	15
<b>KIYMETLİ MADEN KONTRATLARI</b>													
F_XAUTRYM0823	31.08.2023	1,668.440	1,713.680	-2.64 %	-45.24	1,711.220	1,667.270	108,193	182,640,912	1,091,849	172	56	15
F_XAUTRYM1023	31.10.2023	1,756.590	1,811.430	-3.03 %	-54.84	1,812.810	1,752.000	12,666	22,577,190	43,027	3,465	117	15
F_XAUUSD0823	31.08.2023	1,935.450	1,952.300	-0.86 %	-16.85	1,954.500	1,930.000	14,625	739,434,490	74,281	1,869	56	8
F_XAUUSD1023	31.10.2023	1,956.600	1,977.550	-1.06 %	-20.95	1,976.950	1,951.100	3,393	173,612,519	2,570	589	117	8
<b>PAY VADELİ</b>													
F_AEFES0723	31.07.2023	72.480	74.460	-2.66 %	-1.98	74.840	71.810	7,281	53,330,625	19,421	-564	25	17
F_AEFES0823	31.08.2023	75.680	76.960	-1.66 %	-1.28	77.250	74.550	328	2,478,767	476	81	56	17
F_AKBNK0723	31.07.2023	20.950	21.460	-2.38 %	-0.51	21.620	20.830	453,468	962,162,207	615,515	-67,239	25	20
F_AKBNK0823	31.08.2023	21.620	22.120	-2.26 %	-0.50	22.320	21.530	10,810	23,804,137	17,899	7,181	56	20
F_AKSEN0723	31.07.2023	35.610	35.350	0.74 %	0.26	35.980	35.040	29,759	105,994,801	35,432	6,334	25	15
F_AKSEN0823	31.08.2023	36.690	36.450	0.66 %	0.24	37.060	36.390	1,141	4,212,491	2,174	-702	56	15
F_ALARK0723	31.07.2023	81.350	82.740	-1.68 %	-1.39	84.290	81.090	13,776	114,047,864	24,451	134	25	15
F_ALARK0823	31.08.2023	83.780	86.160	-2.76 %	-2.38	86.800	83.550	457	3,898,996	1,094	75	56	15
F_ARCLK0723	31.07.2023	141.200	137.860	2.42 %	3.34	144.500	138.200	19,294	273,352,980	14,764	-1,606	25	17
F_ARCLK0823	31.08.2023	146.190	142.440	2.63 %	3.75	148.120	142.380	412	6,016,445	331	72	56	17
F_ASELS0723	31.07.2023	59.920	61.370	-2.36 %	-1.45	61.840	59.700	77,364	468,830,763	102,389	1,323	25	17
F_ASELS0823	31.08.2023	61.810	63.550	-2.74 %	-1.74	64.000	61.740	9,809	61,875,169	13,024	3,728	56	17
F_BIMAS0723	31.07.2023	187.190	185.810	0.74 %	1.38	189.530	183.630	13,903	259,622,408	28,346	-16	25	16
F_BIMAS0823	31.08.2023	193.550	191.610	1.01 %	1.94	194.110	189.390	920	17,677,644	719	279	56	16
F_DOHOL0723	31.07.2023	10.600	10.890	-2.66 %	-0.29	11.070	10.450	246,307	264,448,475	369,590	-8,727	25	17
F_DOHOL0823	31.08.2023	10.900	11.210	-2.77 %	-0.31	11.390	10.800	11,050	12,327,768	8,811	-9,747	56	17
F_ECILC0723	31.07.2023	39.540	39.160	0.97 %	0.38	40.420	38.020	29,270	114,841,617	23,037	-7,250	25	17
F_ECILC0823	31.08.2023	40.850	40.220	1.57 %	0.63	41.660	39.500	852	3,397,469	883	503	56	17
F_EKGYO0723	31.07.2023	8.130	8.080	0.62 %	0.05	8.290	8.060	781,638	638,094,779	460,305	-27,632	25	20
F_EKGYO0823	31.08.2023	8.370	8.340	0.36 %	0.03	8.550	8.330	12,480	10,543,278	17,432	7,198	56	20
F_ENJSA0723	31.07.2023	37.610	37.300	0.83 %	0.31	39.040	37.140	29,599	112,507,597	47,034	4,375	25	17
F_ENJSA0823	31.08.2023	38.860	38.350	1.33 %	0.51	40.210	38.520	312	1,223,536	1,252	-22	56	17
F_ENKAI0723	31.07.2023	30.820	31.120	-0.96 %	-0.30	31.710	30.650	39,054	122,042,687	64,931	2,060	25	16
F_ENKAI0823	31.08.2023	31.780	32.100	-1.00 %	-0.32	32.850	31.730	1,405	4,543,901	10,370	314	56	16
F_EREGL0723	31.07.2023	39.280	39.820	-1.36 %	-0.54	40.260	39.010	187,805	743,424,614	152,878	-24,666	25	16
F_EREGL0823	31.08.2023	40.480	41.080	-1.46 %	-0.60	42.090	40.220	8,362	34,387,574	9,907	5,046	56	16
F_FROTO0723	31.07.2023	850.080	821.600	3.47 %	28.48	854.980	815.600	4,551	381,637,116	2,466	93	25	18
F_FROTO0823	31.08.2023	872.220	844.970	3.22 %	27.25	876.410	840.040	261	22,575,530	203	95	56	18
F_GARAN0723	31.07.2023	33.820	34.570	-2.17 %	-0.75	34.810	33.770	152,237	521,117,364	247,839	-16,779	25	20
F_GARAN0823	31.08.2023	34.880	35.590	-1.99 %	-0.71	35.980	34.820	4,644	16,415,617	1,918	412	56	20
F_GUBRF0723	31.07.2023	288.560	294.340	-1.96 %	-5.78	298.000	285.190	35,530	1,028,931,964	133,286	-663	25	19
F_GUBRF0823	31.08.2023	299.040	304.860	-1.91 %	-5.82	308.150	296.170	1,198	35,957,844	6,193	38	56	19
F_HALKB0723	31.07.2023	13.350	13.530	-1.33 %	-0.18	13.690	13.300	88,232	119,024,502	68,033	2,329	25	19
F_HALKB0823	31.08.2023	13.830	14.010	-1.28 %	-0.18	14.280	13.800	4,249	5,989,023	6,393	2,491	56	19
F_HEKTS0723	31.07.2023	32.460	32.860	-1.22 %	-0.40	33.680	32.250	52,428	172,927,765	58,660	2,067	25	17
F_HEKTS0823	31.08.2023	33.040	33.570	-1.58 %	-0.53	34.310	32.960	2,127	7,160,810	2,738	603	56	17
F_ISCTR0723	31.07.2023	14.220	14.720	-3.40 %	-0.50	14.750	14.190	423,115	614,123,748	552,137	-68,934	25	21
F_ISCTR0823	31.08.2023	14.690	15.160	-3.10 %	-0.47	15.220	14.680	5,960	8,897,611	6,262	2,507	56	21
F_ISGYO0723	31.07.2023	12.000	11.780	1.87 %	0.22	12.020	11.100	69,220	82,038,053	192,989	11,463	25	17
F_ISGYO0823	31.08.2023	12.290	12.170	0.99 %	0.12	12.400	11.580	738	900,307	2,025	35	56	17
F_KARSN0723	31.07.2023	10.790	11.100	-2.79 %	-0.31	11.480	10.750	224,508	249,196,226	90,077	-40,391	25	16
F_KARSN0823	31.08.2023	11.210	11.470	-2.27 %	-0.26	11.860	10.350	7,977	9,119,160	1,352	318	56	16

Sözleşme Kodu	Vade Ayı	Uzlaşma Fiyatı	Önceki Uzlaşma Fiyatı	Değişim	Değişim Puan	Gün İçi Yüksek	Gün İçi Düşük	İşlem Miktarı	İşlem Hacim	Açık Pozisyon	Açık Pozisyon Değişimi	Vadeye Kalan Gün Sayısı	Takasbank Başlangıç Teminatı %
<b>PAY VADELİ</b>													
F_KCHOL0723	31.07.2023	111.680	112.010	-0.29 %	-0.33	113.360	110.600	52,007	581,804,613	111,644	1,495	25	18
F_KCHOL0823	31.08.2023	115.080	115.590	-0.44 %	-0.51	116.850	114.080	2,013	23,210,501	1,529	259	56	18
F_KOZAA0723	31.07.2023	55.620	56.130	-0.91 %	-0.51	57.410	54.380	106,239	592,341,628	95,591	551	25	17
F_KOZAA0823	31.08.2023	57.500	58.290	-1.36 %	-0.79	59.380	56.390	3,551	20,420,484	4,577	189	56	17
F_KOZAL0723	31.07.2023	27.570	27.820	-0.90 %	-0.25	28.540	27.450	117,416	328,629,133	111,370	3,047	25	21
F_KOZAL0823	31.08.2023	28.240	28.580	-1.19 %	-0.34	29.240	28.150	2,759	7,903,507	3,220	527	56	21
F_KRDMD0723	31.07.2023	23.700	24.170	-1.94 %	-0.47	24.520	23.630	212,455	510,845,424	215,298	-5,425	25	20
F_KRDMD0823	31.08.2023	24.470	24.940	-1.88 %	-0.47	25.250	24.350	8,664	21,559,967	12,890	-3,764	56	20
F_MGROS0723	31.07.2023	241.930	239.630	0.96 %	2.30	244.520	238.850	2,831	68,433,455	4,796	153	25	18
F_MGROS0823	31.08.2023	248.570	247.710	0.35 %	0.86	250.600	246.770	46	1,145,322	78	15	56	18
F_ODAS0723	31.07.2023	8.600	8.130	5.78 %	0.47	8.710	8.150	713,134	605,397,673	448,712	53,117	25	17
F_ODAS0823	31.08.2023	8.770	8.400	4.40 %	0.37	8.990	8.410	7,660	6,697,790	7,999	845	56	17
F_OYAKC0723	31.07.2023	48.130	45.540	5.69 %	2.59	48.700	45.250	73,891	348,889,327	37,390	9,688	25	19
F_OYAKC0823	31.08.2023	49.950	47.070	6.12 %	2.88	50.330	47.100	934	4,567,299	1,294	10	56	19
F_PETKM0723	31.07.2023	16.260	16.570	-1.87 %	-0.31	16.720	16.180	252,436	415,413,619	337,376	-30,380	25	17
F_PETKM0823	31.08.2023	16.780	16.980	-1.18 %	-0.20	17.260	16.710	3,686	6,255,939	7,040	997	56	17
F_PGSUS0723	31.07.2023	684.640	684.400	0.04 %	0.24	703.120	681.100	5,325	367,409,689	4,885	-267	25	19
F_PGSUS0823	31.08.2023	703.110	703.310	-0.03 %	-0.20	719.700	702.040	146	10,345,617	115	-6	56	19
F_SAHOL0723	31.07.2023	48.040	49.030	-2.02 %	-0.99	49.820	47.920	108,029	526,635,733	195,049	-19,729	25	17
F_SAHOL0823	31.08.2023	49.740	50.570	-1.64 %	-0.83	51.410	49.500	5,016	25,426,470	7,921	-1,739	56	17
F_SASA0723N1	31.07.2023	58.990	60.550	-2.58 %	-1.56	61.040	58.900	20,764	285,535,266	18,883	-4,040	25	21
F_SASA0823	31.08.2023	60.300	62.480	-3.49 %	-2.18	63.550	60.050	2,016	12,419,344	7,734	706	56	21
F_SISE0723	31.07.2023	47.750	47.440	0.65 %	0.31	48.730	47.240	181,253	869,545,091	166,980	-15,503	25	17
F_SISE0823	31.08.2023	49.190	48.930	0.53 %	0.26	50.210	48.740	11,654	58,105,769	7,807	1,108	56	17
F_SKBNK0723	31.07.2023	2.920	2.950	-1.02 %	-0.03	3.010	2.900	344,770	102,240,621	472,675	-9,847	25	17
F_SKBNK0823	31.08.2023	3.020	3.050	-0.98 %	-0.03	3.130	3.000	16,335	4,984,967	114,102	-11,718	56	17
F_SOKM0723	31.07.2023	37.830	37.350	1.29 %	0.48	38.200	37.000	44,711	167,810,810	22,103	-13,173	25	18
F_SOKM0823	31.08.2023	39.090	38.790	0.77 %	0.30	39.270	38.310	441	1,714,268	391	93	56	18
F_TAVHL0723	31.07.2023	108.110	109.990	-1.71 %	-1.88	110.770	107.360	18,492	201,870,512	39,238	-3,573	25	16
F_TAVHL0823	31.08.2023	110.840	112.930	-1.85 %	-2.09	113.560	110.380	513	5,753,582	548	85	56	16
F_TCELL0723	31.07.2023	41.320	40.660	1.62 %	0.66	41.740	40.290	136,745	558,735,867	154,508	32,458	25	17
F_TCELL0823	31.08.2023	42.470	42.060	0.97 %	0.41	42.790	41.700	2,311	9,727,422	2,069	626	56	17
F_THYAO0723	31.07.2023	220.880	222.120	-0.56 %	-1.24	225.000	220.200	64,969	1,446,796,792	96,906	-4,748	25	17
F_THYAO0823	31.08.2023	229.150	229.470	-0.14 %	-0.32	232.640	227.630	3,499	80,846,882	3,648	1,546	56	17
F_TKFEN0723	31.07.2023	40.690	41.280	-1.43 %	-0.59	42.060	40.620	14,873	61,585,557	37,892	-1,141	25	17
F_TKFEN0823	31.08.2023	42.290	42.700	-0.96 %	-0.41	44.890	42.100	1,221	5,250,262	3,186	-705	56	17
F_TOASO0723	31.07.2023	267.780	265.410	0.89 %	2.37	273.100	262.380	10,353	276,434,724	15,196	859	25	18
F_TOASO0823	31.08.2023	277.730	275.630	0.76 %	2.10	283.200	270.570	787	21,752,540	512	-105	56	18
F_TSKB0723	31.07.2023	4.930	5.030	-1.99 %	-0.10	5.190	4.910	272,879	137,895,228	273,431	41,314	25	21
F_TSKB0823	31.08.2023	5.120	5.170	-0.97 %	-0.05	5.350	5.100	16,425	8,614,048	17,038	13,475	56	21
F_TTKOM0723	31.07.2023	22.380	22.900	-2.27 %	-0.52	22.970	22.210	96,891	219,795,082	115,191	1,302	25	18
F_TTKOM0823	31.08.2023	23.280	23.650	-1.56 %	-0.37	23.720	23.020	833	1,957,475	9,634	-42	56	18
F_TUPRS0723	31.07.2023	89.760	87.020	3.15 %	2.74	90.670	86.810	57,634	514,323,954	47,600	-2,476	25	17
F_TUPRS0823	31.08.2023	92.140	89.890	2.50 %	2.25	93.560	89.430	7,677	70,949,107	3,504	-1,525	56	17
F_VAKBN0723	31.07.2023	10.580	10.780	-1.86 %	-0.20	10.920	10.560	126,851	136,015,984	190,144	-14,556	25	20
F_VAKBN0823	31.08.2023	11.040	11.130	-0.81 %	-0.09	11.290	10.970	1,368	1,523,510	3,979	71	56	20
F_VESTL0723	31.07.2023	58.500	59.560	-1.78 %	-1.06	61.060	58.270	18,942	113,446,001	55,999	-1,337	25	17
F_VESTL0823	31.08.2023	60.430	61.300	-1.42 %	-0.87	62.850	60.290	526	3,249,917	833	-71	56	17
F_YKBNK0723	31.07.2023	13.280	13.670	-2.85 %	-0.39	13.820	13.270	698,785	947,242,941	779,996	-92,824	25	20
F_YKBNK0823	31.08.2023	13.710	14.110	-2.83 %	-0.40	14.260	13.700	47,696	67,469,040	23,063	3,801	56	20

\*Takasbank pozisyon limitlerine ulaşmak için [tıklayınız](#).

**Gedik Yatırım Menkul Değerler A.Ş. - Yatırım Danışmanlığı Birimi**

**Ünvan :** Gedik Yatırım Menkul Değerler A.Ş.

**Adres :** Altayçeşme Mah. Çamlı Sok. Ofis Park Maltepe No:21/4 Kat:10-11-12 Maltepe/İstanbul

**Tel :** (0216) 453 0053

**E-Posta :** vadeli@gedik.com

**\*Gedik Yatırım ViOP Bülteni, Genel Yatırım Tavsiyesi Kapsamında Yatırım Danışmanlığı Birimi Tarafından Hazırlanmaktadır.**

**YASAL UYARI**

Burada yer alan bilgiler Gedik Yatırım tarafından bilgilendirme amacıyla hazırlanmıştır. Yatırım sinyal, bilgi, yorum ve tavsiyeleri yatırım danışmanlığı kapsamında değildir. Yatırım danışmanlığı hizmeti; aracı kurumlar, portföy yönetim şirketleri, mevduat kabul etmeyen bankalar ile müşteri arasında imzalanacak yatırım danışmanlığı sözleşmesi çerçevesinde sunulmaktadır. Burada yer alan sinyal, yorum ve tavsiyeler, herhangi bir yatırım aracının alım satım önerisi ya da getiri vaadi olarak yorumlanmamalıdır. Bu görüşler mali durumunuz ile risk ve getiri tercihlerinize uygun olmayabilir ve sadece burada yer alan bilgilere ve sinyallere dayanarak yatırım kararı verilmesi beklentilerinize uygun sonuçlar doğurmayabilir. Burada yer alan sinyaller, fiyatlar, veriler ve bilgilerin tam ve doğru olduğu garanti edilemez; içerik, haber verilmeksizin değiştirilebilir. Tüm sinyal ve veriler, Gedik Yatırım tarafından güvenilir olduğuna inanılan kaynaklardan alınmıştır. Bu sinyal ve kaynakların kullanılması nedeni ile ortaya çıkabilecek hatalardan ve zararlardan Gedik Yatırım sorumlu değildir.

**Genel Müdürlük**

Altayçeşme Mah. Çamlı Sok. Ofis Park Maltepe No:21/4 Kat:10-11-12 Maltepe/İstanbul/Türkiye Tel: (0216) 453 00 00 (pbx) Faks: (0216) 377 11 36

**Alanya**

Şekerhane Mah. Atatürk Cad.(Hancı Pastanesi Üstü) Balta İş Hanı 1100 Sok. Dış Kapı No : 9 İç Kapı No : 206 Alanya - Antalya Tel: (0242) 519 23 17 (pbx) Faks: (0242) 513 93 81

**Adana-Seyhan**

Çınarlı Mah. Ziyapaşa Bulvarı No: 78 Güneş Ziyapaşa İş Merkezi Kat :5 No :504 Seyhan/ADANA Tel: (0322) 355 03 50 (pbx) Faks: (0322) 290 35 18

**Ankara - Çankaya**

Simon Bolivar Cad. No: 8/6 Çankaya/ANKARA Tel: (0312) 438 27 00 (pbx) Faks: (0312) 438 27 47

**Ankara - Kızılay**

Mustafa Kemal Mah. 2157 Sk. Dış Kapı No : 2 İç Kapı No : 11 Çankaya/ ANKARA Tel: (0312) 232 09 49 (pbx) Faks: (0312) 232 09 49

**Antalya**

Elmalı Mah. Cumhuriyet Cad. Dış Kapı No : 40 Gültekin İşhanı Kat: 3 İç Kapı No : 301 Muratpaşa /ANTALYA Tel: (0242) 248 35 20 (pbx) Faks: (0242) 244 29 10

**Aydın**

Hasanefendi-Ramazan Paşa Mah. İstiklal Cad. Dış Kapı No : 23 İç Kapı No : 1 Efeler/AYDIN Tel: (0256) 999 17 87 (pbx) Faks:

**Aydın - Kuşadası**

Türkmen mah. Atatürk Bulvarı Belvü Sitesi C Blok Kat 2 Daire 3 Kuşadası /AYDIN Tel: (0256) 618 44 77 (pbx) Faks: (0256) 618 44 91

**Aydın - Nazilli**

Altıntaş Mah. İstasyon Bulvarı No:19 Kat:4 Daire:12 Nazilli / AYDIN Tel: (0256) 314 15 98 (pbx) Faks: (0256) 315 88 52

**Bağdat Caddesi Private**

Caddebostan Mah. Kantarcı Rıza Sk. Dış Kapı No:1 K:4 İç Kapı No:8 Kadıköy / İSTANBUL Tel: (0216) 453 01 05 (pbx) Faks: (0216) 411 23 54

**Balıkesir**

Eski Kuyumcular Mah. Anafartalar Cad. Acarlar İş Merkezi Dış Kapı No : 23 İç Kapı No : 1 Karesi - BALIKESİR Tel: (0266) 999 12 40 (pbx) Faks:

**Bandırma**

Dere Mah. Ordu Cad. Kapı No:3 İç Kapı No:2 Bandırma/ BALIKESİR Tel: (0226) 999 10 75 (pbx) Faks:

**Bodrum**

Taşyaka Mah. Ölüdeniz (TSY) Cad. No : 21 İç Kapı No : 3 Fethiye / Muğla Tel: (0252) 316 32 70 (pbx) Faks: (0252) 316 92 70

**Bursa**

İhsaniye Mah. İknur Sok. Dış Kapı No: 1D İç Kapı No: 8 Nilüfer/Bursa Tel: (0224) 220 51 50 (pbx) Faks: (0224) 220 50 99

**Bursa - Nilüfer**

Oduluk Mah. Liman Cad. No:7 Nilüfer / BURSA Tel: (0224) 275 35 50 (pbx) Faks: (0224) 451 79 66

**Çanakkale**

Kemalpaşa Mah. Şair Ece Ayhan Meydanı Dış Kapı No: 22 Kat: 2 İç Kapı No:2 Merkez / ÇANAKKALE Tel: (0286) 999 17 02 (pbx) Faks:

**Çorlu**

Zafer Mah. Cumhuriyet Bulvarı Dış Kapı No:9T1 İç Kapı No:114 Çorlu TEKİRDAĞ Tel: (0282) 888 96 20 (pbx) Faks:

**Çorum - Merkez**

Yavruturna Mah. 1. Maliye Sok. No: 1 Kat: 4 D: 22 Çorum Tel: (0364) 211 11 45 (pbx) Faks: (0364) 201 05 63

**Denizli - Merkez**

Saraylar Mah. İkinci Ticari Yol Sok.No:24 Kat:4 D:8 DENİZLİ Tel: (0258) 263 80 15 (pbx) Faks: (0258) 241 91 01

**Edirne - Merkez**

İstasyon Mah. Hakim Çağlar Işık Cad. Dış Kapı No : 1 İç Kapı No : 30 Merkez / Edirne Tel: (0284) 212 45 61 (pbx) Faks: (0284) 213 37 78

**Elazığ - Merkez**

Cumhuriyet Mah. Beyzade Efendi Bulvarı Temizer Apt. NO:1/3 A Blok Merkez / Elazığ Tel: (0424) 234 57 40 (pbx) Faks:

**Eskişehir - Merkez**

Akarbaşı Mah. Atatürk Bulvarı No : 77 A Odunpazarı / ESKİŞEHİR Tel: (0222) 230 09 08 (pbx) Faks: (0222) 220 37 02

**Etiler Private**

Etiler Mah. Yıldız Çiçeği Sok. No:11 Beşiktaş/İstanbul Tel: (0212) 999 50 11 (pbx) Faks:

**Gaziantep**

İncil Pınar Mah. Nail Bilen Cad. Ugur Plaza Sitesi Uğur Plaza Blok No: 5 İç Kapı No: 35 Şehitkamil / Gaziantep Tel: (0342) 909 01 54 (pbx) Faks:

**İstanbul - Ataşehir**

Barbaros Mah. İhlamur Bulvarı Sarkaç Sok. Ağaoğlu My Prestige No:1 D: 12-13 Ataşehir/İSTANBUL Tel: (0216) 560 37 00 (pbx) Faks: (0216) 688 67 86

**İstanbul - Bakırköy**

Cevizlik Mah. Muhasebeci Sok. Neşe Han No: 1 Kat:3 Bakırköy/İSTANBUL Tel: (0212) 660 85 25 (pbx) Faks: (0212) 570 03 03

**İstanbul - Kapalıçarşı**

Kürkçüler Sk. No: 25 Eminönü/Kapalıçarşı/İSTANBUL Tel: (0212) 513 40 01 (pbx) Faks: (0212) 527 16 86

**İstanbul - Maltepe**

Bağlarbaşı Mah. Bağdat Caddesi. Gedik İş Merkezi A Blok No: 414 Kat: 2 Daire: 22 İSTANBUL Tel: (0216) 399 00 42 (pbx) Faks: (0216) 399 18 17

**İstanbul - Şişli**

Esentepe Mah. Büyükdere Cad. Dış Kapı N201 Loft Residence İç Kapı N 50 Şişli / İSTANBUL Tel: (0212) 385 42 00 (pbx) Faks: (0212) 283 92 80

**İstanbul - Tophane**

Necatibey Cad. Alipaşa Degirmen Sok. No: 24 34425 Tophane/Karaköy/ İSTANBUL Tel: (0212) 251 60 06 (pbx) Faks: (0212) 293 49 03

**İstanbul - Ümraniye**

İnkılap Mah. Küçüksu Cad. Çeşminaz Sok. NO:2/7 Kat:3 Ümraniye Tel: (0216) 461 33 90 (pbx) Faks: (0216) 328 10 32

**İzmir**

Akdeniz Mah. Akdeniz Cad. Dış Kapı No : 1 İç Kapı No : 303 Konak / İZMİR Tel: (0232) 465 10 20 (pbx) Faks: (0232) 464 66 22

**Karabük - Merkez**

Bayır Mah. Menderes Cad. Çebioğlu Twin Towers B Blok Dış Kapı No :2 İç Kapı No : 107 Merkez / Karabük Tel: (0370) 502 15 90 (pbx) Faks: (0370) 502 15 93

**Kayseri**

Hunat Mah. Postalar Geçidi Sok. Ak Plaza Dış Kapı No :1 İç Kapı No : 206 Melikgazi - Kayseri Tel: (0352) 222 78 26 (pbx) Faks: (0352) 221 48 27

**Kocaeli - Gebze**

Hacı Halil Mah. Hükümet Cad. No: 95 Gebze/KOCAELİ Tel: (0262) 642 34 00 (pbx) Faks: (0262) 641 82 01

**Kocaeli - İzmit Şubesi**

Körfez Mahallesi Ankara Karayolu Cad. Dış Kapı No : 123/ 2 İç Kapı No : 9 İzmit / Kocaeli Tel: (0262) 999 18 14 (pbx) Faks: (0216) 377 11 36

**Konya - Selçuklu**

Beyazıt Mahallesi, Hüsnü Aşk Sok. Bezirci İş Merkezi Kat:4 D:403 Selçuklu / KONYA Tel: (0332) 238 59 60 (pbx) Faks: (0332) 238 59 75

**Malatya - Battalgazi**

Büyük Hüseyin Bey Mah. Atatürk Cad. Anadolu İş Merkezi K: 3 No: 23 D: 9-10-11 Battalgazi / MALATYA Tel: (0422) 325 62 67 (pbx) Faks: (0422) 322 23 72

**Manisa - Merkez**

Anafartalar Mah. Mustafa Kemal Paşa Cad. Kamil Menteş Apt. No: 34/1 MANİSA Tel: (0236) 239 42 98 (pbx) Faks: (0236) 239 43 02

**Mersin - Akdeniz**

Mahmudiye Mah. Atatürk Cad. Adil Kanun İş Hanı Kat: 2 Akdeniz / MERSİN Tel: (0324) 238 18 18 (pbx) Faks: (0324) 231 22 52

**Muğla - Fethiye**

Babataşı Mah. 774. Sok. No.2 Fethiye / Muğla Tel: (0252) 612 07 60 (pbx) Faks: (0252) 612 36 46

**Ordu - Altınordu**

Düz Mah. Yıldırım Cad. Dış Kapı No : 4 İç Kapı No : 503 Altınordu / ORDU Tel: (0452) 222 07 49 (pbx) Faks: (0452) 220 07 50

**Sakarya - Adapazarı**

Tiğcılar Mah. Yenicami Sok. Dış Kapı No:5 İç Kapı No: 201 Adapazarı- Sakarya Tel: (0264) 279 83 89 (pbx) Faks: (0264) 281 03 88

**Samsun - İlkadım**

Hançerli Mah. Dervişzade Sok. Albayrak İş Merkezi No :5 Kat:6 İç Kapı No :5 İlkadım /Samsun Tel: (0362) 431 63 43 (pbx) Faks: (0362) 431 33 89

**Trabzon - Ortahisar**

Kemerkaya Mah. K.Maraş Cad. Ticaret Mektep Sk. Ustaömeroğlu İş Merkezi No: 9/9 Ortahisar/TRABZON Tel: (0462) 326 09 97 (pbx) Faks: (0462) 326 38 67

**Uşak - Merkez**

İsmetpaşa Cad. No: 45 K: 2 Mavi Plaza UŞAK Tel: (0276) 227 27 44 (pbx) Faks: (0276) 227 27 37

**Yeşilyurt Private Şube**

Yeşilyurt Mah. Sipahioğlu Cad. No : 14 İç Kapı No : 5 Bakırköy / İSTANBUL Tel: (0000) 000 00 00 (pbx) Faks:

**Zonguldak - Ereğli**

Müftü Mahallesi Süheyla Erel Sokak. No:2/1 Ay City İş Merkezi 7. Kat Ofis No:85 Karadeniz Ereğli / ZONGULDAK Tel: (0372) 329 10 00 (pbx) Faks: (0372) 316 66 30