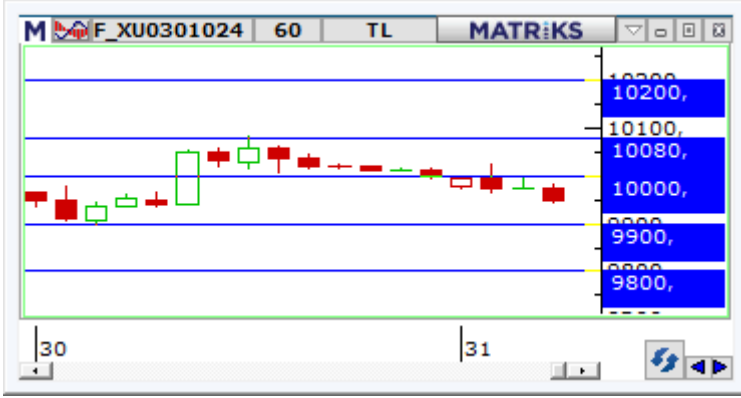


VADELİ İŞLEM VE OPSİYON PİYASASI



BIST30 Yakın Vade

Güne hafif satıcı bir açılışla başlayan Ekim vadeli endeks kontratında gün içerisinde dalgalı seyirle birlikte satıcı bir fiyatlama takip ediliyor. Günün ilk yarısında 9.943,00 – 10.023,50 seviyeleri arasında hareket eden sözleşme, 12:45 itibariyle %0,85 oranında bir düşüşle 9.945 seviyelerinden işlem görüyor. Sözleşmede kısa vadede 9.900 seviyesi ilk güçlü destek noktası olup, bu seviye altında 9.850 ve 9.800 seviyelerine doğru geri çekilmeler gündeme gelebilir. Sözleşmede tepki alımlarının gözlenmesi halinde ise 10.000 seviyesi ilk güçlü direnç noktasıdır. 10.000 puan üzerindeki tutunmalarda 10.050 - 10.080 – 10.150 ve 10.200 seviyeleri direnç konumunda bulunmaktadır. Ekim vadeli sözleşmenin bugün son işlem günü olup, vade sonu nedeniyle gün içi yüksek seyredebilecek oynaklığa karşı dikkatli olunmalıdır.



USDTRY Yakın Vade

Hazine ve Maliye Bakanı Mehmet Şimşek yapmış olduğu açıklamasında, enflasyon beklentilerinin toplumun kesiminde iyileştiğini, kararlılıkla uyguladıkları programla enflasyon görünümü ve beklentilerdeki olumlu seyrin devam edeceğini belirtti. TÜİK verilerine göre dış ticaret açığının bir önceki yılın aynı ayına göre yüzde 0,7 artışla 5 milyar 129 milyon dolara yükseldiği görüldü. Bugün ABD'de açıklanacak veriler bulunuyor. Veri bazlı hareketler görülebilir. Ekim vadeli sözleşmeler içinde bugün son işlem günü. Ekim vadeli Dolar/TL sözleşmesi bugün 34,2069-34,2500TL arasında seyreliyor. Dolar/TL spot kuru saat 12:40 itibariyle 34,24'lü seviyelerde bulunuyor. Dolar endeksi 104,02 puan civarında izleniyor.

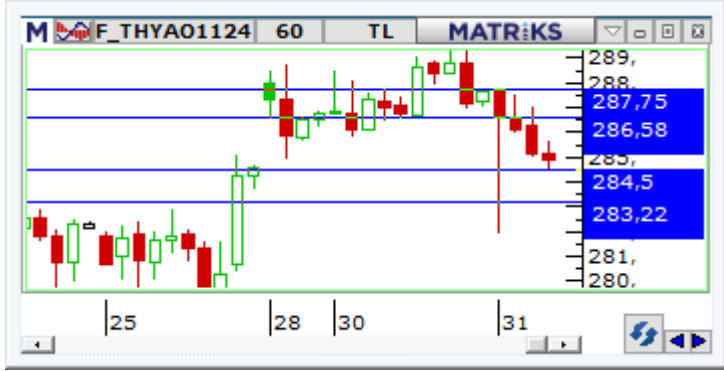


XAUTRY (Gram Altın) Yakın Vade

Ekim vadeli gram altın sözleşmesi bugün 3055,21-3066,00TL arasında seyreliyor. Spot piyasada saat 12:40 itibariyle gram altın 3060 lira, ons altın 2778\$ ve Dolar/TL kuru 34,24'lü seviyelerde takip ediliyor. Küresel piyasalarda, ABD Başkanlık seçimi ve Fed'e dair beklentiler etkili olmaya devam ediyor. Bu iki başlık gelecek hafta takip edilecek. O güne kadar piyasalar üzerindeki etkisi sürebilir. Bugün içinde ABD'de çekirdek kişisel tüketim harcamaları endeksi ve haftalık işsizlik maaşı başvuruları izlenecek. Ekim vadeli sözleşmeler içinde bugün son işlem günü. Sözleşmede olası oynaklığa karşı yatırımcıların aktif bir kar al/ zarar durdur seviyesi belirleyerek hareket etmeleri daha sağlıklı olacaktır.

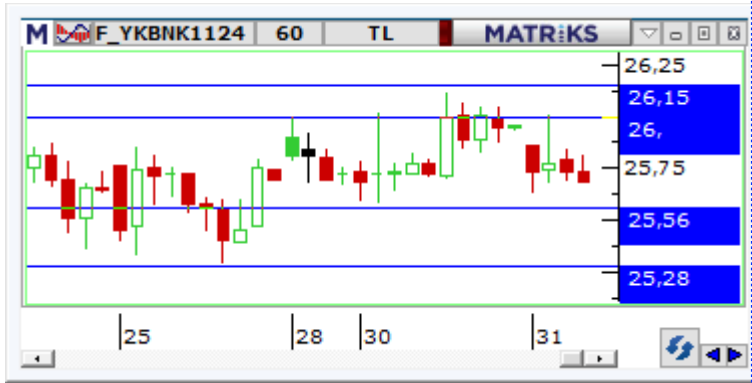
VIOP PAY VADELİ SÖZLEŞMELERİ

SEMBOL	ACKL	SON	GUN.F%	G.DUSUK	G.YUKSEK	T.HACIM	UZLASMA	TEORİK FİYAT	SAAT
F_THYAO1124	THYAO Kasim 2024 Vadeli	285,01	-0,81	282,00	287,71	516.915.2	285,16	287,38	12:27:01
F_YKBNK1124	YKBNK Kasim 2024 Vadeli	25,75	-0,73	25,64	26,01	464.243.6	25,73	25,94	12:27:02
F_AKBNK1124	AKBNK Kasim 2024 Vadeli	52,87	-0,09	52,46	53,10	438.853.5	52,80	53,37	12:27:04
F_ISCTR1124	ISCTR Kasim 2024 Vadeli	12,42	-0,80	12,37	12,52	381.317.9	12,42	12,50	12:26:48
F_GARAN1124	GARAN Kasim 2024 Vadeli	112,80	+0,24	112,41	113,73	323.319.7	112,54	113,91	12:27:06



F_THYAO1124:

Güne aşağı yönlü volatil bir açılış gerçekleştiren Kasım vadeli THYAO sözleşmesi, tepki alımlarıyla karşılaşsa da kayıplarını telafi edemediği izlendi. Saat 12:40 itibarıyla 285,08 fiyatta %0,78 düşüşle işlem gören sözleşmede 287,75 altında satış baskısının devamı görülebilir. 284,50 olası geri çekilmelerde ilk önemli destek seviyesi olup aşağı yönde kırılması durumunda baskının devamı görülebilir ve 283,22-281-279,60 destekleri gündeme gelebilir. 284,50 üstü tepkilerde 287,75 yukarı yönde kırılması durumunda 289,60-290,75 ve 294,75 dirençleri hedeflenebilir. Ekim sözleşmelerinin vade sonu olması nedeniyle gün içerisinde volatil seyirler görülebilir.



F_YKBNK1124:

Seans öncesinde 2024 3.çeyrek bilançosunu açıklayan banka, güne yataya yakın hafif satıcı bir başlangıç yaptı. Kasım vadeli YKBNK sözleşmesi açılış sonrası tepki gösterse de pozitif bölgede kalamadı ve yatay seyrine devam etti. Sözleşme saat 12:30 itibarıyla 25,77 seviyesinde %0,66 düşüşle işlem görmekte. Günün ikinci yarısında, 25,56 üstünde tepki denemeleri görülebilir. Tepkilerde 26 ve 26,15 seviyesi ilk güçlü dirençler olup 26,15 üstünde kalıcı olması halinde alımların 26,40-26,60 bandına doğru hız kazanması beklenebilir. Olası geri çekilmeler 26,56 altında kalıcı olur ise 25,28 ve 25,09 seviyeleri aşağı yönlü hedeflenebilir. Ekim sözleşmelerinin vade sonu olması nedeniyle gün içerisinde volatil seyirler görülebilir.



F_AKBNK1124:

Kasım vadeli AKBNK pay sözleşmesi günün ilk yarısında 52,46 – 53,11 TL aralığında hareket ederken, 12:45 itibarıyla %0,20 civarında sınırlı bir yükselişle 53,00 TL'li seviyelerden işlem görüyor. Bugün bankacılık sektöründe genel olarak dalgalı bir fiyatlamaya takip ediliyor. Kasım vadeli AKBNK sözleşmesinde 53,50 – 54,00 aralığı ilk güçlü direnç bölgesi olup, devamında kasım vadeli grafiğine göre 50 günlük üssel ortalamının geçtiği 54,80 seviyesi direnç olarak önem kazanacaktır. Sözleşmede yükseliş eğiliminin güç kazanabilmesi için 50 günlük ortalama (54,80) üzerinde kapanışlara ihtiyaç olduğunu değerlendiriyoruz. Sözleşmede satışların gözlenmesi halinde ise 52,60 – 52,40 ve 52,18 seviyeleri kısa vadeli destek noktalarıdır. Bu seviyeler altında 52,00 – 51,65 – 51,50 ve 51,00 seviyelerine doğru geri çekilmeler gündeme gelebilir.

**Gedik Yatırım Menkul Değerler A.Ş. - Yatırım Danışmanlığı Birimi**

E-Posta : gyd@gedik.com

Adres : Altayçeşme Mahallesi Çamlı Sokak Pasco Plaza No :21 İç Kapı No :45 Kat: 10-11,12, 34843 Maltepe/İstanbul

Tel : (0216) 453 00 53

Yatırım Danışmanlığı Birimi

Mesut KURT	Müdür	mesut.kurt@gedik.com
Eda KARADAĞ	Müdür Yardımcısı	eda.karadag@gedik.com
Onurcan BAL	Müdür Yardımcısı	onurcan.bal@gedik.com
Betül GEDİK	Yönetmen	betul.gedik@gedik.com
Ceren TABAN	Yönetmen	ceren.taban@gedik.com
Yılmaz ALTUN	Yatırım Danışmanı	yilmaz.altun@gedik.com
Elif KAYA	Uzman	elif.kaya@gedik.com

YASAL UYARI

Burada yer alan bilgiler Gedik Yatırım tarafından bilgilendirme amacıyla hazırlanmıştır. Yatırım sinyal, bilgi, yorum ve tavsiyeleri yatırım danışmanlığı kapsamında değildir. Yatırım danışmanlığı hizmeti; aracı kurumlar, portföy yönetim şirketleri, mevduat kabul etmeyen bankalar ile müşteri arasında imzalanacak yatırım danışmanlığı sözleşmesi çerçevesinde sunulmaktadır. Burada yer alan sinyal, yorum ve tavsiyeler, herhangi bir yatırım aracının alım satım önerisi ya da getiri vaadi olarak yorumlanmamalıdır. Bu görüşler mali durumunuz ile risk ve getiri tercihlerinize uygun olmayabilir ve sadece burada yer alan bilgilere ve sinyallere dayanarak yatırım kararı verilmesi beklentilerinize uygun sonuçlar doğurmayabilir. Burada yer alan sinyaller, fiyatlar, veriler ve bilgilerin tam ve doğru olduğu garanti edilemez; içerik, haber verilmeksizin değiştirilebilir. Tüm sinyal ve veriler, Gedik Yatırım tarafından güvenilir olduğuna inanılan kaynaklardan alınmıştır. Bu sinyal ve kaynakların kullanılması nedeni ile ortaya çıkabilecek hatalardan ve zararlardan Gedik Yatırım sorumlu değildir.