

Piyasa Gündemi

ABD

ABD 10 yıllık tahvil faizi, önceki seansta yaşanan keskin düşüşün ardından Çarşamba günü yaklaşık %4,33 seviyesinde sabit kaldı. Yatırımcılar, Fed politika açıklaması öncesinde temkinli bir duruş benimsedi. Fed'in faiz oranlarını sabit tutması bekleniyor, ancak piyasa katılımcıları Eylül ayında olası bir faiz indirimi sinyali arıyor. Başkan Donald Trump, Fed'e borçlanma maliyetlerini düşürmesi yönündeki baskısını sürdürüyor. Merkez Bankası başkanlığı için potansiyel adaylar arasında görülen Fed yöneticileri Christopher Waller ve Michelle Bowman'ın bu ayki toplantıda muhalefet etmesi bekleniyor. Yatırımcılar ayrıca özel sektör istihdamı, GSYİH gibi Fed faiz kararı öncesi açıklanacak ekonomik verilere odaklanarak ekonominin sağlığına dair daha fazla sinyal arıyor. Öte yandan, ABD-Çin arasındaki Stockholm'de yapılan görüşmelerin Salı günü mevcut ateşkesi uzatacak bir anlaşma olmadan sona ermesiyle ticaret belirsizliği devam etti. Hazine Bakanı Scott Bessent, herhangi bir anlaşmanın ilerlemesi için Trump'ın nihai onayının gerekli olduğunu söyledi.

Euro Bölgesi

Avrupa vadeli piyasalarının Çarşamba günü pozitif açılışa işaret ediyor. Öte yandan bir dizi şirket bilançosu takip edildi. UBS, yatırım bankacılığı ve varlık yönetimi bölümlerindeki güçlü performans sayesinde ikinci çeyrek net karyıyla beklentileri aştı. HSBC ise 3 milyar dolarlık hisse geri alım programı açıkladı, ancak çeyrek dönem kârı beklentilerin altında kaldı. Siemens Healthineers ve Santander ise Haziran çeyreği için sağlam sonuçlar bildirdi. Buna karşılık, L'Oréal satış tahminlerini karşılayamadı. Avrupa'daki zayıflık, ABD ve Çin'deki kazançları gölgeledi. Şirket ayrıca ABD-AB ticaret anlaşmasının maliyetleri artırabileceği konusunda uyardı. Vadeli işlemlerde Euro Stoxx 50 %0,3, Stoxx 600 ise %0,15 yükseldi.

Türkiye

Uluslararası Para Fonu(IMF) raporunda, Türkiye için 2025 ve 2026 yılları için büyüme beklentilerini yukarı yönlü revize etti. Kurum, 2025 yılı için yüzde 2,7'den yüzde 3'e, 2026 yılı içinse yüzde 3,2'den yüzde 3,3'e yükseltti. Bugün için Türkiye'de ekonomik güven endeksi ve işsizlik oranı açıklanacak. ABD'de gündem yoğun. ADP özel sektör istihdam değişimi, 2.çeyrek ilk okuma büyüme verisi ve bekleyen konut satışları takip edilecek. Verilerin ardından piyasalar Fed'in faiz kararına odaklanacak. Fed için faiz indirimi beklentisi bulunmuyor. Fed Başkanı Powell'ın konuşması ve karar metnindeki detaylar, 2025 yılının kalan toplantıları için beklentileri şekillendirmesi adına önemli olacaktır.

Bugün Açıklanacak Önemli Veriler

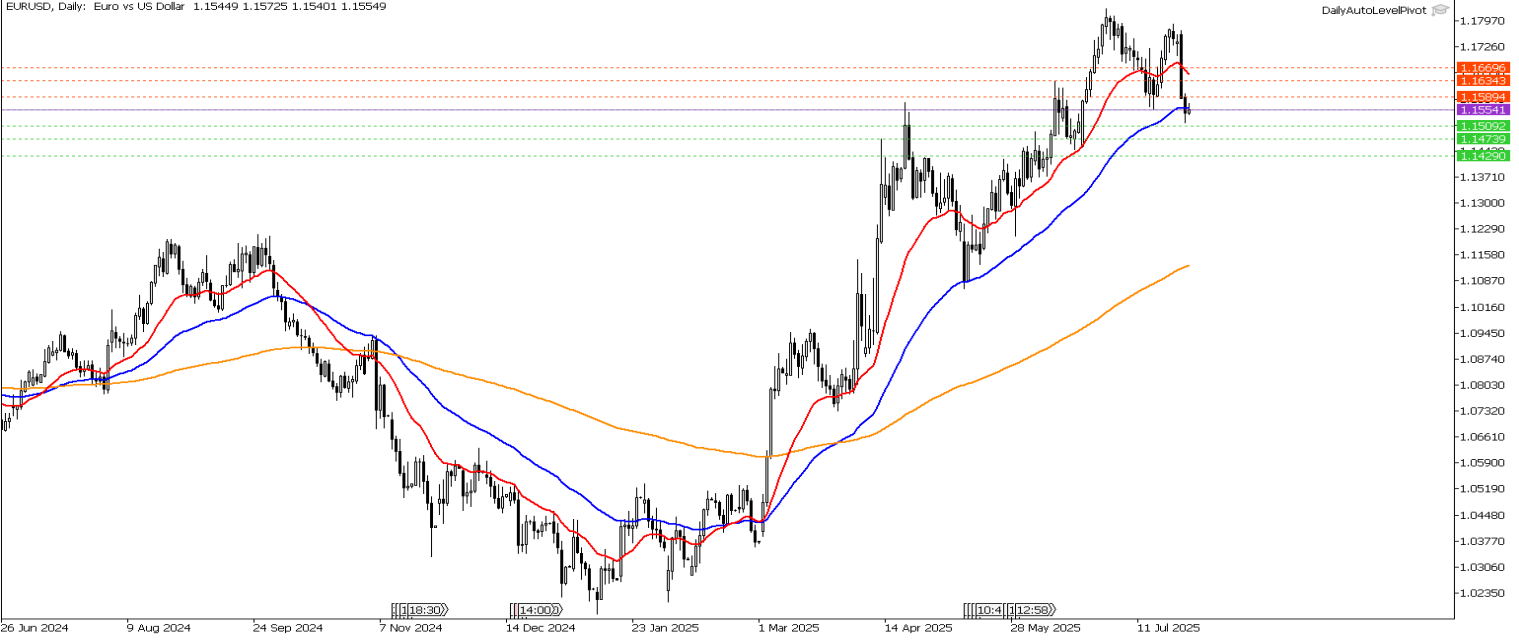
Saat	Ülke	Açıklanacak Veriler	Beklenti	Önceki
11:00	EUR	Almanya Gayri Safi Yurtiçi Hasıla (GSYİH) (çeyreklik) (2. Çeyrek)	-0,10%	0,40%
12:00	EUR	Gayri Safi Yurtiçi Hasıla (GSYİH) (çeyreklik) (2. Çeyrek)	0,00%	0,60%
15:15	USD	ADP Tarım Dışı İstihdam (Tem)	77K	-33K
15:30	USD	Gayri Safi Yurtiçi Hasıla (GSYİH) (çeyreklik) (2. Çeyrek)	2,40%	-0,50%
15:30	USD	Gayri Safi Yurtiçi Hasıla (GSYİH) Fiyat Endeksi (çeyreklik) (2. Çeyrek)	2,20%	3,80%
16:45	CAD	Faiz Oranı Kararı	2,75%	2,75%
17:00	USD	Askıdaki Konut Satışları (Aylık) (Haz)	0,30%	1,80%
17:30	USD	ABD Enerji Bilgisi Dairesi Ham Petrol Stokları	-2,500M	-3,169M
17:30	CAD	Kanada Merkez Bankası Başkanı Macklem'in Basın Toplantısı		
21:00	USD	Faiz Oranı Kararı	4,50%	4,50%
21:30	USD	Fed Başkanı Powell'ın Basın Toplantısı		

EUR/USD

Euro 1,16 doların altına gerileyerek Pazartesi günü %1,3'lük düşüşü sürdürdü - iki aydan uzun bir süredir görülen en sert günlük düşüş - ve 20 Haziran'dan bu yana en düşük seviyeye ulaştı Paritede kısa vadede teknik olarak 1,1554 seviyesini takip ediyoruz. Fiyatın 20 -50 EMA altına sarkması riski, satıcılı baskının arttığını işaret ediyor. 1,1554 seviyesi aşağı yönlü kırılırsa, düşüşün 1,1509 desteğine kadar devam etmesi olası.

Destekler: 1,1509 – 1,1473 – 1,1429

Dirençler: 1,1589 – 1,1634 – 1,1669

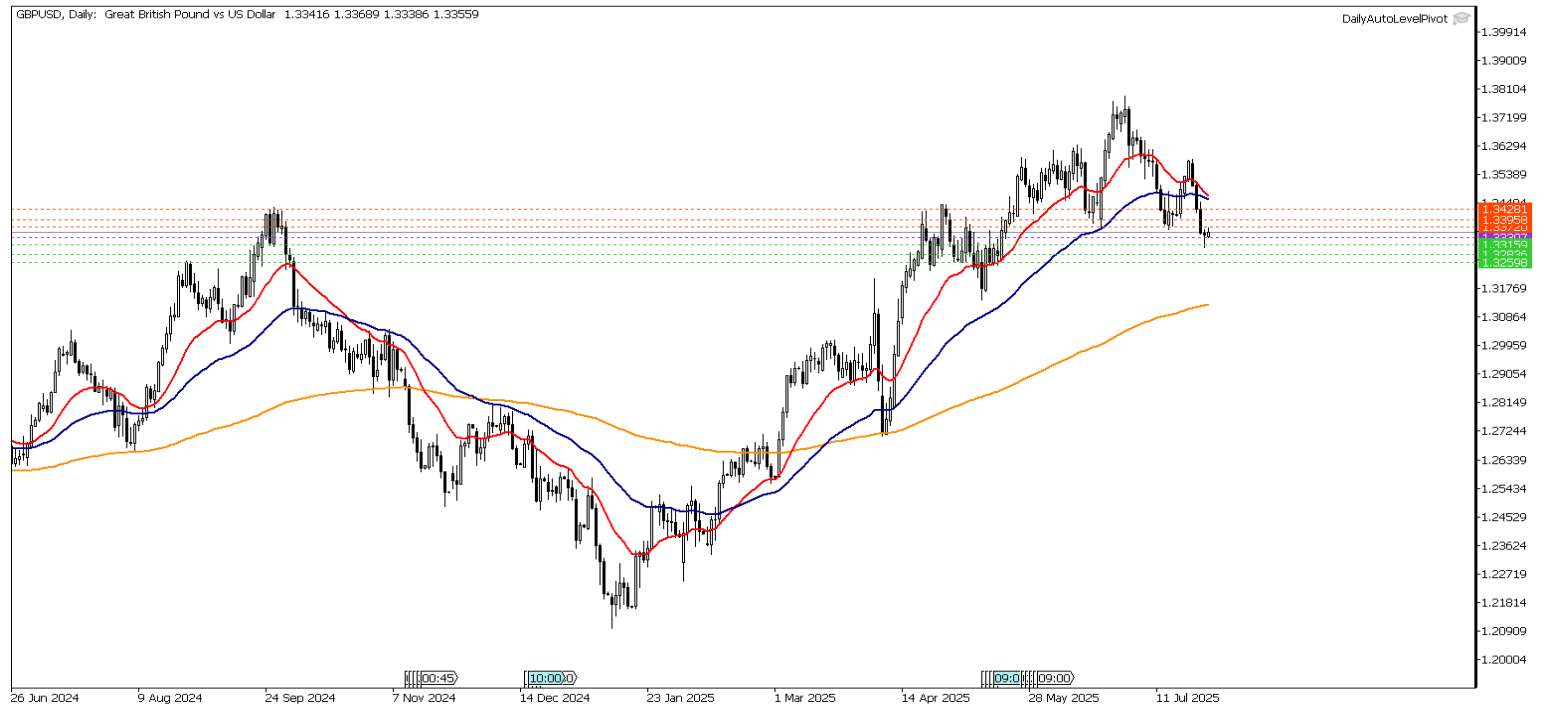


GBP/USD

İngiliz sterlini, zayıf İngiltere verilerinin piyasa odağını enflasyondan yavaşlayan büyümeye kaydırması ve ticaret iyimserliğinin ABD para birimini yükseltmesiyle 20 Mayıs'tan bu yana en düşük seviye olan 1,336 dolara geriledi. GBPUSD paritesinde teknik olarak 1,3339 seviyesini takip ediyoruz. Pozitif beklenti için ilgili seviye üzerinde kalıcılık görmek gerekebilir. 1,3339 seviyesi altında 1,3315 – 1,3283 seviyeleri destek olarak takip edilebilir. Gün içi teknik seviyeler olarak;

Destekler: 1,3315 – 1,3283 – 1,3259

Dirençler : 1,3372 – 1,3395 – 1,3428

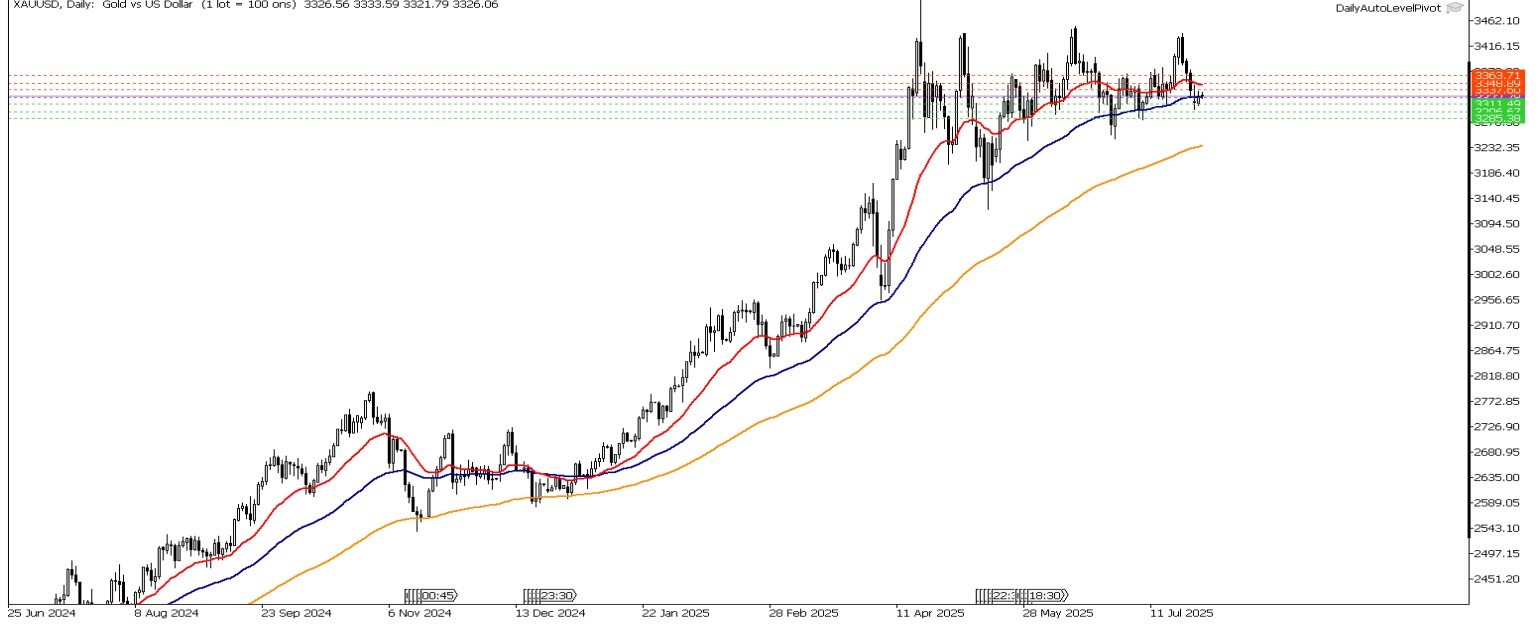


XAU/USD

Altın, Çarşamba günü ons başına 3.320 dolar civarında seyrederken, ticaret gerginliklerinin azalmasının metalin güvenli liman cazibesini azaltmasıyla üç haftanın en düşük seviyesine yakın seyretti. Altında 3320 altındaki hareketlerde 33,11- 3296 seviyelerine doğru gevşemeler izlenebilir. Yine yukarı yönlü görünümün ön plana çıkması için 3320 seviyesi üzerinde kalıcılık görmek gerekebilir. Gün içi teknik seviyeler olarak;

Destekler: 3311 – 3296 - 3285

Dirençler: 3337 – 3348 - 3363

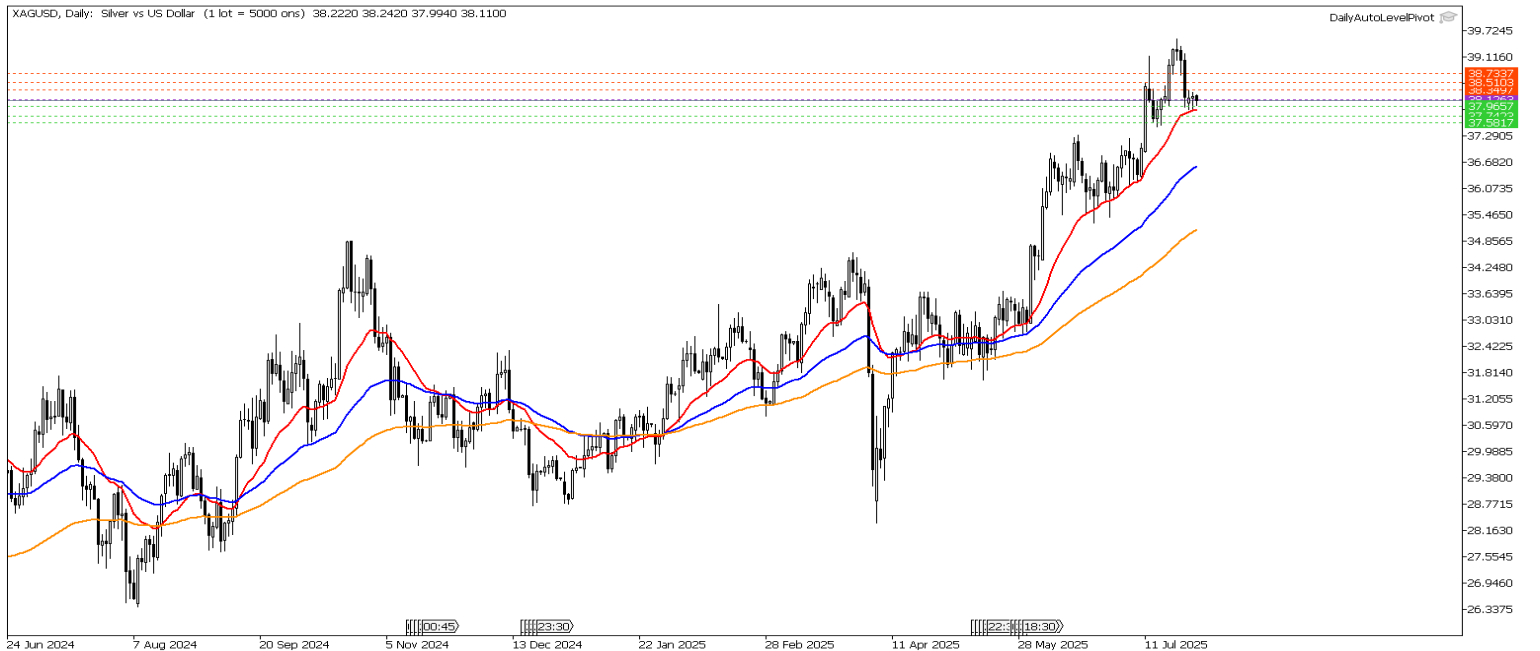


XAG/USD

Gümüş fiyatları Çarşamba günü ons başına 38 dolar civarında seyrederken, yatırımcıların Federal Rezerv'in politika açıklaması öncesinde temkinli kalmasıyla iki haftanın en düşük seviyelerine yakın seyretti. Gümüşte teknik olarak 38,12 seviyesini takip ediyoruz. Yükseliş beklentisi için ilgili seviyenin aşılması gerekebilir. Yükselişlerde 38,34 – 38,51 seviyeleri direnç olarak takip edilebilir. Gün içi teknik seviyeler;

Destekler: 37,96 – 37,74 – 37,58

Dirençler: 38,34 – 38,51 – 38,73

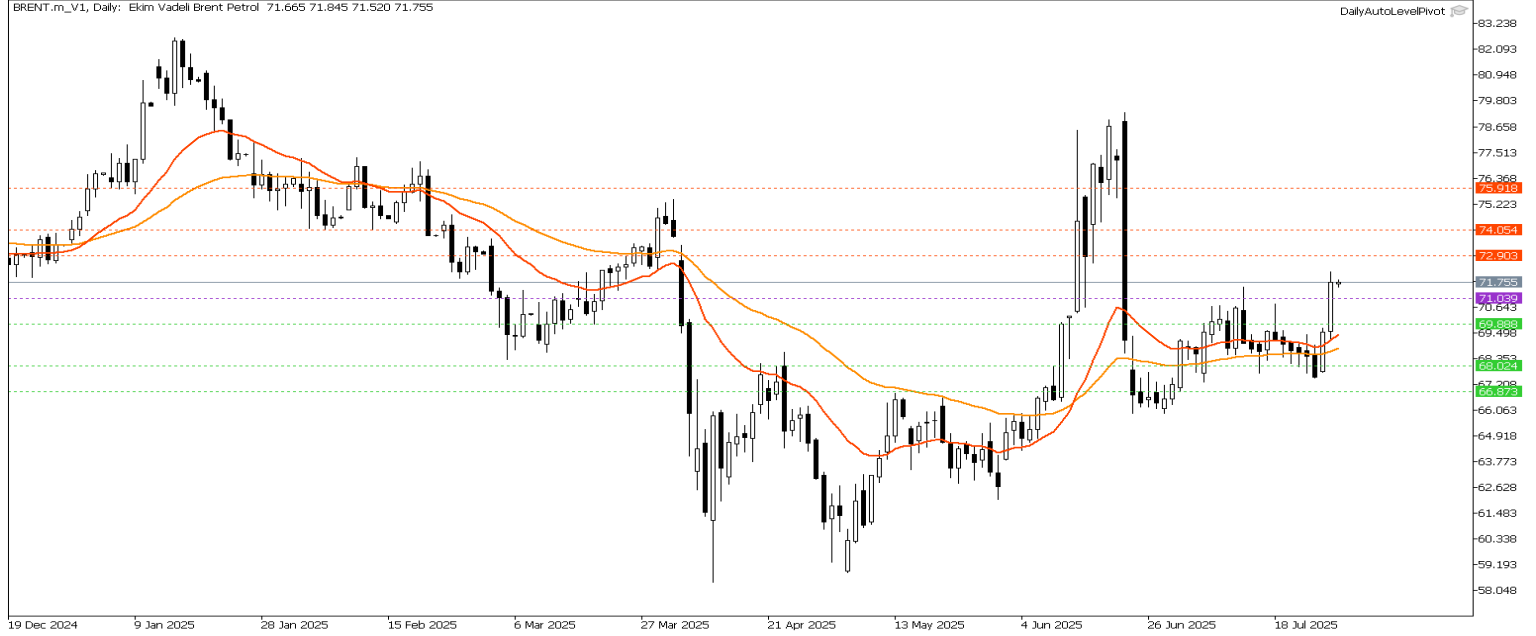


Brent Petrol

Brent petrol vadeli işlemleri Çarşamba günü varil başına 72,5 dolar civarında seyrederek beş haftanın en yüksek seviyesinde tutundu. Petrolde teknik olarak 71,03 seviyesini takip ediyoruz. İlgili seviye üzerinde yükselişin devam etmesi beklenebilir. Olası düşüşlerde 69,88 – 68,02 seviyeleri destek olarak takip edilebilir. Gün içi teknik seviyeler olarak ;

Destekler: 69,88 – 68,02 – 66,87

Dirençler: 72,90- 74,05 – 75,91

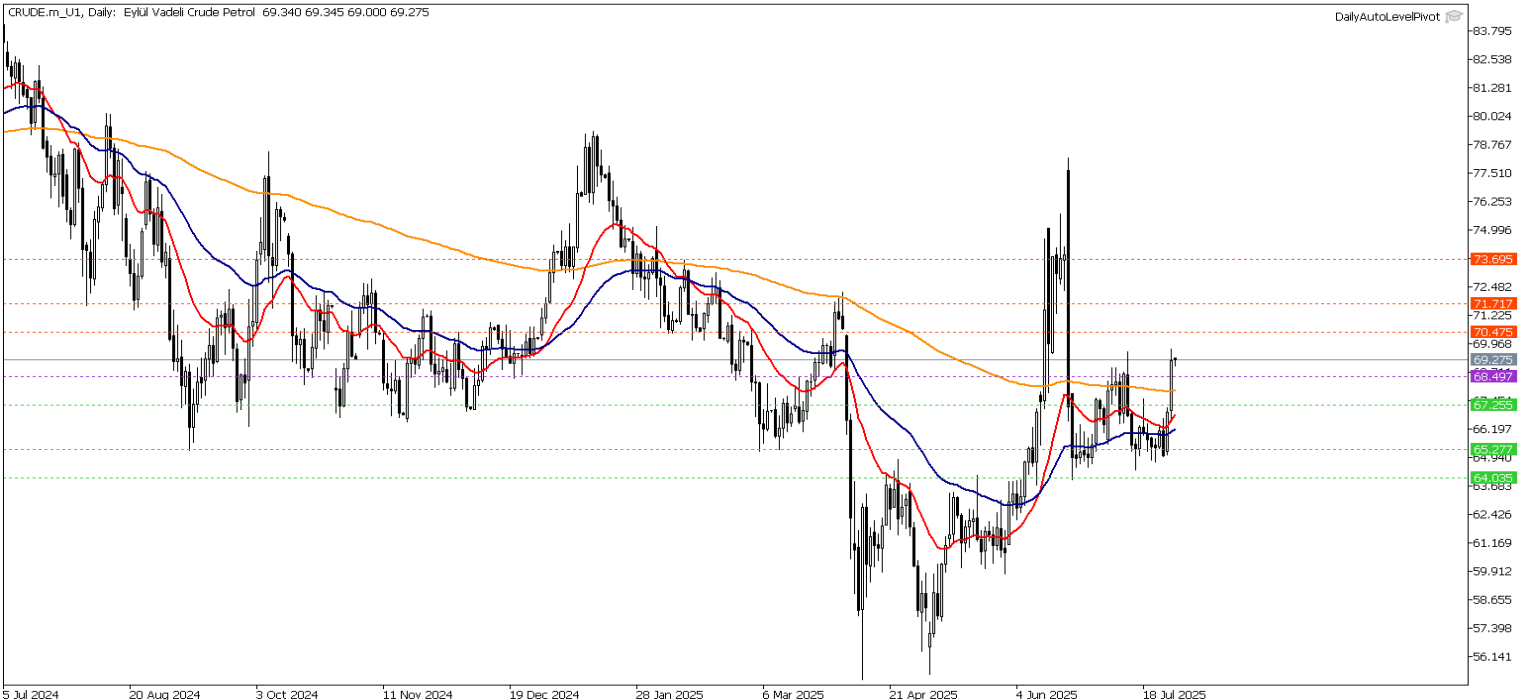


Crude Petrol

Ham petrolde teknik olarak 68,49 seviyesini takip ediyoruz. İlgili seviye üzerindeki toparlanmalarda 70,47 – 71,71 seviyeleri hedef konumuna gelebilir. 70,47 direnci altında gerçekleşebilecek satışlarda 68,49 – 67,25 seviyeleri destek olarak takip edilebilir. Gün içi teknik seviyeler olarak ;

Destekler: 68,49 – 67,25 – 65,27

Dirençler: 70,47 – 71,71 – 73,69

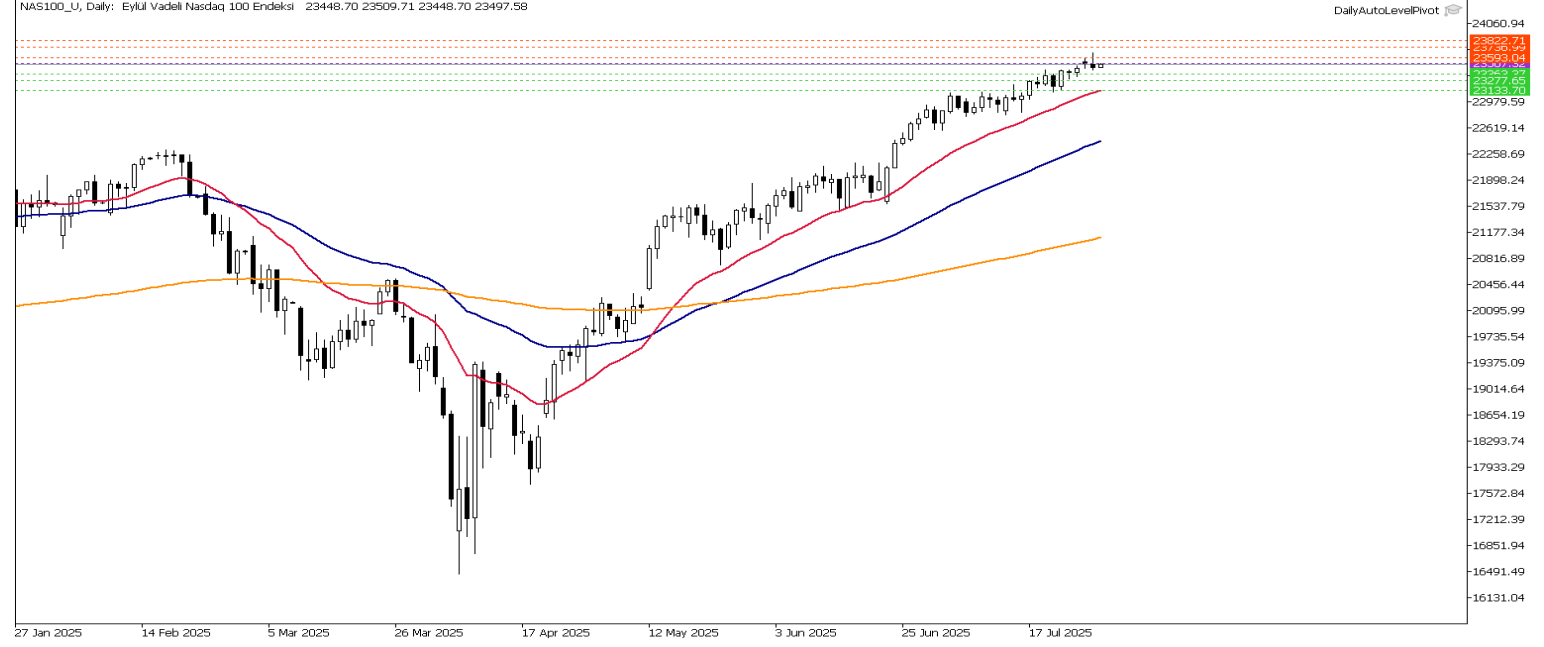


Nasdaq Yakın Vade

Nasdaq endeksi vadeli kontratında teknik olarak 23507 seviyesini takip ediyoruz. Endeksteeki yükseliş eğiliminin devamı için ilgili seviye üzerinde kalıcı fiyatlamalar takip etmek gerekebilir. Nasdaq'taki olası düzeltmelerde 23363 – 23277 seviyeleri destek olarak takip edilebilir. Gün içi teknik seviyeler olarak;

Destekler: 23363 – 23277 - 23133

Dirençler: 23593 – 23736 - 23822

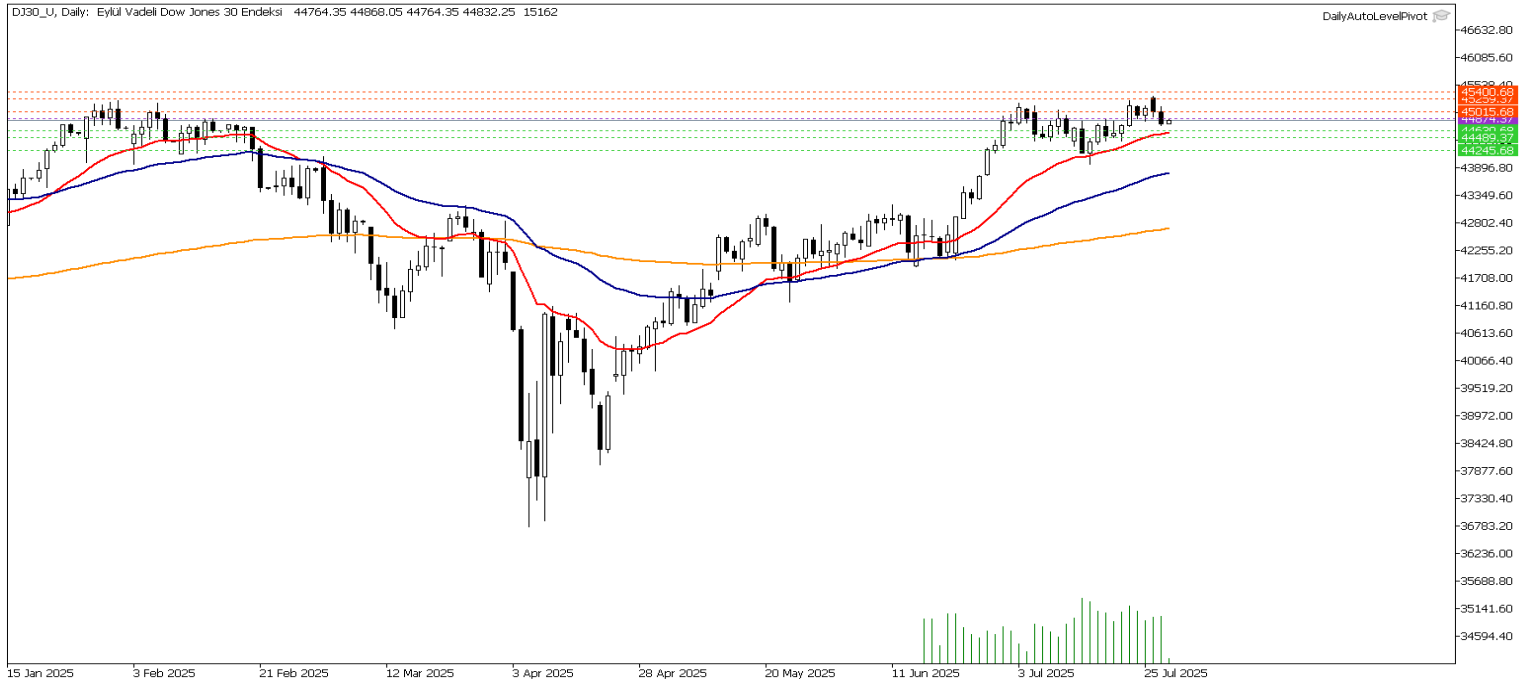


Dow Jones Yakın Vade

DJ endeksi için kısa vadede teknik olarak 44874 seviyesini takip ediyoruz. Yükselişin devamı için ilgili seviye üzerinde güçlü kapanış görmek gerekebilir. 44874 seviyesi altındaki baskılanmanın devam etmesi durumunda 44630 – 44489 seviyeleri destek olarak takip edilebilir. Gün içi teknik seviyeler olarak;

Destekler: 44630 – 44489 - 44245

Dirençler: 45015 – 45259 - 45400



**Gedik Yatırım Menkul Değerler A.Ş. - Gedik Forex Birimi**

E-Posta : forex@gedik.com

Adres : Altayçeşme Mahallesi Çamlı Sokak Pasco Plaza No :21 İç Kapı No :45 Kat: 10-11,12, 34843 Maltepe/İstanbul

Tel : (0216) 453 01 20

Forex Satış Birimi

Mehmet Karakavuk	Müdür	(Dahili - 1921)	mehmet.karakavuk@gedik.com
Kaan Can	Yatırım Uzmanı	(Dahili - 1266)	kaan.can@gedik.com
Şahin Gülçen	Yatırım Uzmanı	(Dahili - 1320)	sahin.gulcen@gedik.com
Zeliha Avşar	Yatırım Uzmanı	(Dahili - 1411)	zeliha.avsar@gedik.com

Gedik Yatırım Menkul Değerler A.Ş. - Yatırım Danışmanlığı Birimi

E-Posta : gyd@gedik.com

Adres : Altayçeşme Mahallesi Çamlı Sokak Pasco Plaza No :21 İç Kapı No :45 Kat: 10-11,12, 34843 Maltepe/İstanbul

Tel : (0216) 453 00 53

Yatırım Danışmanlığı Birimi

Mesut KURT	Müdür	mesut.kurt@gedik.com
Eda KARADAĞ	Müdür Yardımcısı	eda.karadag@gedik.com
Onurcan BAL	Müdür Yardımcısı	onurcan.bal@gedik.com
Betül GEDİK	Yönetmen	betul.gedik@gedik.com
Ceren TABAN	Yönetmen	ceren.taban@gedik.com
Yılmaz ALTUN	Yatırım Danışmanı	yilmaz.altun@gedik.com
Elif KAYA	Uzman	elif.kaya@gedik.com

YASAL UYARI

Burada yer alan bilgiler Gedik Yatırım tarafından bilgilendirme amacıyla hazırlanmıştır. Yatırım sinyal, bilgi, yorum ve tavsiyeleri yatırım danışmanlığı kapsamında değildir. Yatırım danışmanlığı hizmeti; aracı kurumlar, portföy yönetim şirketleri, mevduat kabul etmeyen bankalar ile müşteri arasında imzalanacak yatırım danışmanlığı sözleşmesi çerçevesinde sunulmaktadır. Burada yer alan sinyal, yorum ve tavsiyeler, herhangi bir yatırım aracının alım satım önerisi ya da getiri vaadi olarak yorumlanmamalıdır. Bu görüşler mali durumunuz ile risk ve getiri tercihlerinize uygun olmayabilir ve sadece burada yer alan bilgilere ve sinyallere dayanarak yatırım kararı verilmesi beklentilerinize uygun sonuçlar doğurmayabilir. Burada yer alan sinyaller, fiyatlar, veriler ve bilgilerin tam ve doğru olduğu garanti edilemez; çenik, haber verilmeksizin değiştirilebilir. Tüm sinyal ve veriler, Gedik Yatırım tarafından güvenilir olduğuna inanılan kaynaklardan alınmıştır. Bu sinyal ve kaynakların kullanılması nedeni ile ortaya çıkabilecek hatalardan ve zararlardan Gedik Yatırım sorumlu değildir.