

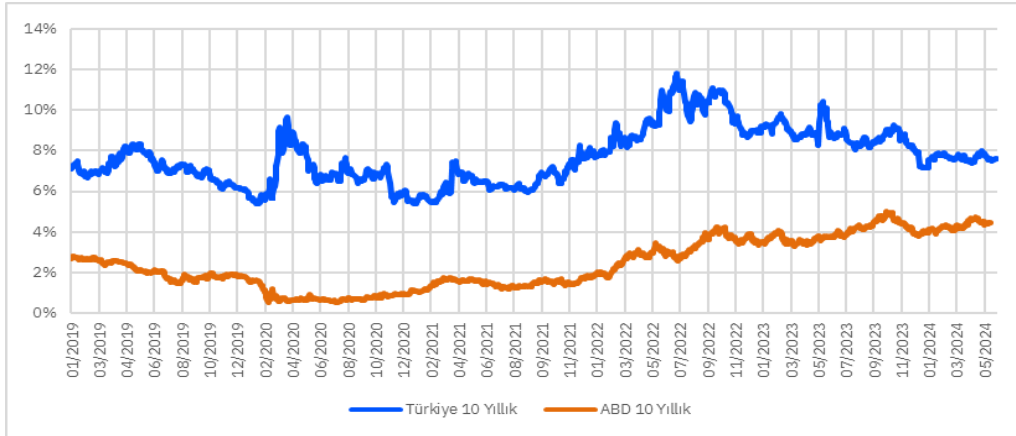
## Eurobond Fiyat Bülteni

31/05/2024

### Türkiye 5 Yıllık CDS



### Türkiye ve ABD 10Y Faizi



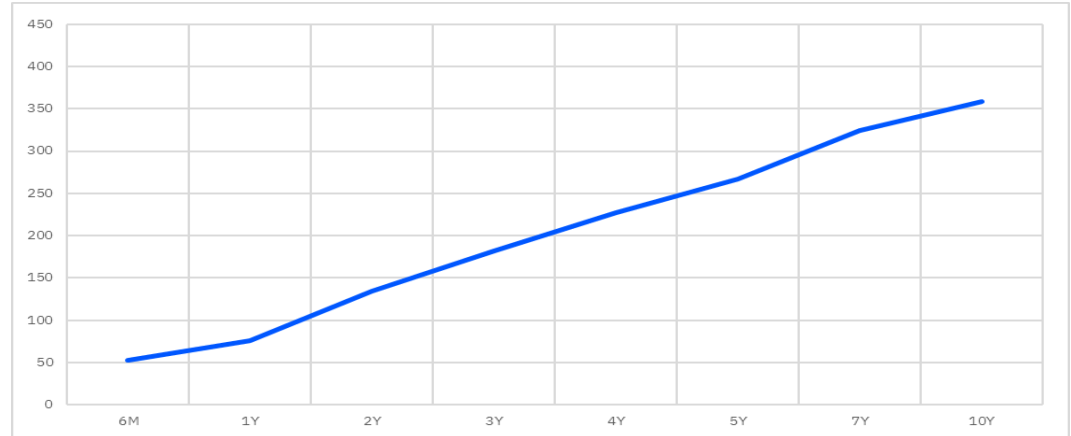
### Benchmark Tahviller

31/05/2024	Fiyat	Haftalık Getiri (%)
Türkiye 2029	102.098	7.00
Brezilya 2030	93.758	5.89
Güney Afrika	90.138	7.01
ABD 10Y	98.625	4.55
Almanya 10Y	96.121	2.64

### 5 Yıllık CDS

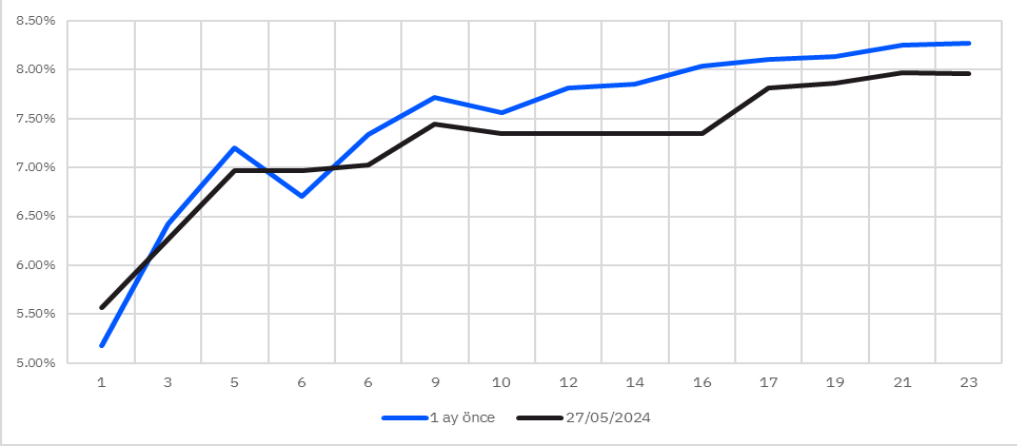
31/05/2024	Fiyat	Haftalık Değişim (bps)
Türkiye	261.758	-3.95
Brezilya	143.638	-4.08
Güney Afrika	232.381	6.73

### Türkiye CDS Eğrisi

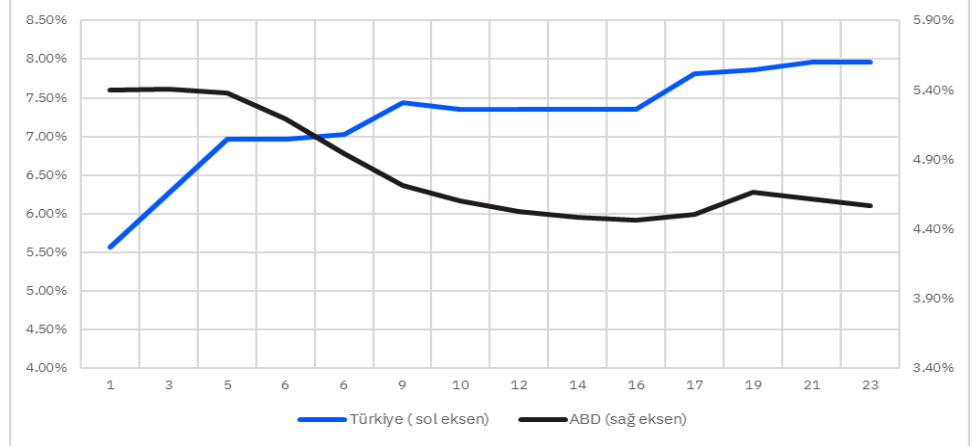




## Türkiye Eurobond Verim Eğrisi



## Türkiye ABD Verim Eğrileri



## Türkiye 05/03/38 Vadeli Eurobond Fiyat Grafiği



## Türkiye 05/03/38 Vadeli Eurobond Faiz Grafiği (%)



Tanım	ISIN Kodu	Tahvil Tipi	Nominal	Sonraki Kupon Ödemesi Kalan Gün	Vade	Kupon	İhraç Büy. (Milyar)	Alış Getiri	Alış Fiyatı	Satış Fiyatı	Satış Getiri	Ortalama Kirliliği	Para Birimi	Moody's Derece
<b>Devlet Tahvili - Minimum 2.000 nominal</b>										<b>Fiyat verileri anlıktır ve gün içerisinde değişiklik gösterebilmektedir.</b>				
TÜRKİYE CUMHURİYETİ	US900123AW05	Sr Unsecured	2,000	63	05/02/2025	7.375	3.25	5.961	101.606	99.803	6.577	103.122	USD	B3
TÜRKİYE CUMHURİYETİ	US900123AL40	Sr Unsecured	1,000	42	15/01/2030	11.875	1.50	6.369	126.342	123.705	6.601	129.576	USD	B3
TÜRKİYE CUMHURİYETİ	US900123AT75	Sr Unsecured	2,000	72	14/02/2034	8.000	1.50	7.257	105.789	103.609	7.368	107.121	USD	B3
TÜRKİYE CUMHURİYETİ	US900123AY60	Sr Unsecured	2,000	106	17/03/2036	6.875	2.75	7.573	95.304	93.113	7.680	95.660	USD	B3
TÜRKİYE CUMHURİYETİ	US900123BB58	Sr Unsecured	2,000	94	05/03/2038	7.250	1.00	7.521	98.384	96.127	7.624	99.028	USD	B3
<b>Devlet Tahvilleri - Minimum 200.000 Nominal</b>														
TÜRKİYE CUMHURİYETİ	US900123CV04	Sr Unsecured	200,000	68	10/08/2024	6.350	2.25	4.224	101.077	99.178	6.877	102.121	USD	B3
TÜRKİYE CUMHURİYETİ	US900123CW86	Sr Unsecured	200,000	164	14/11/2024	5.600	2.50	5.275	100.835	98.782	6.773	100.104	USD	B3
TÜRKİYE CUMHURİYETİ	US900123CX69	Sr Unsecured	200,000	102	13/03/2025	4.250	2.00	5.779	99.546	97.414	6.768	99.424	USD	B3
TÜRKİYE CUMHURİYETİ	US900123CZ18	Sr Unsecured	200,000	133	14/10/2025	6.375	2.50	5.961	101.225	99.063	6.552	101.012	USD	B3
TÜRKİYE CUMHURİYETİ	US900123DB31	Sr Unsecured	200,000	53	26/01/2026	4.750	1.75	6.183	98.480	96.545	6.536	99.188	USD	B3
TÜRKİYE CUMHURİYETİ	US900123CJ75	Sr Unsecured	200,000	133	14/04/2026	4.250	1.50	6.069	97.533	95.391	6.507	97.040	USD	B3
TÜRKİYE CUMHURİYETİ	US900123CK49	Sr Unsecured	200,000	128	09/10/2026	4.875	3.00	6.222	97.789	95.693	6.552	97.472	USD	B3
TÜRKİYE CUMHURİYETİ	US900123CL22	Sr Unsecured	200,000	114	25/03/2027	6.000	3.25	6.373	99.742	97.571	6.680	99.790	USD	B3
TÜRKİYE CUMHURİYETİ	USM88269US88	Sr Unsecured	200,000	113	24/09/2027	8.600	2.00	6.478	106.912	104.724	6.738	107.466	USD	B3
TÜRKİYE CUMHURİYETİ	US900123DF45	Sr Unsecured	200,000	42	15/01/2028	9.875	3.50	6.637	110.946	108.776	6.867	113.646	USD	B3
TÜRKİYE CUMHURİYETİ	US900123CP36	Sr Unsecured	200,000	75	17/02/2028	5.125	2.00	6.629	95.819	93.852	6.810	96.345	USD	B3
TÜRKİYE CUMHURİYETİ	US900123CQ19	Sr Unsecured	200,000	143	24/10/2028	6.125	2.75	6.725	98.442	96.442	6.888	98.106	USD	B3
TÜRKİYE CUMHURİYETİ	US900123DH01	Sr Unsecured	200,000	103	14/03/2029	9.375	2.25	7.058	109.945	107.830	7.228	110.945	USD	B3
TÜRKİYE CUMHURİYETİ	US900123CT57	Sr Unsecured	200,000	145	26/04/2029	7.625	3.00	7.002	103.236	100.959	7.214	102.881	USD	B3
TÜRKİYE CUMHURİYETİ	US900123CY43	Sr Unsecured	200,000	102	13/03/2030	5.250	2.00	7.056	92.241	89.889	7.271	92.232	USD	B3
TÜRKİYE CUMHURİYETİ	US900123DJ66	Sr Unsecured	200,000	40	13/07/2030	9.125	2.50	7.248	109.824	107.671	7.395	112.296	USD	B3
TÜRKİYE CUMHURİYETİ	US900123DA57	Sr Unsecured	200,000	42	15/01/2031	5.950	2.25	7.290	93.756	91.461	7.471	94.889	USD	B3
TÜRKİYE CUMHURİYETİ	US900123DC14	Sr Unsecured	200,000	23	26/06/2031	5.875	1.75	7.274	93.073	90.756	7.451	94.477	USD	B3
TÜRKİYE CUMHURİYETİ	US900123DG28	Sr Unsecured	200,000	46	19/01/2033	9.375	2.75	7.475	112.607	110.385	7.597	114.986	USD	B3
TÜRKİYE CUMHURİYETİ	US900123DD96	Sr Unsecured	200,000	109	20/09/2033	6.500	1.50	7.395	94.746	92.451	7.536	94.917	USD	B3
TÜRKİYE CUMHURİYETİ	US900123DK30	Sr Unsecured	200,000	165	15/05/2034	7.625	3.00	7.523	101.398	99.346	7.617	100.753	USD	B3
TÜRKİYE CUMHURİYETİ	US900123BJ84	Sr Unsecured	200,000	41	14/01/2041	6.000	3.00	7.829	83.854	81.446	7.954	84.967	USD	B3
TÜRKİYE CUMHURİYETİ	US900123CB40	Sr Unsecured	200,000	135	16/04/2043	4.875	3.00	7.872	71.490	69.428	7.959	71.095	USD	B3
TÜRKİYE CUMHURİYETİ	US900123CG37	Sr Unsecured	200,000	75	17/02/2045	6.625	3.00	7.979	87.069	84.956	8.059	87.963	USD	B3
TÜRKİYE CUMHURİYETİ	US900123CM05	Sr Unsecured	200,000	161	11/05/2047	5.750	3.50	7.964	77.533	75.482	8.040	76.859	USD	B3
TÜRKİYE CUMHURİYETİ	XS1843443356	Sr Unsecured	100,000	300	31/03/2025	4.625	1.25	3.523	101.557	99.659	4.139	101.432	EUR	B3
TÜRKİYE CUMHURİYETİ	XS1909184753	Sr Unsecured	100,000	257	16/02/2026	5.200	1.50	3.941	102.713	100.661	4.339	103.236	EUR	B3
TÜRKİYE CUMHURİYETİ	XS2361850527	Sr Unsecured	100,000	34	08/07/2027	4.375	1.50	4.199	101.193	99.015	4.473	104.073	EUR	B3

## Eurobond Fiyat Bülteni

31/05/2024

Tanım	ISIN Kodu	Tahvil Tipi	Nominal	Sonraki Kupon Ödemesi Kalan Gün	Vade	Kupon	İhraç Büy. (Milyar)	Alış Getiri	Alış Fiyatı	Satış Fiyatı	Satış Getiri	Ortalama Kırlı Fiyat	Para Birimi	Moody's Derece
<b>Özel sektör - (Finans)</b>										<b>Fiyat verileri anlıktır ve gün içerisinde değişiklik gösterebilmektedir.</b>				
YAPI VE KREDİ BANKASI AS	XS2734860203	Sr Unsecured	200,000	16	20/06/2024	7.650	0.02	(2.359)	101.149	99.325	6.844	103.765	USD	-
YAPI VE KREDİ BANKASI	XS1634372954	Sr Unsecured	200,000	17	21/06/2024	5.850	0.50	2.621	100.849	99.299	5.720	102.723	USD	B3
QNB FINANSBANK /TURKEY	XS1959391019	Sr Unsecured	200,000	95	07/09/2024	6.875	0.65	4.839	101.199	99.558	5.766	102.040	USD	B2
YAPI VE KREDİ BANKASI	XS1958649854	Sr Unsecured	200,000	133	15/10/2024	8.250	0.50	5.992	101.480	99.898	6.495	101.812	USD	B3
AKBANK TAS	XS2211119313	Sr Unsecured	200,000	164	15/11/2024	6.050	0.05	5.802	100.800	98.983	6.759	100.211	USD	-
TÜRKİYE SINAI KALKINMA B	XS2100270508	Sr Unsecured	200,000	49	23/01/2025	6.000	0.40	5.785	100.824	98.891	6.651	102.041	USD	B3
TÜRKİYE VAKIFLAR BANKASI	XS2112797290	Sr Unsecured	200,000	62	05/02/2025	5.250	0.75	5.799	100.336	98.186	6.966	100.996	USD	B3
AKBANK	XS1210422074	Sr Unsecured	200,000	118	31/03/2025	5.125	0.50	5.664	100.265	98.255	6.438	100.171	USD	B3
FİBA YENİLENEBİLİR HOLDİ	XS2734292043	Sr Unsecured	200,000	11	15/12/2025	8.600	0.05	5.821	104.710	102.542	6.341	107.663	USD	-
TÜRKİYE VAKIFLAR BANKASI	XS2266963003	Sr Unsecured	200,000	34	08/01/2026	6.500	0.75	6.404	100.836	98.624	6.949	102.366	USD	B3
TÜRKİYE SINAI KALKINMA B	XS2281369301	Sr Unsecured	200,000	40	14/01/2026	5.875	0.35	6.568	99.648	98.063	6.692	101.140	USD	B3
AKBANK	XS2131335270	Sr Unsecured	200,000	63	06/02/2026	6.800	0.50	6.573	101.042	99.407	6.723	102.453	USD	B3
TC ZİRAAT BANKASI	XS2274089288	Sr Unsecured	200,000	90	02/03/2026	5.375	0.60	6.713	98.521	96.806	6.910	99.037	USD	B3
TÜRK İHRACAT KR	XS2332876106	Sr Unsecured	200,000	32	06/07/2026	5.750	0.75	6.795	98.690	96.562	7.181	99.990	USD	B3
TC ZİRAAT BANKASI AS	XS2581381634	Sr Unsecured	200,000	58	01/08/2026	9.500	0.50	6.680	106.265	104.460	6.878	108.608	USD	B3
TC ZİRAAT BANKASI AS	XS2581381634	Sr Unsecured	200,000	58	01/08/2026	9.500	0.50	6.680	106.265	104.460	6.878	108.608	USD	B3
TÜRKİYE VAKIFLAR BANKASI	XS2386558113	Sr Unsecured	200,000	119	01/10/2026	5.500	0.50	6.767	98.006	95.773	7.169	97.852	USD	-
DENİZBANK AS	XS2739602444	Sr Unsecured	200,000	25	30/12/2026	7.250	0.01	7.255	100.681	98.281	7.691	102.603	USD	-
TÜRKİYE GARANTİ BANKASI	XS1617531063	Subordinated	200,000	173	24/05/2027	7.177	0.75	7.291	100.396	98.190	7.600	99.492	USD	Caa2
ODEA BANK	XS1655085485	Subordinated	200,000	58	01/08/2027	8.606	0.30	11.202	93.926	92.410	11.248	96.108	USD	Caa3
FİBABANKA	XS1386178237	Subordinated	200,000	112	24/11/2027	9.797	0.30	8.663	103.640	99.880	9.451	103.677	USD	-
TÜRKİYE İS BANKASI	XS1623796072	Subordinated	200,000	25	29/06/2028	9.192	0.50	7.592	106.204	103.946	7.834	109.033	USD	Caa3
TÜRKİYE VAKIFLAR BANKASI	XS2677517497	Sr Unsecured	200,000	130	12/10/2028	9.000	0.75	7.512	106.123	104.140	7.667	106.432	USD	-
YAPI VE KREDİ BANKASI AS	XS2445343689	Sr Unsecured	200,000	134	16/10/2028	9.250	0.80	7.253	108.045	106.271	7.350	108.391	USD	B3
TC ZİRAAT BANKASI AS	XS2741927805	Sr Unsecured	200,000	42	16/01/2029	8.000	0.50	7.460	102.762	100.982	7.558	104.939	USD	-
AKBANK TAS	XS2783589844	Jr Subordinated	200,000	10	14/03/2029	9.369	0.60	9.700	100.300	98.900	9.700	101.682	USD	-
TÜRKİYE İS BANKASI	XS2106022754	Subordinated	200,000	48	22/01/2030	7.750	0.75	10.352	100.335	98.821	10.379	102.420	USD	Caa3
YAPI VE KREDİ BANKASI	XS2286436451	Subordinated	200,000	48	22/01/2031	7.875	0.50	10.637	100.965	99.178	10.717	102.959	USD	Caa2
AKBANK	XS2355183091	Subordinated	200,000	18	22/06/2031	6.800	0.50	9.561	98.959	97.437	9.585	101.258	USD	-
YAPI VE KREDİ BANKASI AS	XS2741069996	Subordinated	200,000	43	17/01/2034	9.250	0.65	8.932	104.287	102.282	9.025	106.805	USD	Caa2
TÜRK EKONOMİ BANKASI AS	XS2744911830	Subordinated	200,000	43	17/01/2034	9.375	0.40	9.001	104.660	102.661	9.093	107.228	USD	-

Tanım	ISIN Kodu	Tahvil Tipi	Nominal	Sonrakı Kupon Ödemesi Kalan Gün	Vade	Kupon	İhraç Büy. (Milyar)	Alış Getiri	Alış Fiyatı	Satış Fiyatı	Satış Getiri	Ortalama Kırlı Fiyat	Para Birimi	Moody's Derece
<b>Özel sektör - (Finans dışı)</b>										<b>Fiyat verileri anlıktır ve gün içerisinde değişiklik gösterebilmektedir.</b>				
TURK TELEKOM	XS1028951264	Sr Unsecured	200,000	15	19/06/2024	4.875	0.50	5.686	100.661	99.220	6.652	102.175	USD	-
COCA -COLA ICECEK	XS1577950402	Sr Unsecured	200,000	107	19/09/2024	4.215	0.50	5.924	100.195	98.620	6.533	100.286	USD	WR
TURKIYE PETROL RAFINERİ	XS1686704948	Sr Unsecured	200,000	136	18/10/2024	4.500	0.70	6.424	99.987	98.461	6.772	99.799	USD	B2
TURK TELEKOM	XS1955059420	Sr Unsecured	200,000	85	28/02/2025	6.875	0.50	6.052	101.269	99.801	6.148	102.368	USD	-
KOC HOLDING	XS1961766596	Sr Unsecured	200,000	99	11/03/2025	6.500	0.75	5.102	101.732	97.827	8.495	101.278	USD	B2
TURKCELL	XS1298711729	Sr Unsecured	200,000	133	15/10/2025	5.750	0.50	6.282	100.006	98.437	6.414	100.004	USD	B2u
ULKER	XS2241387500	Sr Unsecured	200,000	148	30/10/2025	6.950	0.65	7.163	100.411	98.738	7.371	100.231	USD	-
ISTANBUL METROPOLITAN	XS2010029234	Sr Unsecured	200,000	5	09/12/2025	6.375	0.58	6.965	99.865	97.488	7.664	101.775	USD	B3
TURK SISE VE CAM	XS1961010987	Sr Unsecured	200,000	102	14/03/2026	6.950	0.70	6.507	101.418	99.917	6.568	102.212	USD	B2
PEGASUS HAVA	XS2337336445	Sr Unsecured	200,000	148	30/04/2026	9.250	0.38	7.863	103.098	101.478	7.987	103.162	USD	-
ARCELİK	XS2346972263	Sr Unsecured	100,000	357	27/05/2026	3.000	0.35	4.488	97.941	95.653	4.981	96.863	EUR	-
ZORLU YENILENEBİLİR	XS2346915890	Secured	200,000	180	01/06/2026	9.000	0.30	9.663	99.522	97.557	9.986	98.615	USD	-
HYUNDAI	XS2362559481	Sr Unsecured	200,000	38	12/07/2026	1.625	0.30	5.929	92.295	90.771	5.996	92.174	USD	A3
ISTANBUL METROPOLITAN	XS2468421248	Sr Unsecured	200,000	130	12/04/2027	10.750	0.31	7.694	108.383	106.150	8.010	108.819	USD	B3
TURKCELL	XS1803215869	Sr Unsecured	200,000	129	11/04/2028	5.800	0.50	6.875	97.105	95.248	7.015	97.030	USD	-
ANADOLU EFES	XS2355105292	Sr Unsecured	200,000	25	29/06/2028	3.375	0.50	6.856	88.514	85.711	7.293	88.566	USD	-
TAV HAVALIMANLARI	XS2729164462	Sr Unsecured	200,000	3	07/12/2028	8.500	0.40	7.719	103.626	101.756	7.842	106.870	USD	-
ISTANBUL METROPOLITAN	XS2730249997	Sr Unsecured	200,000	2	06/12/2028	10.500	0.72	8.248	109.033	106.883	8.441	113.150	USD	B3
MERSİN ULUSLARARASI LIMA	XS2696793012	Sr Unsecured	200,000	164	15/11/2028	8.250	0.60	7.477	103.573	101.882	7.554	103.163	USD	-
ARCELİK	XS2695038401	Sr Unsecured	200,000	113	25/09/2028	8.500	0.50	7.229	105.316	103.678	7.293	106.126	USD	-
COCA -COLA ICECEK	XS2434515313	Sr Unsecured	200,000	46	20/01/2029	4.500	0.50	6.329	93.453	91.650	6.436	94.227	USD	-

**Sukuk**

HAZINE MUSTESARLIĞI	XS1141043296	Sr Unsecured	200,000	174	25/11/2024	4.489	1.00	5.068	100.431	98.409	6.422	99.495	USD	B3
HAZINE MUSTESARLIĞI	XS2523929474	Sr Unsecured	200,000	162	13/11/2025	9.758	2.50	5.788	106.109	104.025	6.273	105.636	USD	B3
TURK İHRACAT KR BK	XS2395576437	Sr Unsecured	200,000	57	31/01/2026	9.375	0.50	6.292	105.461	103.435	6.684	107.677	USD	B3
HAZINE MUSTESARLIĞI	XS2351109116	Sr Unsecured	200,000	18	22/06/2026	5.125	2.50	6.080	98.881	96.753	6.470	100.123	USD	B3
HAZINE MUSTESARLIĞI VARL	XS2441287773	Sr Unsecured	200,000	81	24/02/2027	7.250	3.00	6.381	102.826	100.721	6.665	103.787	USD	B3

\* Bültendeki tüm veriler Bloomberg'den alınmıştır.

Burada yer alan bilgiler Gedik Yatırım tarafından bilgilendirme amacıyla hazırlanmıştır. Yatırım bilgi, yorum ve tavsiyeleri yatırım danışmanlığı kapsamında değildir. Yatırım danışmanlığı hizmeti; aracı kurumlar, portföy yönetim şirketleri, mevduat kabul etmeyen bankalar ile müşteri arasında imzalanacak yatırım danışmanlığı sözleşmesi çerçevesinde sunulmaktadır. Burada yer alan yorum ve tavsiyeler, herhangi bir yatırım aracının alım satım önerisi ya da getiri vaadi olarak yorumlanmamalıdır. Bu görüşler mali durumunuz ile risk ve getiri tercihlerinize uygun olmayabilir ve sadece burada yer alan bilgilere dayanarak yatırım kararı verilmesi beklentilerinize uygun sonuçlar doğurmayabilir. Burada yer alan fiyatlar, veriler ve bilgilerin tam ve doğru olduğu garanti edilemez; içerik, haber verilmeksizin değiştirilebilir. Tüm veriler, Gedik Yatırım tarafından güvenilir olduğuna inanılan kaynaklardan alınmıştır. Bu kaynakların kullanılması nedeni ile ortaya çıkabilecek hatalardan Gedik Yatırım sorumlu değildir. Değerli yatırımcılarımız, takip ettiğiniz hisselerle ilişkin analiz ve dealing hizmetlerimiz için bize 24 saat aşağıdaki numaralardan ulaşabilirsiniz.