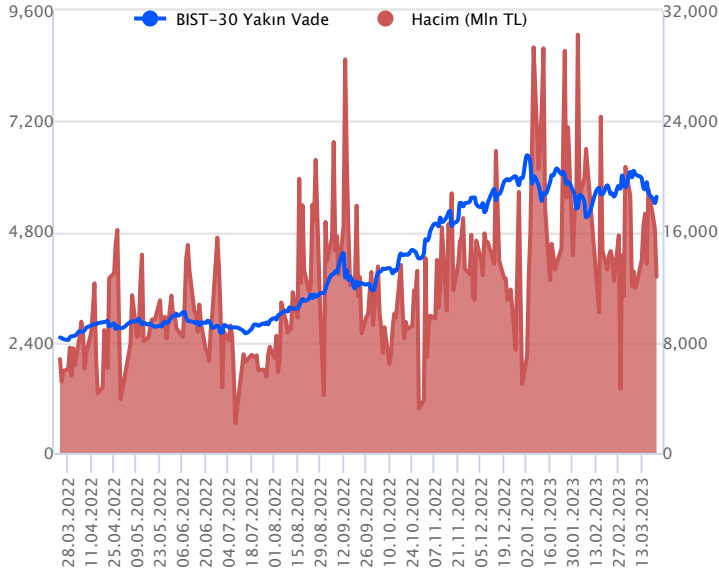


Sözleşme Kodu	Vade Ayı	Uzlaşma Fiyatı	Önceki Uzlaşma Fiyatı	Değişim	Değişim Puan	Gün İçi Yüksek	Gün İçi Düşük	İşlem Miktarı	İşlem Hacim	Açık Pozisyon	Açık Pozisyon Değişimi	Vadeye Kalan Gün Sayısı	Takasbank Başlangıç Teminatları
ENDEKS KONTRATLARI													
F_XU0300423	28.04.2023	5,560.00	5,415.50	2.67 %	144.50	5,604.50	5,401.50	231,486.00	12,735,542,642.50	281,270.00	535.00	37	8,705
F_XU0300623	26.06.2023	5,797.50	5,648.00	2.65 %	149.50	5,840.00	5,629.25	1,617.00	92,613,412.50	2,175.00	347.00	96	8,705

BIST 30 Yakın Vadeli Kontratı



Hafta başından itibaren düşüş eğilimi gösteren sözleşmede, tepki yükselişlerinin izlendiği bir günü geride bıraktık. Sözleşme dün %2,67'lik artışla günü 5.560 uzlaşma fiyatından tamamladı. Akşam seansı kapanışı ise uzlaşma fiyatının hafif altında 5.558 seviyesinden gerçekleşti. Dün ABD borsaları Fed'in faiz artırım kararı ve Fed Başkanı Powell'dan gelen açıklamalar sonrası günü satıcı seyrilerde kapatırken, ABD vadeli bu sabah sınırlı alıcılı görünüm sergiliyor. Avrupa endekslerinin güne hafif satıcı seyrilerde başlaması bekleniyor. Asya piyasalarında ise karışık seyriler hakim. Bu görünümle birlikte sözleşmenin güne yataya yakın bir açılış yapmasını bekliyoruz. Bugün TCMB faiz kararı izlenecek olup, son toplantılarda alınan kararların fiyatlamalar üzerinde etkisinin sınırlı kaldığını belirtmek istiyoruz.

Sözleşmede 5.500 seviyesi üzerinde kalıcılık sağlandığı süreçte yükseliş eğilimlerinin takip edilebileceğini değerlendiriyoruz. Fiyatlamada 5.605 ve 5.660 seviyelerini gün içerisinde direnç olarak izleyeceğiz. 5.660 seviyesi üzerindeki fiyatlamalarda 5.770 seviyesi gündeme gelebilir. Olası düşüşlerin 5.500 seviyesi altında kalıcılık sağlanması durumunda ise 5.450 ve 5.400 seviyelerinin gündeme gelebileceğini değerlendiriyoruz.

Endeks - 30 Yakın Vade Aracı Kurum Dağılımı Günlük Değişim

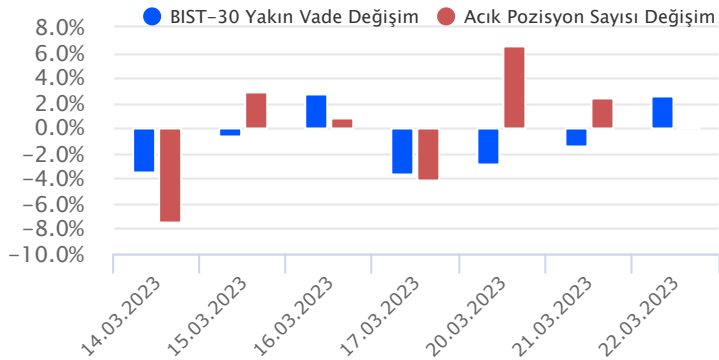
Long			Short		
Kurum	Net Lot	Pay (%)	Kurum	Net Lot	Pay (%)
Bank of America	13.545	45	Tacirler Yatırım	9.221	30
Teb Yatırım	6.904	23	İş Yatırım	3.633	12
HSBC Yatırım	3.231	11	Garanti BBVA	3.451	11
Meksa Yatırım	3.144	10	Gedik Yatırım	2.538	8
Yapı Kredi Yatırım	1.010	3	Tera Yatırım	2.404	8
Diğer	2.546	8	Diğer	9.133	30

İlk 5 Kurum Alım Ağırlıklı

Endeks - 30 Yakın Vade Aracı Kurum Dağılımı Tüm Vade

Long			Short		
Kurum	Net Lot	Pay (%)	Kurum	Net Lot	Pay (%)
Teb Yatırım	101.899	64	İş Yatırım	55.004	35
Garanti BBVA	11.842	8	Tacirler Yatırım	22.484	14
Deniz Yatırım	11.723	7	Yapı Kredi Yatırım	18.996	12
Gedik Yatırım	8.516	5	HSBC Yatırım	16.021	10
Ziraat Yatırım	8.271	5	Ak Yatırım	9.987	6
Diğer	15.991	10	Diğer	35.721	23

İlk 5 Kurum Alım Ağırlıklı

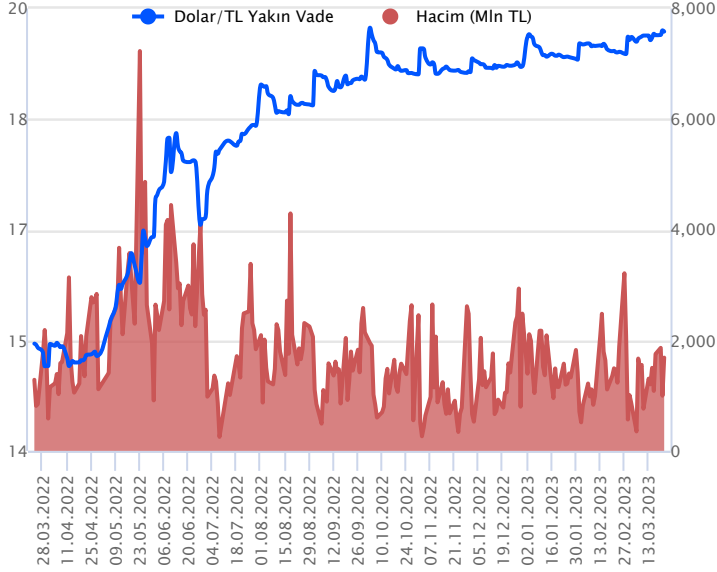


Fiyat (%) Açık Pozisyon (%) Yorum

Artış	Artış	Yükselişin devamlılığı için sinyal olarak kabul edilebilir.
Artış	Azalış	Yükselişin desteklenmediğini gösterir.
Azalış	Artış	Düşüşlerin devamlılığı için sinyal olarak kabul edilebilir.
Azalış	Azalış	Düşüşlerin desteklenmediğini gösterir.

Sözleşme Kodu	Vade Ayı	Uzlaşma Fiyatı	Önceki Uzlaşma Fiyatı	Değişim	Değişim Puan	Gün İçi Yüksek	Gün İçi Düşük	İşlem Miktarı	İşlem Hacim	Açık Pozisyon	Açık Pozisyon Değişimi	Vadeye Kalan Gün Sayısı	Takasbank Başlangıç Teminatları
DÖVİZ KONTRATLARI													
F_EURTRY0323	31.03.2023	20.7382	20.7006	0.18 %	0.04	20.7918	20.6501	219	4,538,492	2,233	25	9	3,020
F_EURTRY0423	28.04.2023	21.2767	21.2027	0.35 %	0.07	21.4000	21.1870	187	3,978,257	2,733	107	37	3,020
F_EURUSD0323	31.03.2023	1.0803	1.0788	0.14 %	0.00	1.0808	1.0769	4,943	101,366,516	31,934	710	9	760
F_EURUSD0423	28.04.2023	1.0823	1.0807	0.15 %	0.00	1.0835	1.0796	892	18,335,200	13,319	-227	37	760
F_USDTRY0323	31.03.2023	19.1951	19.1962	-0.01 %	0.00	19.2300	19.1840	87,769	1,686,198,208	584,347	-15,017	9	2,685
F_USDTRY0423	28.04.2023	19.6417	19.6111	0.16 %	0.03	19.6998	19.6131	78,341	1,539,572,133	933,935	35,752	37	2,685

Dolar/TL Yakın Vadeli Kontratı



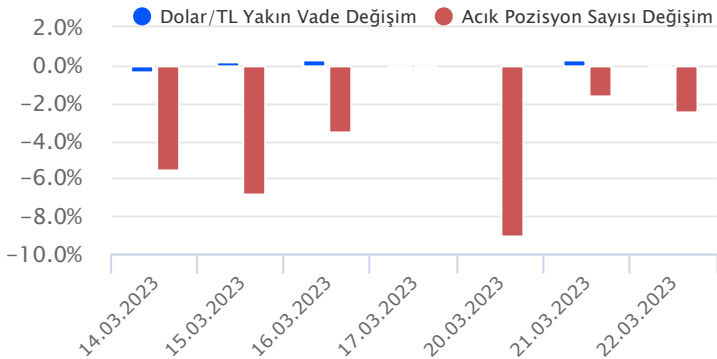
Mart vadeli Dolar/TL sözleşmesi dün 19,2001 ile 19,1863 seviyeleri arasında dalgalanarak günü %0,01'lik düşüşle 19,1951 uzlaşma fiyatından tamamladı. ABD Merkez Bankası (Fed), politika faizini beklentiler dahilinde 25 baz puan artırarak %4,75 - %5,00 aralığına yükseltti. Fed'in 2023 yıl sonu politika faizi medyan tahmini ise değişim göstermeyerek %5,1 düzeyinde kaldı. Fed Başkanı Powell, bankacılık sistemindeki koşulları yakından izlemeye devam edeceklerini belirtirken, bu yıl için faiz indiriminin temel beklentileri arasında olmadığını bildirdi. Powell, daha fazla faiz artışı için ise gelen verilere, değişen görünüme ve kredi koşullarının fiili ve beklenen etkilerine odaklanacaklarını bildirdi. Fed'in faiz kararı spot kur tarafında sınırlı etki yaratırken, dolar endeksinde ise düşüş eğilimleri görüldü. Bugün içerde TCMB faiz kararını takip edeceğiz. Beklentimiz faizlerin sabit bırakılması yönünde. Dolar/TL spot kuru, bu sabah saat 08:30 itibariyle 19,04'lü seviyelerde yatay seyir izliyor. Dolar endeksi ise 102,07 civarlarında bulunuyor. Bu bağlamda sözleşmede bugün 19,22 - 19,25 ve 19,35 seviyeleri direnç olarak izlenebilir. Aşağıda ise 19,16 - 19,10 ve 19,05 seviyeleri destek olarak takip edilebilir.

Dolar/TL Yakın Vade Aracı Kurum Dağılımı Günlük Değişim

Long			Short		
Kurum	Net Lot	Pay (%)	Kurum	Net Lot	Pay (%)
Akbank	24.338	49	Bank of America	15.651	32
Teb Yatırım	14.746	30	Yapı Kredi Yatırım	15.186	31
Burgan Yatırım	6.999	14	İş Yatırım	13.205	27
HSBC Yatırım	1.700	3	Ak Yatırım	2.153	4
Deniz Yatırım	726	2	Ünlü Menkul	1.114	2
Diğer	1.153	2	Diğer	2.353	5
İlk 5 Kurum Alım Ağırlıklı					

Dolar/TL Yakın Vade Aracı Kurum Dağılımı Tüm Vade

Long			Short		
Kurum	Net Lot	Pay (%)	Kurum	Net Lot	Pay (%)
Denizbank	95.315	20	Akbank	135.958	29
Halk Yatırım	64.551	14	T.C. Merkez Bankası	109.293	23
Vakıflar Bankası	35.000	8	Bank of America	95.791	20
Alternatif Yatırım	32.005	7	Teb Yatırım	29.377	6
Ziraat Yatırım	30.780	7	Burgan Yatırım	27.981	6
Diğer	212.076	45	Diğer	71.327	15
İlk 5 Kurum Satım Ağırlıklı					

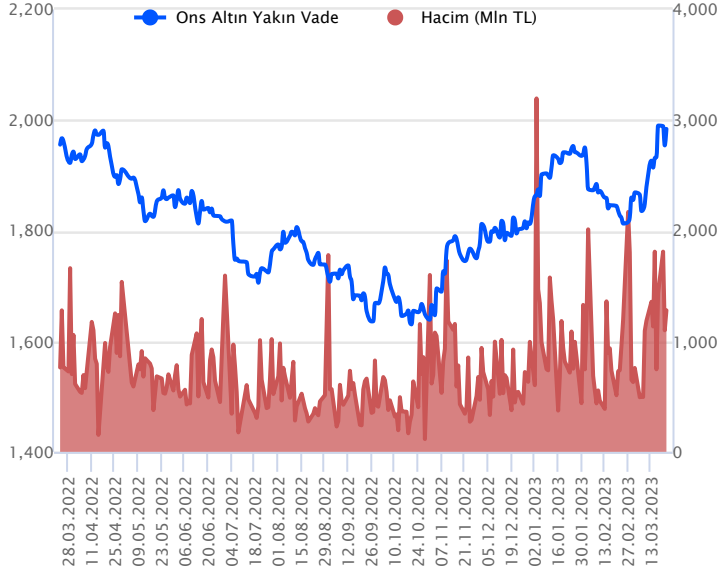


Fiyat (%) Açık Pozisyon (%) Yorum

Artış	Artış	Yükselişin devamlılığı için sinyal olarak kabul edilebilir.
Artış	Azalış	Yükselişin desteklenmediğini gösterir.
Azalış	Artış	Düşüşlerin devamlılığı için sinyal olarak kabul edilebilir.
Azalış	Azalış	Düşüşlerin desteklenmediğini gösterir.

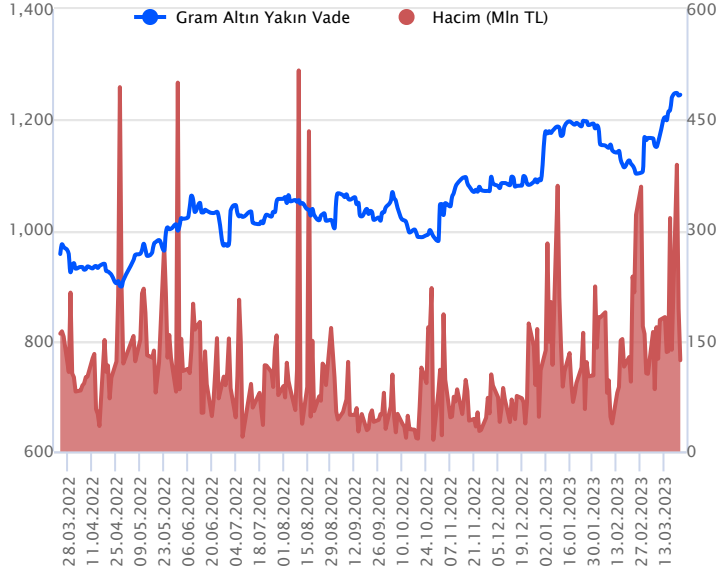
Sözleşme Kodu	Vade Ayı	Uzlaşma Fiyatı	Önceki Uzlaşma Fiyatı	Değişim	Değişim Puanı	Gün İçi Yüksek	Gün İçi Düşük	İşlem Miktarı	İşlem Hacim	Açık Pozisyon	Açık Pozisyon Değişimi	Vadeye Kalan Gün Sayısı	Takasbank Başlangıç Teminatları
ALTIN KONTRATLARI													
F_XAUTRYM0423	28.04.2023	1,244.110	1,243.150	0.08 %	0.96	1,245.460	1,231.470	99,740	123,557,981	1,127,350	14,295	37	180
F_XAUTRYM0623	26.06.2023	1,343.920	1,339.450	0.33 %	4.47	1,345.000	1,328.840	22,222	29,667,945	101,148	11,410	96	180
F_XAUUSD0423	28.04.2023	1,963.550	1,965.100	-0.08 %	-1.55	1,989.750	1,947.700	34,330	1,279,374,242	82,398	8,287	37	2,755
F_XAUUSD0623	26.06.2023	1,982.950	1,984.850	-0.10 %	-1.90	2,010.800	1,968.100	1,638	61,614,157	5,213	518	96	2,755

ONS ALTIN Yakın Vadeli Kontratı



Nisan vadeli ons altın sözleşmesi dün 1947,70\$ ile 1989,75\$ arasında seyrederek, günü %0,08 düşüşle 1963,55\$ uzlaşma fiyatından tamamladı. Spot piyasada saat 08:30 itibariyle ons altın 1964-1978\$ aralığında işlem görüyor. Sözleşme için stratejimizi güncelliyoruz. Bugün için 1976\$ ile 1996\$ arasını nötr olarak değerlendiriyoruz. Sözleşmede 1996\$ direncinin üzerinde saatlik kapanışların devamında yukarı yönlü pozisyonların artması beklenebilir. Bu noktada, sözleşme için 1976\$ stop seviyesi olmak koşuluyla 2035\$ kar alımı için düşünülebilir. Geri çekilmelerde ise 1976\$ destek noktası olarak görülüyor. Bu destek altı kapanışların devamında ise aşağı yönlü pozisyonların artmasını sağlayabileceğini düşünüyoruz. Sözleşme için 1976\$ seviyesinin altındaki saatlik kapanışlarda 1995\$ stop seviyesi eklenerek 1935\$ seviyesi hedeflenebilir. Dün Fed'in faiz kararı takip edildi. Fed'in mesajları sonrasında bu sabah dolar endeksi 102,06-102,43 arasında işlem görüyor. Emtialarda da yukarı yönlü seyirler izleniyor. Bugün içinde Fed etkisi sürebilir. Veri takviminde bugün ABD'den açıklanacak verilerde var. Olası oynaklığa karşı yatırımcıların aktif bir kar al/zarar durdur seviyesi belirleyerek hareket etmeleri daha sağlıklı olabilir.

GRAM ALTIN Yakın Vadeli Kontratı

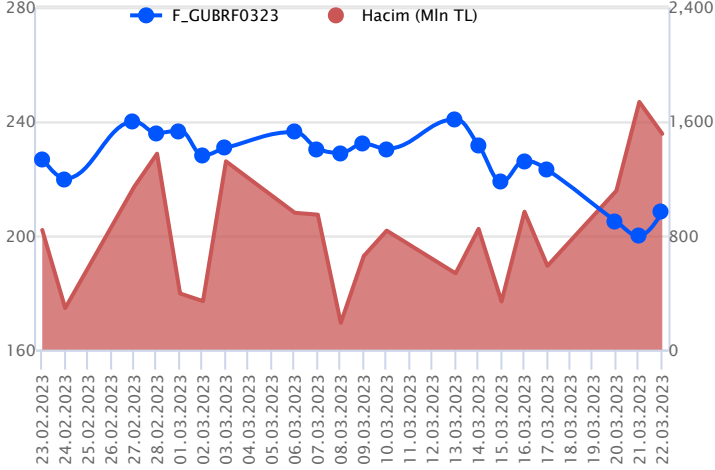


Nisan vadeli gram altın sözleşmesi dün 1231,47 TL ile 1245,46 TL arasında dalgalanarak, günü %0,08 yükselişle 1244,11 TL uzlaşma fiyatından kapattı. Spot piyasada saat 08:30 itibariyle gram altın 1211 TL seviyesinde işlem görüyor. Ons altın 1964-1978\$ arasında ve Dolar/TL kuru 19,02 TL ile 19,06 TL aralığında bulunuyor. Sözleşme için yeni stratejimiz 1253 – 1268 TL arasını nötr olarak değerlendiriyoruz. Bugün 1268 TL seviyesinin üzerinde saatlik kapanışların devamında yukarı yönlü pozisyonların artması beklenebilir. Bu noktada sözleşme için 1255 TL stop seviyesi belirlenerek 1293 TL kar alımı için değerlendirilebilir. Geri çekilmelerde ise 1253 TL destek noktası olarak bulunuyor. Bu destek altı kapanışların devamında aşağı yönlü pozisyonların artmasını sağlayabilir. Bu doğrultuda, sözleşme için 1265 TL stop seviyesi eklenerek 1227 TL seviyesi hedeflenebilir. Dün Fed'in faiz kararı takip edildi. Bugün için sözleşme üzerinde etkisi hissedilebilir. Bugün içeride TCMB'nin faiz kararı açıklanacak. Olası oynaklığa karşı yatırımcıların aktif bir kar al/zarar durdur seviyesi belirleyerek hareket etmeleri daha sağlıklı olabilir.

Sözleşme	Vade Ayı	Son Uzlaşma	Önceki Uzlaşma	Değişim %	Günün Düşüğü	Günün Yükselişi	İşlem Adedi	İşlem Hacmi
PAY VADELİ SÖZLEŞMELERİNDE EN FAZLA İŞLEM GÖRENLER								
F_GUBRF0323	31.03.2023	207.880	198.540	4.11 %	196.950	209.000	74,929	1,513,274,772
F_ISCTR0323	31.03.2023	13.770	13.720	0.66 %	13.540	13.960	753,877	1,038,718,822
F_THYAO0323	31.03.2023	128.480	124.340	3.31 %	123.430	129.200	54,632	685,141,170

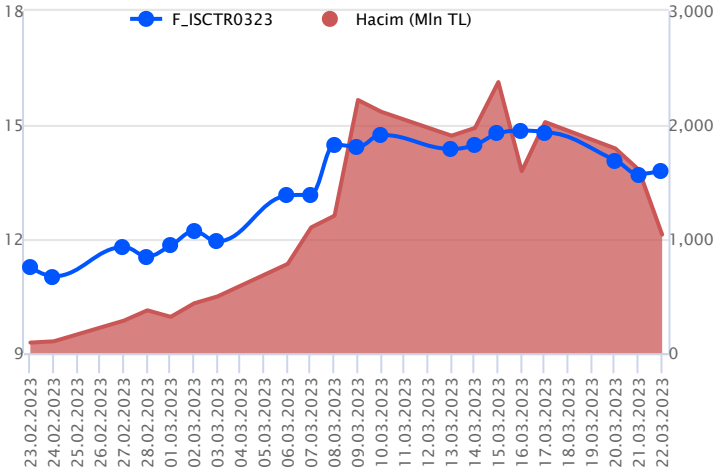
Pay vadeli sözleşmeleri, düşük teminatlarla yüksek tutarlı pozisyonlar almayı mümkün kılar. Pay vadeli sözleşmeleri ile ilgili daha detaylı bilgi almak için Gedik Yatırım VİOP Departmanı ile iletişime geçebilirsiniz.

F_GUBRF0323 Vadeli Kontratı



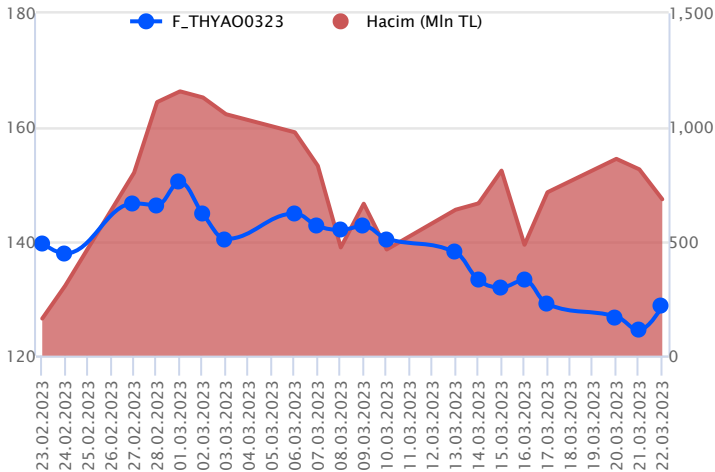
Borsa İstanbul'da dün tepki alımları takip edilirken, Mart vadeli GUBRF sözleşmesinde pozitif fiyatlamaya kaydedildi. Mart vadeli GUBRF sözleşmesinde fiyatlamaya 196,95 TL – 209,00 TL seviyeleri arasında dalgalanarak günü 207,88 TL uzlaşma fiyatından %4,81'lik kazançla tamamladı. Sözleşmede alımların gücünü koruması halinde kısa vadede 212,10 TL ve 218,90 TL seviyeleri takip edilebilir. Sözleşmede 212,10 TL üzeri kapanışların yaşanması durumunda yükseliş ivme kazanacağından 225,00 TL ve 230,00 TL seviyeleri gündeme gelecektir. Tekrar geri çekilmenin yaşanması halinde 200,00 TL kritik öneme sahip bulunuyor. Bu bölgenin altında teknik görünümde zayıflamanın devam edeceğini değerlendiriyoruz. Kısa vadede 196,95 TL öne çıkan ara destek konumunda bulunurken, devamında 191,88 TL ve 200 günlük ortalamasının bulunduğu 183,82 TL seviyeleri söz konusu olacak diğer desteklerdir. Yaşanan yüksek volatiliteye karşı her iki yönlü stratejilerde verilen seviyelerin hızlı görülebileceği dikkate alınması, alınacak pozisyonlarda temkinli olunması aktif bir stop loss stratejisine bağlı kalınması faydalı olacaktır.

F_ISCTR0323 Vadeli Kontratı



Küresel çapta artış kaydeden endişeler ve risk iştahındaki zayıflamanın etkisiyle geçen hafta başından itibaren Borsa İstanbul'da satıcı bir seyir öne çıkarken, yurt içindeki zayıflama bankacılık sektörü üzerinde de baskı oluşturdu. Son günlerdeki satıcı seyrin ardından dün ise yurt içinde toparlanma çabası etkili oldu. Mart vadeli ISCTR pay sözleşmesi gün içerisinde 13,54 – 13,96 TL aralığında hareket ederek günü %0,66 oranında yükselişle 13,77 TL uzlaşma fiyatından tamamladı. Sözleşmede toparlanma eğiliminin devamında 13,87 – 13,96 ve 14,05 TL seviyeleri kısa vadeli direnç noktalarıdır. 14,05 TL üzerindeki tutunmalarda 14,15 – 14,29 – 14,33 - 14,55 ve 14,82 TL seviyeleri direnç olarak takip edilebilir. Sözleşmede yeniden satışların yaşanması halinde ise 13,73 – 13,63 ve 13,54 TL kısa vadeli destek noktaları olup, bu seviyelerin altında 13,42 – 13,27 - 13,14 - 13,04 ve 12,81 TL seviyeleri destek konumunda bulunmaktadır.

F_THYAO0323 Vadeli Kontratı



Küresel çapta artış kaydeden endişelerin risk iştahını baskılamasının etkisiyle geçen hafta başından itibaren Borsa İstanbul ve havacılık sektöründe satıcı bir fiyatlamaya yaşanırken, dün yurt içinde toparlanma çabası öne çıktı. Geçen haftadan itibaren satıcı bir seyrin yaşandığı THYAO cephesinde de dün itibarıyla yükselişler etkili oldu. Mart vadeli THYAO pay sözleşmesi gün içerisinde 123,43 – 129,20 TL aralığında hareket ederek günü %3,31 oranında değer kazanımıyla 128,48 TL uzlaşma fiyatından tamamladı. 100 günlük üssel ortalaması (127,87) üzerinde kapanış yapan sözleşmede yükselişlerin devamında 129,20 – 130,11 – 131,10 – 133,00 ve 134,36 TL seviyeleri direnç olarak takip edilebilir. Yurt içindeki genel görünüm THYAO cephesindeki fiyatlamalar üzerinde etkili olacaktır. Yeniden satışların gündeme gelmesi halinde 100 günlük ortalaması (127,87) – 127,40 ve 126,67 TL kısa vadeli destek noktaları olup, bu seviyeler altında 125,95 – 124,93 – 124,14 – 123,43 ve 123,08 TL seviyeleri destek konumunda bulunmaktadır.

Dayanak Varlıkların Teknik Gösterge Görünümleri

20 Gün Ortalama/Fiyat Kesişmesi (YUKARI)

FROTO
GARAN
XLBNK

Güç Göstergeleri Olumlu

USD/TRY
XAU/TRY

RSI ve Momentum göstergelerine göre olumlu olanlar

50 Gün Ortalama/Fiyat Kesişmesi (YUKARI)

GARAN
KCHOL
TUPRS
SISE

MACD

XSD25 GÜÇLÜ SAT

20/50 Gün Ortalama Kesişmesi (YUKARI)

Bu şartları sağlayan dayanak varlık bulunmamaktadır.

Para Girişi Olan Dayanak Varlıklar

	Kapanış	İşlem Hacmi (Mln TL)
KRDMD	19.53	2,796.31185
PETKM	14.71	1,358.21604
FROTO	591.50	947.44697
DOHOL	9.21	745.59224

Yüksek Hacimliler

	İşlem Hacmi (Mln TL)
XU030	40,064.61
XSD25	22,234.45
X10XB	20,797.25
XLBNK	8,929.37
EREGL	3,895.69

20 Gün Ortalama/Fiyat Kesişmesi (AŞAĞI)

Bu şartları sağlayan dayanak varlık bulunmamaktadır.

Güç Göstergeleri Zayıf

EKGYO
ODAS
HEKTS
EREGL
VESTL

RSI ve Momentum göstergelerine göre zayıf olanlar

50 Gün Ortalama/Fiyat Kesişmesi (AŞAĞI)

Bu şartları sağlayan dayanak varlık bulunmamaktadır.

Göstergeleri Dipte Olanlar

KOZAA
OYAKC
VESTL
GUBRF
EKGYO

CCI, RSI, Stochastics, Williams' %R, MFI ve DX göstergelerinin ortalaması en düşük olanlar

20/50 Gün Ortalama Kesişmesi (AŞAĞI)

ALARK

Para Çıkışı Olan Dayanak Varlıklar

	Kapanış	İşlem Hacmi (Mln TL)
Bu şartları sağlayan dayanak varlık bulunmamaktadır.		

Dayanak Varlıkların Teknik Gösterge Konumları

Kod	5 Günlük H.O	10 Günlük H.O	20 Günlük H.O	50 Günlük H.O	RSI	StochS	MACD	CCI
AEFES	ALIM	ALIM	ALIM	ALIM	SATIM	ALIM	ALIM	SATIM
AKBNK	SATIM	SATIM	SATIM	ALIM	SATIM	SATIM	SATIM	SATIM
AKSEN	SATIM	SATIM	SATIM	SATIM	ALIM	SATIM	SATIM	ALIM
ALARK	SATIM	SATIM	SATIM	SATIM	SATIM	ALIM	SATIM	ALIM
ARCLK	SATIM	SATIM	SATIM	ALIM	SATIM	ALIM	SATIM	SATIM
ASELS	SATIM	SATIM	SATIM	SATIM	SATIM	ALIM	SATIM	SATIM
BIMAS	SATIM	SATIM	ALIM	ALIM	SATIM	ALIM	SATIM	SATIM
CNH/TRY	ALIM	ALIM	ALIM	ALIM	ALIM	SATIM	ALIM	ALIM
DOHOL	ALIM	SATIM	SATIM	ALIM	ALIM	SATIM	SATIM	ALIM
ECILC	SATIM	SATIM	SATIM	ALIM	SATIM	ALIM	SATIM	SATIM
EKGYO	SATIM	SATIM	SATIM	SATIM	SATIM	SATIM	SATIM	ALIM
ENJSA	SATIM	SATIM	SATIM	SATIM	SATIM	ALIM	SATIM	ALIM
EREGL	SATIM	SATIM	SATIM	SATIM	SATIM	ALIM	SATIM	ALIM
EUR/TRY	ALIM	ALIM	ALIM	ALIM	ALIM	SATIM	ALIM	ALIM
EUR/USD	ALIM	ALIM	ALIM	ALIM	ALIM	SATIM	ALIM	ALIM
FROTO	ALIM	ALIM	ALIM	ALIM	ALIM	SATIM	SATIM	ALIM
GARAN	ALIM	ALIM	ALIM	ALIM	ALIM	SATIM	SATIM	SATIM
GBP/USD	ALIM	ALIM	ALIM	ALIM	ALIM	SATIM	ALIM	SATIM
GUBRF	SATIM	SATIM	SATIM	SATIM	ALIM	SATIM	SATIM	ALIM
HALKB	SATIM	SATIM	SATIM	SATIM	SATIM	SATIM	SATIM	ALIM
HEKTS	SATIM	SATIM	SATIM	SATIM	SATIM	SATIM	SATIM	ALIM
ISCTR	SATIM	SATIM	ALIM	ALIM	SATIM	ALIM	SATIM	SATIM
ISGYO	SATIM	SATIM	SATIM	SATIM	SATIM	SATIM	SATIM	ALIM
KARSN	SATIM	SATIM	SATIM	SATIM	SATIM	ALIM	ALIM	SATIM
KCHOL	ALIM	SATIM	SATIM	ALIM	ALIM	SATIM	SATIM	ALIM
KOZAA	SATIM	SATIM	SATIM	SATIM	SATIM	SATIM	SATIM	ALIM
KOZAL	SATIM	SATIM	SATIM	SATIM	SATIM	ALIM	ALIM	SATIM
KRDMD	ALIM	SATIM	SATIM	ALIM	ALIM	SATIM	SATIM	ALIM
MGROS	SATIM	ALIM	ALIM	ALIM	SATIM	ALIM	ALIM	SATIM
ODAS	SATIM	SATIM	SATIM	SATIM	SATIM	SATIM	SATIM	ALIM
OYAKC	SATIM	SATIM	SATIM	ALIM	SATIM	SATIM	SATIM	ALIM
PETKM	SATIM	SATIM	SATIM	SATIM	ALIM	SATIM	SATIM	ALIM
PGSUS	SATIM	SATIM	SATIM	SATIM	SATIM	ALIM	SATIM	SATIM
RUB/TRY	SATIM	SATIM	SATIM	SATIM	ALIM	SATIM	ALIM	ALIM
SAHOL	SATIM	SATIM	SATIM	SATIM	SATIM	SATIM	SATIM	ALIM
SASA	SATIM	SATIM	SATIM	SATIM	SATIM	ALIM	SATIM	SATIM
SISE	SATIM	SATIM	SATIM	ALIM	ALIM	ALIM	SATIM	ALIM
SKBNK	SATIM	SATIM	SATIM	SATIM	SATIM	SATIM	SATIM	ALIM
SOKM	SATIM	SATIM	ALIM	ALIM	SATIM	ALIM	ALIM	SATIM
TAVHL	SATIM	SATIM	SATIM	SATIM	SATIM	SATIM	SATIM	SATIM
TCELL	SATIM	SATIM	SATIM	SATIM	ALIM	SATIM	SATIM	ALIM
THYAO	ALIM	SATIM	SATIM	SATIM	ALIM	SATIM	SATIM	ALIM
TKFEN	SATIM	SATIM	SATIM	SATIM	SATIM	SATIM	SATIM	SATIM
TOASO	ALIM	ALIM	ALIM	ALIM	ALIM	SATIM	SATIM	ALIM
TSKB	ALIM	ALIM	ALIM	ALIM	ALIM	SATIM	ALIM	ALIM
TTKOM	SATIM	SATIM	SATIM	SATIM	SATIM	SATIM	SATIM	SATIM
TUPRS	ALIM	SATIM	SATIM	ALIM	ALIM	SATIM	SATIM	ALIM
USD/TRY	ALIM	ALIM	ALIM	ALIM	ALIM	ALIM	ALIM	ALIM
VAKBN	ALIM	SATIM	SATIM	SATIM	ALIM	SATIM	SATIM	ALIM
VESTL	SATIM	SATIM	SATIM	SATIM	SATIM	ALIM	SATIM	SATIM
X10XB	SATIM	SATIM	SATIM	SATIM	ALIM	SATIM	SATIM	ALIM
XAU/TRY	ALIM	ALIM	ALIM	ALIM	ALIM	ALIM	ALIM	SATIM
XAU/USD	ALIM	ALIM	ALIM	ALIM	SATIM	ALIM	ALIM	SATIM
XLBNK	SATIM	SATIM	ALIM	ALIM	SATIM	SATIM	SATIM	SATIM
XSD25	SATIM	SATIM	SATIM	SATIM	SATIM	SATIM	SATIM	ALIM
XU030	SATIM	SATIM	SATIM	SATIM	SATIM	SATIM	SATIM	ALIM
YKBNK	ALIM	ALIM	ALIM	ALIM	ALIM	SATIM	ALIM	ALIM

Kod	Destek 3	Destek 2	Destek 1	Kapanış	Pivot	Direnç 1	Direnç 2	Direnç 3
DESTEKLER				DİRENÇLER				
F_AEFES0323	56.22	57.67	59.61	61.56	61.06	63.00	64.45	66.39
F_AEFES0423	58.30	59.15	60.85	62.55	61.70	63.40	64.25	65.95
F_AKBNK0323	15.45	15.62	15.96	16.29	16.13	16.47	16.64	16.98
F_AKBNK0423	15.74	15.91	16.23	16.56	16.40	16.72	16.89	17.21
F_AKSEN0323	28.82	29.45	30.57	31.68	31.20	32.32	32.95	34.07
F_AKSEN0423	29.49	30.10	31.15	32.21	31.76	32.81	33.42	34.47
F_ALARK0323	68.34	69.22	70.60	71.99	71.48	72.86	73.74	75.12
F_ALARK0423	69.95	70.58	71.75	72.93	72.38	73.55	74.18	75.35
F_ARCLK0323	111.53	114.65	120.47	126.30	123.59	129.41	132.53	138.35
F_ARCLK0423	114.24	116.92	122.26	127.61	124.94	130.28	132.96	138.30
F_ASELS0323	51.51	52.30	53.81	55.31	54.60	56.11	56.90	58.41
F_ASELS0423	52.09	52.95	54.65	56.36	55.51	57.21	58.07	59.77
F_BIMAS0323	135.36	137.36	139.48	141.60	141.48	143.60	145.60	147.72
F_BIMAS0423	138.06	139.99	142.00	144.01	143.93	145.94	147.87	149.88
F_CNHTRY0323	2.79	2.79	2.79	2.79	2.79	2.79	2.79	2.79
F_CNHTRY0423	2.93	2.93	2.93	2.93	2.93	2.93	2.93	2.93
F_DOHOL0323	8.16	8.39	8.83	9.28	9.06	9.50	9.73	10.17
F_DOHOL0423	8.37	8.59	9.01	9.44	9.23	9.65	9.87	10.29
F_ECILC0323	28.10	28.37	28.80	29.24	29.07	29.50	29.77	30.20
F_ECILC0423	28.53	28.71	29.04	29.37	29.22	29.55	29.73	30.06
F_EKGYO0323	6.43	6.52	6.64	6.77	6.73	6.85	6.94	7.06
F_EKGYO0423	6.30	6.39	6.51	6.64	6.60	6.72	6.81	6.93
F_ENJSA0323	28.26	28.51	28.97	29.42	29.22	29.68	29.93	30.39
F_ENJSA0423	26.55	26.77	27.19	27.60	27.41	27.83	28.05	28.47
F_EREGL0323	36.32	36.58	36.98	37.38	37.24	37.64	37.90	38.30
F_EREGL0423	36.99	37.23	37.61	38.00	37.85	38.23	38.47	38.85
F_EURTRY0323	20.51	20.58	20.65	20.73	20.72	20.80	20.86	20.94
F_EURTRY0423	20.96	21.07	21.17	21.27	21.29	21.38	21.50	21.60
F_EURUSD0323	1.07	1.08	1.08	1.08	1.08	1.08	1.08	1.09
F_EURUSD0423	1.08	1.08	1.08	1.08	1.08	1.08	1.09	1.09
F_FROTO0323	541.96	553.75	575.37	597.00	587.16	608.78	620.57	642.19
F_FROTO0423	559.19	568.75	587.79	606.84	597.35	616.39	625.95	644.99
F_GARAN0323	23.91	24.41	25.35	26.29	25.85	26.79	27.29	28.23
F_GARAN0423	22.93	23.35	24.18	25.00	24.60	25.43	25.85	26.68
F_GBPUSD0323	1.22	1.22	1.22	1.23	1.23	1.23	1.23	1.23
F_GBPUSD0423	1.22	1.22	1.22	1.23	1.23	1.23	1.23	1.23
F_GUBRF0323	188.30	192.63	200.35	208.08	204.68	212.40	216.73	224.45
F_GUBRF0423	192.39	196.37	204.22	212.07	208.20	216.05	220.03	227.88
F_HALKB0323	10.60	10.83	11.01	11.20	11.24	11.42	11.65	11.83
F_HALKB0423	10.78	11.00	11.18	11.36	11.40	11.58	11.80	11.98
F_HEKTS0323	26.84	27.52	28.42	29.31	29.10	30.00	30.68	31.58
F_HEKTS0423	27.10	27.81	28.73	29.66	29.44	30.36	31.07	31.99
F_ISCTR0323	13.15	13.35	13.57	13.80	13.77	13.99	14.19	14.41
F_ISCTR0423	12.48	12.67	12.89	13.11	13.08	13.30	13.49	13.71
F_ISGYO0323	9.37	9.47	9.64	9.82	9.74	9.91	10.01	10.18
F_ISGYO0423	9.68	9.75	9.86	9.97	9.93	10.04	10.11	10.22
F_KARSN0323	8.23	8.37	8.53	8.68	8.67	8.83	8.97	9.13
F_KARSN0423	8.43	8.55	8.69	8.83	8.81	8.95	9.07	9.21
F_KCHOL0323	72.10	73.38	75.92	78.45	77.20	79.74	81.02	83.56
F_KCHOL0423	72.61	74.06	76.92	79.79	78.37	81.23	82.68	85.54
F_KOZAA0323	37.47	38.08	38.66	39.25	39.27	39.85	40.46	41.04
F_KOZAA0423	38.60	39.06	39.43	39.79	39.89	40.26	40.72	41.09
F_KOZAL0323N1	18.44	18.94	19.46	19.98	19.96	20.48	20.98	21.50
F_KOZAL0423N1	17.31	18.39	19.32	20.25	20.40	21.33	22.41	23.34
F_KRDMD0323	17.16	17.66	18.68	19.69	19.18	20.20	20.70	21.72
F_KRDMD0423	17.52	17.99	18.95	19.90	19.42	20.38	20.85	21.81
F_MGROS0323	159.89	163.35	165.55	167.75	169.01	171.21	174.67	176.87
F_MGROS0423	163.64	166.59	168.51	170.43	171.46	173.38	176.33	178.25
F_ODAS0323	6.52	6.61	6.74	6.88	6.83	6.96	7.05	7.18
F_ODAS0423	6.65	6.73	6.86	7.00	6.94	7.07	7.15	7.28
F_OYAKC0323	35.00	36.13	37.36	38.60	38.49	39.72	40.85	42.08
F_OYAKC0423	35.74	36.80	37.93	39.06	38.99	40.12	41.18	42.31
F_PETKM0323	13.82	14.01	14.41	14.80	14.60	15.00	15.19	15.59
F_PETKM0423	13.96	14.19	14.62	15.06	14.85	15.28	15.51	15.94
F_PGSUS0323	461.43	466.75	477.37	488.00	482.69	493.31	498.63	509.25
F_PGSUS0423	475.91	479.98	488.14	496.29	492.21	500.37	504.44	512.60

Kod	Destek 3	Destek 2	Destek 1	Kapanış	Pivot	Direnç 1	Direnç 2	Direnç 3
DESTEKLER				DİRENÇLER				
F_SAHOL0323	40.03	40.42	41.20	41.98	41.59	42.37	42.76	43.54
F_SAHOL0423	38.98	39.39	40.17	40.96	40.58	41.36	41.77	42.55
F_SASA0323	102.68	104.48	105.96	107.44	107.76	109.24	111.04	112.52
F_SASA0423	103.60	105.63	106.96	108.28	108.99	110.32	112.35	113.68
F_SISE0323	42.81	43.34	44.34	45.35	44.87	45.87	46.40	47.40
F_SISE0423	43.62	44.12	45.10	46.08	45.60	46.58	47.08	48.06
F_SKBNK0323	2.18	2.21	2.24	2.28	2.27	2.30	2.33	2.36
F_SKBNK0423	2.21	2.24	2.27	2.31	2.30	2.33	2.36	2.39
F_SOKM0323	27.59	28.02	28.53	29.04	28.96	29.47	29.90	30.41
F_SOKM0423	28.23	28.57	28.99	29.42	29.33	29.75	30.09	30.51
F_TAVHL0323	74.12	74.94	76.24	77.53	77.06	78.36	79.18	80.48
F_TAVHL0423	76.05	76.62	77.74	78.87	78.31	79.43	80.00	81.12
F_TCELL0323	29.44	29.92	30.78	31.64	31.26	32.12	32.60	33.46
F_TCELL0423	29.61	30.13	31.12	32.10	31.64	32.63	33.15	34.14
F_THYAO0323	119.20	121.31	124.97	128.62	127.08	130.74	132.85	136.51
F_THYAO0423	121.35	123.40	127.03	130.66	129.08	132.71	134.76	138.39
F_TKFEN0323	33.92	34.24	34.84	35.44	35.16	35.76	36.08	36.68
F_TKFEN0423	33.30	33.58	34.11	34.65	34.39	34.92	35.20	35.73
F_TOASO0323	171.24	174.40	180.18	185.97	183.34	189.12	192.28	198.06
F_TOASO0423	174.43	177.45	183.47	189.50	186.49	192.51	195.53	201.55
F_TSKB0323	4.10	4.19	4.36	4.53	4.45	4.62	4.71	4.88
F_TSKB0423	4.18	4.26	4.43	4.59	4.51	4.68	4.76	4.93
F_TTKOM0323	16.10	16.32	16.76	17.19	16.98	17.42	17.64	18.08
F_TTKOM0423	16.42	16.62	17.04	17.45	17.24	17.66	17.86	18.28
F_TUPRS0323	508.95	518.51	534.25	550.00	543.81	559.55	569.11	584.85
F_TUPRS0423	526.35	533.67	547.35	561.02	554.67	568.35	575.67	589.35
F_USDTRY0323	19.12	19.15	19.17	19.19	19.20	19.22	19.25	19.26
F_USDTRY0423	19.52	19.56	19.60	19.64	19.65	19.69	19.74	19.78
F_VAKBN0323	8.71	8.91	9.19	9.46	9.39	9.67	9.87	10.15
F_VAKBN0423	8.84	9.03	9.29	9.54	9.48	9.74	9.93	10.19
F_VESTL0323	50.58	51.20	52.12	53.05	52.74	53.66	54.28	55.20
F_VESTL0423	51.34	52.00	52.97	53.95	53.63	54.60	55.26	56.23
F_X10XB0423	6,873.67	6,908.58	6,978.42	7,048.25	7,013.33	7,083.17	7,118.08	7,187.92
F_X10XB0623	7,204.92	7,235.83	7,297.67	7,359.50	7,328.58	7,390.42	7,421.33	7,483.17
F_XAUTRYM0423	1,221.84	1,226.65	1,235.83	1,245.00	1,240.64	1,249.82	1,254.63	1,263.81
F_XAUTRYM0623	1,317.73	1,323.29	1,333.89	1,344.50	1,339.45	1,350.05	1,355.61	1,366.21
F_XAUUSD0423	1,915.80	1,931.75	1,957.85	1,983.95	1,973.80	1,999.90	2,015.85	2,041.95
F_XAUUSD0623	1,935.77	1,951.93	1,978.47	2,005.00	1,994.63	2,021.17	2,037.33	2,063.87
F_XLBNK0423	3,877.08	3,945.67	4,028.83	4,112.00	4,097.42	4,180.58	4,249.17	4,332.33
F_XLBNK0623	4,145.08	4,176.42	4,238.58	4,300.75	4,269.92	4,332.08	4,363.42	4,425.58
F_XSD250423	4,345.08	5,006.17	5,603.08	6,200.00	6,264.17	6,861.08	7,522.17	8,119.08
F_XU0300423	5,235.17	5,318.33	5,438.17	5,558.00	5,521.33	5,641.17	5,724.33	5,844.17
F_XU0300623	5,455.42	5,542.33	5,666.17	5,790.00	5,753.08	5,876.92	5,963.83	6,087.67
F_YKBNK0323	9.94	10.06	10.32	10.57	10.44	10.70	10.82	11.08
F_YKBNK0423	10.11	10.24	10.48	10.73	10.61	10.85	10.98	11.22

Sözleşme Kodu	Vade Ayı	Uzlaşma Fiyatı	Önceki Uzlaşma Fiyatı	Değişim	Değişim Puan	Gün İçi Yüksek	Gün İçi Düşük	İşlem Miktarı	İşlem Hacim	Açık Pozisyon	Açık Pozisyon Değişimi	Vadeye Kalan Gün Sayısı	Takasbank Başlangıç Teminatları
ENDEKS KONTRATLARI													
F_XU0300423	28.04.2023	5,560.00	5,415.50	2.67 %	144.50	5,604.50	5,401.50	231,486.00	12,735,542,642.50	281,270.00	535.00	37	8,705
F_XU0300623	26.06.2023	5,797.50	5,648.00	2.65 %	149.50	5,840.00	5,629.25	1,617.00	92,613,412.50	2,175.00	347.00	96	8,705
F_XU0300823	31.08.2023	5,992.75	5,883.50	1.86 %	109.25	6,077.75	5,870.25	51.00	3,052,270.00	204.00	16.00	162	8,705
F_XU0301223	29.12.2023	6,820.25	6,779.75	0.60 %	40.50	6,947.00	6,757.50	53.00	3,611,105.00	745.00	3.00	282	8,705
DÖVİZ KONTRATLARI													
F_CNHTRY0323	31.03.2023	2.7905	2.7905	0.00 %	0.00	2.7905	2.7905	3	83,715	1	-3	9	4,155
F_CNHTRY0423	28.04.2023	2.9336	2.9336	0.00 %	0.00	2.9336	2.9336	1	29,336	1	1	37	4,155
F_EURTRY0323	31.03.2023	20.7382	20.7006	0.18 %	0.04	20.7918	20.6501	219	4,538,492	2,233	25	9	3,020
F_EURTRY0423	28.04.2023	21.2767	21.2027	0.35 %	0.07	21.4000	21.1870	187	3,978,257	2,733	107	37	3,020
F_EURUSD0323	31.03.2023	1.0803	1.0788	0.14 %	0.00	1.0808	1.0769	4,943	101,366,516	31,934	710	9	760
F_EURUSD0423	28.04.2023	1.0823	1.0807	0.15 %	0.00	1.0835	1.0796	892	18,335,200	13,319	-227	37	760
F_GBPUSD0323	31.03.2023	1.2282	1.2256	0.21 %	0.00	1.2302	1.2255	38	886,995	202	-24	9	1,045
F_GBPUSD0423	28.04.2023	1.2260	1.2245	0.12 %	0.00	1.2284	1.2256	27	629,000	45	25	37	1,045
F_RUBTRY0323	31.03.2023	0.0000	0.0000	0.00 %	0.00	0.0000	0.0000					9	5,605
F_RUBTRY0423	28.04.2023	0.0000	0.0000	0.00 %	0.00	0.0000	0.0000					37	5,605
F_USDTRY0323	31.03.2023	19.1951	19.1962	-0.01 %	0.00	19.2300	19.1840	87,769	1,686,198,208	584,347	-15,017	9	2,685
F_USDTRY0423	28.04.2023	19.6417	19.6111	0.16 %	0.03	19.6998	19.6131	78,341	1,539,572,133	933,935	35,752	37	2,685
F_P_USDTRY0323	31.03.2023	0.0000	0.0000	0.00 %	0.00	0.0000	0.0000					9	2,685
F_P_USDTRY0423	28.04.2023	0.0000	0.0000	0.00 %	0.00	0.0000	0.0000					37	2,685
KIYMETLİ MADEN KONTRATLARI													
F_XAUTRYM0423	28.04.2023	1,244.110	1,243.150	0.08 %	0.96	1,245.460	1,231.470	99,740	123,557,981	1,127,350	14,295	37	180
F_XAUTRYM0623	26.06.2023	1,343.920	1,339.450	0.33 %	4.47	1,345.000	1,328.840	22,222	29,667,945	101,148	11,410	96	180
F_XAUUSD0423	28.04.2023	1,963.550	1,965.100	-0.08 %	-1.55	1,989.750	1,947.700	34,330	1,279,374,242	82,398	8,287	37	2,755
F_XAUUSD0623	26.06.2023	1,982.950	1,984.850	-0.10 %	-1.90	2,010.800	1,968.100	1,638	61,614,157	5,213	518	96	2,755
PAY VADELİ													
F_AEFES0323	31.03.2023	61.480	59.340	3.61 %	2.14	62.500	59.110	2,620	15,774,767	8,289	-319	9	1,065
F_AEFES0423	28.04.2023	62.300	60.010	3.82 %	2.29	62.550	60.000	383	2,336,850	1,333	-35	37	1,065
F_AKBNK0323	31.03.2023	16.220	15.870	2.21 %	0.35	16.310	15.800	313,823	502,980,014	556,349	-25,080	9	355
F_AKBNK0423	28.04.2023	16.480	16.120	2.23 %	0.36	16.560	16.070	59,738	97,517,951	142,512	44,333	37	355
F_AKSEN0323	31.03.2023	31.590	30.310	4.22 %	1.28	31.840	30.090	11,780	36,837,057	18,134	903	9	585
F_AKSEN0423	28.04.2023	32.160	30.890	4.11 %	1.27	32.360	30.700	1,418	4,534,756	2,605	554	37	585
F_ALARK0323	31.03.2023	71.770	71.190	0.81 %	0.58	72.350	70.090	7,077	50,435,502	17,246	418	9	1,320
F_ALARK0423	28.04.2023	72.640	72.210	0.60 %	0.43	73.000	71.200	410	2,965,007	3,027	31	37	1,320
F_ARCLK0323	31.03.2023	125.380	119.510	4.91 %	5.87	126.700	117.760	14,634	178,122,040	10,262	733	9	2,295
F_ARCLK0423	28.04.2023	126.860	121.200	4.67 %	5.66	127.610	119.590	875	10,875,823	893	-101	37	2,295
F_ASELS0323	31.03.2023	55.320	53.640	3.13 %	1.68	55.400	53.100	64,703	350,617,661	77,055	-7,589	9	1,015
F_ASELS0423	28.04.2023	56.260	54.460	3.31 %	1.80	56.360	53.800	11,403	63,107,438	19,196	1,760	37	1,015
F_BIMAS0323	31.03.2023	141.350	140.950	0.28 %	0.40	143.480	139.360	19,871	281,931,282	23,679	6,506	9	2,085
F_BIMAS0423	28.04.2023	143.910	142.900	0.71 %	1.01	145.860	141.920	12,094	174,883,405	13,586	9,231	37	2,085
F_DOHOL0323	31.03.2023	9.270	8.650	7.17 %	0.62	9.280	8.610	374,983	335,954,051	333,894	-7,391	9	175
F_DOHOL0423	28.04.2023	9.430	8.800	7.16 %	0.63	9.440	8.800	7,754	7,130,121	11,881	3,756	37	175
F_ECILC0323	31.03.2023	29.270	28.900	1.28 %	0.37	29.330	28.630	5,577	16,179,691	10,126	-1,851	9	590
F_ECILC0423	28.04.2023	29.350	29.020	1.14 %	0.33	29.400	28.890	565	1,647,336	2,569	108	37	590
F_EKGYO0323	31.03.2023	6.760	6.610	2.27 %	0.15	6.810	6.600	417,983	281,280,919	434,899	14,339	9	150
F_EKGYO0423	28.04.2023	6.640	6.470	2.63 %	0.17	6.680	6.470	41,401	27,343,551	70,117	18,985	37	150
F_ENJSA0323	31.03.2023	29.330	29.150	0.62 %	0.18	29.480	28.770	18,406	53,507,713	42,732	-1,629	9	565
F_ENJSA0423	28.04.2023	27.550	27.300	0.92 %	0.25	27.640	27.000	776	2,118,675	7,180	425	37	565
F_EREGL0323	31.03.2023	37.320	37.160	0.43 %	0.16	37.500	36.840	144,738	538,171,974	175,009	2,896	9	715
F_EREGL0423	28.04.2023	37.880	37.690	0.50 %	0.19	38.080	37.460	18,639	70,236,549	40,006	4,769	37	715
F_FROTO0323	31.03.2023	596.690	566.210	5.38 %	30.48	598.940	565.530	3,538	206,908,714	3,841	346	9	11,455
F_FROTO0423	28.04.2023	605.830	573.590	5.62 %	32.24	606.900	578.300	314	18,625,021	529	4	37	11,455
F_GARAN0323	31.03.2023	26.260	25.140	4.46 %	1.12	26.350	24.910	96,591	248,409,065	100,863	1,572	9	505
F_GARAN0423	28.04.2023	24.960	23.890	4.48 %	1.07	25.030	23.780	8,513	20,780,462	14,777	3,030	37	505
F_GUBRF0323	31.03.2023	207.880	198.540	4.70 %	9.34	209.000	196.950	74,929	1,513,274,772	66,012	-9,241	9	4,275
F_GUBRF0423	28.04.2023	211.340	201.270	5.00 %	10.07	212.180	200.350	22,355	460,281,806	14,289	9,680	37	4,275
F_HALKB0323	31.03.2023	11.160	11.150	0.09 %	0.01	11.460	11.050	101,511	113,865,215	77,792	-1,376	9	220
F_HALKB0423	28.04.2023	11.330	11.360	-0.26 %	-0.03	11.620	11.220	3,636	4,126,874	8,543	517	37	220
F_HEKTS0323	31.03.2023	29.110	28.390	2.54 %	0.72	29.790	28.210	36,305	106,085,983	55,256	987	9	645
F_HEKTS0423	28.04.2023	29.530	28.650	3.07 %	0.88	30.140	28.510	3,391	10,034,605	7,976	-248	37	645
F_ISCTR0323	31.03.2023	13.770	13.720	0.36 %	0.05	13.960	13.540	753,877	1,038,718,822	553,456	-523	9	270
F_ISCTR0423	28.04.2023	13.080	13.010	0.54 %	0.07	13.270	12.860	69,752	91,959,593	137,298	54,496	37	270
F_ISGYO0323	31.03.2023	9.810	9.690	1.24 %	0.12	9.830	9.560	12,112	11,818,172	95,005	-4,317	9	195
F_ISGYO0423	28.04.2023	9.980	9.860	1.22 %	0.12	10.000	9.820	2,059	2,042,121	59,271	476	37	195
F_KARSN0323	31.03.2023	8.690	8.660	0.35 %	0.03	8.820	8.520	26,533	23,060,391	45,617	-1,336	9	165
F_KARSN0423	28.04.2023	8.820	8.810	0.11 %	0.01	8.930	8.670	892	786,700	3,426	266	37	165
F_KCHOL0323	31.03.2023	78.340	74.720	4.84 %	3.62	78.490	74.670	54,638	418,851,729	94,044	-2,033	9	1,615
F_KCHOL0423	28.04.2023	79.680	75.780	5.15 %	3.90	79.810	75.500	14,655	114,455,543	33,447	8,955	37	1,615

Sözleşme Kodu	Vade Ayı	Uzlaşma Fiyatı	Önceki Uzlaşma Fiyatı	Değişim	Değişim Puan	Gün İçi Yüksek	Gün İçi Düşük	İşlem Miktarı	İşlem Hacim	Açık Pozisyon	Açık Pozisyon Değişimi	Vadeye Kalan Gün Sayısı	Takasbank Başlangıç Teminatları
PAY VADELİ													
F_KOZAA0323	31.03.2023	39.160	38.730	1.11 %	0.43	39.870	38.680	23,663	92,890,784	47,130	-2,159	9	745
F_KOZAA0423	28.04.2023	39.760	39.510	0.63 %	0.25	40.360	39.530	2,272	9,057,065	6,830	1,010	37	745
F_KOZAL0323N1	31.03.2023	19.940	19.980	-0.20 %	-0.04	20.460	19.440	9,022	378,064,995	11,221	1,210	9	385
F_KOZAL0423N1	28.04.2023	20.210	20.210	0.00 %	0.00	21.480	19.470	443	18,823,497	768	67	37	385
F_KRDMD0323	31.03.2023	19.640	18.310	7.26 %	1.33	19.690	18.170	317,524	600,813,106	168,495	-8,830	9	375
F_KRDMD0423	28.04.2023	19.820	18.550	6.85 %	1.27	19.900	18.470	19,188	36,755,392	27,747	-4,148	37	375
F_MGROS0323	31.03.2023	167.720	167.340	0.23 %	0.38	172.470	166.810	4,042	68,243,069	3,142	-196	9	2,900
F_MGROS0423	28.04.2023	170.090	169.580	0.30 %	0.51	174.410	169.540	388	6,659,236	559	3	37	2,900
F_ODAS0323	31.03.2023	6.880	6.770	1.62 %	0.11	6.910	6.690	134,516	91,699,015	197,199	7,243	9	145
F_ODAS0423	28.04.2023	6.990	6.900	1.30 %	0.09	7.010	6.800	36,025	24,928,237	51,760	27,411	37	145
F_OYAKC0323	31.03.2023	38.480	37.330	3.08 %	1.15	39.610	37.250	52,968	202,313,703	17,036	-1,022	9	770
F_OYAKC0423	28.04.2023	38.980	37.990	2.61 %	0.99	40.050	37.860	2,256	8,753,071	1,999	-473	37	770
F_PETKM0323	31.03.2023	14.780	14.300	3.36 %	0.48	14.800	14.210	359,502	523,344,015	189,140	8,249	9	290
F_PETKM0423	28.04.2023	15.020	14.500	3.59 %	0.52	15.070	14.410	36,670	53,809,696	53,684	28,980	37	290
F_PGSUS0323	31.03.2023	485.140	477.640	1.57 %	7.50	488.000	472.060	3,330	160,148,555	5,064	-113	9	9,530
F_PGSUS0423	28.04.2023	493.040	485.050	1.65 %	7.99	496.290	484.060	293	14,328,610	561	14	37	9,530
F_SAHOL0323	31.03.2023	41.900	41.060	2.05 %	0.84	41.980	40.810	49,566	205,099,113	126,789	6,703	9	720
F_SAHOL0423	28.04.2023	40.890	39.990	2.25 %	0.90	40.980	39.790	12,251	49,468,177	45,788	8,742	37	720
F_SASA0323	31.03.2023	106.960	106.490	0.44 %	0.47	109.560	106.280	17,713	191,128,436	32,186	1,426	9	2,105
F_SASA0423	28.04.2023	109.090	107.790	1.21 %	1.30	111.030	107.670	2,013	22,068,364	3,331	477	37	2,105
F_SISE0323	31.03.2023	45.300	44.290	2.28 %	1.01	45.390	43.860	72,404	322,926,450	105,714	1,258	9	840
F_SISE0423	28.04.2023	45.970	44.910	2.36 %	1.06	46.100	44.620	10,519	47,706,634	43,024	3,360	37	840
F_SKBK0323	31.03.2023	2.280	2.240	1.79 %	0.04	2.290	2.230	88,029	19,879,300	105,764	-120	9	50
F_SKBK0423	28.04.2023	2.310	2.270	1.76 %	0.04	2.320	2.260	5,563	1,278,465	30,177	2,869	37	50
F_SOKM0323	31.03.2023	28.960	28.560	1.40 %	0.40	29.390	28.450	7,354	21,281,077	33,579	-682	9	505
F_SOKM0423	28.04.2023	29.340	29.250	0.31 %	0.09	29.660	28.900	536	1,574,397	1,758	98	37	505
F_TAVHL0323	31.03.2023	77.570	75.850	2.27 %	1.72	77.890	75.770	8,058	61,942,050	24,303	-1,057	9	1,370
F_TAVHL0423	28.04.2023	78.700	76.960	2.26 %	1.74	78.870	77.180	1,009	7,895,773	6,334	418	37	1,370
F_TCELL0323	31.03.2023	31.630	30.570	3.47 %	1.06	31.740	30.400	46,550	145,038,252	66,848	1,248	9	575
F_TCELL0423	28.04.2023	32.080	30.970	3.58 %	1.11	32.170	30.660	10,105	31,617,573	11,347	-1,698	37	575
F_THYAO0323	31.03.2023	128.480	124.340	3.33 %	4.14	129.200	123.430	54,632	685,141,170	80,408	5,253	9	2,490
F_THYAO0423	28.04.2023	129.960	126.280	2.91 %	3.68	131.130	125.450	6,676	85,122,312	16,141	1,831	37	2,490
F_TKFEN0323	31.03.2023	35.410	34.760	1.87 %	0.65	35.480	34.560	20,734	72,592,463	35,913	-1,639	9	715
F_TKFEN0423	28.04.2023	34.620	34.120	1.47 %	0.50	34.660	33.850	1,584	5,433,309	4,762	800	37	715
F_TOASO0323	31.03.2023	185.930	179.650	3.50 %	6.28	186.490	177.550	14,682	267,195,342	18,991	-62	9	3,505
F_TOASO0423	28.04.2023	189.160	182.750	3.51 %	6.41	189.500	180.460	1,563	28,945,163	1,796	436	37	3,505
F_TSKB0323	31.03.2023	4.530	4.310	5.10 %	0.22	4.540	4.280	127,591	56,155,546	121,413	920	9	90
F_TSKB0423	28.04.2023	4.590	4.380	4.79 %	0.21	4.600	4.350	4,393	1,968,699	14,464	1,011	37	90
F_TTKOM0323	31.03.2023	17.180	16.770	2.44 %	0.41	17.210	16.550	49,887	84,194,047	82,400	-1,603	9	325
F_TTKOM0423	28.04.2023	17.420	17.080	1.99 %	0.34	17.450	16.830	6,794	11,659,778	9,313	-693	37	325
F_TUPRS0323	31.03.2023	550.090	531.250	3.55 %	18.84	553.360	528.060	10,402	566,374,083	9,821	-204	9	10,905
F_TUPRS0423	28.04.2023	558.800	539.220	3.63 %	19.58	562.000	541.000	753	41,828,777	1,440	161	37	10,905
F_VAKBN0323	31.03.2023	9.450	9.090	3.96 %	0.36	9.600	9.120	69,442	64,933,782	64,637	201	9	185
F_VAKBN0423	28.04.2023	9.560	9.260	3.24 %	0.30	9.680	9.230	4,279	4,018,938	5,562	-408	37	185
F_VESTL0323	31.03.2023	53.010	52.930	0.15 %	0.08	53.350	51.810	14,999	78,867,038	24,322	-280	9	1,025
F_VESTL0423	28.04.2023	53.960	54.150	-0.35 %	-0.19	54.280	52.650	937	5,018,064	2,203	398	37	1,025
F_YKBNK0323	31.03.2023	10.540	10.340	1.93 %	0.20	10.570	10.190	487,853	507,728,733	559,851	9,891	9	205
F_YKBNK0423	28.04.2023	10.700	10.480	2.10 %	0.22	10.730	10.360	49,238	52,085,949	157,465	25,425	37	205

*Takasbank pozisyon limitlerine ulaşmak için [tıklayınız.](#)

**Gedik Yatırım Menkul Değerler A.Ş. - Yatırım Danışmanlığı Birimi**

Ünvan : Gedik Yatırım Menkul Değerler A.Ş.

Adres : Altayçeşme Mah. Çamlı Sok. Ofis Park Maltepe No:21/4 Kat:10-11-12 Maltepe/İstanbul

Tel : (0216) 453 0053

E-Posta : vadeli@gedik.com

***Gedik Yatırım VİOP Bülteni, Genel Yatırım Tavsiyesi Kapsamında Yatırım Danışmanlığı Birimi Tarafından Hazırlanmaktadır.**

YASAL UYARI

Burada yer alan bilgiler Gedik Yatırım tarafından bilgilendirme amacıyla hazırlanmıştır. Yatırım sinyal, bilgi, yorum ve tavsiyeleri yatırım danışmanlığı kapsamında değildir. Yatırım danışmanlığı hizmeti; aracı kurumlar, portföy yönetim şirketleri, mevduat kabul etmeyen bankalar ile müşteri arasında imzalanacak yatırım danışmanlığı sözleşmesi çerçevesinde sunulmaktadır. Burada yer alan sinyal, yorum ve tavsiyeler, herhangi bir yatırım aracının alım satım önerisi ya da getiri vaadi olarak yorumlanmamalıdır. Bu görüşler mali durumunuz ile risk ve getiri tercihlerinize uygun olmayabilir ve sadece burada yer alan bilgilere ve sinyallere dayanarak yatırım kararı verilmesi beklentilerinize uygun sonuçlar doğurmayabilir. Burada yer alan sinyaller, fiyatlar, veriler ve bilgilerin tam ve doğru olduğu garanti edilemez; içerik, haber verilmeksizin değiştirilebilir. Tüm sinyal ve veriler, Gedik Yatırım tarafından güvenilir olduğuna inanılan kaynaklardan alınmıştır. Bu sinyal ve kaynakların kullanılması nedeni ile ortaya çıkabilecek hatalardan ve zararlardan Gedik Yatırım sorumlu değildir.

Genel Müdürlük

Altayçeşme Mah. Çamlı Sok. Ofis Park Maltepe No:21/4 Kat:10-11-12 Maltepe/İstanbul/Türkiye Tel: (0216) 453 00 00 (pbx) Faks: (0216) 377 11 36

Alanya

Şekerhane Mah. 1100 Sok. No: 9 / 206 Alanya / ANTALYA Tel: (0242) 519 23 17 (pbx) Faks: (0242) 513 93 81

Adana-Seyhan

Çınarlı Mah. Ziyapaşa Bulvarı No: 78 Güneş Ziyapaşa İş Merkezi Kat :5 No :504 Seyhan/ADANA Tel: (0322) 355 03 50 (pbx) Faks: (0322) 290 35 18

Ankara - Çankaya

Simon Bolivar Cad. No: 8/6 Çankaya/ANKARA Tel: (0312) 438 27 00 (pbx) Faks: (0312) 438 27 47

Ankara - Kızılay

Mustafa Kemal Mah. 2157 Sk. Dış Kapı No : 2 İç Kapı No : 11 Çankaya/ ANKARA Tel: (0312) 232 09 49 (pbx) Faks: (0312) 232 09 49

Antalya

Tahıl Pazarı Mah.404 Sok. Hafız Ahmet Bedestenli No: 5/29-30 ANTALYA Tel: (0242) 248 35 20 (pbx) Faks: (0242) 244 29 10

Aydın

Hasanefendi-Ramazan Paşa Mah. İstiklal Cad. Dış Kapı No : 23 İç Kapı No : 1 Efeler/AYDIN Tel: (0256) 999 17 87 (pbx) Faks:

Aydın - Kuşadası

Türkmen mah. Atatürk Bulvarı Belvü Sitesi C Blok Kat 2 Daire 3 Kuşadası /AYDIN Tel: (0256) 618 44 77 (pbx) Faks: (0256) 618 44 91

Aydın - Nazilli

Altıntaş Mah. İstasyon Bulvarı No:19 Kat:4 Daire:12 Nazilli / AYDIN Tel: (0256) 314 15 98 (pbx) Faks: (0256) 315 88 52

Bağdat Caddesi Private

Caddebostan Mah. Kantarcı Rıza Sk. Dış Kapı No:1 K:4 İç Kapı No:8 Kadıköy / İSTANBUL Tel: (0216) 453 01 93 (pbx) Faks: (0216) 411 23 54

Balıkesir

Eski Kuyumcular Mah. Anafartalar Cad. Acarlar İş Merkezi Dış Kapı No : 23 İç Kapı No : 1 Karesi - BALIKESİR Tel: (0266) 999 12 40 (pbx) Faks:

Bandırma

Dere Mah. Ordu Cad. Kapı No:3 İç Kapı No:2 Bandırma/ BALIKESİR Tel: (0226) 999 10 75 (pbx) Faks:

Bodrum

Çırkan Mah. Atatürk Bul. No: 16 C - İç Kapı Muğla/ BODRUM Tel: (0252) 316 32 70 (pbx) Faks: (0252) 316 92 70

Bursa

Fethiye Mah. Sanayi Cad., Corner Plus İş Merkezi No:263 Kat:2 D:22/26 Nilüfer/BURSA Tel: (0224) 220 51 50 (pbx) Faks: (0224) 220 50 99

Bursa - Nilüfer

Oduluk Mah. Liman Cad. No:7 Nilüfer / BURSA Tel: (0224) 275 35 50 (pbx) Faks: (0224) 451 79 66

Çanakkale

Kemalpaşa Mah. Şair Ece Ayhan Meydanı Dış Kapı No: 22 Kat: 2 İç Kapı No:2 Merkez / ÇANAKKALE Tel: (0286) 999 17 02 (pbx) Faks:

Çorlu

Zafer Mah. Cumhuriyet Bulvarı Dış Kapı No:9T1 İç Kapı No:114 Çorlu TEKİRDAĞ Tel: (0282) 888 96 20 (pbx) Faks:

Çorum - Merkez

Yavruturna Mah. 1. Maliye Sok. No: 1 Kat: 4 D: 22 Çorum Tel: (0364) 211 11 45 (pbx) Faks: (0364) 201 05 63

Denizli - Merkez

Saraylar Mah. İkinci Ticari Yol Sok. No: 32 Kat: 4 DENİZLİ Tel: (0258) 263 80 15 (pbx) Faks: (0258) 241 91 01

Edirne - Merkez

Sabuni Mah. Banka Aralığı Sok. Kardeşler İş Merkezi No:10/19 Merkez/EDİRNE Tel: (0284) 212 25 30 (pbx) Faks: (0284) 213 37 78

Elazığ - Merkez

Yeni Mah. Gazi Cd. No: 28/3 ELAZIĞ Tel: (0424) 233 28 01 (pbx) Faks: (0424) 233 27 35

Eskişehir - Merkez

Akarbaşı Mah. Atatürk Bulvarı No : 77 A Odunpazarı / ESKİŞEHİR Tel: (0222) 230 09 08 (pbx) Faks: (0222) 220 37 02

Etiler Private

Etiler Mah. Yıldız Çiçeği Sok. No:11 Beşiktaş/İstanbul Tel: (0212) 999 50 11 (pbx) Faks:

Gaziantep

İncili Pınar Mah. Nail Bilen Cad. Ugur Plaza Sitesi Uğur Plaza Blok No: 5 İç Kapı No: 35 Şehitkamil / Gaziantep Tel: (0342) 909 01 54 (pbx) Faks:

İstanbul - Ataşehir

Barbaros Mah. İhlamur Bulvarı Sarkaç Sok. Ağaoğlu My Prestige No:1 D: 12-13 Ataşehir/ İSTANBUL Tel: (0216) 560 37 00 (pbx) Faks: (0216) 688 67 86

İstanbul - Bakırköy

Cevizlik Mah. Muhasebeci Sok. Neşe Han No: 1 Kat:3 Bakırköy/İSTANBUL Tel: (0212) 660 85 25 (pbx) Faks: (0212) 570 03 03

İstanbul - Kapalıçarşı

Kürkçüler Sk. No: 25 Eminönü/Kapalıçarşı/İSTANBUL Tel: (0212) 513 40 01 (pbx) Faks: (0212) 527 16 86

İstanbul - Maltepe

Bağlarbaşı Mah. Bağdat Caddesi. Gedik İş Merkezi A Blok No: 414 Kat: 2 Daire: 22 İSTANBUL Tel: (0216) 399 00 42 (pbx) Faks: (0216) 399 18 17

İstanbul - Tophane

Necatibey Cad. Alipaşa Degirmen Sok. No: 24 34425 Tophane/Karaköy/ İSTANBUL Tel: (0212) 251 60 06 (pbx) Faks: (0212) 293 49 03

İstanbul - Ümraniye

İnkılap Mah. Küçüksu Cad. Çeşminaz Sok. NO:2/7 Kat:3 Ümraniye Tel: (0216) 461 33 90 (pbx) Faks: (0216) 328 10 32

İzmir - Alsancak

Cumhuriyet Bulvarı Arpacıoğlu Apt. No:139 Kat:3 Alsancak İZMİR Tel: (0232) 465 10 20 (pbx) Faks: (0232) 464 66 22

Karabük - Merkez

Bayır Mah. Menderes Cad. Çebioğlu Twin Towers B Blok Dış Kapı No :2 İç Kapı No : 107 Merkez / Karabük Tel: (0370) 502 15 90 (pbx) Faks: (0370) 502 15 93

Kayseri

Hunat Mah. Postalar Geçidi Sok. No:1 / 206 Tel: (0352) 221 36 29 (pbx) Faks: (0352) 221 48 27

Kocaeli - Gebze

Hacı Halil Mah. Hükümet Cad. No: 95 Gebze/KOCAELİ Tel: (0262) 642 34 00 (pbx) Faks: (0262) 641 82 01

Kocaeli - İzmit Şubesi

Körfez Mahallesi Ankara Karayolu Cad. Dış Kapı No : 123/ 2 İç Kapı No : 9 İzmit / Kocaeli Tel: (0262) 999 18 14 (pbx) Faks: (0216) 377 11 36

Konya - Selçuklu

Beyazıt Mahallesi, Hüsnü Aşk Sok. Bezirci İş Merkezi Kat:4 D:403 Selçuklu / KONYA Tel: (0332) 238 59 60 (pbx) Faks: (0332) 238 59 75

Malatya - Battalgazi

Büyük Hüseyin Bey Mah. Atatürk Cad. Anadolu İş Merkezi K: 3 No: 23 D: 9-10-11 Battalgazi / MALATYA Tel: (0422) 325 62 67 (pbx) Faks: (0422) 322 23 72

Manisa - Merkez

Anafartalar Mah. Mustafa Kemal Paşa Cad. Kamil Menteş Apt. No: 34/1 MANISA Tel: (0236) 239 42 98 (pbx) Faks: (0236) 239 43 02

Mersin - Akdeniz

Mahmudiye Mah. Atatürk Cad. Adil Kanun İş Hanı Kat: 2 Akdeniz / MERSİN Tel: (0324) 238 18 18 (pbx) Faks: (0324) 231 22 52

Muğla - Fethiye

Babataş Mah. 774. Sok. No.2 Fethiye / Muğla Tel: (0252) 612 07 60 (pbx) Faks: (0252) 612 36 46

Sakarya - Adapazarı

Tiğçılar Mah. Yenicami Sok. Dış Kapı No:5 İç Kapı No: 201 Adapazarı- Sakarya Tel: (0264) 279 83 89 (pbx) Faks: (0264) 281 03 88

Samsun - İlkadım

Kale Mah. Kaptanağa Sok. No: 18/41 Mecit Turan İş Merkezi İlkadım- Samsun Tel: (0362) 431 63 43 (pbx) Faks: (0362) 431 33 89

Trabzon - Ortahisar

Kemer kaya Mah. K.Maraş Cad. Ticaret Mektep Sk. Ustaömeroğlu İş Merkezi No: 9/9 Ortahisar/TRABZON Tel: (0462) 326 09 97 (pbx) Faks: (0462) 326 38 67

Uşak - Merkez

İsmetpaşa Cad. No: 63 K: 2 Mavi Plaza UŞAK Tel: (0276) 227 27 44 (pbx) Faks: (0276) 227 27 37

Zonguldak - Ereğli

Müftü Mahallesi Süheyla Erel Sokak. No:2/1 Ay City İş Merkezi 7. Kat Ofis No:85 Karadeniz Ereğli / ZONGULDAK Tel: (0372) 329 10 00 (pbx) Faks: (0372) 316 66 30