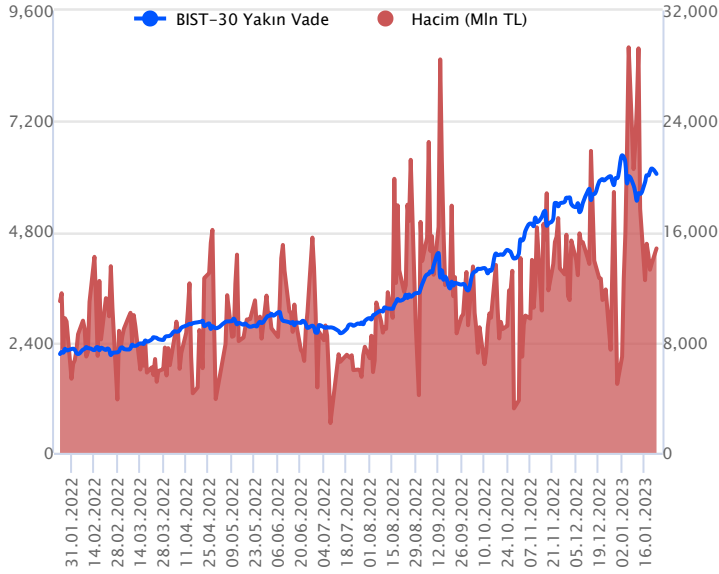


Sözleşme Kodu	Vade Ayı	Uzlaşma Fiyatı	Önceki Uzlaşma Fiyatı	Değişim	Değişim Puan	Gün İçi Yüksek	Gün İçi Düşük	İşlem Miktarı	İşlem Hacim	Açık Pozisyon	Açık Pozisyon Değişimi	Vadeye Kalan Gün Sayısı	Takasbank Başlangıç Teminatları
ENDEKS KONTRATLARI													
F_XU0300223	28.02.2023	6,062.25	6,165.00	-1.67 %	-102.75	6,275.00	6,024.75	239,460.00	14,789,547,092.50	304,747.00	4,003.00	36	7,855
F_XU0300423	28.04.2023	6,181.25	6,285.50	-1.66 %	-104.25	6,380.00	6,144.25	1,400.00	87,904,505.00	2,042.00	-8.00	95	7,855

BIST 30 Yakın Vadeli Kontratı



Geçen hafta yükseliş eğilimlerinin hâkim olduğu şubat vadeli endeks sözleşmesinde, güne alıcılı seyirlerde başlangıç gerçekleşse de ana seansın sonuna doğru yaşanan sert satışların ardından dün satıcılı tarafta kapanış gerçekleşti. Sözleşme dün 6.024,75 ile 6.275,00 seviyeleri arasında dalgalanarak günü %1,67'lik düşüşle 6.062,25 uzlaşma fiyatından tamamladı. Akşam seansı kapanışı ise uzlaşma fiyatının hafif altında 6.054,00 seviyesinden gerçekleşti. Yurt dışı piyasalardan bağımsız kendi iç dinamikleri ile hareket eden sözleşmede, dün yurt dışı piyasalardan negatif ayrışmalar gerçekleşirken, bugün sözleşmenin güne volatil bir başlangıç yapabileceğini değerlendiriyoruz.

Sözleşmede dünkü satıcılı seyirlerin ardından ocak ayı başında yaşanan düşüşün fibo%61,8 düzeltme seviyesinden geçen 6.023 civarının önemli destek konumunda olduğunu değerlendiriyoruz. Fiyatlama tarafında 6.023 altındaki kalıcı hareketlerde 5.945 ara destek olmak üzere 5.872 ve 5.721 seviyelerinin destek olarak takip edilebileceğini düşünüyoruz. Gün içi yükseliş eğilimlerinin hâkim olması durumunda 6.113 – 6190 ve 6.275 seviyeleri sıralı direnç noktaları olarak takip edilebilir.

Endeks - 30 Yakın Vade Aracı Kurum Dağılımı Günlük Değişim

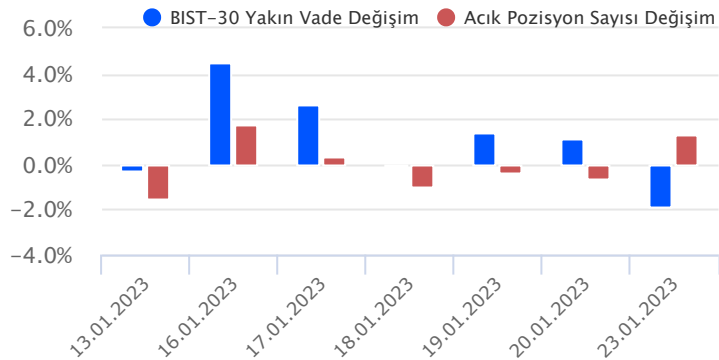
Long			Short		
Kurum	Net Lot	Pay (%)	Kurum	Net Lot	Pay (%)
Yapı Kredi Yatırım	3.496	20	İnfo Yatırım	10.797	62
Ünlü Menkul	2.821	16	Meksa Yatırım	2.025	12
QNB Finans Yatırım	2.003	12	Ak Yatırım	908	5
Ziraat Yatırım	1.482	9	HSBC Yatırım	893	5
Vakıf Yatırım	1.402	8	Ata Yatırım	569	3
Diğer	6.157	36	Diğer	2.169	13

İlk 5 Kurum Satım Ağırlıklı

Endeks - 30 Yakın Vade Aracı Kurum Dağılımı Tüm Vade

Long			Short		
Kurum	Net Lot	Pay (%)	Kurum	Net Lot	Pay (%)
Teb Yatırım	102.245	66	Bank of America	43.094	28
Deniz Yatırım	9.165	6	İş Yatırım	40.599	26
Garanti BBVA	7.409	5	Ak Yatırım	14.639	10
Vakıf Yatırım	6.644	4	HSBC Yatırım	13.746	9
Ziraat Yatırım	6.634	4	Oyak Yatırım	12.163	8
Diğer	21.896	14	Diğer	29.752	19

İlk 5 Kurum Alım Ağırlıklı

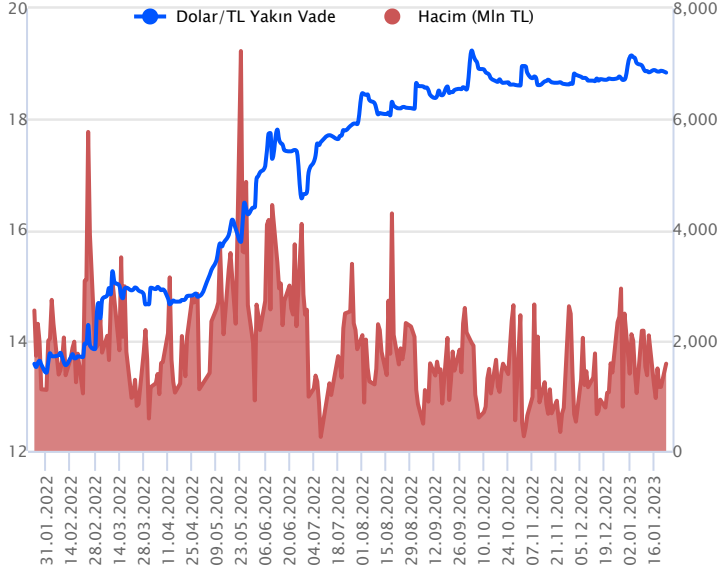


Fiyat (%) Açık Pozisyon (%) Yorum

Artış	Artış	Yükselişin devamlılığı için sinyal olarak kabul edilebilir.
Artış	Azalış	Yükselişin desteklenmediğini gösterir.
Azalış	Artış	Düşüşlerin devamlılığı için sinyal olarak kabul edilebilir.
Azalış	Azalış	Düşüşlerin desteklenmediğini gösterir.

Sözleşme Kodu	Vade Ayı	Uzlaşma Fiyatı	Önceki Uzlaşma Fiyatı	Değişim	Değişim Puan	Gün İçi Yüksek	Gün İçi Düşük	İşlem Miktarı	İşlem Hacim	Açık Pozisyon	Açık Pozisyon Değişimi	Vadeye Kalan Gün Sayısı	Takasbank Başlangıç Teminatları
DÖVİZ KONTRATLARI													
F_EURTRY0123	31.01.2023	20.4744	20.4088	0.32 %	0.07	20.5800	20.4415	560	11,497,224	3,428	-244	8	2,985
F_EURTRY0223	28.02.2023	20.7660	20.7131	0.26 %	0.05	20.8841	20.7521	110	2,291,943	873	26	36	2,985
F_EURUSD0123	31.01.2023	1.0854	1.0832	0.20 %	0.00	1.0925	1.0846	8,176	167,163,773	33,316	187	8	656
F_EURUSD0223	28.02.2023	1.0884	1.0849	0.32 %	0.00	1.0947	1.0879	2,186	44,762,284	7,460	1,103	36	656
F_USDTRY0123	31.01.2023	18.8403	18.8653	-0.13 %	-0.03	18.8687	18.8341	83,668	1,576,958,135	766,319	-51,650	8	2,660
F_USDTRY0223	28.02.2023	19.0637	19.0920	-0.15 %	-0.03	19.1067	19.0605	80,737	1,540,766,910	671,502	42,340	36	2,660

Dolar/TL Yakın Vadeli Kontratı



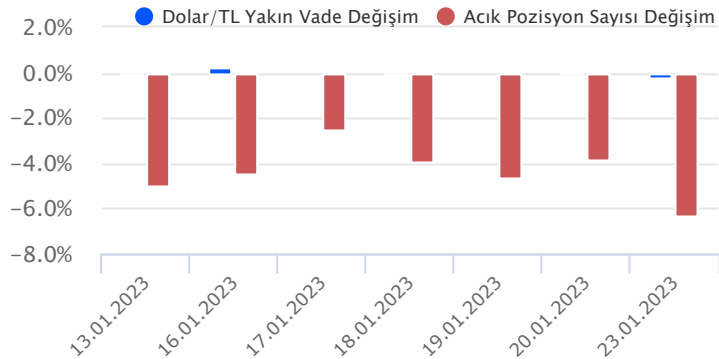
Ocak vadeli Dolar/TL sözleşmesi dün 18,8341 ile 18,8687 seviyeleri arasında dalgalanarak günü %0,13'lük düşüşle 18,8403 uzlaşma fiyatından tamamladı. Yurt içerisinde tüketici güven endeksi Eylül 2021 tarihinden bu yana en yüksek seviyeye çıktı. Tüketici güven endeksi ocak ayında bir önceki aya göre %4,6 oranında artarak 75,60 seviyesinden 79,10 seviyesine yükseldi. ABD'de ise öncü göstergeler endeksi aralık ayında beklentilerin üzerinde %1,00 azalış kaydetti. Açıklanan verilerin ve haber akışlarının fiyatlamalara etkisi olmazken, kurda haftanın ilk işlem gününde yatay seyirlerin etkili olmaya devam ettiğini söyleyebiliriz. Bugün yurt içerisinde veri akışı sakin. ABD tarafında ise öncü imalat ve hizmet PMI verileri takip edilecek. Dolar/TL, bu sabah saat 08:30 itibariyle 18,77'li seviyelerde hafif düşüş eğiliminde hareketine devam ediyor. Dolar endeksi ise 101,92 civarında seyrediyor. Bu bağlamda sözleşmede bugün 18,83 – 18,79 ve 18,76 seviyeleri destek; 18,91 - 18,96 ve 19,03 seviyeleri ise direnç olarak takip edilebilir.

Dolar/TL Yakın Vade Aracı Kurum Dağılımı Günlük Değişim

Long			Short		
Kurum	Net Lot	Pay (%)	Kurum	Net Lot	Pay (%)
Akbank	41.234	73	Garanti BBVA	11.472	20
Yapı ve Kredi	4.917	9	Teb Yatırım	10.001	18
QNB Finans Yatırım	4.435	8	Ak Yatırım	9.119	16
Deniz Yatırım	3.311	6	Bank of America	8.724	16
Sanko Yatırım	1.049	2	Garanti Bankası	5.000	9
Diğer	1.416	3	Diğer	12.046	21
İlk 5 Kurum Alım Ağırlıklı					

Dolar/TL Yakın Vade Aracı Kurum Dağılımı Tüm Vade

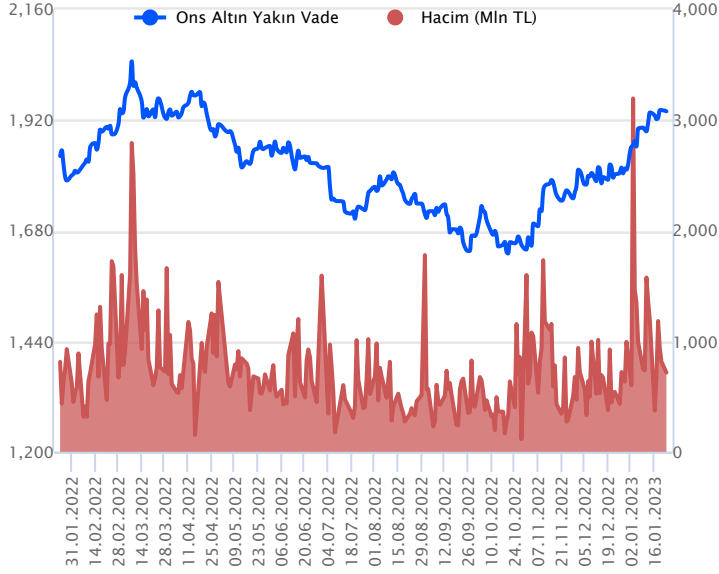
Long			Short		
Kurum	Net Lot	Pay (%)	Kurum	Net Lot	Pay (%)
Ak Yatırım	163.057	25	T.C. Merkez Bankası	252.292	39
Yapı Kredi Yatırım	136.928	21	Akbank	240.420	37
İş Bankası	128.246	20	Bank of America	39.739	6
Denizbank	72.675	11	Burgan Yatırım	34.955	5
Osmanlı Yatırım	21.910	3	Teb Yatırım	32.449	5
Diğer	130.828	20	Diğer	53.789	8
İlk 5 Kurum Satım Ağırlıklı					



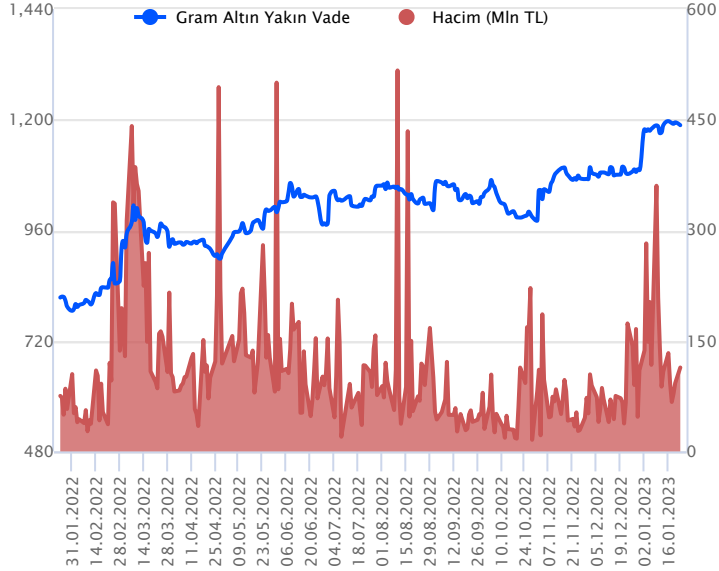
Fiyat (%) Açık Pozisyon (%) Yorum

Artış	Artış	Yükselişin devamlılığı için sinyal olarak kabul edilebilir.
Artış	Azalış	Yükselişin desteklenmediğini gösterir.
Azalış	Artış	Düşüşlerin devamlılığı için sinyal olarak kabul edilebilir.
Azalış	Azalış	Düşüşlerin desteklenmediğini gösterir.

Sözleşme Kodu	Vade Ayı	Uzlaşma Fiyatı	Önceki Uzlaşma Fiyatı	Değişim	Değişim Puan	Gün İçi Yüksek	Gün İçi Düşük	İşlem Miktarı	İşlem Hacim	Açık Pozisyon	Açık Pozisyon Değişimi	Vadeye Kalan Gün Sayısı	Takasbank Başlangıç Teminatları
ALTIN KONTRATLARI													
F_XAUTRYM0223	28.02.2023	1,187.570	1,195.350	-0.65 %	-7.78	1,197.770	1,186.510	95,328	113,755,773	1,083,578	10,296	36	175
F_XAUTRYM0423	28.04.2023	1,241.020	1,248.010	-0.56 %	-6.99	1,252.090	1,240.000	8,979	11,184,996	75,041	4,729	95	175
F_XAUUSD0223	28.02.2023	1,927.600	1,938.250	-0.55 %	-10.65	1,943.000	1,925.700	19,712	716,342,063	99,418	1,640	36	2,626
F_XAUUSD0423	28.04.2023	1,948.750	1,959.250	-0.54 %	-10.50	1,963.000	1,946.000	966	35,465,668	5,707	-8	95	2,626

ONS ALTIN Yakın Vadeli Kontratı

Şubat vadeli ons altın sözleşmesi dün 1925,70\$ ile 1943,00\$ arasında dalgalanarak, günü %0,55 düşüyle 1927,60\$ uzlaşma fiyatından tamamladı. Spot piyasada saat 08:30 itibariyle ons altın 1930-1937\$ arasında işlem görüyor. Sözleşme için dün 1943,00\$ seviyesine doğru yükseliş kaydedilmesine karşın gün sonunda sınırlı da olsa kayıplar yaşandı. Bu nedenle dünkü stratejimizi korumaya devam edebiliriz. Sözleşme için 1945\$ direnç noktası olarak izleniyor. Bu direncin üzerinde saatlik kapanışların başlaması yukarı yönlü pozisyonların artmasını sağlayabilir. Bu durumda sözleşme için 1925\$ stop seviyesi eklenerek 1983\$ kar alımı için değerlendirilebilir. Geri çekilmelerde 1928\$ destek noktası olarak bulunuyor. Bu destek altı kapanışlar sonrasında aşağı yönlü pozisyonların artması beklenebilir. Bu durumda sözleşme için 1947\$ stop seviyesi belirlenerek 1889\$ seviyesi hedeflenebilir. Bugün için ABD'de imalat/hizmetler PMI verileri takip edilecek. Bu sabah dolar endeksi 102,00 seviyesinde işlem görüyor. Olası oynaklığa karşı yatırımcıların aktif bir kar al/zarar durdur stratejisine bağlı kalarak hareket etmeleri daha sağlıklı olabilir.

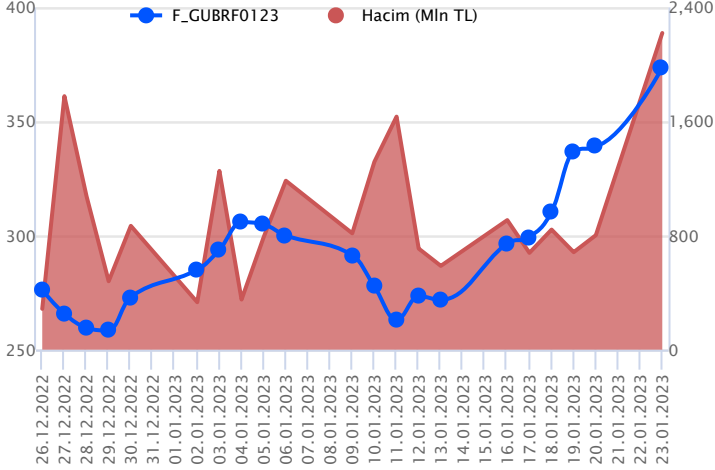
GRAM ALTIN Yakın Vadeli Kontratı

Şubat vadeli gram altın sözleşmesi dün 1186,51 TL ile 1197,77 TL arasında seyrederek, günü %0,65 düşüyle 1187,57 TL uzlaşma fiyatından kapattı. Spot piyasada saat 08:30 itibariyle gram altın 1165,00 TL seviyesinde bulunuyor. Ons altın 1930-1937\$ aralığında ve Dolar/TL kuru 18,75-18,82 TL arasında işlem görüyor. Sözleşme için dün yukarı yönlü hareketinde zorlandığı ve gün sonunda sınırlı da olsa düşüşler yaşandığı izlendi. Bu nedenle mevcut stratejimizi korumaya devam ediyoruz. Bu bağlamda, sözleşme için 1185,00 TL – 1205,00 TL arasını nötr olarak değerlendiriyoruz. Sözleşmede 1185,00 TL destek noktası olarak izleniyor. Bu destek altı saatlik kapanışların devamında aşağı yönlü pozisyonların artması beklenebilir. Bu durumda 1196,00 TL stop seviyesi belirlenerek 1161,00 TL kar alımı için değerlendirilebilir. Yukarıda 1205,00 TL direnç noktası olarak bulunuyor. Bu direncin üzerinde kapanışların görülmesi halinde yukarı yönlü pozisyonların artmasını bekleyebiliriz. Bu bağlamda sözleşmede 1192,00 TL stop seviyesi eklenerek 1229,00 TL seviyesi hedeflenebilir. Bugün için ABD'de imalat/hizmetler PMI verileri takip edilecek. Olası oynaklığa karşı yatırımcıların aktif bir kar al/zarar durdur stratejisine bağlı kalarak hareket etmeleri daha sağlıklı olabilir.

Sözleşme	Vade Ayı	Son Uzlaşma	Önceki Uzlaşma	Değişim %	Günün Düşüğü	Günün Yükselişi	İşlem Adedi	İşlem Hacmi
PAY VADELİ SÖZLEŞMELERİNDE EN FAZLA İŞLEM GÖRENLER								
F_GUBRF0123	31.01.2023	373.530	339.580	10.11 %	339.330	373.530	60,210	2,220,138,831
F_AKBNK0123	31.01.2023	18.670	18.820	-0.90 %	18.410	19.820	882,182	1,702,013,981
F_THYAO0123	31.01.2023	151.740	153.840	-1.02 %	149.600	157.050	99,502	1,537,490,439

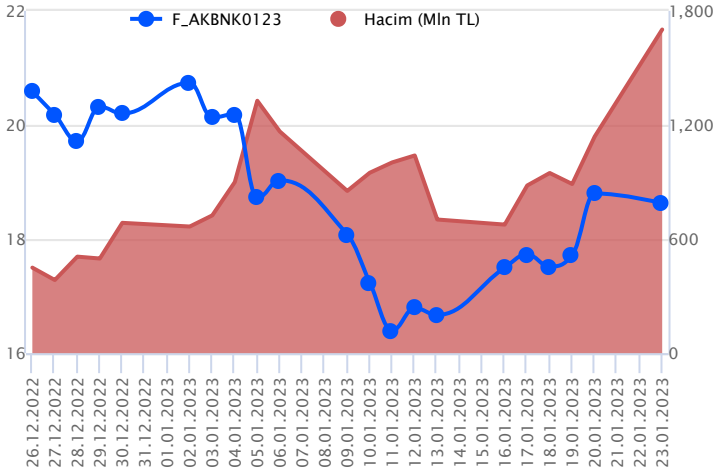
Pay vadeli sözleşmeleri, düşük teminatlarla yüksek tutarlı pozisyonlar almayı mümkün kılar. Pay vadeli sözleşmeleri ile ilgili daha detaylı bilgi almak için Gedik Yatırım ViOP Departmanı ile iletişime geçebilirsiniz.

F_GUBRF0123 Vadeli Kontratı



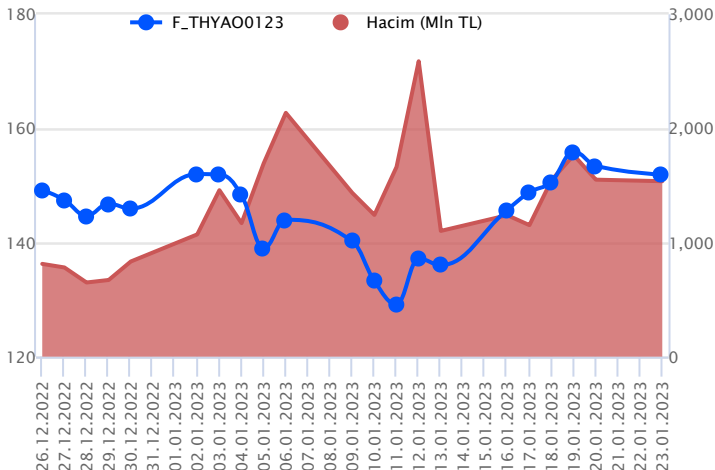
Ocak ayının ilk yarısında endekte yaşanan sert satışlara karşın geri çekilmelerin sınırlı kaldığı GUBRF hissesi ve pay sözleşmelerinde ocak ayının ikinci yarısında yurt içindeki toparlanmanın katkısıyla güçlü yükselişler etkili oluyor. Son dönemde endekse kıyasla pozitif bir ayrışmanın yaşandığı ve güçlü alımlarla zirvelerin yenilediği GUBRF cephesinde dün endekte yaşanan volatilité ve satışlara karşın tavan fiyatlama kaydedildi. Ocak vadeli GUBRF pay sözleşmesi gün içerisinde 339,33 – 373,53 TL aralığında hareket ederek günü %10,11 oranında yükselişle 373,53 TL uzlaşma fiyatından tamamladı. Sözleşmede yaşanan tavan fiyatlama ve zirve yenilemeleri nedeniyle anlamlı bir direnç paylaşmak mümkün değildir. Bununla birlikte son günlerde yaşanan sert yükselişlerin ardından olası düzeltmelerin de sert gerçekleşebileceği dikkate alınmalıdır. Olası kâr satışlarında 367,00 – 345,50 – 328,54 ve 315,21 TL seviyeleri kısa vadede destek olarak takip edilebilir. Olası düzeltmelerinde yükselişler gibi sert gerçekleşme ihtimali nedeniyle pozisyon alımını riskli buluyor ve ekstra temkinli olunması gerektiğini değerlendiriyoruz.

F_AKBNK0123 Vadeli Kontratı



TCMB'nin cuma günü fazla yabancı para zorunlu karşılık tesislerine yüzde 4,5 faiz ödeneceğini açıklamasıyla alımların güç kazandığı bankacılık sektörü yeni haftaya da pozitif bir görünümle başladı. Gün içerisinde güçlü alımların yaşandığı sektörde günün son bölümünde kapanışa doğru endeks genelinde artış kaydeden satış baskısına bağlı olarak kazanımların geri verildiği görüldü. Ocak vadeli AKBNK pay sözleşmesi gün içerisinde 18,41 – 19,82 TL aralığında hareket ederek günü %0,90 oranında kayıpla 18,67 TL uzlaşma fiyatından tamamladı. Yurt içindeki genel seyir bankacılık sektörü üzerinde de belirleyici olacaktır. Satış baskısının devamında sözleşmede 22 günlük üssel ortalama (18,29) – 18,06 – 17,67 ve 50 günlük üssel ortalama (17,45) kısa vadede destek olarak takip edilebilir. Sektörde yeniden alımların görüldüğü halinde ise 18,73 ve 18,87 TL kısa vadeli ilk direnç noktaları olup, 18,87 TL üzerindeki tutunmalarda 19,02 – 19,39 – 19,63 ve 19,82 TL direnç konumunda bulunmaktadır. Gün içinde artış kaydeden volatilité nedeniyle pozisyon alımlarında dikkatli olunmalıdır.

F_THYAO0123 Vadeli Kontratı



Son dönemde endeks cephesinde gün içinde volatilité yüksek seyrederken, Ocak vadeli THYAO sözleşmesinde haftanın ilk işlem günü tarihi zirve yenilendi. Ocak vadeli THYAO sözleşmesi günü 151,78 TL – 157,05 TL seviyeleri arasında dalgalanarak günü 151,74 TL uzlaşma fiyatından tamamladı. Tüm zamanların zirvesinin 157,05 TL seviyesine taşındığı sözleşmede gün sonuna doğru gelen satışla geri çekilme kaydedildi. Gün içi dip seviyeye yakın kapanışın gerçekleştiği sözleşmede bugün toparlanmalar açısından kısa vadede 153,50 TL üzeri kapanışlar takip edilebilir. Devamındaysa 154,16 TL – 154,92 TL ve 155,50 TL seviyeleri izlenebilir. Ancak son dönemde yüksek volatilitenin takip edildiği sözleşmede düzeltme hareketlerinin gün içi devam etmesi durumunda sırasıyla 150,36 TL – 149,60 TL ve 148,82 TL seviyeleri takip edilecek desteklerdir. Marjın geniş olduğu dönemlerde sert yükselişlerin ardından yaşanan düzeltmelerin de sert gerçekleşebileceği göz ardı edilmemelidir.

Dayanak Varlıkların Teknik Gösterge Görünümleri

20 Gün Ortalama/Fiyat Kesişmesi (YUKARI)

XPT/USD

Güç Göstergeleri Olumlu

GUBRF
TUPRS
XAU/TRY
XAU/USD

RSI ve Momentum göstergelerine göre olumlu olanlar

50 Gün Ortalama/Fiyat Kesişmesi (YUKARI)

Bu şartları sağlayan dayanak varlık bulunmamaktadır.

MACD

EREGL	GÜÇLÜ SAT
TRGYO	GÜÇLÜ SAT
AKBNK	ZAYIF AL
ALARK	ZAYIF AL
ISCTR	ZAYIF AL

20/50 Gün Ortalama Kesişmesi (YUKARI)

Bu şartları sağlayan dayanak varlık bulunmamaktadır.

Para Girişi Olan Dayanak Varlıklar

	Kapanış	İşlem Hacmi (Mln TL)
KOZAL	598.50	8,047.54937
KOZAA	61.95	2,079.02656
BIMAS	137.10	1,403.09343
ALARK	73.00	1,050.12032
MGROS	150.60	551.88224

Yüksek Hacimliler

	İşlem Hacmi (Mln TL)
XU030	90,272.25
XSD25	48,895.75
X10XB	46,695.74
XLBNK	18,761.27
THYAO	9,400.53

20 Gün Ortalama/Fiyat Kesişmesi (AŞAĞI)

KRDMD
XAG/USD
HALKB
PETKM
EREGL

Güç Göstergeleri Zayıf

ODAS
AEFES
AKSEN
DOHOL
XPD/USD

RSI ve Momentum göstergelerine göre zayıf olanlar

50 Gün Ortalama/Fiyat Kesişmesi (AŞAĞI)

SASA
HEKTS

Göstergeleri Dipte Olanlar

XPD/USD
DOHOL
ODAS
AEFES
XAG/USD

CCI, RSI, Stochastics, Williams' %R, MFI ve DX göstergelerinin ortalaması en düşük olanlar

20/50 Gün Ortalama Kesişmesi (AŞAĞI)

SASA

Para Çıkışı Olan Dayanak Varlıklar

	Kapanış	İşlem Hacmi (Mln TL)
XLBNK	4,189.18	18,761.27
PETKM	18.18	6,571.81
AKBNK	18.57	6,269.26
SISE	42.72	3,834.98
TOASO	166.70	1,633.47

Dayanak Varlıkların Teknik Gösterge Konumları

Kod	5 Günlük H.O	10 Günlük H.O	20 Günlük H.O	50 Günlük H.O	RSI	StochS	MACD	CCI
AEFES	SATIM	SATIM	SATIM	SATIM	SATIM	ALIM	SATIM	ALIM
AKBNK	ALIM	ALIM	ALIM	ALIM	ALIM	SATIM	ALIM	ALIM
AKSEN	SATIM	SATIM	SATIM	SATIM	SATIM	ALIM	SATIM	SATIM
ALARK	ALIM	ALIM	SATIM	SATIM	ALIM	ALIM	ALIM	ALIM
ARCLK	ALIM	ALIM	ALIM	ALIM	ALIM	ALIM	ALIM	SATIM
ASELS	SATIM	ALIM	ALIM	ALIM	SATIM	ALIM	SATIM	ALIM
BIMAS	ALIM	ALIM	ALIM	ALIM	ALIM	SATIM	ALIM	ALIM
CNH/TRY	ALIM	ALIM	ALIM	ALIM	SATIM	SATIM	SATIM	SATIM
DOHOL	SATIM	SATIM	SATIM	ALIM	SATIM	ALIM	SATIM	SATIM
ECILC	SATIM	SATIM	SATIM	ALIM	SATIM	ALIM	SATIM	ALIM
EKGYO	SATIM	SATIM	ALIM	ALIM	SATIM	ALIM	SATIM	ALIM
ENJSA	ALIM	ALIM	ALIM	ALIM	SATIM	ALIM	ALIM	ALIM
EREGL	SATIM	SATIM	SATIM	ALIM	SATIM	ALIM	SATIM	SATIM
EUR/TRY	ALIM	ALIM	ALIM	ALIM	ALIM	SATIM	ALIM	ALIM
EUR/USD	ALIM	ALIM	ALIM	ALIM	ALIM	SATIM	ALIM	ALIM
FROTO	ALIM	ALIM	ALIM	ALIM	ALIM	ALIM	SATIM	ALIM
GARAN	ALIM	ALIM	ALIM	ALIM	ALIM	SATIM	SATIM	ALIM
GBP/USD	ALIM	ALIM	ALIM	ALIM	ALIM	ALIM	ALIM	SATIM
GUBRF	ALIM	ALIM	ALIM	ALIM	ALIM	NÖTR	ALIM	ALIM
HALKB	SATIM	SATIM	SATIM	ALIM	SATIM	ALIM	SATIM	ALIM
HEKTS	SATIM	SATIM	SATIM	SATIM	SATIM	ALIM	ALIM	SATIM
ISCTR	ALIM	ALIM	ALIM	ALIM	ALIM	ALIM	ALIM	ALIM
ISGYO	ALIM	ALIM	ALIM	ALIM	ALIM	ALIM	ALIM	SATIM
KARSN	SATIM	SATIM	SATIM	SATIM	SATIM	ALIM	ALIM	SATIM
KCHOL	ALIM	ALIM	ALIM	ALIM	ALIM	SATIM	ALIM	ALIM
KOZAA	ALIM	ALIM	ALIM	ALIM	ALIM	SATIM	ALIM	ALIM
KOZAL	ALIM	ALIM	ALIM	ALIM	ALIM	SATIM	SATIM	ALIM
KRDMD	SATIM	SATIM	SATIM	ALIM	SATIM	ALIM	SATIM	SATIM
MGROS	ALIM	ALIM	ALIM	ALIM	ALIM	SATIM	ALIM	ALIM
ODAS	SATIM	SATIM	SATIM	SATIM	SATIM	ALIM	SATIM	SATIM
OYAKC	ALIM	ALIM	ALIM	ALIM	ALIM	ALIM	ALIM	SATIM
PETKM	SATIM	SATIM	SATIM	ALIM	SATIM	ALIM	SATIM	ALIM
PGSUS	ALIM	ALIM	ALIM	ALIM	ALIM	ALIM	ALIM	SATIM
RUB/TRY	SATIM	ALIM	ALIM	SATIM	SATIM	SATIM	ALIM	SATIM
SAHOL	ALIM	ALIM	ALIM	ALIM	ALIM	ALIM	ALIM	ALIM
SASA	SATIM	SATIM	SATIM	SATIM	SATIM	ALIM	ALIM	SATIM
SISE	SATIM	SATIM	ALIM	ALIM	SATIM	ALIM	ALIM	SATIM
SKBNK	ALIM	ALIM	ALIM	ALIM	ALIM	ALIM	ALIM	ALIM
SOKM	ALIM	ALIM	ALIM	ALIM	ALIM	SATIM	ALIM	ALIM
TAVHL	ALIM	ALIM	ALIM	ALIM	ALIM	ALIM	ALIM	ALIM
TCELL	ALIM	ALIM	ALIM	ALIM	ALIM	ALIM	ALIM	ALIM
THYAO	ALIM	ALIM	ALIM	ALIM	ALIM	ALIM	ALIM	SATIM
TKFEN	ALIM	ALIM	ALIM	ALIM	ALIM	ALIM	SATIM	ALIM
TOASO	ALIM	ALIM	ALIM	ALIM	ALIM	ALIM	ALIM	ALIM
TRGYO	SATIM	SATIM	SATIM	ALIM	SATIM	ALIM	SATIM	SATIM
TSKB	ALIM	ALIM	ALIM	ALIM	ALIM	ALIM	ALIM	ALIM
TTKOM	SATIM	SATIM	ALIM	ALIM	SATIM	ALIM	SATIM	ALIM
TUPRS	ALIM	ALIM	ALIM	ALIM	ALIM	ALIM	ALIM	SATIM
USD/TRY	ALIM	ALIM	ALIM	ALIM	ALIM	SATIM	ALIM	ALIM
VAKBN	ALIM	ALIM	ALIM	ALIM	ALIM	SATIM	SATIM	ALIM
VESTL	SATIM	SATIM	ALIM	ALIM	SATIM	ALIM	SATIM	SATIM
X10XB	SATIM	ALIM	ALIM	ALIM	SATIM	ALIM	ALIM	SATIM
XAU/TRY	ALIM	ALIM	ALIM	ALIM	SATIM	ALIM	ALIM	SATIM
XAU/USD	ALIM	ALIM	ALIM	ALIM	ALIM	SATIM	ALIM	SATIM
XLBNK	ALIM	ALIM	ALIM	ALIM	ALIM	SATIM	SATIM	ALIM
XSD25	ALIM	ALIM	ALIM		ALIM	ALIM	ALIM	ALIM
XU030	ALIM	ALIM	ALIM	ALIM	ALIM	ALIM	ALIM	ALIM
YKBNK	ALIM	ALIM	SATIM	SATIM	ALIM	SATIM	ALIM	ALIM

Kod	Destek 3	Destek 2	Destek 1	Kapanış	Pivot	Direnç 1	Direnç 2	Direnç 3
DESTEKLER				DİRENÇLER				
F_AEFES0123	48.85	51.83	53.44	55.06	56.42	58.03	61.01	62.62
F_AEFES0223	53.55	55.56	56.56	57.57	58.57	59.57	61.58	62.58
F_AKBNK0123	16.68	17.54	18.09	18.63	18.95	19.50	20.36	20.91
F_AKBNK0223	17.11	17.94	18.48	19.01	19.31	19.85	20.68	21.22
F_AKSEN0123	35.27	37.04	37.94	38.85	39.71	40.61	42.38	43.28
F_AKSEN0223	36.12	37.83	38.68	39.54	40.39	41.24	42.95	43.80
F_ALARK0123	67.33	69.79	71.51	73.23	73.97	75.69	78.15	79.87
F_ALARK0223	68.95	71.37	73.10	74.82	75.52	77.25	79.67	81.40
F_ARCLK0123	105.49	110.23	113.82	117.41	118.56	122.15	126.89	130.48
F_ARCLK0223	108.35	112.81	116.16	119.50	120.62	123.97	128.43	131.78
F_ASELS0123	54.22	57.23	59.27	61.30	62.28	64.32	67.33	69.37
F_ASELS0223	56.09	58.79	60.60	62.41	63.30	65.11	67.81	69.62
F_BIMAS0123	127.01	130.91	133.76	136.62	137.66	140.51	144.41	147.26
F_BIMAS0223	131.40	134.69	137.01	139.32	140.30	142.62	145.91	148.23
F_CNHTRY0123	2.76	2.76	2.76	2.77	2.77	2.77	2.77	2.77
F_CNHTRY0223	2.83	2.83	2.83	2.83	2.83	2.83	2.83	2.83
F_DOHOL0123	8.84	9.15	9.36	9.56	9.67	9.88	10.19	10.40
F_DOHOL0223	9.00	9.31	9.53	9.74	9.84	10.06	10.37	10.59
F_ECILC0123	26.82	27.86	28.51	29.17	29.55	30.20	31.24	31.89
F_ECILC0223	24.02	26.26	28.01	29.76	30.25	32.00	34.24	35.99
F_EKGYO0123	7.85	8.13	8.31	8.49	8.59	8.77	9.05	9.23
F_EKGYO0223	7.99	8.28	8.45	8.63	8.74	8.91	9.20	9.37
F_ENJSA0123	31.70	33.17	34.08	35.00	35.55	36.46	37.93	38.84
F_ENJSA0223	32.43	33.96	34.79	35.62	36.32	37.15	38.68	39.51
F_EREGL0123	36.91	38.13	38.96	39.80	40.18	41.01	42.23	43.06
F_EREGL0223	33.57	35.60	38.05	40.51	40.08	42.53	44.56	47.01
F_EURTRY0123	20.26	20.35	20.40	20.44	20.49	20.53	20.63	20.67
F_EURTRY0223	20.58	20.66	20.71	20.75	20.80	20.84	20.93	20.97
F_EURUSD0123	1.07	1.08	1.08	1.09	1.09	1.09	1.10	1.10
F_EURUSD0223	1.08	1.08	1.09	1.09	1.09	1.09	1.10	1.10
F_FROTO0123	483.83	497.52	506.91	516.30	520.60	529.99	543.68	553.07
F_FROTO0223	495.48	508.62	517.92	527.22	531.06	540.36	553.50	562.80
F_GARAN0123	23.91	25.41	26.33	27.25	27.83	28.75	30.25	31.17
F_GARAN0223	24.41	25.89	26.80	27.70	28.28	29.19	30.67	31.58
F_GBPUSD0123	1.22	1.23	1.23	1.23	1.24	1.24	1.25	1.25
F_GBPUSD0223	1.22	1.23	1.23	1.24	1.24	1.24	1.25	1.25
F_GUBRF0123	316.53	327.93	350.73	373.53	362.13	384.93	396.33	419.13
F_GUBRF0223	323.33	334.88	357.98	381.08	369.53	392.63	404.18	427.28
F_HALKB0123	10.46	11.17	11.57	11.96	12.28	12.68	13.39	13.79
F_HALKB0223	10.65	11.37	11.78	12.19	12.50	12.91	13.63	14.04
F_HEKTS0123	30.75	32.57	33.49	34.40	35.31	36.23	38.05	38.97
F_HEKTS0223	31.11	32.98	33.92	34.86	35.79	36.73	38.60	39.54
F_ISCTR0123	10.98	11.52	11.88	12.23	12.42	12.78	13.32	13.68
F_ISCTR0223	11.27	11.79	12.15	12.50	12.67	13.03	13.55	13.91
F_ISGYO0123	11.50	11.87	12.27	12.66	12.64	13.04	13.41	13.81
F_ISGYO0223	11.71	12.07	12.52	12.96	12.88	13.33	13.69	14.14
F_KARSN0123	10.11	10.48	10.70	10.92	11.07	11.29	11.66	11.88
F_KARSN0223	10.35	10.71	10.93	11.14	11.29	11.51	11.87	12.09
F_KCHOL0123	77.47	79.44	81.32	83.21	83.29	85.17	87.14	89.02
F_KCHOL0223	79.46	81.32	83.13	84.95	84.99	86.80	88.66	90.47
F_KOZAA0123	56.22	58.39	60.27	62.14	62.44	64.32	66.49	68.37
F_KOZAA0223	57.48	59.68	61.51	63.35	63.71	65.54	67.74	69.57
F_KOZAL0123	539.91	563.95	581.88	599.82	605.92	623.85	647.89	665.82
F_KOZAL0223	551.01	574.64	592.75	610.87	616.38	634.49	658.12	676.23
F_KRDMD0123	17.13	17.82	18.21	18.59	18.90	19.29	19.98	20.37
F_KRDMD0223	17.48	18.16	18.54	18.91	19.22	19.60	20.28	20.66
F_MGROS0123	140.23	144.11	147.08	150.05	150.96	153.93	157.81	160.78
F_MGROS0223	143.85	147.43	149.90	152.36	153.48	155.95	159.53	162.00
F_ODAS0123	7.56	8.01	8.29	8.58	8.74	9.02	9.47	9.75
F_ODAS0223	7.78	8.21	8.48	8.75	8.91	9.18	9.61	9.88
F_OYAKC0123	19.98	21.12	22.14	23.17	23.28	24.30	25.44	26.46
F_OYAKC0223	21.61	22.47	23.06	23.64	23.92	24.51	25.37	25.96
F_PETKM0123	16.58	17.26	17.77	18.29	18.45	18.96	19.64	20.15
F_PETKM0223	16.91	17.59	18.11	18.64	18.79	19.31	19.99	20.51
F_PGSUS0123	488.76	502.91	513.11	523.32	527.26	537.46	551.61	561.81
F_PGSUS0223	497.75	511.79	521.93	532.08	535.97	546.11	560.15	570.29

Kod	Destek 3	Destek 2	Destek 1	Kapanış	Pivot	Direnç 1	Direnç 2	Direnç 3
	DESTEKLER			DİRENÇLER				
F_RUBTRY0223	0.26	0.26	0.26	0.26	0.26	0.26	0.26	0.26
F_SAHOL0123	40.17	41.42	42.24	43.07	43.49	44.31	45.56	46.38
F_SAHOL0223	40.94	42.22	43.01	43.80	44.29	45.08	46.36	47.15
F_SASA0123	96.99	102.71	105.56	108.42	111.28	114.13	119.85	122.70
F_SASA0223	98.13	103.73	106.53	109.33	112.13	114.93	120.53	123.33
F_SISE0123	39.43	40.97	41.95	42.94	43.49	44.47	46.01	46.99
F_SISE0223	40.45	41.89	42.87	43.85	44.31	45.29	46.73	47.71
F_SKBNK0123	2.59	2.72	2.83	2.93	2.96	3.07	3.20	3.31
F_SKBNK0223	2.63	2.76	2.88	2.99	3.01	3.13	3.26	3.38
F_SOKM0123	28.09	29.06	30.19	31.33	31.16	32.29	33.26	34.39
F_SOKM0223	26.48	27.87	29.91	31.95	31.30	33.34	34.73	36.77
F_TAVHL0123	82.99	85.54	87.35	89.15	89.90	91.71	94.26	96.07
F_TAVHL0223	85.58	87.87	89.37	90.88	91.66	93.16	95.45	96.95
F_TCELL0123	36.88	38.05	38.90	39.75	40.07	40.92	42.09	42.94
F_TCELL0223	37.62	38.78	39.60	40.41	40.76	41.58	42.74	43.56
F_THYAO0123	141.19	145.39	148.64	151.88	152.84	156.09	160.29	163.54
F_THYAO0223	144.24	148.40	151.69	154.99	155.85	159.14	163.30	166.59
F_TKFEN0123	42.07	43.88	45.09	46.29	46.90	48.11	49.92	51.13
F_TKFEN0223	43.23	45.00	46.14	47.28	47.91	49.05	50.82	51.96
F_TOASO0123	152.12	158.48	162.75	167.03	169.11	173.38	179.74	184.01
F_TOASO0223	155.62	161.86	165.89	169.91	172.13	176.16	182.40	186.43
F_TRGYO0123	15.58	16.23	16.56	16.90	17.21	17.54	18.19	18.52
F_TRGYO0223	16.36	16.83	17.13	17.43	17.60	17.90	18.37	18.67
F_TSKB0123	4.05	4.31	4.49	4.67	4.75	4.93	5.19	5.37
F_TSKB0223	4.18	4.43	4.60	4.77	4.85	5.02	5.27	5.44
F_TTKOM0123	20.22	21.40	22.14	22.88	23.32	24.06	25.24	25.98
F_TTKOM0223	21.31	22.21	22.78	23.36	23.68	24.25	25.15	25.72
F_TUPRS0123	572.38	587.27	599.73	612.20	614.62	627.08	641.97	654.43
F_TUPRS0223	582.49	597.62	610.56	623.50	625.69	638.63	653.76	666.70
F_USDTRY0123	18.79	18.81	18.83	18.84	18.85	18.86	18.88	18.90
F_USDTRY0223	19.00	19.03	19.05	19.06	19.08	19.09	19.12	19.14
F_VAKBN0123	9.76	10.23	10.60	10.98	11.07	11.44	11.91	12.28
F_VAKBN0223	10.02	10.46	10.85	11.23	11.29	11.68	12.12	12.51
F_VESTL0123	60.14	63.79	66.40	69.01	70.05	72.66	76.31	78.92
F_VESTL0223	63.87	66.91	68.66	70.40	71.70	73.45	76.49	78.24
F_X10XB0223	7,367.67	7,525.33	7,604.17	7,683.00	7,761.83	7,840.67	7,998.33	8,077.17
F_X10XB0423	7,822.92	7,912.08	7,956.67	8,001.25	8,045.83	8,090.42	8,179.58	8,224.17
F_XAUTRYM0223	1,172.37	1,179.44	1,183.63	1,187.82	1,190.70	1,194.89	1,201.96	1,206.15
F_XAUTRYM0423	1,225.32	1,232.66	1,237.41	1,242.16	1,244.75	1,249.50	1,256.84	1,261.59
F_XAUUSD0223	1,911.43	1,918.57	1,928.73	1,938.90	1,935.87	1,946.03	1,953.17	1,963.33
F_XAUUSD0423	1,934.67	1,940.33	1,951.67	1,963.00	1,957.33	1,968.67	1,974.33	1,985.67
F_XLBNK0223	3,866.67	4,043.33	4,171.67	4,300.00	4,348.33	4,476.67	4,653.33	4,781.67
F_XLBNK0423	4,118.00	4,261.00	4,332.50	4,404.00	4,475.50	4,547.00	4,690.00	4,761.50
F_XU0300223	5,710.58	5,867.67	5,960.83	6,054.00	6,117.92	6,211.08	6,368.17	6,461.33
F_XU0300423	5,852.92	5,998.58	6,088.67	6,178.75	6,234.33	6,324.42	6,470.08	6,560.17
F_YKBNK0123	9.18	9.63	9.94	10.24	10.39	10.70	11.15	11.46
F_YKBNK0223	9.48	9.90	10.17	10.44	10.59	10.86	11.28	11.55

Sözleşme Kodu	Vade Ayı	Uzlaşma Fiyatı	Önceki Uzlaşma Fiyatı	Değişim	Değişim Puan	Gün İçi Yüksek	Gün İçi Düşük	İşlem Miktarı	İşlem Hacim	Açık Pozisyon	Açık Pozisyon Değişimi	Vadeye Kalan Gün Sayısı	Takasbank Başlangıç Teminatları
ENDEKS KONTRATLARI													
F_XU0300223	28.02.2023	6,062.25	6,165.00	-1.67 %	-102.75	6,275.00	6,024.75	239,460.00	14,789,547,092.50	304,747.00	4,003.00	36	7,855
F_XU0300423	28.04.2023	6,181.25	6,285.50	-1.66 %	-104.25	6,380.00	6,144.25	1,400.00	87,904,505.00	2,042.00	-8.00	95	7,855
F_XU0300623	26.06.2023	6,367.50	6,461.00	-1.45 %	-93.50	6,555.50	6,337.25	62.00	3,982,950.00	102.00	3.00	154	7,855
F_XU0301223	29.12.2023	7,118.50	7,183.75	-0.91 %	-65.25	7,303.25	7,071.00	29.00	2,086,640.00	121.00	-1.00	340	7,855
DÖVİZ KONTRATLARI													
F_CNHTRY0123	31.01.2023	2.7674	2.7674	0.00 %	0.00	2.7709	2.7650	21	581,148	9	5	8	4,135
F_CNHTRY0223	28.02.2023	2.8317	2.8317	0.00 %	0.00	2.8317	2.8317	5	141,585	5	5	36	4,135
F_EURTRY0123	31.01.2023	20.4744	20.4088	0.32 %	0.07	20.5800	20.4415	560	11,497,224	3,428	-244	8	2,985
F_EURTRY0223	28.02.2023	20.7660	20.7131	0.26 %	0.05	20.8841	20.7521	110	2,291,943	873	26	36	2,985
F_EURUSD0123	31.01.2023	1.0854	1.0832	0.20 %	0.00	1.0925	1.0846	8,176	167,163,773	33,316	187	8	656
F_EURUSD0223	28.02.2023	1.0884	1.0849	0.32 %	0.00	1.0947	1.0879	2,186	44,762,284	7,460	1,103	36	656
F_GBPUSD0123	31.01.2023	1.2355	1.2359	-0.03 %	0.00	1.2420	1.2330	82	1,905,821	160	1	8	1,032
F_GBPUSD0223	28.02.2023	1.2366	1.2369	-0.02 %	0.00	1.2431	1.2345	30	696,940	46	5	36	1,032
F_RUBTRY0123	31.01.2023	0.0000	0.0000	0.00 %	0.00	0.0000	0.0000					8	5,810
F_RUBTRY0223	28.02.2023	0.2640	0.2640	0.00 %	0.00	0.2641	0.2640	4	105,601	0	0	36	5,810
F_USDTRY0123	31.01.2023	18.8403	18.8653	-0.13 %	-0.03	18.8687	18.8341	83,668	1,576,958,135	766,319	-51,650	8	2,660
F_USDTRY0223	28.02.2023	19.0637	19.0920	-0.15 %	-0.03	19.1067	19.0605	80,737	1,540,766,910	671,502	42,340	36	2,660
F_P_USDTRY0123	31.01.2023	0.0000	0.0000	0.00 %	0.00	0.0000	0.0000					8	2,660
F_P_USDTRY0223	28.02.2023	0.0000	0.0000	0.00 %	0.00	0.0000	0.0000					36	2,660
KIYMETLİ MADEN KONTRATLARI													
F_XAUTRYM0223	28.02.2023	1,187.570	1,195.350	-0.65 %	-7.78	1,197.770	1,186.510	95,328	113,755,773	1,083,578	10,296	36	175
F_XAUTRYM0423	28.04.2023	1,241.020	1,248.010	-0.56 %	-6.99	1,252.090	1,240.000	8,979	11,184,996	75,041	4,729	95	175
F_XAUUSD0223	28.02.2023	1,927.600	1,938.250	-0.55 %	-10.65	1,943.000	1,925.700	19,712	716,342,063	99,418	1,640	36	2,626
F_XAUUSD0423	28.04.2023	1,948.750	1,959.250	-0.54 %	-10.50	1,963.000	1,946.000	966	35,465,668	5,707	-8	95	2,626
PAY VADELİ													
F_AEFES0123	31.01.2023	56.340	58.190	-3.18 %	-1.85	59.390	54.800	7,108	41,193,516	12,929	-263	8	1,245
F_AEFES0223	28.02.2023	57.980	59.370	-2.34 %	-1.39	60.570	57.560	2,412	14,283,021	5,613	916	36	1,245
F_AKBNK0123	31.01.2023	18.670	18.820	-0.80 %	-0.15	19.820	18.410	882,182	1,702,013,981	859,330	1,643	8	380
F_AKBNK0223	28.02.2023	19.060	19.140	-0.42 %	-0.08	20.150	18.780	251,536	493,423,029	233,199	95,541	36	380
F_AKSEN0123	31.01.2023	38.890	40.790	-4.66 %	-1.90	41.470	38.800	10,588	42,898,829	38,660	-1,590	8	800
F_AKSEN0223	28.02.2023	39.610	41.400	-4.32 %	-1.79	42.090	39.530	3,482	14,352,624	10,328	1,848	36	800
F_ALARK0123	31.01.2023	73.290	73.120	0.23 %	0.17	76.430	72.250	20,203	150,257,056	21,863	-616	8	1,435
F_ALARK0223	28.02.2023	74.370	74.560	-0.25 %	-0.19	77.950	73.800	5,778	43,841,522	13,986	3,293	36	1,435
F_ARCLK0123	31.01.2023	117.200	118.920	-1.45 %	-1.72	123.300	114.970	22,824	273,966,336	19,637	-1,486	8	1,935
F_ARCLK0223	28.02.2023	119.380	121.000	-1.34 %	-1.62	125.090	117.280	2,089	25,466,925	4,216	503	36	1,935
F_ASELS0123	31.01.2023	61.130	62.830	-2.71 %	-1.70	65.300	60.250	84,889	531,567,295	127,232	-3,919	8	1,195
F_ASELS0223	28.02.2023	62.270	63.820	-2.43 %	-1.55	66.000	61.490	14,126	90,231,067	29,812	805	36	1,195
F_BIMAS0123	31.01.2023	136.820	135.460	1.00 %	1.36	141.550	134.800	12,859	178,283,125	12,466	-1,249	8	1,950
F_BIMAS0223	28.02.2023	138.660	137.630	0.75 %	1.03	143.600	137.990	3,364	47,392,431	6,954	1,063	36	1,950
F_DOHOL0123	31.01.2023	9.550	9.840	-2.95 %	-0.29	9.990	9.470	157,084	153,543,651	391,180	3,790	8	205
F_DOHOL0223	28.02.2023	9.700	10.010	-3.10 %	-0.31	10.160	9.630	46,634	46,922,122	92,418	8,664	36	205
F_ECILC0123	31.01.2023	29.200	30.410	-3.98 %	-1.21	30.580	28.890	18,849	56,545,536	45,533	2,495	8	600
F_ECILC0223	28.02.2023	29.660	30.720	-3.45 %	-1.06	32.490	28.500	2,430	7,423,115	5,271	1,112	36	600
F_EKGYO0123	31.01.2023	8.490	8.680	-2.19 %	-0.19	8.870	8.410	1,528,786	1,332,675,700	1,143,508	63,949	8	170
F_EKGYO0223	28.02.2023	8.630	8.820	-2.15 %	-0.19	9.020	8.560	89,423	78,958,160	265,633	53,682	36	170
F_ENJSA0123	31.01.2023	35.060	36.220	-3.20 %	-1.16	37.010	34.630	54,165	195,942,027	82,159	-3,251	8	675
F_ENJSA0223	28.02.2023	35.710	36.990	-3.46 %	-1.28	37.850	35.490	10,106	37,502,006	24,691	3,436	36	675
F_EREGL0123	31.01.2023	39.750	41.170	-3.45 %	-1.42	41.390	39.340	135,561	551,010,998	183,750	-8,011	8	775
F_EREGL0223	28.02.2023	40.520	41.800	-3.06 %	-1.28	42.100	37.620	26,077	108,022,533	71,775	6,169	36	775
F_FROTO0123	31.01.2023	517.970	515.490	0.48 %	2.48	534.290	511.210	4,562	238,600,460	6,255	-242	8	10,650
F_FROTO0223	28.02.2023	527.720	523.440	0.82 %	4.28	544.200	521.760	854	45,607,025	1,734	282	36	10,650
F_GARAN0123	31.01.2023	27.250	26.960	1.08 %	0.29	29.330	26.910	186,908	527,494,706	157,242	-1,519	8	550
F_GARAN0223	28.02.2023	27.730	27.340	1.43 %	0.39	29.770	27.380	11,933	34,111,734	26,114	1,029	36	550
F_GUBRF0123	31.01.2023	373.530	339.580	10.00 %	33.95	373.530	339.330	60,210	2,220,138,831	89,357	-24,144	8	6,090
F_GUBRF0223	28.02.2023	380.980	346.440	9.97 %	34.54	381.080	346.430	39,390	1,493,805,971	30,483	21,952	36	6,090
F_HALKB0123	31.01.2023	11.980	12.400	-3.39 %	-0.42	13.000	11.890	226,088	284,732,762	245,650	-45,031	8	230
F_HALKB0223	28.02.2023	12.190	12.590	-3.18 %	-0.40	13.220	12.090	32,898	41,950,784	41,491	5,331	36	230
F_HEKTS0123	31.01.2023	34.400	38.220	-9.99 %	-3.82	37.140	34.400	58,215	207,401,261	72,592	-6,739	8	745
F_HEKTS0223	28.02.2023	35.040	38.680	-9.41 %	-3.64	37.660	34.850	8,714	31,480,725	13,708	3,882	36	745
F_ISCTR0123	31.01.2023	12.250	12.370	-0.97 %	-0.12	12.970	12.070	524,180	659,342,300	712,205	-45,651	8	230
F_ISCTR0223	28.02.2023	12.500	12.580	-0.64 %	-0.08	13.200	12.320	115,202	147,887,456	158,849	36,412	36	230
F_ISGYO0123	31.01.2023	12.660	12.030	5.24 %	0.63	13.020	12.250	136,782	172,837,583	118,418	-3,789	8	200
F_ISGYO0223	28.02.2023	12.970	12.290	5.53 %	0.68	13.250	12.440	33,383	42,819,934	38,969	19,104	36	200
F_KARSN0123	31.01.2023	10.920	11.390	-4.13 %	-0.47	11.440	10.850	80,295	88,891,358	155,895	15,740	8	220
F_KARSN0223	28.02.2023	11.150	11.580	-3.71 %	-0.43	11.660	11.080	12,346	14,100,002	18,449	5,126	36	220
F_KCHOL0123	31.01.2023	83.270	83.010	0.31 %	0.26	85.250	81.400	61,780	517,111,844	98,156	-3,699	8	1,410
F_KCHOL0223	28.02.2023	84.890	84.550	0.40 %	0.34	86.840	83.170	15,366	131,160,772	56,283	5,334	36	1,410

Sözleşme Kodu	Vade Ayı	Uzlaşma Fiyatı	Önceki Uzlaşma Fiyatı	Değişim	Değişim Puan	Gün İçi Yüksek	Gün İçi Düşük	İşlem Miktarı	İşlem Hacim	Açık Pozisyon	Açık Pozisyon Değişimi	Kalan Gün Sayısı	Vadeye Başlangıç Teminatları
PAY VADELİ													
F_KOZAA0123	31.01.2023	62.230	61.060	1.92 %	1.17	64.620	60.570	66,868	421,406,642	42,996	1,416	8	990
F_KOZAA0223	28.02.2023	63.510	62.100	2.27 %	1.41	65.900	61.870	13,285	85,295,550	10,629	3,758	36	990
F_KOZAL0123	31.01.2023	600.820	588.640	2.07 %	12.18	629.950	587.980	20,629	1,264,956,431	14,480	-391	8	11,180
F_KOZAL0223	28.02.2023	612.120	599.400	2.12 %	12.72	640.000	598.260	1,626	101,437,596	2,201	256	36	11,180
F_KRDMD0123	31.01.2023	18.600	19.450	-4.37 %	-0.85	19.600	18.520	384,794	737,048,019	292,422	-27,241	8	355
F_KRDMD0223	28.02.2023	18.940	19.780	-4.25 %	-0.84	19.910	18.850	30,549	59,371,721	102,837	-2,342	36	355
F_MGROS0123	31.01.2023	150.680	148.350	1.57 %	2.33	154.840	147.990	5,848	88,789,826	6,911	-335	8	2,805
F_MGROS0223	28.02.2023	152.180	150.610	1.04 %	1.57	157.070	151.020	939	14,420,366	851	86	36	2,805
F_ODAS0123	31.01.2023	8.570	8.940	-4.14 %	-0.37	9.180	8.450	267,572	238,327,295	608,313	-12,625	8	200
F_ODAS0223	28.02.2023	8.740	9.100	-3.96 %	-0.36	9.340	8.640	37,482	34,017,009	133,160	9,918	36	200
F_OYAKC0123	31.01.2023	23.200	23.440	-1.02 %	-0.24	24.410	22.250	27,936	66,424,933	29,834	-2,397	8	390
F_OYAKC0223	28.02.2023	23.600	23.870	-1.13 %	-0.27	24.790	23.340	3,259	7,874,111	3,303	308	36	390
F_PETKM0123	31.01.2023	18.260	18.830	-3.03 %	-0.57	19.120	17.930	472,947	884,987,555	297,143	7,870	8	370
F_PETKM0223	28.02.2023	18.630	19.120	-2.56 %	-0.49	19.460	18.260	67,275	128,854,337	95,930	31,287	36	370
F_PGSUS0123	31.01.2023	524.120	524.910	-0.15 %	-0.79	541.400	517.050	4,492	238,566,265	6,521	-328	8	9,030
F_PGSUS0223	28.02.2023	533.020	533.140	-0.02 %	-0.12	550.000	525.820	898	48,557,857	1,191	119	36	9,030
F_SAHOL0123	31.01.2023	43.010	43.800	-1.80 %	-0.79	44.730	42.660	98,221	430,713,662	220,507	-4,617	8	905
F_SAHOL0223	28.02.2023	43.740	44.580	-1.88 %	-0.84	45.570	43.500	31,033	139,666,880	90,882	16,866	36	905
F_SASA0123	31.01.2023	108.420	120.460	-10.00 %	-12.04	116.990	108.420	35,040	392,453,114	38,157	-3,744	8	2,415
F_SASA0223	28.02.2023	109.330	121.470	-9.99 %	-12.14	117.730	109.330	4,065	45,717,292	7,527	801	36	2,415
F_SISE0123	31.01.2023	42.990	44.610	-3.63 %	-1.62	45.020	42.500	171,354	754,158,939	191,551	-13,010	8	775
F_SISE0223	28.02.2023	43.900	45.290	-3.07 %	-1.39	45.750	43.330	35,365	158,865,066	63,029	15,049	36	775
F_SKBNK0123	31.01.2023	2.920	2.990	-2.34 %	-0.07	3.100	2.860	238,402	71,503,577	318,372	-1,852	8	50
F_SKBNK0223	28.02.2023	2.980	3.050	-2.30 %	-0.07	3.150	2.900	50,900	15,466,723	49,652	15,234	36	50
F_SOKM0123	31.01.2023	31.280	29.740	5.18 %	1.54	32.120	30.020	57,782	180,181,119	118,012	-971	8	510
F_SOKM0223	28.02.2023	31.870	30.030	6.13 %	1.84	32.690	29.260	21,864	69,236,095	28,699	14,622	36	510
F_TAVHL0123	31.01.2023	89.240	90.010	-0.86 %	-0.77	92.460	88.100	14,999	137,114,914	26,282	3,228	8	1,665
F_TAVHL0223	28.02.2023	90.960	91.610	-0.71 %	-0.65	93.940	90.150	7,182	67,186,305	14,525	6,305	36	1,665
F_TCELL0123	31.01.2023	39.710	39.360	0.89 %	0.35	41.240	39.220	106,579	430,386,265	138,964	-1,873	8	670
F_TCELL0223	28.02.2023	40.340	39.980	0.90 %	0.36	41.930	39.950	23,469	96,949,942	32,901	7,428	36	670
F_THYAO0123	31.01.2023	151.740	153.840	-1.37 %	-2.10	157.050	149.600	99,502	1,537,490,439	93,560	-4,461	8	2,670
F_THYAO0223	28.02.2023	154.730	156.600	-1.19 %	-1.87	160.000	152.550	13,224	208,059,911	19,972	2,338	36	2,670
F_TKFEN0123	31.01.2023	46.390	46.980	-1.26 %	-0.59	48.720	45.700	82,506	394,360,231	181,229	-22,617	8	855
F_TKFEN0223	28.02.2023	47.430	47.830	-0.84 %	-0.40	49.680	46.770	54,118	265,035,529	50,225	32,160	36	855
F_TOASO0123	31.01.2023	166.810	171.360	-2.66 %	-4.55	175.460	164.830	20,594	352,834,985	29,812	-1,793	8	2,960
F_TOASO0223	28.02.2023	169.770	174.590	-2.76 %	-4.82	178.380	168.110	5,125	89,295,011	7,201	788	36	2,960
F_TRGYO0123	31.01.2023	17.000	17.350	-2.02 %	-0.35	17.850	16.870	12,798	22,262,931	45,117	-3,303	8	350
F_TRGYO0223	28.02.2023	17.450	17.700	-1.41 %	-0.25	18.070	17.300	2,931	5,188,675	9,207	1,662	36	350
F_TSKB0123	31.01.2023	4.660	4.800	-2.92 %	-0.14	5.010	4.570	420,176	203,320,638	461,729	5,674	8	75
F_TSKB0223	28.02.2023	4.760	4.890	-2.66 %	-0.13	5.100	4.680	54,075	26,433,689	65,189	38,863	36	75
F_TTKOM0123	31.01.2023	22.810	23.570	-3.22 %	-0.76	24.500	22.580	151,246	358,378,320	206,019	-16,254	8	470
F_TTKOM0223	28.02.2023	23.320	23.960	-2.67 %	-0.64	24.570	23.100	26,062	63,001,334	45,211	13,102	36	470
F_TUPRS0123	31.01.2023	612.060	598.600	2.25 %	13.46	629.500	602.150	16,000	989,555,596	12,507	-805	8	9,565
F_TUPRS0223	28.02.2023	621.410	609.820	1.90 %	11.59	640.820	612.750	5,565	350,573,418	5,436	1,753	36	9,565
F_VAKBN0123	31.01.2023	11.010	10.930	0.73 %	0.08	11.530	10.690	215,139	241,345,182	311,872	-10,293	8	205
F_VAKBN0223	28.02.2023	11.260	11.100	1.44 %	0.16	11.740	10.910	40,344	46,213,419	72,509	11,713	36	205
F_VESTL0123	31.01.2023	69.150	72.460	-4.57 %	-3.31	73.700	67.440	21,457	152,706,487	50,533	3,811	8	1,380
F_VESTL0223	28.02.2023	70.300	73.770	-4.70 %	-3.47	74.750	69.960	7,229	52,419,503	10,236	1,970	36	1,380
F_YKBNK0123	31.01.2023	10.260	10.210	0.49 %	0.05	10.850	10.090	649,924	683,254,728	1,094,804	-82,310	8	215
F_YKBNK0223	28.02.2023	10.460	10.390	0.67 %	0.07	11.010	10.320	133,253	142,412,138	196,843	42,149	36	215

**Gedik Yatırım Menkul Değerler A.Ş. - Yatırım Danışmanlığı Birimi**

Ünvan : Gedik Yatırım Menkul Değerler A.Ş.

Adres : Altayçeşme Mah. Çamlı Sok. Ofis Park Maltepe No:21/4 Kat:10-11-12 Maltepe/İstanbul

Tel : (0216) 453 0053

E-Posta : vadeli@gedik.com

***Gedik Yatırım VİOP Bülteni, Genel Yatırım Tavsiyesi Kapsamında Yatırım Danışmanlığı Birimi Tarafından Hazırlanmaktadır.**

YASAL UYARI

Burada yer alan bilgiler Gedik Yatırım tarafından bilgilendirme amacıyla hazırlanmıştır. Yatırım sinyal, bilgi, yorum ve tavsiyeleri yatırım danışmanlığı kapsamında değildir. Yatırım danışmanlığı hizmeti; aracı kurumlar, portföy yönetim şirketleri, mevduat kabul etmeyen bankalar ile müşteri arasında imzalanacak yatırım danışmanlığı sözleşmesi çerçevesinde sunulmaktadır. Burada yer alan sinyal, yorum ve tavsiyeler, herhangi bir yatırım aracının alım satım önerisi ya da getiri vaadi olarak yorumlanmamalıdır. Bu görüşler mali durumunuz ile risk ve getiri tercihlerinize uygun olmayabilir ve sadece burada yer alan bilgilere ve sinyallere dayanarak yatırım kararı verilmesi beklentilerinize uygun sonuçlar doğurmayabilir. Burada yer alan sinyaller, fiyatlar, veriler ve bilgilerin tam ve doğru olduğu garanti edilemez; içerik, haber verilmeksizin değiştirilebilir. Tüm sinyal ve veriler, Gedik Yatırım tarafından güvenilir olduğuna inanılan kaynaklardan alınmıştır. Bu sinyal ve kaynakların kullanılması nedeni ile ortaya çıkabilecek hatalardan ve zararlardan Gedik Yatırım sorumlu değildir.

Genel Müdürlük

Altayçeşme Mah. Çamlı Sok. Ofis Park Maltepe No:21/4 Kat:10-11-12 Maltepe/İstanbul/Türkiye
Tel: (0216) 453 00 00 (pbx) Faks: (0216) 377 11 36

Alanya

Şekerhane Mah. 1100 Sok. No: 9 / 206 Alanya / ANTALYA Tel: (0242) 519 23 17 (pbx)
Faks: (0242) 513 93 81

Adana-Seyhan

Çınarlı Mah. Ziyapaşa Bulvarı No: 78 Güneş Ziyapaşa İş Merkezi Kat :5 No :504
Seyhan/ADANA Tel: (0322) 355 03 50 (pbx) Faks: (0322) 290 35 18

Ankara - Çankaya

Simon Bolivar Cad. No: 8/6 Çankaya/ANKARA Tel: (0312) 438 27 00 (pbx) Faks: (0312)
438 27 47

Ankara - Kızılay

Mustafa Kemal Mah. 2157 Sk. Dış Kapı No : 2 İç Kapı No : 11 Çankaya/ ANKARA Tel: (0312)
232 09 49 (pbx) Faks: (0312) 232 09 49

Antalya

Tahıl Pazarı Mah.404 Sok. Hafız Ahmet Bedestenli No: 5/29-30 ANTALYA Tel: (0242) 248
35 20 (pbx) Faks: (0242) 244 29 10

Aydın

Hasanefendi-Ramazan Paşa Mah. İstiklal Cad. Dış Kapı No : 23 İç Kapı No : 1 Efeler/AYDIN Tel:
(0256) 999 17 87 (pbx) Faks:

Aydın - Kuşadası

Türkmen mah. Atatürk Bulvarı Belvü Sitesi C Blok Kat 2 Daire 3 Kuşadası /AYDIN Tel:
(0256) 618 44 77 (pbx) Faks: (0256) 618 44 91

Aydın - Nazilli

Altıntaş Mah. İstasyon Bulvarı No:19 Kat:4 Daire:12 Nazilli / AYDIN Tel: (0256) 314 15 98 (pbx)
Faks: (0256) 315 88 52

Bağdat Caddesi Private

Caddebostan Mah. Kantarcı Rıza Sk. Dış Kapı No:1 K:4 İç Kapı No:8 Kadıköy /
İSTANBUL Tel: (0216) 453 01 93 (pbx) Faks: (0216) 411 23 54

Balıkesir

Eski Kuyumcular Mah. Anafartalar Cad. Acarlar İş Merkezi Dış Kapı No : 23 İç Kapı No : 1
Karesi - BALIKESİR Tel: (0266) 999 12 40 (pbx) Faks:

Bandırma

Dere Mah. Ordu Cad. Kapı No:3 İç Kapı No:2 Bandırma/ BALIKESİR Tel: (0226) 999 10
75 (pbx) Faks:

Bodrum

Çırkan Mah. Atatürk Bul. No: 16 C - İç Kapı Muğla/ BODRUM Tel: (0252) 316 32 70 (pbx) Faks:
(0252) 316 92 70

Bursa

Fethiye Mah. Sanayi Cad., Corner Plus İş Merkezi No:263 Kat:2 D:22/26 Nilüfer/BURSA
Tel: (0224) 220 51 50 (pbx) Faks: (0224) 220 50 99

Bursa - Nilüfer

Oduluk Mah. Liman Cad. No:7 Nilüfer / BURSA Tel: (0224) 275 35 50 (pbx) Faks: (0224) 451
79 66

Çanakkale

Kemalpaşa Mah. Şair Ece Ayhan Meydanı Dış Kapı No: 22 Kat: 2 İç Kapı No:2 Merkez /
ÇANAKKALE Tel: (0286) 999 17 02 (pbx) Faks:

Çorlu

Zafer Mah. Cumhuriyet Bulvarı Dış Kapı No:9T1 İç Kapı No:114 Çorlu TEKİRDAĞ Tel: (0282)
888 96 20 (pbx) Faks:

Çorum - Merkez

Yavruturna Mah. 1. Maliye Sok. No: 1 Kat: 4 D: 22 Çorum Tel: (0364) 211 11 45 (pbx)
Faks: (0364) 201 05 63

Denizli - Merkez

Saraylar Mah. İkinci Ticari Yol Sok. No: 32 Kat: 4 DENİZLİ Tel: (0258) 263 80 15 (pbx) Faks:
(0258) 241 91 01

Edirne - Merkez

Sabuni Mah. Banka Aralığı Sok. Kardeşler İş Merkezi No:10/19 Merkez/EDİRNE Tel:
(0284) 212 25 30 (pbx) Faks: (0284) 213 37 78

Elazığ - Merkez

Yeni Mah. Gazi Cd. No: 28/3 ELAZIĞ Tel: (0424) 233 28 01 (pbx) Faks: (0424) 233 27 35

Eskişehir - Merkez

Akarbaşı Mah. Atatürk Bulvarı No : 77 A Odunpazarı / ESKİŞEHİR Tel: (0222) 230 09 08
(pbx) Faks: (0222) 220 37 02

Etiler Private

Etiler Mah. Yıldız Çiçeği Sok. No:11 Beşiktaş/İstanbul Tel: (0212) 999 50 11 (pbx) Faks:

İstanbul - Ataşehir

Barbaros Mah. İhlamur Bulvarı Sarkaç Sok. Ağaaoğlu My Prestige No:1 D: 12-13
Ataşehir/İSTANBUL Tel: (0216) 560 37 00 (pbx) Faks: (0216) 688 67 86

İstanbul - Bakırköy

Cevizlik Mah. Muhasebeci Sok. Neşe Han No: 1 Kat:3 Bakırköy/İSTANBUL Tel: (0212) 660 85
25 (pbx) Faks: (0212) 570 03 03

İstanbul - Kapalıçarşı

Kürkçüler Sk. No: 25 Eminönü/Kapalıçarşı/İSTANBUL Tel: (0212) 513 40 01 (pbx) Faks:
(0212) 527 16 86

İstanbul - Maltepe

Bağlarbaşı Mah. Bağdat Caddesi. Gedik İş Merkezi A Blok No: 414 Kat: 2 Daire: 22 İSTANBUL
Tel: (0216) 399 00 42 (pbx) Faks: (0216) 399 18 17

İstanbul - Tophane

Necatibey Cad. Alipaşa Degirmen Sok. No: 24 34425 Tophane/Karaköy/ İSTANBUL Tel:
(0212) 251 60 06 (pbx) Faks: (0212) 293 49 03

İstanbul - Ümraniye

İnkılap Mah. Küçüksu Cad. Çeşminaz Sok. NO:2/7 Kat:3 Ümraniye Tel: (0216) 461 33 90 (pbx)
Faks: (0216) 328 10 32

İzmir - Alsancak

Cumhuriyet Bulvarı Arpacioğlu Apt. No:139 Kat:3 Alsancak İZMİR Tel: (0232) 465 10 20
(pbx) Faks: (0232) 464 66 22

Karabük - Merkez

Bayır Mah. Menderes Cad. Çebioğlu Twin Towers B Blok Dış Kapı No :2 İç Kapı No : 107
Merkez / Karabük Tel: (0370) 502 15 90 (pbx) Faks: (0370) 502 15 93

Kayseri

Hunat MAH. Postalar Geçidi Sok. No:1 / 206 Tel: (0352) 221 36 29 (pbx) Faks: (0352)
221 48 27

Kocaeli - Gebze

Hacı Halil Mah. Hükümet Cad. No: 95 Gebze/KOCAELİ Tel: (0262) 642 34 00 (pbx) Faks: (0262)
641 82 01

Konya - Selçuklu

Beyazıt Mahallesi, Hüsnü Aşk Sok. Bezirci İş Merkezi Kat:4 D:403 Selçuklu / KONYA Tel:
(0332) 238 59 60 (pbx) Faks: (0332) 238 59 75

Malatya - Battalgazi

Büyük Hüseyin Bey Mah. Atatürk Cad. Anadolu İş Merkezi K: 3 No: 23 D: 9-10-11 Battalgazi /
MALATYA Tel: (0422) 325 62 67 (pbx) Faks: (0422) 322 23 72

Manisa - Merkez

Anafartalar Mah. Mustafa Kemal Paşa Cad. Kamil Menteş Apt. No: 34/1 MANİSA Tel:
(0236) 239 42 98 (pbx) Faks: (0236) 239 43 02

Mersin - Akdeniz

Mahmudiye Mah. Atatürk Cad. Adil Kanun İş Hanı Kat: 2 Akdeniz / MERSİN Tel: (0324) 238 18
18 (pbx) Faks: (0324) 231 22 52

Muğla - Fethiye

Babataşı Mah. 774. Sok. No.2 Fethiye / Muğla Tel: (0252) 612 07 60 (pbx) Faks: (0252)
612 36 46

Sakarya - Adapazarı

Tiğçılar Mah. Yenicami Sok. Dış Kapı No:5 İç Kapı No: 201 Adapazarı- Sakarya Tel: (0264) 279
83 89 (pbx) Faks: (0264) 281 03 88

Samsun - İlkadım

Kale Mah. Kaptanağa Sok. No: 18/41 Mecit Turan İş Merkezi İlkadım- Samsun Tel:
(0362) 431 63 43 (pbx) Faks: (0362) 431 33 89

Trabzon - Ortahisar

Kemerkaya Mah. K.Maraş Cad. Ticaret Mektep Sk. Ustaömeroğlu İş Merkezi No: 9/9
Ortahisar/TRABZON Tel: (0462) 326 09 97 (pbx) Faks: (0462) 326 38 67

Uşak - Merkez

İsmetpaşa Cad. No: 63 K: 2 Mavi Plaza UŞAK Tel: (0276) 227 27 44 (pbx) Faks: (0276)
227 27 37

Zonguldak - Ereğli

Müftü Mahallesi Süheyla Erel Sokak. No:2/1 Ay City İş Merkezi 7. Kat Ofis No:85 Karadeniz
Ereğli / ZONGULDAK Tel: (0372) 329 10 00 (pbx) Faks: (0372) 316 66 30