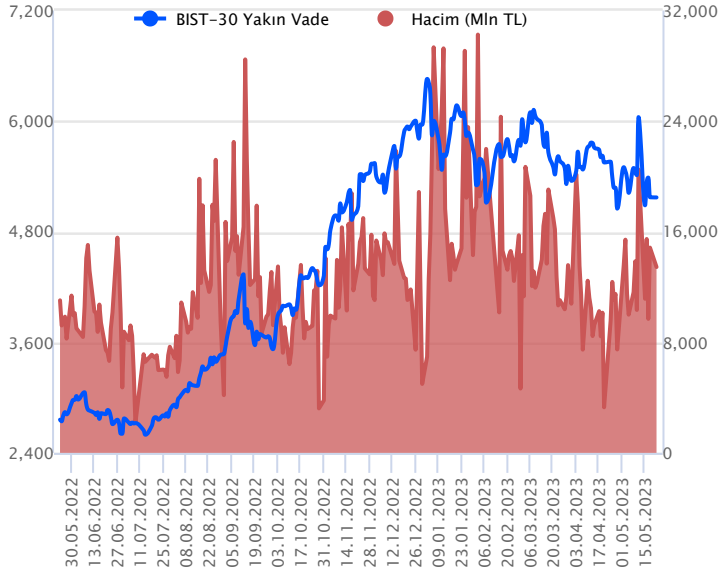


Sözleşme Kodu	Vade Ayı	Uzlaşma Fiyatı	Önceki Uzlaşma Fiyatı	Değişim	Değişim Puanı	Gün İçi Yüksek	Gün İçi Düşük	İşlem Miktarı	İşlem Hacim	Açık Pozisyon	Açık Pozisyon Değişimi	Vadeye Kalan Gün Sayısı	Takasbank Başlangıç Teminatı %
ENDEKS KONTRATLARI													
F_XU0300623	26.06.2023	5,154.50	5,164.25	-0.19 %	-9.75	5,253.00	5,078.00	259,898.00	13,442,393,490.00	301,362.00	24,435.00	35	15
F_XU0300823	31.08.2023	5,664.00	5,623.50	0.72 %	40.50	5,749.75	5,575.00	3,176.00	179,643,487.50	1,821.00	365.00	101	15

BIST 30 Yakın Vadeli Kontratı



Haziran vadeli endeks sözleşmesi yatay açılış sonrası dalgalı bir seyir izleyerek günü hafif ekside kapattı. 5.078 ile 5.253 seviyeleri arasında dalgalanan sözleşme günü %0.19 düşüşle 5.154,50 uzlaşma fiyatından tamamladı. Akşam seansı kapanışı uzlaşma fiyatının hafif üstünde 5.171,75 seviyesinde gerçekleşti. ABD tarafında borç tavanı konusunda Biden-McCarty görüşmesinde iyimser mesajlar verilse de henüz net bir karar çıkmadı. ABD borsaları karışık seyrile günü tamamlarken bu sabah vadeli yataya yakın hareket ediyor. Avrupa endeksleri yataya yakın hafif negatif bir açılışa işaret ederken, Asya piyasalarında satıcılı seyriler hakim. İÇ dinamiklerimizle hareket ettiğimiz piyasada güne volatil bir başlangıç yapmasını beklemekteyiz.

Kısa vadede, 5.000 bölgesi üstünde tutunmasını olumlu olarak değerlendirdiğimiz sözleşmede gün içi yükselişlerde 5.245-5.322 ve 5.400 direnç seviyeleri takip edilebilir. 5.120 sözleşmede ilk destek olup altına kalıcı olması durumunda 5.080 ve 5.000-5.010 destek bandı ön plana çıkabilir.

Endeks - 30 Yakın Vade Aracı Kurum Dağılımı Günlük Değişim

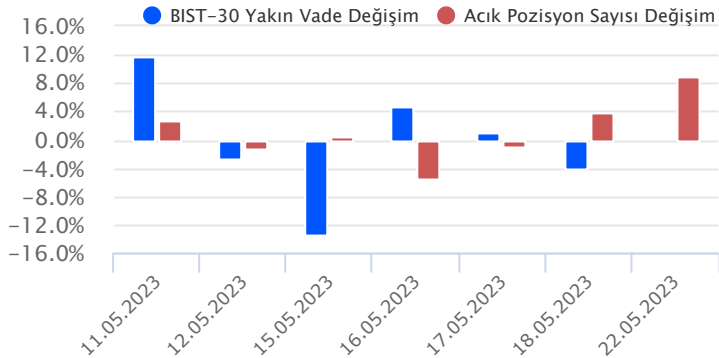
Long			Short		
Kurum	Net Lot	Pay (%)	Kurum	Net Lot	Pay (%)
Bank of America	17.703	58	İş Yatırım	18.833	62
Teb Yatırım	9.635	32	Tacirler Yatırım	5.912	19
QNB Finans Yatırım	802	3	Garanti BBVA	1.295	4
Ak Yatırım	470	2	Deniz Yatırım	921	3
Yatırım Finans	347	1	Yapı Kredi Yatırım	544	2
Diğer	1.598	5	Diğer	3.050	10

İlk 5 Kurum Alım Ağırlıklı

Endeks - 30 Yakın Vade Aracı Kurum Dağılımı Tüm Vade

Long			Short		
Kurum	Net Lot	Pay (%)	Kurum	Net Lot	Pay (%)
Teb Yatırım	113.226	59	İş Yatırım	74.051	38
Yapı Kredi Yatırım	34.059	18	Tacirler Yatırım	34.537	18
Bank of America	25.103	13	HSBC Yatırım	24.569	13
Deniz Yatırım	9.952	5	Garanti BBVA	18.439	10
Tera Yatırım	2.778	1	Oyak Yatırım	9.754	5
Diğer	8.419	4	Diğer	32.187	17

İlk 5 Kurum Alım Ağırlıklı

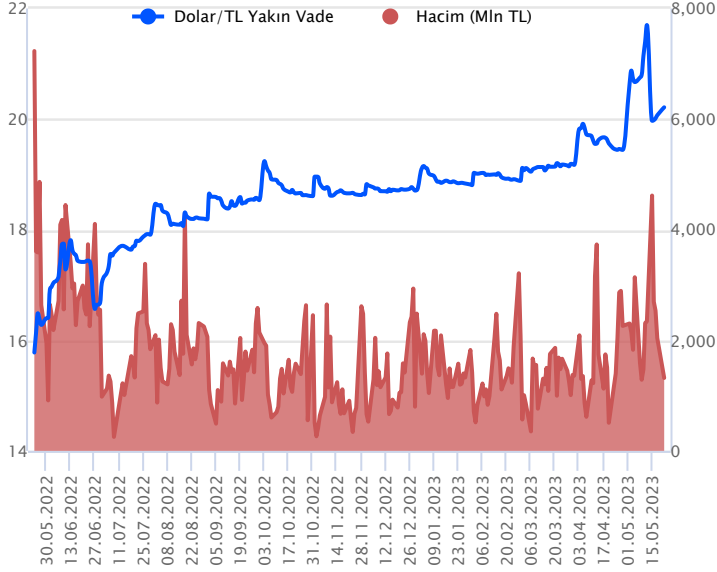


Fiyat (%) Açık Pozisyon (%) Yorum

Artış	Artış	Yükselişin devamlılığı için sinyal olarak kabul edilebilir.
Artış	Azalış	Yükselişin desteklenmediğini gösterir.
Azalış	Artış	Düşüşlerin devamlılığı için sinyal olarak kabul edilebilir.
Azalış	Azalış	Düşüşlerin desteklenmediğini gösterir.

Sözleşme Kodu	Vade Ayı	Uzlaşma Fiyatı	Önceki Uzlaşma Fiyatı	Değişim	Değişim Puan	Gün İçi Yüksek	Gün İçi Düşük	İşlem Miktarı	İşlem Hacim	Açık Pozisyon	Açık Pozisyon Değişimi	Vadeye Kalan Gün Sayısı	Takasbank Başlangıç Teminatı %
DÖVİZ KONTRATLARI													
F_EURTRY0523	31.05.2023	21.9004	21.6851	0.99 %	0.22	21.9778	21.7356	1,673	36,558,827	3,695	-393	9	15
F_EURTRY0623	26.06.2023	23.4740	22.8711	2.64 %	0.60	23.5145	22.7100	1,900	44,352,059	6,108	-956	35	15
F_EURUSD0523	31.05.2023	1.0817	1.0781	0.33 %	0.00	1.0840	1.0808	4,933	105,527,896	9,632	-713	9	4
F_EURUSD0623	26.06.2023	1.0868	1.0839	0.27 %	0.00	1.0895	1.0860	1,805	38,791,497	32,192	229	35	4
F_USDTRY0523	31.05.2023	20.2102	20.0595	0.75 %	0.15	20.2501	20.0394	65,435	1,318,079,553	698,355	-45,156	9	14
F_USDTRY0623	26.06.2023	21.4413	20.9553	2.32 %	0.49	21.4513	20.9837	110,878	2,362,792,979	1,581,563	36,368	35	14

Dolar/TL Yakın Vadeli Kontratı



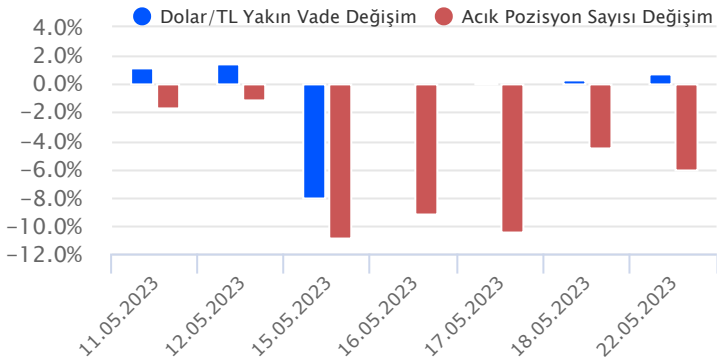
Mayıs vadeli Dolar/TL sözleşmesi dün 20,0394 ile 20,2501 seviyeleri arasında dalgalanarak günü %0,75'lik yükselişle 20,2102 uzlaşma fiyatından tamamladı. Spot kur tarafında yeni haftaya hafif yükseliş eğiliminde başlanırken, fiyatlamada gün içerisinde anlık volatil hareketler görülsede genel olarak volatilité gün boyu düşük seyretti. Sözleşme tarafında ise yükselişler ivme kazandı. Yurt içerisinde tüketici güveni mayısta bir önceki aya göre %4 artış kaydederek 91,1 seviyesine yükseldi. ABD'de ise Fed üyesi Bullard, niceliksel sıkılaşımda yakın zamanda herhangi bir değişiklik bulunmadığını, Fed'in politika faizinde ise daha yüksek seviyelere gitmesi gerektiğini bildirdi. Açıklanan verilerin fiyatlamalara etkisinin olmadığını söyleyebiliriz. Bugün yurt içerisinde veri akışı sakin. ABD tarafında ise öncü PMI verileri takip edilecek. Dolar/TL spot kuru, bu sabah saat 08:30 itibarıyla 19,84'lü seviyelerden işlem görüyor. Dolar endeksi 103,27 civarında seyrediyor. Bu bağlamda sözleşmede bugün 20,25 – 20,30 ve 20,35 seviyeleri direnç; 20,17 – 20,09 ve 20,00 seviyeleri destek olarak izlenebilir.

Dolar/TL Yakın Vade Aracı Kurum Dağılımı Günlük Değişim

Long			Short		
Kurum	Net Lot	Pay (%)	Kurum	Net Lot	Pay (%)
Akbank	26.315	55	Deniz Yatırım	13.611	29
Finansbank	12.259	26	Ak Yatırım	9.935	21
Teb Yatırım	3.738	8	Osmanlı Yatırım	5.341	11
Türkish Yatırım	3.497	7	Yapı Kredi Yatırım	5.218	11
İnfo Yatırım	1.284	3	Gedik Yatırım	4.750	10
Diğer	678	1	Diğer	8.916	19
İlk 5 Kurum Alım Ağırlıklı					

Dolar/TL Yakın Vade Aracı Kurum Dağılımı Tüm Vade

Long			Short		
Kurum	Net Lot	Pay (%)	Kurum	Net Lot	Pay (%)
İş Yatırım	147.180	23	T.C. Merkez Bankası	156.913	24
Bank of America	142.503	22	Teb Yatırım	124.432	19
Yapı Kredi Yatırım	67.886	11	Finansbank	83.348	13
Ak Yatırım	35.540	6	Akbank	57.326	9
Deniz Yatırım	33.065	5	Fibabank	49.957	8
Diğer	216.395	34	Diğer	170.593	27
İlk 5 Kurum Satım Ağırlıklı					

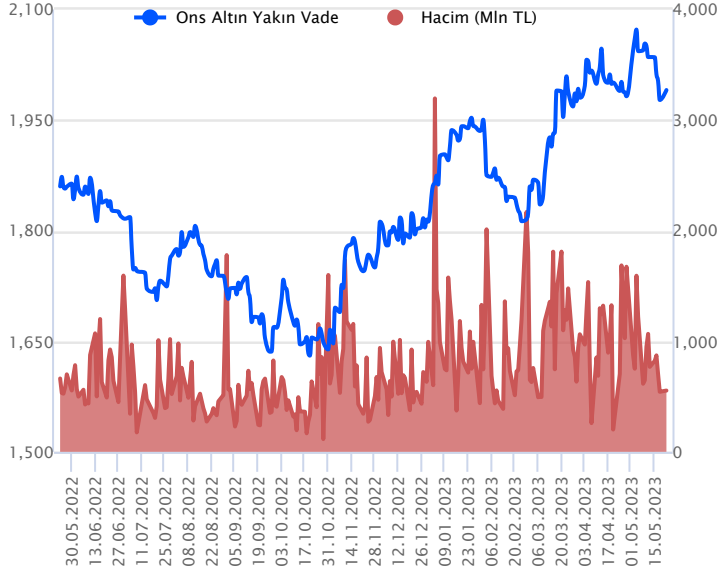


Fiyat (%) Açık Pozisyon (%) Yorum

Artış	Artış	Yükselişin devamlılığı için sinyal olarak kabul edilebilir.
Artış	Azalış	Yükselişin desteklenmediğini gösterir.
Azalış	Artış	Düşüşlerin devamlılığı için sinyal olarak kabul edilebilir.
Azalış	Azalış	Düşüşlerin desteklenmediğini gösterir.

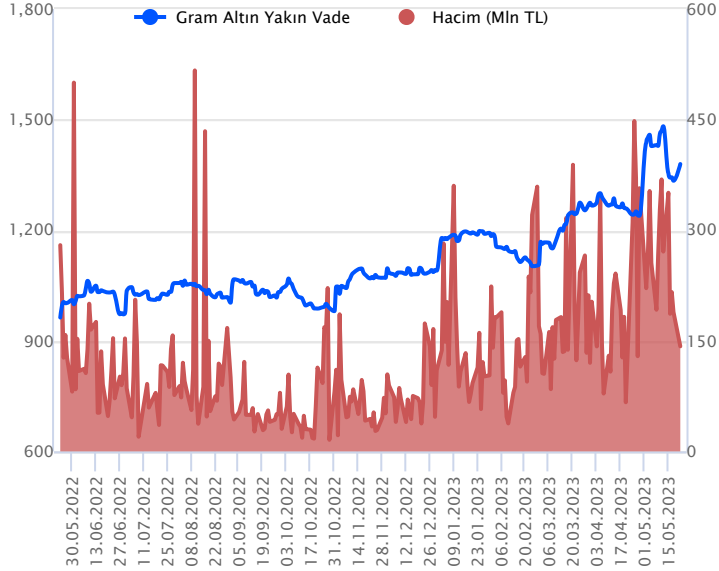
Sözleşme Kodu	Vade Ayı	Uzlaşma Fiyatı	Önceki Uzlaşma Fiyatı	Değişim	Değişim Puan	Gün İçi Yüksek	Gün İçi Düşük	İşlem Miktarı	İşlem Hacim	Açık Pozisyon	Açık Pozisyon Değişimi	Vadeye Kalan Gün Sayısı	Takasbank Başlangıç Teminatı %
ALTIN KONTRATLARI													
F_XAUTRYM0623	26.06.2023	1,379.100	1,333.670	3.41 %	45.43	1,380.750	1,343.990	103,942	142,456,889	1,199,412	-10,675	35	15
F_XAUTRYM0823	31.08.2023	1,525.790	1,485.620	2.70 %	40.17	1,530.340	1,500.500	25,271	38,450,413	179,200	10,342	101	15
F_XAUUSD0623	26.06.2023	1,994.600	1,975.750	0.95 %	18.85	2,001.850	1,989.000	14,042	553,972,238	83,565	1,032	35	8
F_XAUUSD0823	31.08.2023	2,012.500	1,996.400	0.81 %	16.10	2,021.500	2,008.400	795	31,661,939	2,693	-87	101	8

ONS ALTIN Yakın Vadeli Kontratı



Haziran vadeli ons altın sözleşmesi dün 1989,00\$ ile 2001,85\$ arasında seyrederek, günü yüzde 0,95 yükselişle 1994,60\$ uzlaşma fiyatından kapattı. Spot piyasada saat 08:30 itibariyle ons altın 1960-1972\$ arasında izleniyor. Sözleşmede bugünkü yeni stratejimiz 1970\$ - 1993\$ arasını nötr olarak değerlendiriyoruz. Sözleşme için 1970\$ destek noktası olarak takip ediliyor. Bu destek altı kapanışların devamında aşağı yönlü pozisyonların artması beklenebilir. Sözleşmede 1970\$ seviyesinin altında 1989\$ stop seviyesi belirlenerek 1930\$ seviyesi hedeflenebilir. Yukarıda 1993\$ direnç noktası olarak bulunuyor. Bu direncin üzerinde kapanışlar ise yukarı yönlü stratejileri destekleyebilir. Sözleşmede 1993\$ direncinin üzerinde 1973\$ stop seviyesi eklenerek 2032\$ kar alımı için düşünülebilir. Bu sabah dolar endeksi 103,25 bölgesinde işlem görüyor. ABD borç tavanıyla ilgili görüşmeler sürüyor. Dünkü görüşmelerden de bir netice alınamadı. Bu hafta içinde bu görüşmeler yakından izlenecektir. Bugün içinde ABD'de açıklanacak veriler bulunuyor. Sözleşmede olası oynaklığa karşı yatırımcıların aktif bir kar al/zarar durdur seviyesi belirleyerek hareket etmeleri daha sağlıklı olabilir.

GRAM ALTIN Yakın Vadeli Kontratı

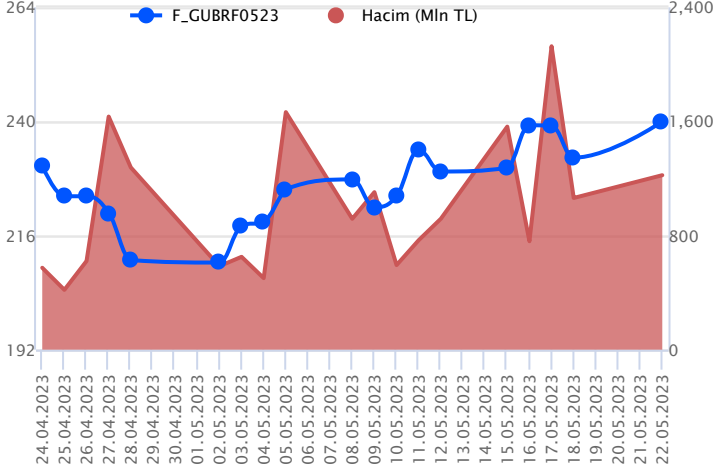


Haziran vadeli gram altın sözleşmesi dün 1343,99 TL ile 1380,75 TL arasında seyrederek, günü yüzde 3,41 yükselişle 1379,10 TL uzlaşma fiyatından tamamladı. Spot piyasada saat 08:20 itibariyle gram altın 1268 TL seviyesinde bulunuyor. Ons altın 1960-1972\$ arasında ve Dolar/TL kuru 19,81-20,32 TL aralığında izleniyor. Bugün için sözleşmede 1410 TL - 1419 TL - 1427 TL direnç noktaları olarak takip edilebilir. Buna karşın, geri çekilmelerde ise 1385 TL - 1373 TL - 1358 TL destek alanları olarak bulunuyor. Bu sabah, spot piyasada oynaklık yüksek olduğu için vadeli piyasa açılışında da volatil hareketler görebiliriz. Bu nedenle yatırımcıların aktif bir kar al/zarar durdur seviyesi belirleyerek hareket etmeleri daha sağlıklı olabilir. ABD borç tavanıyla ilgili görüşmelerden hala bir sonuç alınamadı. Bugün içinde bu konu izlenebilir. Veri takviminde ise ABD'de açıklanacak veriler bulunuyor. Türkiye'de seçimle ilgili gelişmeler izlenebilir.

Sözleşme	Vade Ayı	Son Uzlaşma	Önceki Uzlaşma	Değişim %	Günün Düşüğü	Günün Yükselişi	İşlem Adedi	İşlem Hacmi
PAY VADELİ SÖZLEŞMELERİNDE EN FAZLA İŞLEM GÖRENLER								
F_GUBRF0523	31.05.2023	239.930	232.320	3.3 %	225.590	243.300	52,452	1,223,129,572
F_THYAO0523	31.05.2023	136.570	133.700	2.1 %	133.260	139.100	81,101	1,101,811,060
F_ISCTR0523	31.05.2023	10.370	10.860	-4.5 %	10.300	10.970	756,605	797,327,174

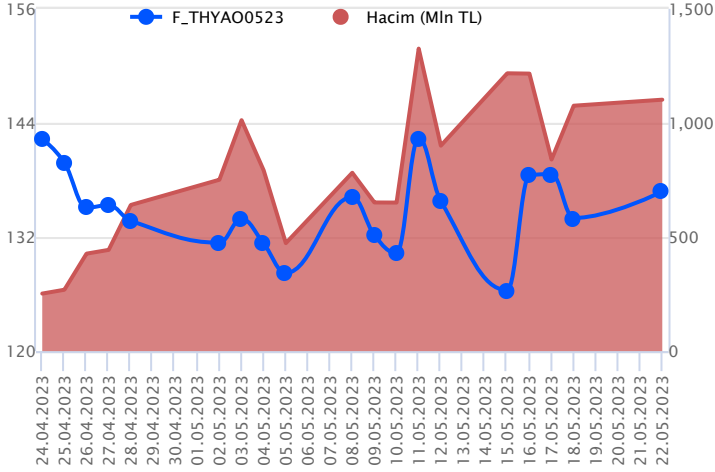
Pay vadeli sözleşmeleri, düşük teminatlarla yüksek tutarlı pozisyonlar almayı mümkün kılar. Pay vadeli sözleşmeleri ile ilgili daha detaylı bilgi almak için Gedik Yatırım ViOP Departmanı ile iletişime geçebilirsiniz.

F_GUBRF0523 Vadeli Kontratı



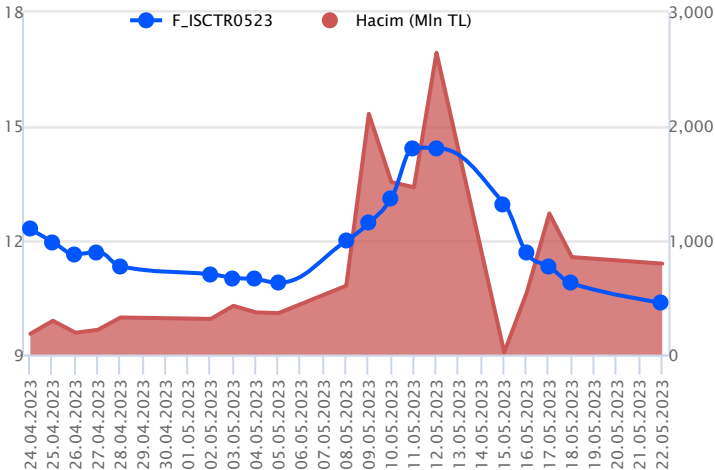
Endekste yüksek volatilitte yaşanırken, Mayıs vadeli GUBRF sözleşmesi ilk işlem günü 225,59 TL – 243,30 TL seviyeleri arasında dalgalanarak 239,93 TL uzlaşma fiyatından %3,31'lik kazançla tamamladı. Ortalamaların bulunduğu bölgede tutunma çabasının öne çıktığı sözleşmede günün ikinci yarısı alımların güç kazandığı takip edildi. Sözleşmede alımların devam etmesi halinde 244,70 TL ilk direnç konumunda bulunurken, devamında 246,48 TL ve 248,00 TL seviyeleri gündeme gelecektir. Sözleşmede risk iştahındaki volatilitteye paralel realizasyonların yaşanması durumunda 236,40 TL - 230,85 TL ve 50 günlük ortalamanın bulunduğu 226,12 TL seviyeleri takip edilecek desteklerdir. GUBRF hissesi ve pay sözleşmelerinde zaman zaman yaşanan sert ve volatil fiyatlamalara karşı temkinli olunması aktif bir stop loss stratejisine bağlı kalınması faydalı olacaktır.

F_THYAO0523 Vadeli Kontratı



BIST 100 endeksi dün negatif tarafta tamamlarken, ulaştırma sektörünün ise pozitif ayrıştığı görüldü. Mayıs vadeli THYAO pay sözleşmesi dün 133,26 TL ile 139,10 TL arasında dalgalanarak günü %2,15'lik yükselişle 136,57 TL uzlaşma fiyatından tamamladı. Şirket Yönetim Kurulu, dün payların geri alınması programı kapsamında 134,83 TL ortalama fiyattan 155.000 TL nominal değerli THYAO pay senedini geri aldı. Dün gelen alımların ardından sözleşmede bugün 139,10 TL ve 140,06 TL seviyeleri direnç olarak takip edilebilir. Yükselişlerin 140,06 TL üzerinde kalıcılık sağlaması durumunda 143,50 TL seviyesi gündeme gelebilir. Aşağı tarafta 135,85 TL ve 134,16 TL seviyeleri destek olarak izlenebilir. Düşüşlerin 134,16 TL altında kalıcılık sağlanması durumunda ise 132,35 TL ve 130,00 TL seviyeleri destek olarak gündeme gelebilir. Sözleşmede Cumhurbaşkanlığı ikinci tur seçimleri öncesinde piyasalarda volatilitenin artabileceği, bu bağlamda yatırımcıların aktif bir stop loss stratejisine bağlı kalmanın yararlı olabileceğini değerlendiriyoruz.

F_ISCTR0523 Vadeli Kontratı



Bankacılık endeksinde kayıplar %3'ü aşarken, Mayıs vadeli ISCTR sözleşmesi ilk işlem günü 10,30 TL – 10,97 TL seviyeleri arasında dalgalanarak günü 10,37 TL uzlaşma fiyatından tamamladı. İzlediğimiz önemli destek konumunda olan 200 günlük ortalamanın (10,96) altına fiyatlamının sarktığı sözleşmede negatif ve zayıf fiyatlamının ön plana çıktığı görülmektedir. Geri çekilmelerde sırasıyla 10,10 TL - 10,00 TL ve 9,85 TL kademeli izlenen desteklerdir. Tepki alımlarının yaşanması halinde 10,80 TL ve 200 günlük ortalamanın bulunduğu 10,96 TL seviyesi izlenebilir. Bu bölgenin üzerinde 11,16 TL ve 11,32 TL takip edilecek direnç konumundadır. Sektörde yaşanan volatilitteye karşı alınacak pozisyonlarda temkinli olunması aktif bir stop loss stratejisine bağlı kalınması faydalı olacaktır.

Dayanak Varlıkların Teknik Gösterge Görünümleri

20 Gün Ortalama/Fiyat Kesişmesi (YUKARI)

SASA
KOZAL
XPT/USD

20 Gün Ortalama/Fiyat Kesişmesi (AŞAĞI)

CNH/TRY
AKSEN
XPD/USD
TOASO

Güç Göstergeleri Olumlu

USD/TRY

RSI ve Momentum göstergelerine göre olumlu olanlar

Güç Göstergeleri Zayıf

BIMAS
ENKAI
ARCLK
ECILC
GARAN

RSI ve Momentum göstergelerine göre zayıf olanlar

50 Gün Ortalama/Fiyat Kesişmesi (YUKARI)

KOZAA
SASA
HALKB
EKGYO

50 Gün Ortalama/Fiyat Kesişmesi (AŞAĞI)

TOASO
XAU/USD
MGROS

MACD

GARAN GÜÇLÜ SAT
ENJSA ZAYIF SAT

Göstergeleri Dipte Olanlar

BIMAS
ECILC
ARCLK
GARAN
ENKAI

CCI, RSI, Stochastics, Williams' %R , MFI ve DX göstergelerinin ortalaması en düşük olanlar

20/50 Gün Ortalama Kesişmesi (YUKARI)

Bu şartları sağlayan dayanak varlık bulunmamaktadır.

20/50 Gün Ortalama Kesişmesi (AŞAĞI)

ISCTR

Para Girişi Olan Dayanak Varlıklar

	Kapanış	İşlem Hacmi (Mln TL)
SASA	105.90	2,013.06715
EKGYO	6.46	1,948.89369
HEKTS	24.88	602.04240
HALKB	11.45	521.79116
VAKBN	8.50	488.43294

Para Çıkışı Olan Dayanak Varlıklar

	Kapanış	İşlem Hacmi (Mln TL)
ENJSA	26.84	269.53

Yüksek Hacimliler

	İşlem Hacmi (Mln TL)
XU030	39,529.15
XSD25	21,956.81
X10XB	19,659.64
XLBNK	8,148.93
THYAO	5,768.99

Dayanak Varlıkların Teknik Gösterge Konumları

Kod	5 Günlük H.O	10 Günlük H.O	20 Günlük H.O	50 Günlük H.O	RSI	StochS	MACD	CCI
AEFES	SATIM	SATIM	SATIM	SATIM	SATIM	SATIM	SATIM	SATIM
AKBNK	SATIM	SATIM	SATIM	SATIM	SATIM	ALIM	SATIM	SATIM
AKSEN	SATIM	ALIM	SATIM	SATIM	ALIM	ALIM	ALIM	SATIM
ALARK	ALIM	ALIM	ALIM	SATIM	ALIM	SATIM	ALIM	ALIM
ARCLK	SATIM	SATIM	SATIM	SATIM	SATIM	ALIM	ALIM	SATIM
ASELS	SATIM	SATIM	SATIM	SATIM	ALIM	ALIM	ALIM	SATIM
BIMAS	SATIM	SATIM	SATIM	SATIM	SATIM	ALIM	SATIM	SATIM
CNH/TRY	SATIM	SATIM	ALIM	ALIM	SATIM	ALIM	SATIM	SATIM
DOHOL	SATIM	SATIM	SATIM	SATIM	SATIM	SATIM	SATIM	SATIM
ECILC	SATIM	SATIM	SATIM	SATIM	SATIM	ALIM	SATIM	SATIM
EKGYO	ALIM	ALIM	ALIM	ALIM	ALIM	ALIM	ALIM	ALIM
ENJSA	SATIM	SATIM	SATIM	SATIM	SATIM	ALIM	SATIM	SATIM
ENKAI	SATIM	SATIM	SATIM	SATIM	SATIM	ALIM	SATIM	SATIM
EREGL	SATIM	SATIM	SATIM	SATIM	ALIM	ALIM	ALIM	SATIM
EUR/TRY	ALIM	ALIM	ALIM	ALIM	ALIM	ALIM	SATIM	ALIM
EUR/USD	SATIM	SATIM	SATIM	SATIM	SATIM	SATIM	SATIM	ALIM
FROTO	SATIM	SATIM	SATIM	SATIM	SATIM	SATIM	ALIM	SATIM
GARAN	SATIM	SATIM	SATIM	SATIM	SATIM	ALIM	SATIM	SATIM
GBP/USD	SATIM	SATIM	SATIM	ALIM	SATIM	ALIM	SATIM	SATIM
GUBRF	ALIM	ALIM	ALIM	ALIM	ALIM	ALIM	ALIM	SATIM
HALKB	ALIM	ALIM	ALIM	ALIM	ALIM	ALIM	ALIM	ALIM
HEKTS	ALIM	SATIM	SATIM	SATIM	ALIM	ALIM	ALIM	ALIM
ISCTR	SATIM	SATIM	SATIM	SATIM	SATIM	ALIM	SATIM	SATIM
ISGYO	SATIM	SATIM	SATIM	SATIM	SATIM	ALIM	ALIM	SATIM
KARSN	SATIM	SATIM	SATIM	SATIM	SATIM	ALIM	ALIM	ALIM
KCHOL	SATIM	SATIM	SATIM	SATIM	SATIM	ALIM	SATIM	SATIM
KOZAA	ALIM	ALIM	ALIM	ALIM	ALIM	ALIM	ALIM	ALIM
KOZAL	ALIM	ALIM	ALIM	SATIM	ALIM	ALIM	ALIM	ALIM
KRDMD	ALIM	ALIM	ALIM	SATIM	ALIM	ALIM	ALIM	SATIM
MGROS	SATIM	SATIM	SATIM	SATIM	SATIM	SATIM	SATIM	SATIM
ODAS	ALIM	SATIM	SATIM	SATIM	ALIM	SATIM	ALIM	ALIM
OYAKC	ALIM	ALIM	ALIM	ALIM	ALIM	ALIM	ALIM	SATIM
PETKM	SATIM	SATIM	SATIM	SATIM	ALIM	ALIM	ALIM	SATIM
PGSUS	SATIM	SATIM	SATIM	SATIM	SATIM	SATIM	SATIM	SATIM
RUB/TRY	SATIM	SATIM	ALIM	SATIM	SATIM	SATIM	SATIM	SATIM
SAHOL	SATIM	SATIM	SATIM	SATIM	SATIM	SATIM	SATIM	SATIM
SASA	ALIM	ALIM	ALIM	ALIM	ALIM	ALIM	ALIM	ALIM
SISE	SATIM	SATIM	SATIM	SATIM	SATIM	ALIM	ALIM	SATIM
SKBNK	SATIM	SATIM	SATIM	SATIM	SATIM	SATIM	ALIM	SATIM
SOKM	SATIM	SATIM	SATIM	SATIM	SATIM	ALIM	SATIM	ALIM
TAVHL	SATIM	SATIM	SATIM	SATIM	SATIM	ALIM	ALIM	SATIM
TCELL	SATIM	SATIM	SATIM	SATIM	SATIM	SATIM	SATIM	SATIM
THYAO	ALIM	ALIM	ALIM	ALIM	ALIM	SATIM	ALIM	ALIM
TKFEN	SATIM	SATIM	SATIM	SATIM	SATIM	ALIM	ALIM	SATIM
TOASO	SATIM	SATIM	SATIM	SATIM	SATIM	ALIM	ALIM	SATIM
TSKB	SATIM	SATIM	SATIM	SATIM	SATIM	SATIM	SATIM	SATIM
TTKOM	SATIM	SATIM	SATIM	SATIM	ALIM	SATIM	SATIM	ALIM
TUPRS	SATIM	SATIM	SATIM	SATIM	SATIM	ALIM	ALIM	SATIM
USD/TRY	ALIM	ALIM	ALIM	ALIM	ALIM	SATIM	ALIM	SATIM
VAKBN	SATIM	SATIM	SATIM	SATIM	SATIM	ALIM	ALIM	ALIM
VESTL	SATIM	SATIM	SATIM	SATIM	SATIM	ALIM	ALIM	SATIM
X10XB	SATIM	SATIM	SATIM	SATIM	SATIM	ALIM	ALIM	SATIM
XAU/TRY	SATIM	SATIM	ALIM	ALIM	SATIM	SATIM	SATIM	ALIM
XAU/USD	SATIM	SATIM	SATIM	SATIM	SATIM	SATIM	SATIM	ALIM
XLBNK	SATIM	SATIM	SATIM	SATIM	SATIM	ALIM	SATIM	SATIM
XSD25	SATIM	SATIM	SATIM	SATIM	SATIM	ALIM	SATIM	SATIM
XU030	SATIM	SATIM	SATIM	SATIM	SATIM	ALIM	SATIM	SATIM
YKBNK	SATIM	SATIM	SATIM	SATIM	SATIM	ALIM	SATIM	SATIM

Kod	Destek 3	Destek 2	Destek 1	Kapanış	Pivot	Direnç 1	Direnç 2	Direnç 3
	DESTEKLER			DİRENÇLER				
F_AEFES0523	55.09	56.63	57.81	59.00	59.35	60.53	62.07	63.25
F_AEFES0623	58.12	59.37	60.29	61.20	61.54	62.46	63.71	64.63
F_AKBNK0523	13.17	13.76	14.16	14.56	14.75	15.15	15.74	16.14
F_AKBNK0623	13.90	14.45	14.80	15.15	15.35	15.70	16.25	16.60
F_AKSEN0523	26.18	27.07	27.83	28.60	28.72	29.48	30.37	31.13
F_AKSEN0623	26.73	27.83	28.59	29.36	29.69	30.45	31.55	32.31
F_ALARK0523	56.54	57.99	59.26	60.53	60.71	61.98	63.43	64.70
F_ALARK0623	58.09	59.64	61.06	62.47	62.61	64.03	65.58	67.00
F_ARCLK0523	81.75	84.63	86.44	88.25	89.32	91.13	94.01	95.82
F_ARCLK0623	85.45	88.00	89.83	91.65	92.38	94.21	96.76	98.59
F_ASELS0523	38.93	40.04	41.13	42.23	42.24	43.33	44.44	45.53
F_ASELS0623	35.75	37.84	40.69	43.55	42.78	45.63	47.72	50.57
F_BIMAS0523	126.72	131.64	134.96	138.29	139.88	143.20	148.12	151.44
F_BIMAS0623	130.67	135.29	138.39	141.50	143.01	146.11	150.73	153.83
F_CNHTRY0523	2.87	2.87	2.87	2.87	2.87	2.87	2.87	2.87
F_CNHTRY0623	2.97	2.99	3.02	3.05	3.04	3.07	3.09	3.12
F_DOHOL0523	7.33	7.69	7.90	8.11	8.26	8.47	8.83	9.04
F_DOHOL0623	7.66	8.00	8.19	8.39	8.53	8.72	9.06	9.25
F_ECILC0523	23.05	23.91	24.58	25.25	25.44	26.11	26.97	27.64
F_ECILC0623	24.27	25.01	25.67	26.33	26.41	27.07	27.81	28.47
F_EKGYO0523	5.84	6.00	6.26	6.52	6.42	6.68	6.84	7.10
F_EKGYO0623	6.00	6.17	6.44	6.71	6.61	6.88	7.05	7.32
F_ENJSA0523	25.04	26.00	26.57	27.13	27.53	28.10	29.06	29.63
F_ENJSA0623	25.99	26.94	27.52	28.09	28.47	29.05	30.00	30.58
F_ENKAI0523	21.84	22.52	22.95	23.37	23.63	24.06	24.74	25.17
F_ENKAI0623	22.44	23.22	23.62	24.01	24.40	24.80	25.58	25.98
F_EREGL0523	30.09	30.55	31.00	31.44	31.46	31.91	32.37	32.82
F_EREGL0623	31.12	31.64	32.13	32.61	32.65	33.14	33.66	34.15
F_EURTRY0523	21.52	21.63	21.77	21.90	21.87	22.01	22.11	22.25
F_EURTRY0623	22.13	22.42	22.93	23.44	23.22	23.74	24.03	24.54
F_EURUSD0523	1.08	1.08	1.08	1.08	1.08	1.08	1.09	1.09
F_EURUSD0623	1.08	1.08	1.09	1.09	1.09	1.09	1.09	1.09
F_FROTO0523	505.55	516.52	527.76	539.00	538.73	549.97	560.94	572.18
F_FROTO0623	524.58	535.74	546.63	557.52	557.79	568.68	579.84	590.73
F_GARAN0523	22.11	23.03	23.66	24.30	24.58	25.21	26.13	26.76
F_GARAN0623	23.30	24.12	24.69	25.26	25.51	26.08	26.90	27.47
F_GBPUSD0523	1.24	1.24	1.24	1.24	1.24	1.25	1.25	1.25
F_GBPUSD0623	1.24	1.24	1.25	1.25	1.25	1.25	1.25	1.26
F_GUBRF0523	211.58	218.59	229.29	240.00	236.30	247.00	254.01	264.71
F_GUBRF0623	219.75	226.87	237.46	248.05	244.58	255.17	262.29	272.88
F_HALKB0523	10.42	10.78	11.16	11.55	11.52	11.90	12.26	12.64
F_HALKB0623	10.78	11.15	11.51	11.87	11.88	12.24	12.61	12.97
F_HEKTS0523	23.56	24.08	24.51	24.95	25.03	25.46	25.98	26.41
F_HEKTS0623	24.01	24.58	25.09	25.60	25.66	26.17	26.74	27.25
F_ISCTR0523	9.45	9.87	10.12	10.36	10.54	10.79	11.21	11.46
F_ISCTR0623	9.90	10.31	10.54	10.76	10.95	11.18	11.59	11.82
F_ISGYO0523	7.32	7.43	7.63	7.82	7.74	7.94	8.05	8.25
F_ISGYO0623	7.61	7.71	7.90	8.08	8.00	8.19	8.29	8.48
F_KARSN0523	7.28	7.52	7.70	7.88	7.94	8.12	8.36	8.54
F_KARSN0623	7.60	7.83	8.01	8.18	8.24	8.42	8.65	8.83
F_KCHOL0523	69.91	72.40	74.29	76.18	76.78	78.67	81.16	83.05
F_KCHOL0623	73.19	75.59	77.33	79.06	79.73	81.47	83.87	85.61
F_KOZAA0523	36.75	37.87	39.95	42.02	41.07	43.15	44.27	46.35
F_KOZAA0623	38.81	39.77	41.52	43.26	42.48	44.23	45.19	46.94
F_KOZAL0523	16.82	17.51	18.56	19.60	19.25	20.30	20.99	22.04
F_KOZAL0623	17.62	18.26	19.19	20.13	19.83	20.76	21.40	22.33
F_KRDMD0523	15.60	15.97	16.36	16.75	16.73	17.12	17.49	17.88
F_KRDMD0623	15.93	16.29	16.66	17.02	17.02	17.39	17.75	18.12
F_MGROS0523	156.06	160.19	163.68	167.16	167.81	171.30	175.43	178.92
F_MGROS0623	161.93	166.07	168.61	171.15	172.75	175.29	179.43	181.97
F_ODAS0523	4.84	4.98	5.11	5.23	5.25	5.38	5.52	5.65
F_ODAS0623	5.12	5.22	5.31	5.40	5.41	5.50	5.60	5.69
F_OYAKC0523	32.59	33.02	33.76	34.50	34.19	34.93	35.36	36.10
F_OYAKC0623	34.00	34.35	35.05	35.75	35.40	36.10	36.45	37.15
F_PETKM0523	12.04	12.24	12.46	12.67	12.66	12.88	13.08	13.30
F_PETKM0623	12.34	12.62	12.85	13.09	13.13	13.36	13.64	13.87

Kod	Destek 3	Destek 2	Destek 1	Kapanış	Pivot	Direnç 1	Direnç 2	Direnç 3
	DESTEKLER				DİRENÇLER			
F_PGSUS0523	394.52	405.25	413.06	420.87	423.79	431.60	442.33	450.14
F_PGSUS0623	409.07	419.67	428.41	437.14	439.01	447.75	458.35	467.09
F_SAHOL0523	34.01	35.06	35.63	36.21	36.68	37.25	38.30	38.87
F_SAHOL0623	35.44	36.47	37.05	37.64	38.08	38.66	39.69	40.27
F_SASA0523	94.42	97.09	101.80	106.51	104.47	109.18	111.85	116.56
F_SASA0623	98.00	100.63	105.16	109.70	107.79	112.32	114.95	119.48
F_SISE0523	34.32	35.13	35.79	36.44	36.60	37.26	38.07	38.73
F_SISE0623	35.70	36.49	37.14	37.78	37.93	38.58	39.37	40.02
F_SKBNK0523	2.04	2.09	2.14	2.18	2.19	2.24	2.29	2.34
F_SKBNK0623	2.15	2.20	2.23	2.27	2.28	2.31	2.36	2.39
F_SOKM0523	27.02	27.81	28.35	28.89	29.14	29.68	30.47	31.01
F_SOKM0623	28.38	29.07	29.55	30.02	30.24	30.72	31.41	31.89
F_TAVHL0523	63.92	65.13	66.46	67.80	67.67	69.00	70.21	71.54
F_TAVHL0623	66.43	67.53	68.94	70.35	70.04	71.45	72.55	73.96
F_TCELL0523	29.93	30.75	31.41	32.08	32.23	32.89	33.71	34.37
F_TCELL0623	31.05	31.87	32.55	33.24	33.37	34.05	34.87	35.55
F_THYAO0523	127.83	130.54	133.67	136.79	136.38	139.51	142.22	145.35
F_THYAO0623	132.62	135.45	138.72	141.98	141.55	144.82	147.65	150.92
F_TKFEN0523	24.85	25.56	26.08	26.61	26.79	27.31	28.02	28.54
F_TKFEN0623	25.97	26.61	27.13	27.66	27.77	28.29	28.93	29.45
F_TOASO0523	166.87	176.97	183.80	190.62	193.90	200.73	210.83	217.66
F_TOASO0623	174.54	184.44	191.28	198.13	201.18	208.02	217.92	224.76
F_TSKB0523	3.33	3.47	3.57	3.66	3.71	3.81	3.95	4.05
F_TSKB0623	3.51	3.63	3.72	3.80	3.84	3.93	4.05	4.14
F_TTKOM0523	13.01	13.38	13.66	13.95	14.03	14.31	14.68	14.96
F_TTKOM0623	13.48	13.81	14.13	14.45	14.46	14.78	15.11	15.43
F_TUPRS0523N1	59.92	61.84	63.14	64.43	65.06	66.36	68.28	69.58
F_TUPRS0623N1	62.96	64.55	65.69	66.82	67.28	68.42	70.01	71.15
F_USDTRY0523	19.87	19.96	20.08	20.21	20.17	20.30	20.38	20.51
F_USDTRY0623	20.66	20.82	21.13	21.44	21.29	21.60	21.76	22.07
F_VAKBN0523	7.86	8.10	8.34	8.57	8.58	8.82	9.06	9.30
F_VAKBN0623	8.21	8.45	8.66	8.88	8.90	9.11	9.35	9.56
F_VESTL0523	35.83	37.04	37.92	38.79	39.13	40.01	41.22	42.10
F_VESTL0623	37.28	38.53	39.29	40.05	40.54	41.30	42.55	43.31
F_X10XB0623	6,138.17	6,220.83	6,304.92	6,389.00	6,387.58	6,471.67	6,554.33	6,638.42
F_X10XB0823	6,884.67	6,930.83	6,963.42	6,996.00	7,009.58	7,042.17	7,088.33	7,120.92
F_XAUTRYM0623	1,318.65	1,331.32	1,355.41	1,379.50	1,368.08	1,392.17	1,404.84	1,428.93
F_XAUTRYM0823	1,476.91	1,488.70	1,506.75	1,524.79	1,518.54	1,536.59	1,548.38	1,566.43
F_XAUUSD0623	1,973.00	1,981.00	1,985.85	1,990.70	1,993.85	1,998.70	2,006.70	2,011.55
F_XAUUSD0823	1,993.80	2,001.10	2,006.90	2,012.70	2,014.20	2,020.00	2,027.30	2,033.10
F_XLBNK0623	3,557.33	3,651.67	3,698.83	3,746.00	3,793.17	3,840.33	3,934.67	3,981.83
F_XLBNK0823	3,918.58	4,007.17	4,054.08	4,101.00	4,142.67	4,189.58	4,278.17	4,325.08
F_XU0300623	4,907.17	4,992.58	5,082.17	5,171.75	5,167.58	5,257.17	5,342.58	5,432.17
F_XU0300823	5,416.17	5,495.58	5,590.92	5,686.25	5,670.33	5,765.67	5,845.08	5,940.42
F_YKBNK0523	8.10	8.43	8.62	8.80	8.95	9.14	9.47	9.66
F_YKBNK0623	8.53	8.83	8.99	9.14	9.29	9.45	9.75	9.91

Sözleşme Kodu	Vade Ayı	Uzlaşma Fiyatı	Önceki Uzlaşma Fiyatı	Değişim	Değişim Puan	Gün İçi Yüksek	Gün İçi Düşük	İşlem Miktarı	İşlem Hacim	Açık Pozisyon	Açık Pozisyon Değişimi	Vadeye Kalan Gün Sayısı	Takasbank Başlangıç Teminatı %
ENDEKS KONTRATLARI													
F_XU0300623	26.06.2023	5,154.50	5,164.25	-0.19 %	-9.75	5,253.00	5,078.00	259,898.00	13,442,393,490.00	301,362.00	24,435.00	35	15
F_XU0300823	31.08.2023	5,664.00	5,623.50	0.72 %	40.50	5,749.75	5,575.00	3,176.00	179,643,487.50	1,821.00	365.00	101	15
F_XU0301023	31.10.2023	6,129.50	6,125.75	0.06 %	3.75	6,167.25	6,050.00	43.00	2,625,215.00	232.00	-4.00	162	15
F_XU0301223	29.12.2023	6,664.50	6,714.75	-0.75 %	-50.25	6,720.00	6,556.00	127.00	8,458,112.50	831.00	-82.00	221	15
DÖVİZ KONTRATLARI													
F_CNHTRY0523	31.05.2023	2,8692	2,8609	0.29 %	0.01	2,8692	2,8692	14	401,688	2	-14	9	15
F_CNHTRY0623	26.06.2023	3,0392	2,9672	2.43 %	0.07	3,0569	3,0087	12	364,706	3	-4	35	15
F_EURTRY0523	31.05.2023	21,9004	21,6851	0.99 %	0.22	21,9778	21,7356	1,673	36,558,827	3,695	-393	9	15
F_EURTRY0623	26.06.2023	23,4740	22,8711	2.64 %	0.60	23,5145	22,7100	1,900	44,352,059	6,108	-956	35	15
F_EURUSD0523	31.05.2023	1,0817	1,0781	0.33 %	0.00	1,0840	1,0808	4,933	105,527,896	9,632	-713	9	4
F_EURUSD0623	26.06.2023	1,0868	1,0839	0.27 %	0.00	1,0895	1,0860	1,805	38,791,497	32,192	229	35	4
F_GBPUSD0523	31.05.2023	1,2460	1,2443	0.14 %	0.00	1,2470	1,2437	20	492,431	162	0	9	5
F_GBPUSD0623	26.06.2023	1,2467	1,2443	0.19 %	0.00	1,2491	1,2443	15	369,549	32	7	35	5
F_RUBTRY0523	31.05.2023	0,0000	0,0000		0,00	0,0000	0,0000					9	22
F_RUBTRY0623	26.06.2023	0,0000	0,0000		0,00	0,0000	0,0000					35	22
F_USDTRY0523	31.05.2023	20,2102	20,0595	0.75 %	0.15	20,2501	20,0394	65,435	1,318,079,553	698,355	-45,156	9	14
F_USDTRY0623	26.06.2023	21,4413	20,9553	2.32 %	0.49	21,4513	20,9837	110,878	2,362,792,979	1,581,563	36,368	35	14
F_P_USDTRY0523	31.05.2023	0,0000	0,0000		0,00	0,0000	0,0000					9	14
F_P_USDTRY0623	26.06.2023	0,0000	0,0000		0,00	0,0000	0,0000					35	14
KIYMETLİ MADEN KONTRATLARI													
F_XAUTRYM0623	26.06.2023	1,379.100	1,333.670	3.41 %	45.43	1,380.750	1,343.990	103,942	142,456,889	1,199,412	-10,675	35	15
F_XAUTRYM0823	31.08.2023	1,525.790	1,485.620	2.70 %	40.17	1,530.340	1,500.500	25,271	38,450,413	179,200	10,342	101	15
F_XAUUSD0623	26.06.2023	1,994.600	1,975.750	0.95 %	18.85	2,001.850	1,989.000	14,042	553,972,238	83,565	1,032	35	8
F_XAUUSD0823	31.08.2023	2,012.500	1,996.400	0.81 %	16.10	2,021.500	2,008.400	795	31,661,939	2,693	-87	101	8
PAY VADELİ													
F_AEFES0523	31.05.2023	59.120	60.240	-1.86 %	-1.12	60.880	58.160	5,425	32,541,208	8,819	-633	9	16
F_AEFES0623	26.06.2023	61.000	62.450	-2.32 %	-1.45	62.800	60.630	1,117	6,931,246	1,422	254	35	16
F_AKBNK0523	31.05.2023	14.550	15.120	-3.77 %	-0.57	15.340	14.350	358,718	530,796,966	636,202	-63,403	9	17
F_AKBNK0623	26.06.2023	15.160	15.680	-3.32 %	-0.52	15.900	15.000	74,724	114,765,343	114,601	43,848	35	17
F_AKSEN0523	31.05.2023	28.560	29.030	-1.62 %	-0.47	29.600	27.950	9,739	27,903,360	14,596	-579	9	16
F_AKSEN0623	26.06.2023	29.270	29.900	-2.11 %	-0.63	30.780	28.920	1,404	4,187,372	1,794	396	35	16
F_ALARK0523	31.05.2023	60.420	59.580	1.41 %	0.84	62.160	59.440	16,573	100,346,865	17,562	194	9	17
F_ALARK0623	26.06.2023	62.450	61.440	1.64 %	1.01	64.170	61.200	1,478	9,257,736	1,301	232	35	17
F_ARCLK0523	31.05.2023	88.200	90.900	-2.97 %	-2.70	92.200	87.510	4,317	38,667,982	9,944	169	9	15
F_ARCLK0623	26.06.2023	91.640	94.060	-2.57 %	-2.42	94.940	90.560	414	3,824,919	942	74	35	15
F_ASELS0523	31.05.2023	42.070	42.470	-0.94 %	-0.40	43.340	41.140	62,600	263,205,533	60,996	-1,056	9	16
F_ASELS0623	26.06.2023	43.540	43.990	-1.02 %	-0.45	44.860	39.920	3,807	16,547,530	8,038	327	35	16
F_BIMAS0523	31.05.2023	137.860	143.080	-3.65 %	-5.22	144.790	136.550	10,512	148,151,455	28,351	-267	9	14
F_BIMAS0623	26.06.2023	140.800	145.790	-3.42 %	-4.99	147.620	139.900	2,393	34,233,353	3,079	643	35	14
F_DOHOL0523	31.05.2023	8.130	8.510	-4.47 %	-0.38	8.620	8.050	239,396	197,392,381	241,272	9,958	9	17
F_DOHOL0623	26.06.2023	8.390	8.780	-4.44 %	-0.39	8.860	8.330	2,364	2,003,236	5,628	489	35	17
F_ECILC0523	31.05.2023	25.810	25.770	0.16 %	0.04	26.300	24.770	6,958	17,667,452	10,386	-161	9	16
F_ECILC0623	26.06.2023	26.230	26.950	-2.67 %	-0.72	27.150	25.750	757	1,990,205	3,224	61	35	16
F_EKGYO0523	31.05.2023	6.530	6.130	6.53 %	0.40	6.580	6.160	982,255	625,700,603	391,175	42,115	9	17
F_EKGYO0623	26.06.2023	6.720	6.330	6.16 %	0.39	6.780	6.340	26,371	17,383,941	50,852	7,851	35	17
F_ENJSA0523	31.05.2023	27.120	28.170	-3.73 %	-1.05	28.500	26.970	19,582	54,233,222	28,457	-875	9	16
F_ENJSA0623	26.06.2023	28.090	29.210	-3.83 %	-1.12	29.430	27.900	2,851	8,203,905	2,459	1,544	35	16
F_ENKAI0523	31.05.2023	23.280	23.600	-1.36 %	-0.32	24.320	23.210	15,207	36,053,239	20,137	-1,455	9	17
F_ENKAI0623	26.06.2023	24.010	24.400	-1.60 %	-0.39	25.190	24.010	4,287	10,514,977	4,388	751	35	17
F_EREGL0523	31.05.2023	31.410	31.470	-0.19 %	-0.06	31.930	31.020	123,096	386,844,990	187,457	-11,111	9	15
F_EREGL0623	26.06.2023	32.650	32.560	0.28 %	0.09	33.180	32.170	18,134	59,058,298	20,822	7,284	35	15
F_FROTO0523	31.05.2023	538.500	544.310	-1.07 %	-5.81	549.700	527.490	1,383	74,658,890	5,067	-22	9	17
F_FROTO0623	26.06.2023	557.820	564.910	-1.26 %	-7.09	568.950	546.900	361	20,180,117	407	77	35	17
F_GARAN0523	31.05.2023	24.310	25.230	-3.65 %	-0.92	25.490	23.940	110,484	271,771,689	96,857	-5,355	9	18
F_GARAN0623	26.06.2023	25.250	26.100	-3.26 %	-0.85	26.330	24.940	16,942	43,169,257	10,705	5,207	35	18
F_GUBRF0523	31.05.2023	239.930	232.320	3.28 %	7.61	243.300	225.590	52,452	1,223,129,572	125,755	547	9	20
F_GUBRF0623	26.06.2023	247.660	239.410	3.45 %	8.25	251.700	233.990	520	12,560,052	2,977	154	35	20
F_HALKB0523	31.05.2023	11.500	11.190	2.77 %	0.31	11.870	11.130	97,391	111,934,207	50,311	-1,045	9	19
F_HALKB0623	26.06.2023	11.860	11.600	2.24 %	0.26	12.250	11.520	13,757	16,215,861	9,932	4,182	35	19
F_HEKTS0523	31.05.2023	24.870	24.830	0.16 %	0.04	25.540	24.590	29,024	72,635,397	46,264	-207	9	20
F_HEKTS0623	26.06.2023	25.520	25.420	0.39 %	0.10	26.230	25.150	4,448	11,448,998	3,783	358	35	20
F_ISCTR0523	31.05.2023	10.370	10.860	-4.51 %	-0.49	10.970	10.300	756,605	797,327,174	714,410	-76,238	9	20
F_ISCTR0623	26.06.2023	10.780	11.290	-4.52 %	-0.51	11.370	10.730	80,607	88,196,870	70,733	47,630	35	20
F_ISGYO0523	31.05.2023	7.810	7.740	0.90 %	0.07	7.860	7.550	19,753	15,240,342	79,654	89	9	19
F_ISGYO0623	26.06.2023	8.060	8.010	0.62 %	0.05	8.110	7.820	3,261	2,605,125	30,110	10	35	19
F_KARSN0523	31.05.2023	7.960	8.050	-1.12 %	-0.09	8.180	7.760	37,750	29,905,599	21,731	-2,430	9	18
F_KARSN0623	26.06.2023	8.180	8.310	-1.56 %	-0.13	8.480	8.070	1,093	895,499	2,629	636	35	18

Sözleşme Kodu	Vade Ayı	Uzlaşma Fiyatı	Önceki Uzlaşma Fiyatı	Değişim	Değişim Puan	Gün İçi Yüksek	Gün İçi Düşük	İşlem Miktarı	İşlem Hacim	Açık Pozisyon	Açık Pozisyon Değişimi	Vadeye Kalan Gün Sayısı	Takasbank Başlangıç Teminatı %
PAY VADELİ													
F_KCHOL0523	31.05.2023	76.110	78.810	-3.43 %	-2.70	79.270	74.890	43,992	338,146,305	127,143	-5,292	9	16
F_KCHOL0623	26.06.2023	79.060	81.740	-3.28 %	-2.68	82.140	78.000	8,880	70,702,328	18,535	4,225	35	16
F_KOZAA0523	31.05.2023	41.960	38.660	8.54 %	3.30	42.200	39.000	77,228	314,498,555	63,598	7,299	9	17
F_KOZAA0623	26.06.2023	43.280	40.080	7.98 %	3.20	43.450	40.740	2,608	10,968,986	2,319	146	35	17
F_KOZAL0523	31.05.2023	19.570	18.240	7.29 %	1.33	19.950	18.210	191,745	367,853,052	106,593	31,556	9	20
F_KOZAL0623	26.06.2023	20.150	18.650	8.04 %	1.50	20.460	18.890	9,727	19,357,627	14,549	2,553	35	20
F_KRDMD0523	31.05.2023	16.760	16.580	1.09 %	0.18	17.100	16.340	343,187	574,112,897	173,719	21,743	9	19
F_KRDMD0623	26.06.2023	17.060	16.970	0.53 %	0.09	17.390	16.660	9,050	15,454,143	19,837	1,988	35	19
F_MGROS0523	31.05.2023	166.980	171.750	-2.78 %	-4.77	171.950	164.330	2,517	42,444,593	8,136	133	9	19
F_MGROS0623	26.06.2023	173.530	177.410	-2.19 %	-3.88	176.890	170.210	115	1,999,325	87	-5	35	19
F_ODAS0523	31.05.2023	5.260	5.260	0.00 %	0.00	5.400	5.130	142,459	74,370,546	194,853	-7,245	9	18
F_ODAS0623	26.06.2023	5.430	5.420	0.18 %	0.01	5.510	5.320	8,711	4,684,982	10,906	633	35	18
F_OYAKC0523	31.05.2023	34.500	33.840	1.95 %	0.66	34.620	33.450	31,566	107,513,922	15,815	968	9	17
F_OYAKC0623	26.06.2023	35.670	34.840	2.38 %	0.83	35.750	34.700	1,244	4,397,989	1,305	258	35	17
F_PETKM0523	31.05.2023	12.660	12.760	-0.78 %	-0.10	12.870	12.450	175,456	222,181,056	145,802	-945	9	17
F_PETKM0623	26.06.2023	13.080	13.220	-1.06 %	-0.14	13.400	12.890	27,775	36,688,191	64,163	18,448	35	17
F_PGSUS0523	31.05.2023	422.570	425.690	-0.73 %	-3.12	434.520	415.980	3,425	146,053,447	5,065	-77	9	18
F_PGSUS0623	26.06.2023	437.350	441.530	-0.95 %	-4.18	449.620	430.280	385	16,974,326	384	36	35	18
F_SAHOL0523	31.05.2023	36.260	37.500	-3.31 %	-1.24	37.720	36.100	45,702	167,742,716	198,569	-1,493	9	16
F_SAHOL0623	26.06.2023	37.660	38.900	-3.19 %	-1.24	39.100	37.490	14,155	53,954,352	20,858	6,838	35	16
F_SASA0523	31.05.2023	106.430	100.280	6.13 %	6.15	107.140	99.760	20,935	218,322,177	20,260	1,245	9	18
F_SASA0623	26.06.2023	109.420	103.300	5.92 %	6.12	110.410	103.250	2,776	30,033,183	2,040	502	35	18
F_SISE0523	31.05.2023	36.390	37.040	-1.75 %	-0.65	37.420	35.950	88,046	321,971,685	144,691	-16,663	9	18
F_SISE0623	26.06.2023	37.690	38.370	-1.77 %	-0.68	38.730	37.290	10,076	38,199,878	36,485	-182	35	18
F_SKBNK0523	31.05.2023	2.170	2.220	-2.25 %	-0.05	2.250	2.150	46,937	10,279,914	73,368	855	9	19
F_SKBNK0623	26.06.2023	2.270	2.290	-0.87 %	-0.02	2.320	2.240	2,301	523,795	16,240	2,165	35	19
F_SOKM0523	31.05.2023	28.830	29.590	-2.57 %	-0.76	29.930	28.600	5,642	16,496,430	14,312	-342	9	17
F_SOKM0623	26.06.2023	29.970	30.610	-2.09 %	-0.64	30.940	29.770	553	1,676,110	1,237	91	35	17
F_TAVHL0523	31.05.2023	67.790	67.640	0.22 %	0.15	68.870	66.330	8,623	58,411,592	29,334	-431	9	17
F_TAVHL0623	26.06.2023	70.070	70.200	-0.19 %	-0.13	71.140	68.630	1,321	9,255,571	3,341	401	35	17
F_TCELL0523	31.05.2023	32.010	32.630	-1.90 %	-0.62	33.040	31.560	45,772	146,507,504	83,948	500	9	15
F_TCELL0623	26.06.2023	33.160	33.800	-1.89 %	-0.64	34.180	32.680	9,843	32,631,884	10,179	3,499	35	15
F_THYAO0523	31.05.2023	136.570	133.700	2.15 %	2.87	139.100	133.260	81,101	1,101,811,060	96,153	-267	9	17
F_THYAO0623	26.06.2023	141.680	138.530	2.27 %	3.15	144.390	138.290	11,692	164,735,835	9,479	4,555	35	17
F_TKFEN0523	31.05.2023	26.590	27.110	-1.92 %	-0.52	27.490	26.260	15,239	40,723,354	33,450	2,452	9	16
F_TKFEN0623	26.06.2023	27.640	28.190	-1.95 %	-0.55	28.400	27.240	922	2,560,961	3,720	458	35	16
F_TOASO0523	31.05.2023	190.370	201.410	-5.48 %	-11.04	204.010	187.080	7,037	136,266,171	14,734	79	9	15
F_TOASO0623	26.06.2023	197.570	208.500	-5.24 %	-10.93	211.070	194.330	921	18,412,959	2,840	328	35	15
F_TSKB0523	31.05.2023	3.650	3.770	-3.18 %	-0.12	3.860	3.620	60,012	22,257,191	75,835	-3,531	9	20
F_TSKB0623	26.06.2023	3.780	3.900	-3.08 %	-0.12	3.970	3.760	3,268	1,252,431	7,840	2,033	35	20
F_TTKOM0523	31.05.2023	13.950	13.900	0.36 %	0.05	14.390	13.740	101,357	141,496,906	98,690	8,783	9	18
F_TTKOM0623	26.06.2023	14.460	14.280	1.26 %	0.18	14.790	14.140	2,884	4,148,090	14,817	460	35	18
F_TUPRS0523N1	31.05.2023	64.370	65.850	-2.25 %	-1.48	66.990	63.770	5,839	264,985,063	10,765	-266	9	16
F_TUPRS0623N1	26.06.2023	66.830	68.110	-1.88 %	-1.28	68.880	66.150	824	38,697,666	895	249	35	16
F_VAKBN0523	31.05.2023	8.570	8.440	1.54 %	0.13	8.830	8.350	78,195	66,919,392	52,753	-1,644	9	19
F_VAKBN0623	26.06.2023	8.910	8.720	2.18 %	0.19	9.130	8.680	5,911	5,243,909	7,384	3,415	35	19
F_VESTL0523	31.05.2023	38.740	39.820	-2.71 %	-1.08	40.350	38.260	13,530	52,935,286	29,310	-1,796	9	18
F_VESTL0623	26.06.2023	40.230	41.480	-3.01 %	-1.25	41.790	39.780	294	1,189,903	3,709	42	35	18
F_YKBNK0523	31.05.2023	8.800	9.190	-4.24 %	-0.39	9.290	8.770	514,401	465,149,603	659,994	-49,979	9	17
F_YKBNK0623	26.06.2023	9.160	9.540	-3.98 %	-0.38	9.600	9.140	58,576	54,891,479	58,279	29,832	35	17

*Takasbank pozisyon limitlerine ulaşmak için [tıklayınız.](#)

**Gedik Yatırım Menkul Değerler A.Ş. - Yatırım Danışmanlığı Birimi**

Ünvan : Gedik Yatırım Menkul Değerler A.Ş.

Adres : Altayçeşme Mah. Çamlı Sok. Ofis Park Maltepe No:21/4 Kat:10-11-12 Maltepe/İstanbul

Tel : (0216) 453 0053

E-Posta : vadeli@gedik.com

***Gedik Yatırım VİOP Bülteni, Genel Yatırım Tavsiyesi Kapsamında Yatırım Danışmanlığı Birimi Tarafından Hazırlanmaktadır.**

YASAL UYARI

Burada yer alan bilgiler Gedik Yatırım tarafından bilgilendirme amacıyla hazırlanmıştır. Yatırım sinyal, bilgi, yorum ve tavsiyeleri yatırım danışmanlığı kapsamında değildir. Yatırım danışmanlığı hizmeti; aracı kurumlar, portföy yönetim şirketleri, mevduat kabul etmeyen bankalar ile müşteri arasında imzalanacak yatırım danışmanlığı sözleşmesi çerçevesinde sunulmaktadır. Burada yer alan sinyal, yorum ve tavsiyeler, herhangi bir yatırım aracının alım satım önerisi ya da getiri vaadi olarak yorumlanmamalıdır. Bu görüşler mali durumunuz ile risk ve getiri tercihlerinize uygun olmayabilir ve sadece burada yer alan bilgilere ve sinyallere dayanarak yatırım kararı verilmesi beklentilerinize uygun sonuçlar doğurmayabilir. Burada yer alan sinyaller, fiyatlar, veriler ve bilgilerin tam ve doğru olduğu garanti edilemez; içerik, haber verilmeksizin değiştirilebilir. Tüm sinyal ve veriler, Gedik Yatırım tarafından güvenilir olduğuna inanılan kaynaklardan alınmıştır. Bu sinyal ve kaynakların kullanılması nedeni ile ortaya çıkabilecek hatalardan ve zararlardan Gedik Yatırım sorumlu değildir.

Genel Müdürlük

Altayçeşme Mah. Çamlı Sok. Ofis Park Maltepe No:21/4 Kat:10-11-12 Maltepe/İstanbul/Türkiye Tel: (0216) 453 00 00 (pbx) Faks: (0216) 377 11 36

Alanya

Şekerhane Mah. Atatürk Cad.(Hancı Pastanesi Üstü) Balta İş Hanı 1100 Sok. Dış Kapı No : 9 İç Kapı No : 206 Alanya - Antalya Tel: (0242) 519 23 17 (pbx) Faks: (0242) 513 93 81

Adana-Seyhan

Çınarlı Mah. Ziyapaşa Bulvarı No: 78 Güneş Ziyapaşa İş Merkezi Kat :5 No :504 Seyhan/ADANA Tel: (0322) 355 03 50 (pbx) Faks: (0322) 290 35 18

Ankara - Çankaya

Simon Bolivar Cad. No: 8/6 Çankaya/ANKARA Tel: (0312) 438 27 00 (pbx) Faks: (0312) 438 27 47

Ankara - Kızılay

Mustafa Kemal Mah. 2157 Sk. Dış Kapı No : 2 İç Kapı No : 11 Çankaya/ ANKARA Tel: (0312) 232 09 49 (pbx) Faks: (0312) 232 09 49

Antalya

Elmalı Mah. Cumhuriyet Cad. Dış Kapı No : 40 Gültekin İşhanı Kat: 3 İç Kapı No : 301 Muratpaşa /ANTALYA Tel: (0242) 248 35 20 (pbx) Faks: (0242) 244 29 10

Aydın

Hasanefendi-Ramazan Paşa Mah. İstiklal Cad. Dış Kapı No : 23 İç Kapı No : 1 Efeler/AYDIN Tel: (0256) 999 17 87 (pbx) Faks:

Aydın - Kuşadası

Türkmen mah. Atatürk Bulvarı Belvü Sitesi C Blok Kat 2 Daire 3 Kuşadası /AYDIN Tel: (0256) 618 44 77 (pbx) Faks: (0256) 618 44 91

Aydın - Nazilli

Altıntaş Mah. İstasyon Bulvarı No:19 Kat:4 Daire:12 Nazilli / AYDIN Tel: (0256) 314 15 98 (pbx) Faks: (0256) 315 88 52

Bağdat Caddesi Private

Caddebostan Mah. Kantarcı Rıza Sk. Dış Kapı No:1 K:4 İç Kapı No:8 Kadıköy / İSTANBUL Tel: (0216) 453 01 05 (pbx) Faks: (0216) 411 23 54

Balıkesir

Eski Kuyumcular Mah. Anafartalar Cad. Acarlar İş Merkezi Dış Kapı No : 23 İç Kapı No : 1 Karesi - BALIKESİR Tel: (0266) 999 12 40 (pbx) Faks:

Bandırma

Dere Mah. Ordu Cad. Kapı No:3 İç Kapı No:2 Bandırma/ BALIKESİR Tel: (0226) 999 10 75 (pbx) Faks:

Bodrum

Taşyaka Mah. Ölüdeniz (TSY) Cad. No : 21 İç Kapı No : 3 Fethiye / Muğla Tel: (0252) 316 32 70 (pbx) Faks: (0252) 316 92 70

Bursa

İhsaniye Mah. İknur Sok. Dış Kapı No: 1D İç Kapı No: 8 Nilüfer/Bursa Tel: (0224) 220 51 50 (pbx) Faks: (0224) 220 50 99

Bursa - Nilüfer

Oduluk Mah. Liman Cad. No:7 Nilüfer / BURSA Tel: (0224) 275 35 50 (pbx) Faks: (0224) 451 79 66

Çanakkale

Kemalpaşa Mah. Şair Ece Ayhan Meydanı Dış Kapı No: 22 Kat: 2 İç Kapı No:2 Merkez / ÇANAKKALE Tel: (0286) 999 17 02 (pbx) Faks:

Çorlu

Zafer Mah. Cumhuriyet Bulvarı Dış Kapı No:9T1 İç Kapı No:114 Çorlu TEKİRDAĞ Tel: (0282) 888 96 20 (pbx) Faks:

Çorum - Merkez

Yavruturna Mah. 1. Maliye Sok. No: 1 Kat: 4 D: 22 Çorum Tel: (0364) 211 11 45 (pbx) Faks: (0364) 201 05 63

Denizli - Merkez

Saraylar Mah. İkinci Ticari Yol Sok.No:24 Kat:4 D:8 DENİZLİ Tel: (0258) 263 80 15 (pbx) Faks: (0258) 241 91 01

Edirne - Merkez

İstasyon Mah. Hakim Çağlar Işık Cad. Dış Kapı No : 1 İç Kapı No : 30 Merkez / Edirne Tel: (0284) 212 45 61 (pbx) Faks: (0284) 213 37 78

Elazığ - Merkez

Cumhuriyet Mah. Beyzade Efendi Bulvarı Temizer Apt. NO:1/3 A Blok Merkez / Elazığ Tel: (0424) 234 57 40 (pbx) Faks:

Eskişehir - Merkez

Akarbaşı Mah. Atatürk Bulvarı No : 77 A Odunpazarı / ESKİŞEHİR Tel: (0222) 230 09 08 (pbx) Faks: (0222) 220 37 02

Etiler Private

Etiler Mah. Yıldız Çiçeği Sok. No:11 Beşiktaş/İstanbul Tel: (0212) 999 50 11 (pbx) Faks:

Gaziantep

İncilli Pınar Mah. Nail Bilen Cad. Ugur Plaza Sitesi Uğur Plaza Blok No: 5 İç Kapı No: 35 Şehitkamil / Gaziantep Tel: (0342) 909 01 54 (pbx) Faks:

İstanbul - Ataşehir

Barbaros Mah. İhlamur Bulvarı Sarkaç Sok. Ağaoğlu My Prestige No:1 D: 12-13 Ataşehir/İSTANBUL Tel: (0216) 560 37 00 (pbx) Faks: (0216) 688 67 86

İstanbul - Bakırköy

Cevizlik Mah. Muhasebeci Sok. Neşe Han No: 1 Kat:3 Bakırköy/İSTANBUL Tel: (0212) 660 85 25 (pbx) Faks: (0212) 570 03 03

İstanbul - Kapalıçarşı

Kürkçüler Sk. No: 25 Eminönü/Kapalıçarşı/İSTANBUL Tel: (0212) 513 40 01 (pbx) Faks: (0212) 527 16 86

İstanbul - Maltepe

Bağlarbaşı Mah. Bağdat Caddesi. Gedik İş Merkezi A Blok No: 414 Kat: 2 Daire: 22 İSTANBUL Tel: (0216) 399 00 42 (pbx) Faks: (0216) 399 18 17

İstanbul - Şişli

Esentepe Mah. Büyükdere Cad. Dış Kapı N201 Loft Residence İç Kapı N 50 Şişli / İSTANBUL Tel: (0212) 385 42 00 (pbx) Faks: (0212) 283 92 80

İstanbul - Tophane

Necatibey Cad. Alipaşa Degirmen Sok. No: 24 34425 Tophane/Karaköy/ İSTANBUL Tel: (0212) 251 60 06 (pbx) Faks: (0212) 293 49 03

İstanbul - Ümraniye

İnkılap Mah. Küçüksu Cad. Çeşminaz Sok. NO:2/7 Kat:3 Ümraniye Tel: (0216) 461 33 90 (pbx) Faks: (0216) 328 10 32

İzmir

Akdeniz Mah. Akdeniz Cad. Dış Kapı No : 1 İç Kapı No : 303 Konak / İZMİR Tel: (0232) 465 10 20 (pbx) Faks: (0232) 464 66 22

Karabük - Merkez

Bayır Mah. Menderes Cad. Çebioğlu Twin Towers B Blok Dış Kapı No :2 İç Kapı No : 107 Merkez / Karabük Tel: (0370) 502 15 90 (pbx) Faks: (0370) 502 15 93

Kayseri

Hunat Mah. Postalar Geçidi Sok. Ak Plaza Dış Kapı No :1 İç Kapı No : 206 Melikgazi - Kayseri Tel: (0352) 222 78 26 (pbx) Faks: (0352) 221 48 27

Kocaeli - Gebze

Hacı Halil Mah. Hükümet Cad. No: 95 Gebze/KOCAELİ Tel: (0262) 642 34 00 (pbx) Faks: (0262) 641 82 01

Kocaeli - İzmit Şubesi

Körfez Mahallesi Ankara Karayolu Cad. Dış Kapı No : 123/ 2 İç Kapı No : 9 İzmit / Kocaeli Tel: (0262) 999 18 14 (pbx) Faks: (0216) 377 11 36

Konya - Selçuklu

Beyazıt Mahallesi, Hüsnü Aşk Sok. Bezirci İş Merkezi Kat:4 D:403 Selçuklu / KONYA Tel: (0332) 238 59 60 (pbx) Faks: (0332) 238 59 75

Malatya - Battalgazi

Büyük Hüseyin Bey Mah. Atatürk Cad. Anadolu İş Merkezi K: 3 No: 23 D: 9-10-11 Battalgazi / MALATYA Tel: (0422) 325 62 67 (pbx) Faks: (0422) 322 23 72

Manisa - Merkez

Anafartalar Mah. Mustafa Kemal Paşa Cad. Kamil Menteş Apt. No: 34/1 MANİSA Tel: (0236) 239 42 98 (pbx) Faks: (0236) 239 43 02

Mersin - Akdeniz

Mahmudiye Mah. Atatürk Cad. Adil Kanun İş Hanı Kat: 2 Akdeniz / MERSİN Tel: (0324) 238 18 18 (pbx) Faks: (0324) 231 22 52

Muğla - Fethiye

Babaş Mah. 774. Sok. No.2 Fethiye / Muğla Tel: (0252) 612 07 60 (pbx) Faks: (0252) 612 36 46

Ordu - Altınordu

Düz Mah. Yıldırım Cad. Dış Kapı No : 4 İç Kapı No : 503 Altınordu / ORDU Tel: (0452) 222 07 49 (pbx) Faks: (0452) 220 07 50

Sakarya - Adapazarı

Tiğcılar Mah. Yenicami Sok. Dış Kapı No:5 İç Kapı No: 201 Adapazarı- Sakarya Tel: (0264) 279 83 89 (pbx) Faks: (0264) 281 03 88

Samsun - İlkadım

Hançerli Mah. Dervişzade Sok. Albayrak İş Merkezi No :5 Kat:6 İç Kapı No :5 İlkadım /Samsun Tel: (0362) 431 63 43 (pbx) Faks: (0362) 431 33 89

Trabzon - Ortahisar

Kemerkaya Mah. K.Maraş Cad. Ticaret Mektep Sk. Ustaömeroğlu İş Merkezi No: 9/9 Ortahisar/TRABZON Tel: (0462) 326 09 97 (pbx) Faks: (0462) 326 38 67

Uşak - Merkez

İsmetpaşa Cad. No: 45 K: 2 Mavi Plaza UŞAK Tel: (0276) 227 27 44 (pbx) Faks: (0276) 227 27 37

Yeşilyurt Private Şube

Yeşilyurt Mah. Sipahioğlu Cad. No : 14 İç Kapı No : 5 Bakırköy / İSTANBUL Tel: (0000) 000 00 00 (pbx) Faks:

Zonguldak - Ereğli

Müftü Mahallesi Süheyla Erel Sokak. No:2/1 Ay City İş Merkezi 7. Kat Ofis No:85 Karadeniz Ereğli / ZONGULDAK Tel: (0372) 329 10 00 (pbx) Faks: (0372) 316 66 30