

KOZA POLYESTER SANAYİ VE TİCARET ANONİM ŞİRKETİ

İzahname

Bu izahname, Sermaye Piyasası Kurulu (Kurul)'nce 30.03.2023 tarihinde onaylanmıştır.

Ortaklığımızın çıkarılmış sermayesinin 193.000.000 TL'den 216.160.000 TL'ye çıkarılması nedeniyle artırılabilecek 23.160.000 TL ve mevcut ortaklardan Saim Akınal'ın sahip olduğu 10.615.000 TL ve Suat Akınal'ın sahip olduğu 10.615.000 TL olmak üzere toplam 44.390.000 TL nominal değerli paylarının halka arzına ilişkin izahnamedir.

İzahnamenin onaylanması, izahnamede yer alan bilgilerin doğru olduğunun Kurulca tekeffüflü anlamına gelmeyeceği gibi, paylara ilişkin bir tavsiye olarak da kabul edilemez. Ayrıca halka arz edilecek payların fiyatının belirlenmesinde Kurul'un herhangi bir takdir ya da onay yetkisi yoktur.

Halka arz edilecek paylara ilişkin yatırım kararları izahnamenin bir bütün olarak değerlendirilmesi sonucu verilmelidir.

Bu izahname, ortaklığımızın www.kozapolyester.com.tr ve halka arzda satışa aracılık edecek Garanti Yatırım Menkul Kıymetler A.Ş.'nin www.garantibbvayatirim.com.tr adresli internet siteleri ile Kamuyu Aydınlatma Platformu (KAP)'nda (www.kap.org.tr) yayımlanmıştır. Ayrıca başvuru yerlerinde incelemeye açık tutulmaktadır.

Sermaye Piyasası Kanunu (SPKn)'nun 10'uncu maddesi uyarınca, izahnamede ve izahnamenin eklerinde yer alan yanlış, yanıltıcı ve eksik bilgilerden kaynaklanan zararlardan ihraççı sorumludur. Zararın ihraççıdan tazmin edilememesi veya edilemeyeceğinin açıkça belli olması halinde; halka arz edenler, ihraca aracılık eden lider yetkili kuruluş, varsa garantör ve ihraççının yönetim kurulu üyeleri kusurlarına ve durumun gereklerine göre zararlar kendilerine yükletilebildiği ölçüde sorumludur. Ancak, izahnamenin diğer kısımları ile birlikte okunduğu takdirde özete yanıltıcı, hatalı veya tutarsız olması durumu hariç olmak üzere, sadece özete bağlı olarak ilgililere herhangi bir hukuki sorumluluk yüklenemez. Bağımsız denetim, derecelendirme ve değerlendirme kuruluşları gibi izahnameyi oluşturan belgelerde yer almak üzere hazırlanan raporları hazırlayan kişi ve kurumlar da hazırladıkları raporlarda yer alan yanlış, yanıltıcı ve eksik bilgilerden SPKn hükümleri çerçevesinde sorumludur.




KOZA POLYESTER
SANAYİ VE TİCARET A.Ş.
Başınar (Organize Sanayi Bölgesi) D.S.B. & Bölge
83424 Nolu Cad. No: 30 Şehkamil/GAZİANTEP
Tel.: +90 342 337 20 60 (pbx) - Faks: +90 342 337 19 25
GAZİANTEP V.D.: 582 047 68 15 Tic. Sic. No: 57248



GARANTİ YATIRIM
MENKUL KIYMETLER A.Ş.
Nispetiye Mahallesi Barbaros Bulvarı
No:96 Çiftçi Towers Kule 1 Kat:5
34398 Beşiktaş/ŞİŞLİ
Tel:0212 384 1860

GELECEĞE YÖNELİK AÇIKLAMALAR

"Bu izahname, "düşünülmektedir", "planlanmaktadır", "hedeflenmektedir", "tahmin edilmektedir", "beklenmektedir" gibi kelimelerle ifade edilen geleceğe yönelik açıklamalar içermektedir. Bu tür açıklamalar belirsizlik ve risk içermekte olup, sadece izahnamenin yayım tarihindeki öngörülerini ve beklentilerini göstermektedir. Birçok faktör, ihracatın geleceğe yönelik açıklamalarının öngörülenden çok daha farklı sonuçlanmasına yol açabilecektir."

31 Mart 2020



**KOZA POLYESTER
SANAYİ VE TİCARET A.Ş.**

Bespiner (Organize) OSK San. O.Ş.Ş.Ş. Bölge
83414 Hacı Cao No 30 Şehirkamal/GAZİANTEP
Tel. +90 342 337 20 60 (pbx) - Fax: +90 342 337 19 25
GAZİKENT Y.D. 582 047 6815 TİC. SİC. NO: 37249

**GARANTİ YATIRIM
MENKUL KIYMETLER A.Ş.**

Misafirlik Mahallesi Barbaros Bulvarı
No: 66 Çarşı Toppers Kule 1 Kat: 5-6
34340 Beşiktaş/İSTANBUL
Tel: 0212 306 1000

İÇİNDEKİLER

1. İZAHNAMENİN SORUMLULUĞUNU YÜKLENE KİŞİLER.....	15
2. ÖZET.....	17
3. BAĞIMSIZ DENETÇİLER.....	55
4. SEÇİLMİŞ FİNANSAL BİLGİLER.....	55
5. RİSK FAKTÖRLERİ.....	59
6. İHRAÇÇI HAKKINDA BİLGİLER.....	84
7. FAALİYETLER HAKKINDA GENEL BİLGİLER.....	91
8. GRUP HAKKINDA BİLGİLER.....	131
9. MADDİ VE MADDİ OLMAYAN DURAN VARLIKLAR HAKKINDA BİLGİLER.....	133
10. FAALİYETLERE VE FİNANSAL DURUMA İLİŞKİN DEĞERLENDİRMELER.....	137
11. İHRAÇÇININ FON KAYNAKLARI.....	164
12. ARAŞTIRMA VE GELİŞTİRME, PATENT VE LİSANSLAR.....	169
13. EĞİLİM BİLGİLERİ.....	170
14. KAR TAHMİNLERİ VE BEKLENTİLERİ.....	172
15. İDARİ YAPI, YÖNETİM ORGANLARI VE ÜST DÜZEY YÖNETİCİLER.....	173
16. ÜCRET VE BENZERİ MENFAATLER.....	178
17. YÖNETİM KURULU UYGULAMALARI.....	179
18. PERSONEL HAKKINDA BİLGİLER.....	184
19. ANA PAY SAHİPLERİ.....	185
20. İLİŞKİLİ TARAFLAR VE İLİŞKİLİ TARAFLARLA YAPILAN İŞLEMLER HAKKINDA BİLGİLER.....	187

31 Mart 2023



[Handwritten signature]

KOZA POLYESTER
SANAYİ VE TİCARET A.Ş.
Başınlar (Organize) OSB, Kat: 4, 8050
83414 Aholu Cad. No: 100 Şişli/Beşiktaş/İSTANBUL
Tel: +90 342 337 20 60 (pbx) - Fax: +90 342 337 19 25
GAZİKENT V.D.: 582 047 6815 T.C. ŞİC. NO: 37249

BARANTI YATIRIM
MENKUL KIYMETLER A.Ş.
Nispetiye Mahallesi Barbaros Bulvarı
No: 16 C/101 Jemris Kule 1 Kat: 5
34360 Beşiktaş/İSTANBUL
Tel: 0212 384 11 50

[Handwritten signature]

21. DİĞER BİLGİLER.....	193
22. ÖNEMLİ SÖZLEŞMELER.....	198
23. İHRAÇÇININ FİNANSAL DURUMU VE FAALİYET SONUÇLARI HAKKINDA BİLGİLER.....	203
24. İHRAÇ VE HALKA ARZ EDİLECEK PAYLARA İLİŞKİN BİLGİLER.....	205
25. HALKA ARZA İLİŞKİN HUSUSLAR.....	211
26. BORSADA İŞLEM GÖRMEYE İLİŞKİN BİLGİLER.....	250
27. MEVCUT PAYLARIN SATIŞINA İLİŞKİN BİLGİLER İLE TAAHHÜTLER ...	252
28. HALKA ARZ GELİRİ VE MALİYETLERİ.....	254
29. SULANMA ETKİSİ.....	255
30. UZMAN RAPORLARI VE ÜÇÜNCÜ KİŞİLERDEN ALINAN BİLGİLER.....	256
31. İŞTİRAKLER HAKKINDA BİLGİLER.....	258
32. PAYLAR İLE İLGİLİ VERGİLENDİRME ESASLARI.....	258
33. İHRAÇÇI VEYA HALKA ARZ EDEN TARAFINDAN VERİLEN İZİN HAKKINDA BİLGİ.....	267
34. İNCELEMeye AÇIK BELGELER.....	268
35. EKLER.....	268



(Handwritten signature)

**KOZA POLYESTER
SANAYİ VE TİCARET A.Ş.**
Başpınar (Gaziantep) Sanayi Bölgesi 4. Bölge
83434 Nolu Cad. No. 50 Sanıkam/GAZİANTEP
Tel: +90 342 337 20 60 (pbx) - Fax: +90 342 337 19 25
GAZİKENT V.D. 582 047 6815 T.C. SİC. NO: 37249

GARANTİ YATIRIM MENKUL KIYMETLER A.Ş.
Etiler Mahallesi Barbaros Bulvarı
No: 10 Çiftçi Towers Kule 1 Kat: 5
34340 Beşiktaş/İSTANBUL
Tel: 0212 384 10 10

KISALTMA VE TANIMLAR	
2EH	2-Ethylhexanol
A.Ş.	Anonim Şirket
AB	Avrupa Birliği
ABD	Amerika Birleşik Devletleri
ABD Doları ya da USD	Amerika Birleşik Devletleri Para Birimi
Akınal Sentetik	Akınal Sentetik Tekstil Sanayi ve Ticaret A.Ş.
Ambalaj Atıklarının Kontrolü Yönetmeliği	26.06.2021 tarih ve 31523 sayılı Resmî Gazete'de yayımlanan Ambalaj Atıklarının Kontrolü Yönetmeliği
Ana Hissedarlar	Saim AKINAL, Suat AKINAL
AR-GE	Araştırma ve Geliştirme
ASTM	American Society for Testing and Materials
Avro / Euro	Avrupa Birliği Para Birimi
Bağımsız Denetim Şirketi	PKF Aday Bağımsız Denetim A.Ş.
Besleme	Hazır olan kovalardan çekilen filamentlerin istenilen bant ayarına göre ayarlandığı ve makineye verildiği bölümdür.
BCF	Bulk Continuous Filament yarn, halı üretiminde kullanılan, genellikle polyamid, polipropilen ya da poliester liflerinden elde edilen, hacimli, devamlı lif ipliğidir. Polipropilenden üretilen tamamen çekilmiş tekstüre iplik BCF (Bulk Continuous Filament) BCF ipliği, eriyikten lif çekimi işleminde polipropilenden üretilir. Devamlılık, bütünlük, hacimli olmak ve parlak olmamak, bu ipliğin ana avantajlarıdır. BCF (bulked continuous filament) polipropilen şişirilmiş sürekli tekstil sektöründe kullanılan en hafif ve kullanışlı iplik olarak kabul edilen polipropilen iplik, pp iplik ve polip iplik olarak da isimlendirilmektedir.
BİAŞ / Borsa / Borsa İstanbul / BİST	Borsa İstanbul A.Ş.
Cantravers	Üretim sahasında üretilen yarı mamulün kovalara doldurulduğu ve her birisinin işleme bölümünde işlenebilmesi için belli bir sayıda bir araya getirildiği istasyona denir.
CEO	Şirket'teki en üst düzey yönetici (Chief Executive Officer)
Chiller	Soğutma grubu demektir. Bu sıvı(Kapalı döngü içerisinde ki SU demektir.) daha sonra, havanın veya makinelerin gerektiği şekilde soğutulması için bir ısı eşanjöründen geçirilir. İşletmenin soğutulma ihtiyacı olan bölgelerin ihtiyacının karşılanmasında kullanılmaktadır. Buzdolabı gibi çalışarak soğuk su elde edilmesi için kullanılan cihazdır.



KOZA POLYESTER SANAYİ VE TİCARET A.Ş.
 Başpazar (Orjinal) OS/ Mat. O.S.B. 4. Bölge
 83414 Nolu Cad. No: 11 Şişli/İstanbul/GAZİANTEP
 Tel.: +90 342 337 22 00 (Pbx) - Faks: +90 342 337 19 25
 GAZİKENT V.D.: 582 047 6815 T.C. SİC. NO: 37249

GARANTİ YATIRIM MENKUL KIYMETLER A.Ş.
 Mithatpaşa Mahallesi Barbaros Bulvarı
 No: 96 Çarşı Towers Kule 1 Kat: 5-6
 34340 Beşiktaş/İSTANBUL
 Tel: +90 212 384 1000

Cips / Polyester Cips	Şirket'in üretimini yapmış olduğu mamüllerden birisidir.
Covid-19	Koronavirüs Hastalığı / Covid-19 Pandemisi
CP İşletmesi	Continuous polymerizasyon (Sürekli, işletmenin 7/24 saat durmadan aralıksız çalışması ile polimer üretimi anlamına gelir.) (Sürekli çalışan işletmelerde senede bir kez duruş olur veya arizi bakım, iş kazaları gibi süreçlerde zorunlu duruş söz konusu olabilir.)
ÇED	Çevresel Etki Değerlendirmesi
ÇED Yönetmeliği	25/11/2014 tarihli ve 29186 sayılı Resmî Gazete'de yayımlanan Çevresel Etki Değerlendirmesi Yönetmeliği
Çevre Kanunu	11/8/1983 tarihli ve 18132 sayılı Resmî Gazete'de yayımlanan Çevre Kanunu
Çevre İzin ve Lisans Yönetmeliği	10.09.2014 tarih ve 29115 sayılı Resmî Gazete'de yayımlanan Çevre İzin ve Lisans Yönetmeliği
DEĞ	Di Etilen Glikol
Denye	Nihai ürün olan kesilmiş elyafın 9000 metre uzunluğundaki gram cinsinden ağırlığına denye denir. Elyaf kalınlık/inceliğini temsil eder.
DOTP	Dioktil Teraftalat
Düze	Üretim paketinin bir parçası olup, esas olarak elyaf imalatında kullanılan bir kalıp türüdür. Genellikle içinden bir eriyiğin çekildiği veya zorlandığı birçok küçük deliği olan metal bir plakadır.
Enstrüman Ekipmanları	Üretim esnasında kontrol edilmesi gereken değerlerin ölçülmesine yarayan özel ekipmanlara denir. Bu ekipmanlar anlık sıcaklık, basınç, nem, hız, akış miktarı, vb. değerleri ölçerek sisteme bilgi olarak aktarmaktadır. Prosesin düzenli ilerlemesi ve standart üretim yapılabilmesi için enstrüman ekipmanları; proste kullanılan reaktör, tank, pompa,vb. ekipmanlara montaj edilmektedir.
ES 1	Polimerizasyon işletmesinde PTA ve MEG ve Kataliz'i hazırlama tankında karıştırıp reaksiyonu başlatmak için gönderilen reaktörün ismidir. Bu reaktörde PTA ve MEG ve Kataliz sıcaklığa tabii tutularak, kimyasal reaksiyonun oluşması sağlanır.
ES 2	Polimerizasyon işletmesinde ES1 reaktöründe tamamlanan reaksiyonun kalan kısmında ES2 reaktöründe gerçekleşmesi için gönderilen reaktörün ismidir. ES1 reaktöründe gerçekleşen kimyasal reaksiyonun %3-4'ük kalan kısmı da



KOZA POLYESTER SANAYİ VE TİCARET A.Ş.
 Başpınar (Organize) OSB Mah. O.S.B 4 Blok
 83414 Nonu Cad. No: 100 Şanlıurfa/GAZİANTP
 Tel. +90 341 207 20 00 / Faks +90 341 207 337 19 25
 GARANTİ Y.O.: 582 047 5815 TIC SİC NO: 37249

GARANTİ YATIRIM MENKUL KIYMETLER A.Ş.
 Nispetiye Mahallesi Barbaros Bulvarı
 No: 96 Çiftçi Toprak Kule 1 Kat: 5-6
 34340 Beşiktaş/İSTANBUL
 Tel: 0212 384 10 00

	belirli bir sıcaklık uygulanarak ES2'de gerçekleştirilir.
Ekstruderden	Ekstruder çeşitli eriyebilir hammaddeyi eritme, karıştırma ve istenilen basınçla kullanıma verme işlemini yapan makinedir. Ekstruder yapısı, basit olarak bir adet hareket sağlayıcı motor ve bir adet vida kovan mekanizmasından ibarettir. Vida parçası üzerinde bulunan sarmal vida olukları sayesinde, döndükçe plastik ham maddeyi ilerletir. Bu süreçte erimesini ve basınç artımı oluşmasını sağlar. Extruder, renkli elyaf üretimimizi sağlayan masterbatchi eritip istenilen basınçta üretime dahil eden ve bir vida parçası üzerinde sarmal vida olukları bulunan bir makinadır.
Ergimiş Polimer	Polimer yapıdaki bir ürünün belirli bir ısıya tabii tutularak eritilmiş haline (erime noktasının altına düşen sıcaklığa ulaşması ile), ergimiş polimer denilir.
Esas Sözleşme	Şirket Esas Sözleşmesi
FAVÖK	Faiz, Amortisman, Vergi Öncesi Faaliyet Karı
Film	Ambalaj malzemelerinin şekil almadan önceki halidir. Polyester filmin en temel ham maddesi, granül halindeki polietilen tereftalat (PET). Bu madde, üretilen olan polyester filmin özelliklerine bağlı olarak ekstrüzyon sırasında farklı katkı maddeleri ile birleştirilir. Polietilen tereftalat (PET) granülleri, ekstruderden eriyik halinde üretim hattının başındaki kontrollü ısıtılmış geniş merdaneye dökülür. Bu aşamada, üretilmek istenilen polyester filmin özelliğine göre diğer iki ekstruderden de katkı ve katalizatör malzemeler eklenebilir. Böylelikle filmin çekirdeği etkilenmeden, üst ve alt yüzeylerde istenilen özellikler sağlanır. Örneğin UV dayanıklı polyester film, mat yüzeye sahip polyester film, ısı yapışkan polyester film gibi farklı kullanım alanları için özel filmler bu şekilde üretilmektedir, buna da coex-film üretim şekli denir. Merdanelerde kontrollü olarak ısıyı düşürülen eriyik haldeki pet film, amorf halde üretim hattındaki yolculuğuna başlar.
Finish	Finiş, içerisinde yağlayıcı ve anti-statik özellik barındıran bir kimyasal maddedir. Finiş, lif hattına statik elektriklenmeyi önlemek, kohezyonu artırmak ve liflerin kılavuzlardan geçerken hasarlanmasını önlemek amacıyla tatbik edilir. Aynı zamanda, elyaf üzerine beslenen finiş, müşteriler açısından, müşterilerin

31 Mart 2023



KOZA POLYESTER

SANAYİ VE TİCARET A.Ş.
Başpınar (Çarşamba) 58. Mah. 05. B. 9. Bölge
83414 Nolu Cad. No: 50 Şanlıurfa/GAZİANTEP
Tel.: +90.342.337.20.60 Faks: +90.342.337.19.25
GAZİANTEP V.D. Sanayi Bölgeleri 1. Etap 37249

GARANTİ YATIRIM MENKUL KIYMETLER A.Ş.

Abdülhamid Mahallesi Barbaros Bulvarı
No: 96 Çiftlik Towers Kule 3 Kat: 5-6
34360 Beşiktaş/İSTANBUL
Tel: 0212 384 10 00

	hem makine performansını hem de ürün kalitesine etkisi olan bir kimyasaldır.
Fital	Üretim makinelerinin her bir pozisyondan akan (düze deliklerinden) sonsuz filament (sürekli akan) topluluğudur.
Ftalat Free	Türkçe karşılığı ftalat içermeyendir. Ftalatlar esas olarak plastikleştiricilerde, esneklik, şeffaflık ve dayanıklılık vermek amacıyla kullanılan maddelerdir. Düşük molekül ağırlık ftalalar insan sağlığı üzerinde olumsuz etkisinden dolayı kısıtlanmıştır. Bu ftalat türlerini içermeyen maddeler "Ftalat free" olarak adlandırılır. 2002 Yılı Avrupa Kimyasallar Ajansı, REACH Tüzüğü Madde 69 uyarınca İzne Tabi Maddelerin, Listesi-2008 Yılı Bazı Tehlikeli Maddelerin, Müstahzarların ve eşyaların üretimine, piyasaya arzına ve kullanımına ilişkin kısıtlamalar hakkında yönetmelik.
Filament	Kimyasal lif üretim yöntemleri ile elde edilen sonsuz uzunluğa sahip liflerden üretilen ipliklere denir. Filament iplikler pürüzsüz, kaygan bir yüzeye sahiptir. Kesitleri yuvarlaktır. Filament lifler uzun-kesiksiz, sonsuz uzunlukta üretilen liflerdir.
Garanti Yatırım Genel Kurul	Garanti Yatırım Menkul Kıymetler A.Ş. Şirket Genel Kurulu
GNGKS	15 Ağustos 2012 tarihinde, diğer tarafların yanı sıra, kredi alan sıfatıyla Türkerler Jeotermal Enerji Arama ve Üretim Anonim Şirketi ile kredi veren sıfatıyla Türkiye İş Bankası A.Ş. Başkent Kurumsal Ankara Şubesi arasında imzalanan ve 15 Ağustos 2012, 21 Haziran 2013, 17 Aralık 2013 ve 30 Nisan 2014 tarihli ek sözleşmeler ile tadil edilen Genel Kredi ve Gayrinakdi Kredi Sözleşmesi
GSYH	Gayrisafi Yurt İçi Hasıla
GVK	06/01/1961 tarihli ve 10700 sayılı Resmî Gazete'de yayımlanan 193 sayılı Gelir Vergisi Kanunu
Halka Arz Edenler (Ortaklar) / Satan Ortaklar	Halka arzda mevcut ortak satışı gerçekleştiren Saim AKINAL ve Suat AKINAL
Halka Arz Edilecek Paylar	Şirket'in sermaye artırımından kaynaklanan 23.160.000 adet B Grubu pay ve Saim AKINAL'a ait 10.615.000 adet ve Suat AKINAL'a ait 10.615.000 adet pay olmak üzere toplam 44.390.000 TL nominal değerli 44.390.000 adet hamiline yazılı B grubu pay.



KOZA POLYESTER

SANAYİ VE TİCARET A.Ş.

Başpınar (Organize) OSB Mah. 05 B. 4 Blok
83438 Nolu Cad. No: 30 Şişli/İstanbul/GAZİANTEP
Tel.: +90.342.332.1111 Faks: +90.342.337.19.25
GAZİANTEP V.D.: 587 047 6815 TİC. SİC. NO: 37249

GARANTİ YATIRIM MENKUL KIYMETLER A.Ş.

Misliye Mahallesi Bektaşoğlu Bulvarı
No: 25 ÇIKIŞ Towers Kule 1 Kat: 8
34340 Beşiktaş/İSTANBUL
Tel: +90 212 344 1111

Halka Arza Aracılık Eden Yetkili Kuruluş/Yatırım Kuruluşu	Garanti Yatırım Menkul Kıymetler A.Ş.
Halka Arza Aracılık Yetki Sözleşmesi	Şirket paylarının halka arzına aracılık edilmesi, aracılığın türü ve kapsamı, aracılık komisyonu ve masrafları ve halka arzda satış usulü ve dağıtımına ilişkin hususların düzenlenmesi amacıyla Yatırım Kuruluşu ile Şirket ve Halka Arz Edenler arasında 19.08.2022 tarihinde akdedilen sözleşme
HTM	HTM (Isı Transfer Yağı) işletmenin ihtiyaç duyduğu ısıyı taşımakta kullanılmaktadır. Uzun zincirli karbon yapılarıdır.(hidrolik yağ görünümündedir.) Akışkan yataklı kazanlarda ve doğal gaz kullanılan kazanlarda ısıtılan (320 C) yağ pompa vasıtasıyla işletmelere transfer edilir. İşletmelerde farklı sıcaklıklarda kullanılan reaktörlerin ceketlerine veya içlerinde yer alan serpantinlerden geçirilerek ürünler istenilen sıcaklığa getirilir.
ISO	Uluslararası Standartlar Enstitüsü
İhraççı / Şirket / Koza Polyester	Koza Polyester Sanayi ve Ticaret A.Ş.
İş Kanunu	10/06/2003 tarihli ve 25134 sayılı Resmî Gazete'de yayımlanan 4857 sayılı İş Kanunu
İşlem Günü	İlgili düzenlemeler çerçevesinde Borsa İstanbul A.Ş. nezdindeki Pay Piyasası'nın işlem yapılmak üzere açık olduğu ilan edilen gündür
KAP	Kamuyu Aydınlatma Platformu
Kataliz	Kimyasal bir tepkimeye girmiyormuş gibi görünen bir maddenin, hiçbir değişmeye uğramadan, tepkimenin olmasını ya da tepkimenin hızının değişmesini sağlayan yardımcı hammaddeye kataliz denir. Polimerizasyon reaksiyonunun gerçekleşmesi için kullanılan yardımcı kimyasal maddedir.
KDV	Katma Değer Vergisi
Kişisel Verilerin Korunması Kanunu	7/4/2016 tarihli ve 29677 sayılı Resmî Gazete'de yayımlanan Kişisel Verilerin Korunması Kanunu
Kg	Kilogram
Know How	Bir şeyi yapabilme bilgisi
Kondens	Buhar daha serin bir yüzeyle karşılaştığı zaman ısının birazını kaybeder. Bu ısı kaybı kondens olarak isimlendirilen küçük su damlacıklarının oluşmasına sebep olur. Zamana bağlı olarak buhar fazındaki yapı sıvıya dönüşür (ısı kaybı oluşarak) Buhar sisteminin çok iyi yalıtılmış olduğu durumlarda bile, hat boyunca daima bir ısı kaybı vardır ve sonucunda kondens oluşur.
KVK	21.06.2006 tarihli ve 26205 sayılı Resmî Gazete'de yayımlanan 5520 sayılı Kurumlar Vergisi Kanunu



KOZA POLYESTER
SANAYİ VE TİCARET A.Ş.
 Başpınar (Ünvanlı) OSB Blok. 0.5.9 4. Bölge
 83424 Molu Cad. No: 301 Çarşamba/İZMİR
 Tel.: +90.347 899 10 00 (10 hat) Faks: 90.347 337 19 25
 GAZİKENT Y.D.: 582 047 6815 TİC. SİC. NO: 37249

GARANTİ YATIRIM
MENKUL KIYMETLER A.Ş.
 Nispetiye Mahallesi Barbaros Bulvarı
 No: 106 Çarşı Towers Kule 1 Kat:5-6
 04340 Beşiktaş/İSTANBUL
 Tel: 90 212 384 11 11

Yarn	Türkçe karşılığı iplik demektir. İplik, çekim işlemi uygulanmış, istenilen ölçülere getirilmiş, isteğe bağlı büküm ve kat verilmiş, kullanıma hazır biçimde işlenmiş lif topluluğuna denir. İplikler, liflerin bir araya getirilmesiyle oluşturulan sonsuz uzunluktaki yapılardır.
Manifold	Çok pozisyonlu üretim makinelerinde transfer hattı ile gelen sıvı polimerin üretim pozisyonlarına dağıtımını yapan dağıtım borusudur. Polimer, transfer hattından üretim makinasına manifoldlar vasıtasıyla beslenir. Her bir manifold, pozisyon adı verilen ısıtma, soğutma ve hız operasyon fonksiyonları bir olan üniteleri besler.
Masterbatch	Plastik malzemelerin eritilip şekillendirilmesi veya üretimi aşamasında polimere rengini veren katı granül formdaki plastik renklendiricilerdir. Renkli elyaf üretiminde kullanılır.
MEG	Mono Etilen Glikol
MKK	Merkezi Kayıt Kuruluşu A.Ş.
Orijinal Kredi Sözleşmesi	Diğer tarafların yanı sıra, gerçek kişi garantör sıfatıyla Kazım Türker, kredi alan sıfatıyla Türkerler Jeotermal Enerji Arama ve Üretim Anonim Şirketi, ana hissedar sıfatıyla Türkerler İnşaat Turizm Madencilik Enerji Üretim Ticaret ve Sanayi A.Ş. ve kredi veren sıfatıyla Türkiye İş Bankası A.Ş. Başkent Kurumsal Ankara Şubesi arasında 16 Aralık 2014 imzalanan kredi sözleşmesi
OSB	Organize Sanayi Bölgesi
Paket	Polimer işletmesinden eriyik halde olan polimer pompa yardımıyla üretim kısmına transfer edilir. Üretim kısmında yer alan her pozisyonda polimer tekrar dişli pompa vasıtasıyla basınçlandırılarak paket içerisine transfer edilir. Üretim paketi genellikle filtrasyon düzeni ve düzeden (çok küçük deliklerden oluşan ve nihai ürünün çıktı parça) oluşmaktadır. Paketin görevi polimerde ergimemiş haldeki safsızlıkları filtrelemek ve artan polimer sıcaklığını alacak bir ortam oluşturmaktır. Paketin görevi sadece polimeri filtre etmek olmayıp; aynı zamanda polimerin düzeye homojen olarak dağılmasını sağlamaktır.
Pay Tebliği	22/6/2013 tarih ve 28685 sayılı Resmi Gazete'de yayımlanan Pay Tebliği(VII-128.1)
Plastik	Karbon (C), hidrojen (H), oksijen (O), azot (N) ve diğer organik ya da inorganik elementlerin oluşturduğu monomer adı verilen; basit yapıdaki moleküllü gruplardaki bağın



KOZA POLYESTER
SANAYİ VE TİCARET A.Ş.
 Başpınar (Orjinal) OSB/Ankara, O.S.B. 4. Bölge
 03414 Nolu Cad. No: 10 Şişli/Beşiktaş/İSTANBUL
 Tel: +90 342 337 20 60 (pbx) - Fax: +90 347 337 19 25
 GAZİKENT V.D.: 582 047 6815 TK. SİC. NO: 37249

GARANTİ YATIRIM MENKUL KIYMETLER A.Ş.
 Nispetiye Mahallesi Barbaros Bulvarı
 Akmerkez Towers Kule 1 Kat:5-6
 34390 Beşiktaş/İSTANBUL
 Tel: 0212 304 1000

(Handwritten signature and scribbles)

(Handwritten signature)

	koparılarak polimer adı verilen uzun ve zincirli bir yapıya dönüştürülmesi ile elde edilen malzemelere verilen isimdir. Plastik kelimesi, "şekillendirilebilen veya kahplanabilen" anlamına gelmektedir.
PSA (Pressure Swing Adsorption)	Üretimin oksijen ile temas ederek, kalite kaybına neden olmasını önlemek için azot kullanılır. Basınç Salınımı Adsorpsiyon (PSA - Pressure Swing Adsorption) teknolojisinde basınçlı havayı ayrıştırmak için CMS (Karbon Moleküler Ele) kolonlarını kullanır. Havanın bünyesinde bulunan oksijen (O2), karbondioksit (CO2) ve az miktardaki geçiş gazları, devrede olan yataktaki CMS'ler tarafından tutulurken azot moleküllerinin geçişine izin verilir. Devrede olan haznedeki CMS molekülleri, tutulan gazlarla doyuma ulaşmak üzereyken önceden ayarlanmış zamana bağlı olarak sistem otomatik olarak yataklar arasında geçiş yapar. Basınçlı havadan bu teknoloji ile ayrılan Azot gazı üretiminde yastıklama için kullanılmaktadır. Azot sovgaz olduğu için herhangi bir reaksiyona girmez.
Polimer	Sonsuz kimyasal bir zincirdir. Monomer denilen basit moleküllerin, kimyasal bağlarla bağlanması sonucu oluşan yüksek molekül ağırlıklı maddelerdir.
Polimerizasyon	Polimer oluşturma işlemidir. Monomer adı verilen küçük yapı taşlarından daha büyük moleküllü yapıları kimyasal olarak oluşturma işlemidir.
POY	Polimer yapının lif çekim başlığından çıkıp bobine sarılan sentetik devamlı lif ipliklerin, sarım hızına bağlı olarak polimerlerinin lif içerisinde kısmen yönelmiş yerleşim kazandığı haline denir. Partially Oriented Yarn (POY) ifadelerinin baş harflerinin bir araya getirilmesi ile oluşturulmuştur. (kısmen çekilmiş filament iplik) POY üretim işlemi direkt (sıvı polimer) ve ekstruderli (cips beslemeli) üretim olarak iki farklı şekilde yapılmaktadır. Polikondenzasyon tesisinde granül olarak kesilen polyster cipsler, çuval veya cips stok silolarından pnömatik olarak üretim yaş cips silosuna beslenir. Kurutma tesisinde yaş cips silosundan beslenen cipsler kristalizasyon ve kurutma işlemleri yapıldıktan sonra ekstruder makinesine sevk edilir. Ekstrüderde kurutulmuş cipsler eritilip belli bir basınca maruz bırakıldıktan sonra filtrasyon işleminden geçer ve her üretim pozisyonu için polimer eriginin eşit geçiş zamanını garanti eden

31 Mart 2000



POY

KOZA POLYESTER

SANAYİ VE TİCARET A.Ş.

Beyoğlu Mahallesi, 34650 Mah. O.S.B. 4. Blok
83414 Nolu Çarşı
Tel.: +90.342 337 20 60 (pbx) Fax: +90.342 337 19 25
GAZİKENT Y.D.: 582 047 6815 İC. SİC. NO: 37249

GARANTİ YATIRIM

MENKUL KIYMETLER A.Ş.

Mahalle Mahallesi Barbaros Bulvarı
No: 30 Çarşı Towers Kule 1 Kat: 10
34390 Beşiktaş/İSTANBUL
Tic. Sic. No: 27249



özel olarak düzenlenmiş dağıtım boru sistemine gönderilir. Dağıtım boru sisteminin içindeki statik mikserler boru sistemi içinde herhangi bir ölü nokta yaratmaksızın polimer akışkana üniform bir sıcaklık sağlar. Eriyik pompaları polimeri, filtrelemek ve düzenin içindeki küçük deliklerin içinde püskürterek filament hâline getirilmek üzere düzenli bir akış şeklinde düze paketlerine beslenir. Buhar dağıtım sistemi bütün düzeler için üniform bir sıcaklık sağlar. İletilen filamentler, içinde soğutuldukları laminer ve üniform olarak kontrol edilip kondisyonlanan hava akımıyla karıştırıldıkları soğutma kabinlerinden geçer. Buradan da iplik kanalı içinden bobinaj makinesine verilir.

PTA

Purified Terephthalic Acid

PVC

Polivinil Klorür

UV

Morötesi ya da ultraviyole (kısaca UV) ışınım, dalga boyu 100 ile 400 nm arasındaki ışın olarak ifade edilir. Çıplak gözle görülemeyen, farklı dalga boylarındaki güneş ışınlarına denir.

Rehber Gayrimenkul Değerleme Danışmanlık A.Ş., Rehber Gayrimenkul

24.03.2023 tarih ve 2023/05 nolu Akınal Sentetik San. ve Tic. A.Ş. Yönetim Kurulu kararına konu olan Koza Polyester ile akdedilmiş "Kira Sözleşmesi"nin düzenlenmesine dair baz alınan "Kira Değerleme Raporu"nu hazırlayan yetkili kuruluş

Reverse Osmosis

Çok sıkı filtrelerden suyun geçirilerek yabancı maddelerden uzaklaştırılması. Reverse Osmosis (Ters Osmoz) Ters osmoz iyonları, istenmeyen molekülleri ve içme suyundan daha büyük parçacıkları gidermek için kullanılan hücre zarı olarak görev yapan bir su arıtma işlemidir.

Satış Tebliği

28/6/2013 tarihli ve 28691 sayılı Resmi Gazete'de yayımlanan Sermaye Piyasası Araçlarının Satış Tebliği (II-5.2)

Serbest Bölgeler Kanunu

15/6/1985 tarihli ve 18785 sayılı Resmi Gazete'de yayımlanan Serbest Bölgeler Kanunu

SMMM

Serbest Muhasebeci Mali Müşavir

Spek

Nihai ürün olan kesilmiş elyafa ait ürün özelliklerinin (kalite değerlerinin) dünya standartlarındaki kabul edilebilir değer aralığına denir. Müşteri bilgilendirme ve kalite kontrol sürecinin takibi amaçlı kullanılmaktadır.

SPK, Kurul

30/12/2012 tarihli ve 28513 sayılı Resmi Gazete'de yayımlanan Sermaye Piyasası Kurulu

SPKn

6362 sayılı Sermaye Piyasası Kanunu

Spunbond

Spunbond tekstil sanayisinde farklı uygulama alanlarında kullanılan %100 polyester maddelerden elde edilen dokusuz kumaşlardır.

KOZA POLYESTER
SANAYİ VE TİCARET A.Ş.
Bespiner (Organik) OSB Blok O.S.A 4. Blok
83474 Nolu Cad. No: 30 Çankırı/GAZİANTEP
Tel: +90 342 337 2600 Faks: +90 342 337 19 25
GAZİANTEP V.D.: 582 047 6815 TİC. SİC. NO: 37249

GARANTİ YATIRIM
MEKUL KIYMETLER A.Ş.
Mecidiyeköy Mahallesi Barbaros Bulvarı
No: 94 Çiftlikçe Kat: 1 Kat: 9
34340 Beşiktaş/İSTANBUL

	Bu kumaş türünü diğerlerinden ayıran en önemli özellik dokuma işlemi yapılmamış ve örülmemiş olmasıdır.
Tansiyoner	1550 milimetre uzunluk ve 300 milimetre çapında 7 adet silindirden oluşmaktadır. Manyetik akım kullanılarak, üzerinden geçen filamentlerin sabit bir gerginlikte tutulmasını sağlar. Bu sayede filamentlerin düzenli bir çekime uğramasına yardımcı olur.
T.C.	Türkiye Cumhuriyeti
TCMB / Merkez Bankası	Türkiye Cumhuriyet Merkez Bankası
Tehlikeli Maddelerin Karayoluyla Taşınması Hakkında Yönetmelik	24/04/2019 tarihli ve 30754 sayılı Resmi Gazete'de yayımlanan Tehlikeli Maddelerin Karayoluyla Taşınması Hakkında Yönetmelik
Tehlikeli Madde Güvenlik Danışmanlığı Hizmetleri Hakkında Yönetmelik	18/06/2022 tarihli ve 31870 sayılı Resmi Gazete'de yayımlanan Tehlikeli Madde Güvenlik Danışmanlığı Hizmetleri Hakkında Yönetmelik
TÜİK	Türkiye İstatistik Kurumu
TÜFE	Tüketici Fiyat Endeksi
TL	Türk Lirası
Tow Bandı	İşlemeye hazır belirli bir sayıdaki kovalardan işleme alınan filamentlerin tamamının oluşturduğu banttır.
TMS/TFRS	Türkiye Muhasebe Standartları/Türkiye Finansal Raporlama Standartları
TSE	Türk Standartlar Enstitüsü
TTK	14/2/2011 tarihli ve 27846 sayılı Resmi Gazete'de yayımlanan 6102 sayılı Türk Ticaret Kanunu
TTSG	Türk Ticaret Sicil Gazetesi
UMS	Uluslararası Muhasebe Standartları
VERBİS	Veri Sorumluları Sicil Bilgi Sistemi
Vergi Usul Kanunu / VUK	10/01/1961 tarihli ve 10703 sayılı Resmi Gazete'de yayımlanan 213 sayılı Vergi Usul Kanunu
Yönetim Kurulu, YK	Şirket'in yönetim kurulu



**KOZA POLYESTER
SANAYİ VE TİCARET A.Ş.**

Beypazarı (Urgante) Organize Sanayi Bölgesi
83424 No.lu Cad. No: 30 Şehitkamil/GAZİANTEP
Tel. +90.342 337 20 60 (pbx) - Fax: +90.342 337 39 25
GAZİKENT V.D.: 582 047 6815 TİC. SİC. NO: 37249

**GARANTİ YATIRIM
MENKUL KIYMETLER A.Ş.**
Nispetiye Mahallesi Barbaros Bulvarı
No: 50 Çiftçi Towers-Kule 1 Kat: 5
34390 Beşiktaş/İSTANBUL
Tic. Sic. No: 27210
Tic. Sic. No: 27210

I. BORSA GÖRÜŞÜ:

Sermeye Piyasası Kuruluna muhatap Borsa İstanbul A.Ş.'nin 07.03.2023 ve E-18454353-100.06-15652 sayılı yazısında;

"B) Kurulumuza iletilecek Borsamız görüşü olarak, Kurulumuz tarafından halka arz izahnamesinin onaylanması durumunda,

1) Kotasyon Yönergesi'nin 8'inci maddesinin 1'inci fıkrasında yer alan şartlardan (b) bendindeki "Halka arz edilen payların piyasa değeri" ve "Halka arz edilen payların nominal değerinin sermayeye oranı" şartlarını halka arzdan sonra sağlaması koşuluyla Şirket paylarının Yıldız Pazar'da işlem görebileceği,

2) Şirket hakkında hazırlanan hukukçu raporunun izahnamenin ekinde yer alması,

3) Türkiye Katılım Bankaları Birliği Danışma Kurulu tarafından oluşturulan "Pay Senedi İhracı ve Alım-Satım Standardı" ile "Katılım Finans İlkelerine Uygun Faaliyet Gösteren Şirketlerin Belirlenmesinde Esas Alınacak Rehber" dayanak alınarak oluşturulmuş olan ve Şirket tarafından 31/12/2022 tarihli finansal tablo verilerine göre doldurulan "Katılım Finans İlkeleri Bilgi Formu"nda (Form) Şirket tarafından verilen bilgiler dikkate alındığında Şirketin Borsa İstanbul'da işlem görmeye başladığı tarihte BIST Katılım Tüm Endeksinde yer alma şartlarını sağladığının değerlendirildiğinin, endeks değerlendirme dönemlerinde de söz konusu şartları sağlaması halinde ilgili katılım endekslerine dahil edilebileceğinin izahnamede, Formun izahname ekinde yayımlanması,

4) Borsa görüşünde, "İşbu Borsa İstanbul A.Ş. Görüşü, Borsa İstanbul A.Ş.'nin vereceği karara dönük herhangi bir taahhüt ya da bağlayıcılık oluşturmamak şartıyla, sadece SPK'nun görüş talebine cevap vermek amacıyla sınırlı olmak üzere mevcut bilgi ve belgeler dikkate alınarak hazırlanmıştır. İşbu Borsa İstanbul A.Ş. görüşüne dayanılarak alınacak kararlar sonucu doğabilecek zararlar nedeniyle Borsa İstanbul A.Ş.'nin herhangi bir sorumluluğu bulunmamaktadır." ifadesinin yer alması hususlarının Kurulumuza iletilmesine karar verilmiştir.

II. DİĞER KURUMLARDAN ALINAN GÖRÜŞ VE ONAYLAR:

Şirket'in paylarını halka arz etmesi için Kurul ve Borsa dışındaki herhangi bir kurumda görüş veya onay alınması gerekmemektedir.

**KOZA POLYESTER
SANAYİ VE TİCARET A.Ş.**
Bağcılar (Organize Sanayi Mah. O.S.B. 4. Bölge)
83424 Nolu Cad. No: 50 ŞEHİRCİLİĞİZ ANI EP
Tel.: +90 342 337 20 60 (öncel.) - Fax: +90 342 337 19 25
GAZİKENT V.D.: 582 047 6815 TİC. SİC. NO: 37249

31 MAR 2023





**GARANTİ YATIRIM
MENKUL KIYMETLER A.Ş.**
Nispetiye Mahallesi Gariparas Bulvarı
No:95 Çiftçi Towers Kurum Kat: 11
34340 Beşiktaş/İSTANBUL
Tel: 0212 384 1000

1. İZAHNAMENİN SORUMLULUĞUNU YÜKLENE KİŞİLER

Bu izahname ve eklerinde yer alan bilgilerin, sahip olduğumuz tüm bilgiler çerçevesinde, gerçeğe uygun olduğunu ve izahnamede bu bilgilerin anlamını değiştirecek nitelikte bir eksiklik bulunmaması için her türlü makul özenin gösterilmiş olduğunu beyan ederiz.



İhraççı KOZA POLYESTER SANAYİ VE TİCARET A.Ş. Yetkilisi Tarih: 29/03/2023	Sorumlu Olduğu Kısım:
Saim AKINAL Yönetim Kurulu Başkanı KOZA POLYESTER SANAYİ VE TİCARET A.Ş. Başarı (Ordu) OSB Mah. O.S.B. 4. Bölge 83414 Nispetiye Cad. No: 30 Şehitkamil/GAZİANTEP Tel. +90 342 337 20 00 (Merkezi) - Faks +90 342 337 19 25 GAZİKENT V.D. 582 047 6815 T.C. SİC. NO: 37249	İZAHNAMENİN TAMAMI

Halka Arz Eden Tarih: 29/03/2023	Sorumlu Olduğu Kısım:
Saim AKINAL Yönetim Kurulu Başkanı 	İZAHNAMENİN TAMAMI
Halka Arz Eden Tarih: 29/03/2023	Sorumlu Olduğu Kısım:
Suat AKINAL Yönetim Kurulu Başkan Vekili 	İZAHNAMENİN TAMAMI



KOZA POLYESTER SANAYİ VE TİCARET A.Ş.
Başarı (Ordu) OSB Mah. O.S.B. 4. Bölge
83414 Nispetiye Cad. No: 30 Şehitkamil/GAZİANTEP
Tel. +90 342 337 20 00 (Merkezi) - Faks +90 342 337 19 25
GAZİKENT V.D. 582 047 6815 T.C. SİC. NO: 37249

GARANTİ YATIRIM MENKUL KIYMETLER A.Ş.
Nispetiye Mahallesi Barbaros Bulvarı
No: 90 Cito Towers Kat: 1 No: 5
34340 Beşiktaş/İSTANBUL
Tel: 0212 369 10 00



Halka Arza Aracılık Eden Yetkili Kurulus GARANTİ YATIRIM MENKUL KIYMETLER A.Ş. Tarih: 29/03/2023	Sorumlu Olduğu Kısım:
Armağan Mert GÜNER BAHÇECİK Birim Müdürü Birim Müdürü	İZAHNAMENİN TAMAMI

İzahnamenin bir parçası olan bu raporda yer alan bilgilerin, sahip olduğumuz tüm bilgiler çerçevesinde, gerçeğe uygun olduğunu ve bu bilgilerin anlamını değiştirecek nitelikte bir eksiklik bulunmaması için her türlü makul özenin gösterilmiş olduğunu beyan ederiz.

İmzalı sorumluluk beyanları izahname ekinde yer almaktadır.

PKF ADAY BAĞIMSIZ DENETİM A.Ş.	Sorumlu Olduğu Kısım:
Abdülkadir ŞAHİN Sorumlu Denetçi	31.12.2020, 31.12.2021 ve 31.12.2022 tarihlerine ilişkin Finansal Tablolar ve Özel Bağımsız Denetim Raporu

REHBER GAYRİMENKUL DEĞERLEME DANIŞMANLIK A.Ş.	Sorumlu Olduğu Kısım:
Aydil ÇEVEN Sorumlu Değerleme Uzmanı	2023/OZ/3077 numaralı Kira Değerleme Raporu

**KOZA POLYESTER
SANAYİ VE TİCARET A.Ş.**
Bağcılar (Ünvanlı) OSB Mah. O.S.B 4. Bölge
83414 No.lu Cad. No: 30 Şenlikent/SİĞIRCI
Tel. +90.342.337.1925 FAKS: +90.342.337.1925
GAZİKENT V.D. 582 047 6615 TİC. SİC. NO. 37249

(Purified Terephthalic Acid) olmak üzere MEG (Mono Etilen Glikol), DEG (Di Etilen Glikol), ZEH (2-Ethylhexanol), Titandioksit ve Spinfinish hammaddeleri kullanılmaktadır. Üretilen ürünler hem yurt içinde satılmakta hem de yurt dışına ihraç edilmektedir. Şirket'in 2022 yılı için ortalama personel sayısı 288'dir.

Şirket Koza Polyester Sanayi ve Ticaret Anonim Şirketi unvanıyla 03.11.2011 yılında kurulmuş olup 3 elyaf hattı, 1 plastifiyan hattı ve polimer tesisinin yatırımı ve montajının tamamlanmasını takiben Nisan 2014'te Gaziantep 4. Organize Sanayi Bölgesi'nde faaliyete geçmiştir.

Faaliyete geçtiği 2014 yılı itibariyle mevcut fabrikasıyla 330 ton/gün elyaf veya cips ve 20 ton/gün plastifiyan üretim kapasitesine sahip olan Şirket, 2014 yılında 30.272 ton polyester elyaf, 3.786 ton polyester cips ve 4.007 ton plastifiyan üretimi gerçekleştirmiştir. Aynı dönemde Şirket'in polyester elyaf satışı 30.783 ton, polyester cips satışı 4.263 ton ve plastifiyan satışı 3.780 ton olmuştur. Aynı yıl içerisinde Şirket, yine ileride oluşabilecek yatırımlarda değerlendirmek amacıyla Gaziantep 5.O.S.B.186 Ada 14 Parsel Üzerinde 49.910,17 m2 arsanın kendisine tahsis edilmesi için OSB'ye başvurmuş ve O.S.B tarafından bu arsayı kendisine tahsis edilmiştir.

2015 yılı itibarıyla Şirket 38.495 ton polyester elyaf , 4.716 ton polyester cips ve 4.733 ton plastifiyan üretimi gerçekleştirmiştir. Aynı dönemde Şirket'in polyester elyaf satışı 38.457 ton, polyester cips satışı 4.777 ton ve plastifiyan satışı 4.520 ton olmuştur. 2016 yılı itibarıyla ise 60.212 ton polyester elyaf , 9.181 ton polyester cips ve 4.421 ton plastifiyan üretimi gerçekleştirmiştir. Aynı dönemde Şirket'in polyester elyaf satışı 60.228 ton, polyester cips satışı 8.300 ton ve plastifiyan satışı 4.732 ton olmuştur.

2017 yılında 59.762 ton polyester elyaf , 8.721 ton polyester cips ve 5.092 ton plastifiyan üretimi gerçekleştiren Şirket'in aynı dönemde polyester elyaf satışı 57.086 ton, polyester cips satışı 9.135 ton ve plastifiyan satışı 5.169 ton olmuştur. Kuruluşunda 1 polimerizasyon hattı, 3 adet elyaf hattı ve 1 adet plastifiyan hattı ile üretimlere



KOZA POLYESTER SANAYİ VE TİCARET A.Ş.

Başyurt (Organize) OSB Alan, O.S.B. 4 Blok
83416 Nolu Cad. No: 33 Selçuklu/GAZİANTEP
Tel: +90 342 239 23 00 Faks: +90 342 337 19 75
GAZİANTEP V.D.: 582 047 6815 T.C. SİC NO: 37249

GARANTİ YATIRIM MENKUL KIYMETLER A.Ş.

Nispetiye Mahallesi Barbaros Bulvarı
No: 66 Gmel Towers Kule 1 Kat: 6
06540 P. NOVA

başıyan Şirket tekstil sektöründeki talepleri karşılamak amacıyla bir elyaf hattı daha ekleyerek 2017 Şubat ayında elyaf üretim kapasitesini artırmıştır.

2022 yılı itibarıyla Şirket'in fabrikasında kapasite raporunda da görüleceği üzere 330 ton/gün kapasiteli 1 adet polimerizasyon hattı, polimerizasyon tesisine entegre ve toplam kapasitesi 415 ton/gün olan 4 adet elyaf üretim hattı bulunmaktadır. Toplam polyester elyaf üretim kapasitesi 415 ton/gün olmasına rağmen, elyaf üretim sürecinin girdisi olan polyester polimerin üretim kapasitesinin 330 ton/gün olması sebebiyle, Şirket'in efektif elyaf üretim kapasitesi 330 ton/gün olmaktadır. İlave olarak Şirket bünyesinde 20 ton/gün kapasiteli plastifiyan üretim hattı da mevcuttur.

Koza Polyester, üretim için ihtiyaç duyulan hammaddelerin çoğunu yurt dışından temin etmektedir. Bunun sebebi Koza Polyester'in üretiminde hammadde olarak kullanılan PTA ve MEG'in yurt içindeki üretiminin Türkiye'deki polyester üreticilerinin talebini karşılayamamasıdır. Şirket'in 31.12.2022 tarihi itibarıyla yurt dışından temin ettiği hammadde miktarı 122.495 ton olup 1.912 milyon TL tutarındadır. Bu tutarlar 2020 yılında 98.237 ton ve 383 milyon TL ve 2021 yılında 106.820 ton ve 856 milyon TL'dir.

2022 yılında şirket sermayesi, 10.000.000 TL'den 193.000.000 TL'ye artırılmıştır. Bahsi geçen sermaye artırımını 16.08.2022 tarihinde tescil edilmiş ve 16.08.2022 tarihli ve 10640 sayılı TTSG'de ilan edilmiştir. Ayrıca Şirket, enerji maliyetlerini azaltmak ve çevrenin korunmasını da gözeterek, güneş enerjisinden yararlanmak amacıyla 25.10.2022 tarihinde Yapı Kredi Finansal Kiralama A.O. ile Çatı GES projesi için Finansal Kiralama Sözleşmesi akdetmiştir. Ayrıca Şirket ileride oluşabilecek yatırım fırsatlarında değerlendirilmek üzere arsa tahsisi için Kilis Polateli Şahinbey O.S.B.'ye başvurmuş ve Ada 177, Parsel 3,4,5 de kayıtlı 304.245,98 m2 arsa O.S.B tarafından kendisine tahsis edilmiştir.

Şirket'in 01.01.2020 - 31.12.2022 döneminde hacim bazında en çok hammadde ithalatı yaptığı ülkeler aşağıdaki tabloda verilmiştir.



KOZA POLYESTER
SANAYİ VE TİCARET A.Ş.
Başpınar Organize Sanayi Bölgesi O.S.B. 4. Bölge
83414 Hozatlı Köyü - 30. Şubat/ANTEP
Tel. +90362 337 20 00 (Pbx) - Faks: +90 362 337 19 25
GAZİKENT M.D.: 582 047 6825 TİC. Sic. NO: 37249

GARANTİ YATIRIM
MENKUL KIYMETLER A.Ş.
Nispetiye Mahallesi Barbaros Bulvarı
No: 100/100 Towers Kule 1 Kat: 5
34390 Beşiktaş/İSTANBUL
Tel: +90 212 384 10 00

Ülke
Güney Kore Cumhuriyeti
Suudi Arabistan
Belçika
Malezya
Çin Halk Cumhuriyeti
Japonya
Almanya
Hindistan
İsviçre
İtalya

Koza Polyester mevcut ürünlerinin çeşitliliği ile birçok farklı endüstride faaliyet gösteren müşterilere satış yapmaktadır. Şirket'in üretimini gerçekleştirdiği polyester elyaf ürünü; giyim, ev tekstili (iplik üretimi), geniş yelpazeli nonwoven (dokumasız) kumaş ürünleri ve dolgu malzemeleri (vatka, dolgu vb.) üretimi yapan şirketlere satılmaktadır. Ayrıca üretimi gerçekleştirilen polimer/cips ile POY, BCF spunbond, film, plastik ve masterbatch üreticilerine; üretimi yapılan plastifiyan ile PVC bazlı ürün üreten kablo, kauçuk, suni deri ve diğer plastik endüstrilerine girdi ürün temin edilmektedir.

Ana ürün gruplarındaki satış gerçekleşen ürünler ve bu ürünlerin üretim süreçleri ve üretim tesisleri ile ilgili detaylı bilgiler aşağıda verilmektedir.

1. Polimer ve Polyester Cips

Polimerizasyon tesisinin temelleri, 2011 yılında atılmış olup Nisan 2014'de faaliyete geçmiştir. Kurulu kapasite 330 ton/gün'dür. Polimer Şirket'in üretimini yaptığı yarı mamül ürün olup üretim hattı elyaf üretim ve cips üretim hattına entegredir. Kapasitenin tamamı elyaf üretimine kullanılır. İhtiyaç durumunda cips üretimi de yapılabilir. Polyester cips tekstil sektöründe polyester ip, halı ipi ve inşaat sektöründe kullanılan kumaşın (temel izolasyon, çatı izolasyon) ana hammaddesi olarak kullanılmaktadır.

1.2 Cips Üretimi:

Üretim planlama veya satış pazarlama birimlerinden gelen talepler doğrultusunda cips



KOZA POLYESTER
SANAYİ VE TİCARET A.Ş.

Saygıne (Organize) OSK Mah. O.S.B. 4. Blok
83414 Nolu End. No: 38 Şanlıurfa/GAZİANTEP
Tel.: +90 342 322 00 00 E-posta: koza@koza.com.tr
GAZİANTEP V.D. 582 047 5815 T.C. SİC. NO: 37245

GARANTİ YATIRIM
MENKUL KIYMETLER A.Ş.

Mechanik Mahallesi Barbaros Bulvarı
No: 94 Çiftlik Toprakları Kule 7 Kat: 7
34190 Beşiktaş/İSTANBUL
Tic. Sic. No: 27245

üretimi planlanmaktadır. Saf taraftaluk asit (PTA), mono etilen glikol (MEG) ve diđer yardımcı malzemeler polimerizasyon reaktörlerinde reaksiyona sokulur ve polimer üretimi gerçekleştirilir. Belirtilen viskoziteye erişen eriyik polimer kesiciyle beslenir, teknik speklerde belirtilen boyutlarda kesilir ve istenilen miktarda cips üretimi yapılır. Üretilen polyester cipsler 1000 kg'lık bigbag çuvalarda paketlenir.

2. Elyaf

Polyester elyaf Koza Polyester'in üretimi ve satışları içerisinde en yüksek paya sahip olan ürün çeşididir. Elyafın kullanım alanları teknik tekstil ve tekstil sektörü olarak ikiye ayrılabilir. Tekstil sektöründe polyester kesik elyaf ürünleri %100 polyester ve karışımli iplik üretiminde (Open-End, Ring ve Vorteks) kullanılmaktadır. Bu iplikler dokuma ve örme işlemlerine tabi tutularak kumaş haline getirilmektedir. Teknik tekstil sektöründe ise dokunmamış kumaş üretiminde (Mekanik, su iğneleme, ısı bağlama ve kimyasal), hijyen, medikal, otomotiv, suni deri, filtre, temizlik bezleri, konfeksiyon tela, halı altı ve benzeri ürünlerin ana hammaddesi olarak kullanılmaktadır.

3. Plastifiyan

Plastifiyan, PVC ile reaksiyona girdiğinde polimer malzemenin yumuşaklık ve elastikiyet özelliklerini kazanarak birçok alanda kullanışlı hale gelmesini sağlayan şeffaf yağlardır. Koza Polyester üretim tesisinde plastifiyan türleri içerisinde en yaygın olarak kullanılan türlerden biri olan Dioktil taraftalat (DOTP) üretimi yapılmaktadır. Plastifiyan suni deri, kablo, PVC granül, kaymaz halı altı üretiminde Kozoplast, PVC (Polivinil klorür) ile birlikte ana hammadde olarak kullanılmaktadır.

Koza Polyester'in satışlarında en çok pay alan ürün polyester elyafur. Polyester elyafı sırasıyla plastifiyan ve polyester cips takip etmektedir. İzahname tarihi itibarıyla Koza Polyester'in 31.12.2020, 31.12.2021 ve 31.12.2022 tarihlerinde sona eren finansal dönemlerine ilişkin ana ürün



KOZA POLYESTER
SANAYİ VE TİCARET A.Ş.

Büyükdere Caddesi No: 58 Kat: O.S.B. 4. Blok
83414 Nispetiye/İstanbul
Tel.: +90 342 337 20 00 (Sarı) - Fax: +90 342 337 15 00
GAZİRENİZ YOLU NO: 147 6815 İTİK SİC. NO: 372

GARANTİ YATIRIM
MENKUL KIYMETLER A.Ş.

Barbaros Mahallesi Barbaros Bulvarı
No: 16 Çiftçi Köyü Kule 1 Kat: 5
34390 Beşiktaş/İSTANBUL
Tic. Sic. No: 27474
Tic. Sic. No: 27474

Handwritten signature and initials in blue ink.

Handwritten signature in blue ink.

grupları ile net satışlarının gelişimi ve ürünlerin toplam satışa oranla paylarının durumu aşağıdaki tabloda verilmektedir.

NET SATIŞLAR (TL)	31.12.2020	31.12.2021	31.12.2022
Polyester Elyaf	558.378.989	1.191.021.816	2.710.492.993
Polyester Cips	22.821.139	24.322.042	22.337.524
Plastifiyan	34.189.236	93.661.457	172.084.702
Diğer Satışlar	511.872	21.684.660	52.342.902
TOPLAM	616.901.236	1.308.751.975	2.907.258.121

NET SATIŞLAR (%)	31.12.2020 Satış Payı (%)	31.12.2021 Satış Payı (%)	31.12.2022 Satış Payı (%)
Polyester Elyaf	90,63%	89,54%	93,23%
Polyester Cips	3,76%	1,83%	4,77%
Plastifiyan	5,58%	7,04%	4,20%
Diğer Satışlar	0,84%	1,63%	1,80%
TOPLAM	100%	100%	100%

Koza Polyester Sanayi ve Ticaret A.Ş.'nin başlıca faaliyet alanı polyester elyaf, polyester cips ve plastifiyan üretimi ve satışının yapılmasıdır. Şirket başta PTA (Purified Terephthalic Acid) olmak üzere MEG (Mono Etilen Glikol), DEG (Di Etilen Glikol), 2EH (2-Ethylhexanol), Titandiyoksit ve Spinfinish hammaddelerini kullanarak polyester elyaf, polyester cips ve plastifiyan ürünlerini üretmektedir. Bu sebeple Şirket'in içerisinde bulunduğu sektör kullanmış olduğu hammadde ve son ürünün sentetik elyaf olması sebebiyle kimya sektörüdür. Bununla beraber Şirket'in ana ürün çeşidi olan polyester elyafın iplik ve ardından kumaş üretiminde kullanılması Şirket'i aynı zamanda tekstil sektörünün alt dalı olan elyaf sektöründe de konumlandırılmaktadır.

(i) Dünya Genelinde Sektör Bilgileri

1. Kimya Sektörü

Kimya sektörü petrol, doğalgaz, hava, su vb. hammaddeleri dönüştürerek üretilen binlerce ürün ile çok farklı sektörlere girdi sağlayabilen bir sektördür. Sektörde üretilen üretimin yalnızca %23'ü tüketicilere doğrudan satılabilecek ürün kategorisindeyken %77'si ise kimya ve diğer sektörlere hammadde girdisi olarak kullanılmaktadır. Geniş ürün yelpazesine sahip olan kimya sektöründe kullanılan hammaddenin ise %70'i ithal edilmekte ve %30'u ise yerli üretimle karşılanmaktadır.



**KOZA POLYESTER
SANAYİ VE TİCARET A.Ş.**

Bağcıbaşı Çiftliği OSB 69. 05. B. 4. Blok
83419 Nolu Cadde No: 10 Sebatsiyun GAZİANTEP
Tel: +90 342 337 20 60 (pbx) - Fax: +90 342 337 19 25
GAZİKENT Y.D: 582 047 6915 TİC. SİC. NO: 37249

**GAZANTİ YATIRIM
MENKUL KIYMETLER A.Ş.**

Nispetiye Mithatpaşa Barbaros Bulvarı
No: 96 Çiğci Towers Kule: Kat: 5-6
34340 Beşiktaş/İstanbul
Tel: 0212 334 18 00

Küresel ölçekte kimya sektörünün durumu incelendiğinde önümüzdeki dönemde küresel üretimde ve ticaretle etkin olacağı tahmin edilen otomotiv, bilgi ve iletişim teknolojileri, makine, yatırım ve tüketim malları sektörlerinde yoğun olarak kimya sektörünün çıktılarına ihtiyaç duyulacağı düşünülmektedir. 2020 yılına bakıldığında dünya kimyasal satışlarının bir önceki yıla göre %4,3 oranında azalış göstererek 3.471 milyar Euro olarak gerçekleşmiştir. Bu satış tutarının oluşmasında rol oynayan ülke ve bölgeler incelendiğinde dünya genelinde kimyasal satışında Avrupa'nın dünya ikincisi olduğu görülmektedir. BRICS (Brezilya, Rusya, Hindistan, Çin ve Güney Afrika) 2020'de dünyada satışların %50,2'sini oluşturarak birinci sırada yer almaktadır. AB ve ABD ile birlikte BRICS, küresel kimyasal satışlarının dörtte üçünden fazlasını oluşturmakta olup kalan satışların dağılımı ise Orta Doğu ve Asya'da yer alan gelişmekte olan ülkeler tarafından gerçekleştirilmiştir. Çin ise 2019'da 1.488 milyar Euro olan satış tutarını 2020 yılında %4 artırarak 1.547 milyar Euro ile ülke bazında en büyük kimyasal üreticisi olmuştur.

Avrupa Birliği'nin ürettiği kimyasal ürünler 3 kategori altında incelenmektedir: temel kimyasallar, özellikli kimyasallar ve tüketici kimyasallar. Emtia kimyasalları olarak da adlandırılan temel kimyasallar temel inorganikler ile birlikte petrokimyasalları ve bunun türevleri olan polimerleri kapsar. Bu çıktılar doğrudan birçok sektörde girdi olarak kullanılmaktadır. T.C Sanayi ve Teknoloji Bakanlığı'nın yayınladığı 2021 Kimya Sektörü raporuna göre 2020 yılında AB'nin kimyasal satışları incelendiğinde %58 oranında temel kimyasalların (temel inorganikler, petrokimya ve polimerler) satıldığı gözlemlenmektedir.

Avrupa Birliği verileri ülkeler bazında incelendiğinde Almanya ve Fransa'nın Avrupa'nın en büyük iki kimyasal üreticisi olduğu, ardından İtalya ve Hollanda'nın geldiği görülmektedir. 2019 yılında 325,3 milyar Euro'luk toplam satışla ilk 4 sırada yer alan bu dört ülke Avrupa Birliği kimyasal ürün satışlarının %65,2'sini oluşturmuştur. Avrupa Birliği'nin iç satışlarına bakıldığında son 10 yılda %31 oranında genişlediği görülmektedir. İç satışlar verisi AB



KOZA POLYESTER

SANAYİ VE TİCARET A.Ş.

Bespiner (Organize) OSB, Ab. O.S.B. Ö. Bölge
83414 Nolu Cad. No: 10, Beşiktaş/İstanbul
Tel.: +90 342 337 20 60 (pbx) - Fax: +90 342 337 19 25
GAZİKENT V.D.: 582 047 6825 T.C. SİC. NO: 37249

GARANTİ YATIRIM

MENKUL KIYMETLER A.Ş.

Merkezi Şişli: Barbaros Bulvarı
No: 26 Çarşı, İncekule, 1 Kat 5-6
34040 Beşiktaş/İstanbul
Tel: 0212 309 19 19

İçerisinde yer alan ülkelerin kendi yerel satışlarını değil, AB ülkeleri arasındaki satışları göstermektedir. AB pazarı içerisindeki ticaret sınırlarının kaldırılması bu pazarın olumlu yönde büyümesinin öntünü açmıştır.

Bunun dışında Avrupa Birliği'nin dışına yapılan satışlar incelendiğinde son 10 yıl içinde AB dışı satışların %28 oranında arttığı görülmektedir. AB üretiminin %34'ünü AB dışı ülkelere satarken kimyasal ihracatını da 2010 ile 2020 arasındaki dönemde yıllık ortalama %2,5 oranında artırmıştır.

AB'nin kimyasal üretiminde lider olan Çin, Hindistan, Japonya, Güney Kore gibi ülkelerle ticaret açığı bulunurken kendisinden sonra üçüncü sırada gelen ABD ile %17,1 oranında ticaret fazlası bulunmaktadır. Bunun sebebi ABD'nin 2020 yılında AB'nin en büyük kimyasal ticaret ortağı olmasından kaynaklanmaktadır. 2020 yılında AB, ABD'ye 28,3 milyar Euro ihracat yaparken, aynı dönemde ABD'den 22,5 milyar Euro'luk ithalat gerçekleştirmiştir. T.C Sanayi ve Teknoloji Bakanlığı'nın yayınlamış olduğu 2022 Kimya Sektörü raporuna göre ABD'de gerçekleşen kaya gazı patlamasının transatlantik ticaret akışlarını önümüzdeki beş yıl içerisinde değiştirerek ABD'nin kimyasal üretim kapasitesinde büyük bir artış yaratacağı beklenmektedir.

Dünya genelinde ihracat tutarlarına bakıldığında tüm sektörler arasında kimya sektörünün 2020 yılı itibarıyla 1,9 trilyon ABD\$ ile %10,86'lık pay aldığı görülmektedir. Bu ihracatın en büyük kısmını Çin, ABD, Almanya, Japonya ve Güney Kore Cumhuriyeti tarafından yapılmaktadır. İthalat rakamları incelendiğinde ise kimya sektöründe en yüksek ithalat tutarlarını Amerika, Çin, Almanya, İtalya ve Fransa gerçekleştirmektedir. 2020 yılında Türkiye'nin ithalatı ise 30 milyar ABD\$ seviyesinde gerçekleşmiştir. Türkiye bu tutar ile dünya ithalat sıralamasında 20. sırayı almaktadır.

Veri analizleri incelendiğinde Çin'de ve diğer gelişmekte olan ülkelere yüksek kimyasal talep artışı görülmektedir. Buna bağlı olarak 2030 yılında özellikle Çin ve Asya'nın geri kalanının (Çin, Hindistan, Japonya ve Güney Kore hariç Asya) kimyasal satış miktarının artarak toplam içerisindeki paylarının yükseleceği tahmin

31 Mart 2020



KOZA POLYESTER SANAYİ VE TİCARET A.Ş.

Başlıca (Ürünleri) OSB 2005 8. 4. Blok
83414 Arslan Cd. No: 30 Sanatçılar/GAZİANTEP
Tel.: +90 342 342 20 60 (40) - Fax: +90 342 257 19 25
GAZİKENT Y.O.: SSK Blok: 32B - TL. SIC. NO: 37249

GARANTİ YATIRIM MENKUL KIYMETLER A.Ş.

Neşetpaşa Mahallesi Barbaros Bulvarı
No: 95 Çiğdem Tower Kule 1 Kat: 5
14040 Beşiktaş/İSTANBUL
Tic. Sic. No: 27494
Vergi No: 34512611000

edilmektedir. Dünya genelinde 2020 yılında 3,5 trilyon Euro olan kimyasal satışlarının 2030 yılında 6,2 trilyon Euro'ya ulaşması beklenmektedir. Çin'in 2020'de %44,6 olan payının 2030'da %48,6'ya, Asya'nın payının ise %15,4'ten %15,8'e yükselmesi beklenmektedir. Asya pazarının payı artarken, 27 AB ülkesinin 2020'de %14,4 olan payının 2030 yılında %10,5'e düşmesi öngörülmektedir.

2. Elyaf Sektörü,

ITC Trade Map 2021 verilerine ve kar amacı gütmeyen bir kuruluş olan Textile Exchange'in 2022 Pazar Raporuna göre yıllar boyu süren büyümenin ardından küresel elyaf üretimi COVID-19 ile birlikte 2020 yılında düşüş göstermiştir. 2019 yılında 111 milyon ton olan yıllık elyaf üretimi 2020 yılında 109 milyon tona düşmüştür. Perakende giyim pazarında yaşanan büyük düşüşler ile kıyaslandığında elyaf üretiminde yaşanan düşüş sınırlıdır. Bunun nedenlerinden biri pandemi başladığında pamuk sezonunun neredeyse tamamlanıyor olmasıdır. Ayrıca, pandemi etkisiyle giyim sektöründe satışların azalmasına rağmen medikal - hijyen ürünlerine ve ev tekstil ürünlerine talep artmış ve bu da tekstil sektörü satışlarında yaşanacak kaybı karşılamaya yardımcı olmuştur. Bu yüzden, küresel elyaf üretimi 2020 yılında sınırlı bir düşüş yaşamıştır. Covid-19 nedeniyle görülen bu düşüşün ardından tekrar bir yükselişle 2021 yılında küresel elyaf üretiminin 113 milyon tona çıktığı görülmektedir. Kişi başına küresel elyaf üretimi 1975 yılında 8,4 kg iken bu sayı 2021 yılında Covid etkisinin azalmasıyla 14,3 kg civarlarına kadar artmıştır.

Elyaf üretimi son 20 yıl içinde yaklaşık 2 kat artmıştır. 2000 yılında 58 milyon ton olan küresel elyaf üretimi 2020 yılında 109 milyon ton civarlarına yükselmiştir. Pandeminin ve diğer faktörlerin elyaf üretiminin geleceğini nasıl etkileyeceği konusundaki belirsizliğin ardından Covid sonrası değişen dinamikler ve güçlü küresel büyüme beklentisi ile beslenen pozitif pazar ritmine paralel olarak 2030 yılında küresel elyaf üretiminin 149 milyon tona ulaşacağı tahmin edilmektedir.

31 Mart 2023



KOZA POLYESTER SANAYİ VE TİCARİET A.Ş.

Bağcılar (Üsküdar) OSK Mah. O.S.B. A. Bölge
83414 No.lu Cad. No: 30 Şehitkamil/GAZİANTEP
Tel: +90 342 222 00 00 Faks: 90 342 257 19 25
GAZİKERT V.D. 582 047 6815 T.C. ŞİC. NO: 37249

GARANTİ YATIRIM
MENKUL KIYMETLER A.Ş.
Nispetiye Mahallesi Barbaros Bulvarı
No: 99 Çiftçi İsmailkulu 1 Kat: 9
34390 Beşiktaş/İSTANBUL
Tel: 0212 364 18 18

Tel: 0212 364 18 18

Sentetik elyaf kategorisinde olan polyester, en çok pazar payına sahip olan elyaf çeşididir ve parnuğun sını yolla elde edilen tek ikamesi olması sebebiyle de talebi artmaya devam etmektedir. 2021 yılında polyester, toplam küresel elyaf üretimi içinde yaklaşık %54'lük pazar payına sahip olmuştur. 2020 yılında yaklaşık olarak 57 milyon ton polyester üretilmiş olup bu miktar 2021 yılında 61 milyon tona yükselmiştir. Dünya polyester kapasitesi 2021 yılında 110 milyon ton olarak gerçekleşmiş olup, bu tutarın yıllık %4 bileşik büyüme oranıyla 2025 yılında 133 milyon tona ulaşması beklenmektedir.

İkinci en yüksek pazar payına sahip sentetik elyaf çeşidi ise polyamide'dir. 2021 yılında dünya çapında 5,9 milyon ton polyamide üretilmiş olup, bu tutar %5'lik pazar payına tekabül etmiştir. Diğer sentetik elyaf çeşitlerinin 2021 yılındaki toplam üretimi yaklaşık 5.8 milyon ton olup, bu elyaf ürünleri de %5'lik pazar payına sahip olmuştur. Diğer sentetik elyaf çeşitlerine örnek olarak polipropilen, akrilik ve elastan gösterilebilir. Sentetik elyafların 1990'lardan beri elyaf pazarını domine ettiği, son yıllarda polyester pazarındaki üretimler incelendiğinde ise Asya'nın bu sektördeki payının arttığı gözlemlenmektedir.

Pamuk, sentetik elyafların ardından günümüzde en çok kullanılan ikinci elyaf çeşididir. Pamuk, yaklaşık olarak %22'lik pazar payına sahiptir ve 2021 yılında yaklaşık 24 milyon ton üretilmiştir. Sentetik elyaf ve pamuk elyafların ardından elyaf pazarının geriye kalan kısmını ise küçük paylarla yün, hayvan elyafları, ipek, diğer bitki bazlı elyaflar ve rejenere elyaflar oluşturmaktadır.

Dünyada 2020 yılı elyaf ihracatı, %29,6 oranında yükselerek, 39,9 milyar ABD\$ değerinde gerçekleşmiştir. Elyaf ihracatında son yıllarda yaşanan gerilemeye rağmen 2021 yılında kayda değer bir oranda artış gerçekleştiği gözlemlenmektedir. Elyaf ürün grubunda, %17 pay ile Amerika Birleşik Devletleri ("ABD") dünyanın en büyük ihracatçısı konumundadır. 2021 yılında ihracatı %2,3 oranında azalan ABD, 6,8 milyar ABD\$ değerinde ihracat gerçekleştirmiştir. İkinci sırada yer alan Avustralya ise küresel elyaf ihracatında %10,2 paya sahiptir. Türkiye ise %1,6'lık küresel elyaf ihracı oranıyla 13. sırada yer

31 Mart 2023



**KOZA POLYESTER
SANAYİ VE TİCARET A.Ş.**

Batıncık (Oran) 05510 Mah. O.S.B. 4. Blok
83414 Nolu Cad. No: 10 Şehitkamil/GAZİANTEP
Tel: +90 362 397 2080 (Dış) - Fax: +90 362 337 19 25
GAZİANTEP V.D.: 582 047 6815 TIC SIC NO: 37749

**BARANTI YATIRIM
MENKUL KIYMETLER A.Ş.**

Nispetiye Mahallesi Barbaros Bulvarı
No: 86 Çiğci Towers Kule: 1
Etiler/Beşiktaş/İstanbul

almış ve toplam 640 milyon ABD\$ değerinde ihracat gerçekleştirmiştir.

Elyaf ürün grubu dış ticaretinin alt ürün grupları bazında da değerlendirildiği raporda, alt ürün gruplarından pamuğun %47,1'lik pay ile 1. sırada yer aldığı, suni sentetik elyaf ürün grubunun ise %31,1 pay ile 2. sırada yer aldığı gözlemlenmektedir. Küresel elyaf ithalatına bakıldığında, 2021 yılı elyaf ithalatının bir önceki yıla göre %28,5 oranında yükselerek, 42,1 milyar ABD\$ değerinde gerçekleştiği görülmektedir. Elyaf ithalatında, %21,4 pay ile Çin ilk sırada yer alırken Türkiye %8,9 pay ile 2. büyük elyaf ithalatçısıdır. Türkiye'nin 2021 yılı elyaf ithalatı, 2020 yılına göre %42,4 oranında artarak 3,7 milyar ABD\$ değerinde gerçekleşmiş ve tüm zamanların en yüksek seviyesine ulaşmıştır.

(ii) Türkiye

1. Kimya Sektörü

Kimya sektörü tüm dünyada olduğu gibi Türkiye'de de birçok sektöre girdi sağlayan bir sektör olması sebebiyle önem taşımaktadır. Ülkemizin içinde bulunduğu coğrafyaya bağlı olarak doğal kaynaklarının azlığı sektörün gelişmesinin önündeki en önemli engellerden biridir. Buna rağmen iç pazardaki talepteki yükseliş ve ihracat potansiyeli, yerli üreticilerin nihai tüketiciye yönelik imalatının artmasını da desteklemiştir.

Türkiye'nin kimya sektörü perspektifi incelendiğinde hammadde kapsamında petrokimya, ara mamul niteliğinde boya, sentetik elyaf, gübre ve soda, nihai tüketim ürünü olarak da deterjan ve kozmetik ürünleri gibi ürünlerin üretildiği gözlemlenmektedir. Türkiye'de tüm sektörlerde görülen ucuz iş gücü, hızlı büyüyen iç talep ve rekabeti besleyen coğrafi konum avantajlarının kimya sektöründe de destekleyici güç olarak görüldüğü söylenebilir. Bu sektörde küçük ölçekli şirketlerin sayısının daha fazla olduğu, büyük ölçekli ve uluslararası şirketlerin sayısının daha sınırlı olduğu görülmektedir.

2021 yılında kimya sektörünün ithalat ve ihracat verilerini incelediğimizde, sektörün TÜİK

31 Mart 2023



KOZA POLYESTER
SANAYİ VE TİCARET A.Ş.

Büyükdere Organize Sanayi Bölgesi O.S.B. 4. Blok
83418 Nispetiye Cad. No: 100 Şişli/Beşiktaş/İSTANBUL
Tel.: +90 312 337 20 60 (pbx) - Faks: +90 312 337 19 25
GAZİKENT V.D.: 582 047 6815 T.C. SİC. NO: 37249

GARANTİ YATIRIM
MENKUL KIYMETLER A.Ş.

Mechalpa Mahallesi Barbaros Bulvarı
No: 36 Çiftçi Toprak Kule 1 Kat: 5
34098 Beşiktaş/İSTANBUL
Tel: 0212 384 36 10

tarafından 3 alt sektörde incelendiği görülmektedir: kimyasalların ve kimyasal ürünlerin imalatı, temel eczacılık ürünlerinin ve eczacılığa ait malzemelerin imalatı, kauçuk ve plastik ürünlerin imalatı. 2020 yılında 208 ülkeye toplam 23,4 milyar ABD\$'ı değerinde ihracat yapılırken 159 ülkeden toplam 50 milyar ABD\$'lık ithalat yapılmıştır.

T.C Sanayi ve Teknoloji Bakanlığı'nın 2022 Kimya Sektör Raporu'na göre kimya sektöründe ithalatın %85'ini ara mallar oluştururken bu malların %35'ini plastik, kauçuk ve elyaf hammaddesi temel petrokimyasalları oluşturmaktadır.

Kimya sektörü ithalat ihracat dengesi açısından incelendiğinde dış ticaret açığının yüksek olduğu bir sektör olarak görülmektedir. 2021 yılında Türkiye'nin toplam dış ticaret açığının %54'ünün kimya sektöründen kaynaklandığı görülmektedir. Bu açığın en büyük nedeni plastik sektöründeki hammadde üretiminin yetersizliğidir. Aynı dönemde kauçuk sektörü hammadde bakımından %100 dışa bağımlıyken, elyaf hammadde talebinin ise yalnızca %27'si yurt içi üretimden karşılanmıştır. Bu sebeple ülkemizde özellikle petrokimya sektörüne yatırım yapılması önem taşımaktadır.

Sektörde kapasite kullanım oranları incelendiğinde ise 2017 yılından 2021 yılına kadar geçen sürede diğer sektörlerde verilen girdi miktarının artmasına bağlı olarak kapasite kullanım oranının gelişme kaydettiği söylenebilir. Sektörün son 5 yılda ağırlıklı ortalama kapasite kullanım oranı %73,6 seviyesindedir.

Sektörün ciro gelişimini incelediğimizde 2020 yılında bir önceki yıla göre %33 oranında azalış gözlemlenmektedir. Bu azalışın en büyük nedeni kimyasalların ve kimyasal ürünlerin imalatında yaşanan %87'lik azalıştır. %87 oranında azalış ise Covid-19 pandemisinden kaynaklanmaktadır. İmalat sanayinin 2020'deki cirosu 3,1 trilyon TL olarak gerçekleşmiştir. Kimya sanayinin bu ciro içerisindeki payı %7,5 olup bir önceki sene %12,1 olan payına göre azalış göstermiştir.

Gelecek dönemde sektörün gidişatı üzerine hazırlanan çalışmalardan biri, ihracat stratejisi için

31 Mart 2023



KOZA POLYESTER GARANTİ YATIRIM
SANAYİ VE TİCARET A.Ş. **MENKUL KIYMETLER A.Ş.**

Büyükdere (Oran) OSB Mah. O.S.B. 4. Blok No: 100
SİRKİLERİ/GAZİANTEP No: 06 Çifti Tower's Kule 1 Kat: 6
Tel.: +90 342 337 20 60 (pbx) - Fax: +90 342 337 19 2
GAZİKENT Y.D.: 562 047 6825 T.C. SİC. NO: 37249 34340 Beşiktaş/İSTANBUL
Tel: 0212 384 18 40

hazırlanan Küresel ve Sektörel Öngörüler 2023 çalışmasıdır. Bu çalışmaya göre 2012 yılında 4 milyon ton olan polimer talebinin 2023 yılında %175 artışla 11 milyon tona gelmesi beklenmektedir. Aynı zamanda 690 bin ton olan elyaf talebinin ise %8 artışla 742 bin tona ulaşması öngörülmektedir. Sektörün bu konudaki gelişiminde özellikle kimya sektörü içerisinde uzun yıllardır faaliyet gösteren ve üretim içerisinde yüksek oranda payı bulunan şirketlerin bu alanda yapacağı yatırımların önemli bir yer tutması beklenmektedir.

2. Elyaf Sektörü

Türkiye, Covid sebebiyle globalde gerçekleşen olumsuz sektör dinamiklerinden etkilenmiş olsa da Covid-19 sonrasında alınan dersler, Batı-Çin gerilimi, lojistik ve coğrafi yakınlık gibi faktörler sebebiyle AB'nin polyster talebinin yöneldiği ülkelerden olmuştur. Pandemi sonrasında dünya genelinde görülen GSYİH büyümesi ve artan harcanabilir gelir sebebiyle yükselen satın alma gücü, nüfus artışı ve kişi başına düşen gelir artışı dolayısıyla polyster tüketimi yükselmektedir. Bu nedenle Türkiye gibi gelişmekte olan piyasalar daha canlı pazarlar hâline gelmektedir.

Türkiye polyster pazarı elyaf sektörünü besleyen bir pazardır. Elyaf sektöründe alt grup olarak yer alan ve Koza Polyster'in de üretimini gerçekleştirdiği polyster elyafın hammaddesi olan polimer üretiminde girdi olarak kullanılan PTA (Saf Tereftalik Asit) ise Türkiye'nin ithalatını gerçekleştirdiği bir üründür. Türkiye PTA ithalatında dünyada üçüncü sırada yer almaktadır. 2018 yılında 95 bin ton PTA üretim kapasitesi bulunurken bu miktar 2021 yıl sonunda 105 bin tona yükselmiştir. Borsa'ya kote olmuş ve yine aynı sektörde faaliyet gösteren Sasa Polyster Sanayi A.Ş.'nin kamuya açıklanan duyurusuna göre PTA üretim yatırımına bağlı olarak bu miktarın 2024 yılında 1.595 bin tona yükselmesi beklenmektedir. Yurt içi PTA tüketimi ise 2015 yılında 671 bin ton olarak gerçekleşmiştir. Bu miktar 2015 yılından itibaren %10 YBBO ile 2020 yıl sonunda 1.074 bin tona ulaşmıştır. 2030 yılında ise bu miktarın 2020'ye göre %9 YBBO ile 2.489 bin tona çıkması beklenmektedir. Türkiye'nin PTA ithalatı ise 2018 yılında 506 bin ton iken bu miktar

31 Mart 2023



KOZA POLYESTER SANAYİ VE TİCARET A.Ş. GARANTİ YATIRIM MENKUL KIYMETLER A.Ş.

Büyükdere Caddesi No: 58/Man. O.S.B. / Beşiktaş / İstanbul / Mithatpaşa / Barbaros Bulvarı
83414 No: 10000000000 / Şişli / Beşiktaş / İstanbul / Çarşı / Tünel / Kule 1 Kat: 5-5
Tel.: +90 312 337 20 60 (gsm) - Fax: +90 312 337 19 75 - 34340 Beşiktaş / İstanbul / Türkiye
GAZİKENT Y.D.: 587 047 6815 TİC. SİC. NO: 37249 TONG212 366

yıllar içerisinde artış göstererek 1.304 bin tona yükselmiştir.

Türkiye'nin polyester ithalat rakamları incelendiğinde 2016 yılında 840 bin ton polyester ithal edilirken bu miktarın %5 YBBO ile 2021 yılında 1.068 bin tona ulaştığı gözlemlenmektedir. Polyester ithalatı yıllar bazında incelendiğinde polyester ipliğinin en çok ithal edilen polyester cinsi ürün olduğu görülmektedir. Polyester ipliği polyester çips ve polyester elyaf ithalatı takip etmektedir. Türkiye polyester üretiminin ise 2016 yılında 1 milyon tondan her sene artarak 2021 yılında 1,9 milyon tona ulaştığı gözlemlenmektedir.

Türkiye'nin 2021 yılı elyaf ihracatı, %84,6 oranında artarak, 640 milyon ABD\$ değerinde gerçekleşmiştir. Türkiye'nin elyaf ihracatında, %18,8 pay ile Pakistan ilk sırada yer almaktadır. Pakistan'a yapılan ihracat 2021 yılında %307 oranında artarak 120 milyon ABD\$'na yükselmiştir. 2020 yılında birinci olan Almanya ise ikinci sıraya gerilemiştir. Almanya'ya yapılan ihracat 2021 yılında 63 milyon ABD\$ değer ve %9,8 pay ile 2. sırada yer almaktadır. İhracatta 3. sırada yer alan İtalya'ya yapılan 2021 yılı ihracatı %60,2 oranında artarak 60 milyon ABD\$'na ulaşmış ve %9,3'lük paya sahip olmuştur. Türkiye'nin elyaf ihracatında ilk 10 ülke arasında en büyük büyüme oranı, %236 oranı ile Çin'e yapılan ihracatta gerçekleşmiştir. Kaydedilen en küçük büyüme oranı ise Bangladeş'e yapılan ihracatta görülmüş olup büyüme oranı %30,4 ile sınırlı kalmıştır. İlk 10 ülkeye yapılan ihracat, Türkiye'nin elyaf ihracatının %69,3'ünü oluşturmaktadır.

31 Mart 2023



Türkiye'nin elyaf ithalatı 2021 yılında, %42,4 oranında artarak 3,7 milyar ABD\$ değerinde gerçekleşmiş ve tüm zamanların en yüksek ithalat tutarı olmuştur. Türkiye'nin elyaf tedarikinde ilk sırada %15,5 oran ile ABD yer almaktadır. ABD'den ithalat 2021 yılında %3,2 oranında azalarak 581 milyon ABD\$ değerinde gerçekleşmiştir. Brezilya, %13,6 pay oranı ile Türkiye'nin 2. büyük elyaf ithalatçısıdır. Türkiye'nin Brezilya'dan 2021 yılı ithalatı %46,3 oranında artarak, 508 milyon ABD\$ değerinde gerçekleşmiştir. Elyaf ithalatında 3. sırada, %13

KOZA POLYESTER

SANAYİ VE TİCARET A.Ş.

Bağcıbaşı (Etiler) 056. Nispetiye, D.5.B.4. Blok

83414 No.lu Cadde No: 10 Kat: 9

Tel: +90 312 337 10 00 (Pbx) - FAK: +90 312 337 10 00

GAZİKENT V.D. : 582 047 6835

GARANTİ YATIRIM

GENEL KURUMSAL MENKUL KIYMETLER A.Ş.

Menkul Kıymetler Yatırım Menkul Değerler A.Ş.

200702 Sokakı, 4. Kat, Çarşı Mahallesi Barbaros Bulvarı

04140 - Beşiktaş / İSTANBUL

Handwritten signature

pay oranı ile Yunanistan yer almaktadır. 488 milyon ABD\$ değerinde gerçekleşen Yunanistan ithalatından sonra, 4. sırada 209 milyon ABD\$ ile Azerbaycan gelmektedir. Azerbaycan'dan ithalat %62,5 oranında artarak %5,6'lık paya sahip olmuştur. Türkiye'nin elyaf ithalatında ilk 10 ülke arasında, %1358 oranında artış yakalayan Avustralya dikkat çekmektedir.

B.4a İhracatçı ve faaliyet gösterdiği sektörlü etkileyen önemli en son eğilimler hakkında bilgi

Şirket'in 31.12.2020, 31.12.2021 ve 31.12.2022 tarihlerinde sona eren yıllar itibarıyla toplam üretim miktarının ana kategori bazında kırılımı aşağıdaki tabloda belirtilmiştir.

Üretim Miktarları	01.01.2020-31.12.2020	01.01.2021-31.12.2021	01.01.2022-31.12.2022
Üretilen Mamül	Üretim Miktarları KG		
Polyester Elyaf	91.767.917	95.648.419	98.231.930
Polyester Cips	4.314.000	2.072.000	2.193.944
Plastifiyan	4.796.931	5.259.375	3.653.660
Toplam Miktar	100.878.848	102.979.794	104.109.534

Eğilim Oranları	01.01.2020-31.12.2020	01.01.2021-31.12.2021	01.01.2022-31.12.2022
Üretilen Mamül	Değişimler		
Polyester Elyaf	(+) %8,65	(+) %4,23	(+) %2,70
Polyester Cips	(-) %56,73	(-) %51,97	(+) %5,89
Plastifiyan	(-) %3,24	(+) %9,64	(+) %27,08
Toplam Eğilim Oranları	(+) %1,50	(+) %2,98	(+) %4,81

31 Mart 2023



Şirket'in 31.12.2022 finansal tablo dönemi itibarıyla son 3 yıla bakıldığında, toplam üretim miktarında artış sağlandığı görülmektedir. Üretim ve satışlar müşteri talebine göre oluşmakta olup, 2021 yılına kıyasla 2022 yılında: polyester cips üretiminde %5,89 'luk artış, polyester elyaf üretiminde %2,70'lik artış ve plastifiyan üretiminde %27,08' lik artış sergilenmiştir.

Şirket, toplam üretiminin tamamına yakınını yurtiçi pazarına satmaktadır. Üretim miktarlarında da görüleceği üzere en fazla üretim faaliyeti polyester elyafıdır. Elyaf tesisleri, tekstil ve teknik tekstil olmak üzere iki farklı sektöre elyaf üretimi yapmaktadır.

Elyaf ve cips üretim planı müşteri talebine göre oluşturulmakta olup, ürün çeşitliliği ve renk ayırımına göre üretim yapılmaktadır. Şu ana kadar


KOZA POLYESTER

SANAYİ VE TİCARET A.Ş.

Başkurum (Lisans) - İstanbul, O.S.B. 4. Bölge
83424 Nolu Organize Sanayi Bölgesi - Sarıyer / İZMİR
Tel.: +90 850 337 20 00 (Dış) - Fax: +90 342 337 19 25
GAZİKENT Y.D. 582 047 6815 - TİC. SİC. NO 37249

GARANTİ YATIRIM
MENKUL KIYMETLER A.Ş.

Maslakaya Mahallesi Barbaros Bulvarı
No: 40 Çiftçi Tower's Kule Kat: 5
34060 Beşiktaş / İstanbul
Tic. Sic. No: 272184
Tic. Sic. No: 272184

		<p>toplam polimer (Polyester Cips + Polyester Elyaf) kapasitesi yaklaşık olarak %90'lara kadar çıkmıştır.</p> <p>Enerji maliyetleri de Şirket'in toplam maliyeti içerisinde önemli bir paya sahiptir. Şirket özellikle 2021 yılında başlayan enerji maliyetlerindeki artış sonrası mevcut fabrikasının çatılarına toplam 2,70 MW kurulu güne sahip olacak güneş enerjisi santralini yatırım kararını almış ve 2023 yılı Mart ayında bu yatırımı devreye almayı planlamaktadır. Bu GES santralini Şirket'in toplam elektrik tüketiminin yaklaşık %16,70'ini karşılaması planlanmaktadır.</p> <p>2020 yılı Mart ayından itibaren tüm dünyayı etkisine alan Covid-19 nedeniyle şirketin kullandığı hammadde fiyatlarında artışlar, temininde güçlükler ve lojistik sorunlar yaşanmıştır. Covid-19'un yaratmış olduğu bu olumsuzlukların etkisi günümüzde kısmen de olsa hala devam etmektedir. Buna ek olarak 2022 yılının ilk yarısında başlamış olan Rusya ve Ukrayna arasındaki savaş sebebiyle de enerji maliyetlerinde beklentinin üzerinde bir artış gerçekleşmiştir. Şirket, bu olumsuzluklardan ve özellikle hammadde maliyet artışlarından etkilenmemek için stok seviyesini artırma kararı alarak, maliyet ve tedarik avantajı sağlamayı amaçlamıştır.</p> <p>Tüm dünyada pandemi ile birlikte başlayan ve 2021 yılında hızlanan enflasyonist ortam nedeniyle, döviz bazında artan hammadde maliyetleri ve bunun yanında hızla artış gösteren enerji maliyetlerindeki değişim, şirketin satışlarındaki tutara ve dolayısıyla satılan ürünlerin birim fiyatlarında artışa sebep olmuştur.</p>
B.5	İhraççının dahil olduğu grup ve grup içindeki yeri	Şirket'in 4 gerçek kişi ortağı bulunmaktadır. Şirket paylarının %46'sına Saim AKINAL, diğer %46'sına Suat AKINAL, %4'üne Şakire Şeker Filiz AKINAL ve %4'üne Esra AKINAL sahiptir. İşbu İzahname tarihi itibarıyla Şirket'in bağlı ortaklık ve iştiraki bulunmamasıyla birlikte, Şirket'in pay sahiplerinin ortağı olduğu ve/veya yönetim kurullarında görev yaptığı başka şirketler bulunmaktadır.
B.6	Sermayedeği veya toplam oy hakkı içindeki payları doğrudan veya dolaylı olarak %5 ve fazlası olan kişilerin isimleri/unvanları	İşbu İzahname tarihi itibarıyla, Şirket'in sermayesindeki ve oy haklarındaki payı %5'in üzerinde olan pay sahipleri Saim Akinal (%46) ve Suat Akinal'dır (%46).

KOZA POLYESTER

SANAYİ VE TİCARET A.Ş.

Bağcılar (Organize) OSB Mah. O.S.B. 4. Blok

83414 No. Kat: 50

Sarıyer/BAZILANTEP

Tel: +90 312 337 33 80 (PBX) - FAKS: +90 312 337 19 25

GAZİKENT Y.D. 582 047 6815 TRC ŞİC NO: 37249

GARANTİ YATIRIM

MESKUL KIYMETLER A.Ş.

İstanbul Mahallesi Barbaros Bulvarı

No: 96 C Blok Kat: 10

34340 Beşiktaş/İstanbul

Tel: +90 212 240 00 00

<p>ile her birinin pay sahipliği hakkında bilgi</p> <p>İhraççının hakim ortaklarının farklı oy haklarına sahip olup olmadıkları hakkında bilgi</p> <p>Varsa doğrudan veya dolaylı olarak ihraççının yönetim hakimiyetine sahip olanların ya da ihraççıyı kontrol edenlerin isimleri/unvanları ile bu kontrolün kaynağı hakkında bilgi</p>	<p>Şirket'in Esas Sözleşmesi'nin "Sermaye ve Paylar" başlıklı 6. maddesi uyarınca, Şirket'in sermayesini temsil eden A grubu nama yazılı ve B grubu hamiline yazılı olmak üzere iki pay grubu bulunmaktadır. Şirket'in Esas Sözleşmesi'nin "Genel Kurul" başlıklı 12. maddesi uyarınca Şirket'in olağan ve olağanüstü genel kurul toplantılarında A grubu nama yazılı payların 5 oy hakkı, B grubu hamiline yazılı payların ise 1 oy hakkı mevcuttur. A grubu pay sahiplerinin yönetim kuruluna aday gösterme imtiyazı da bulunmaktadır. A grubu pay sahiplerinin sahip olduğu yönetim kuruluna aday gösterme imtiyazı, Esas Sözleşme'nin ilgili yerlerinde belirtilmiştir.</p> <p>Şirket çıkarılmış sermayesi içerisinde yer alan ve toplamda 57.900.000 adet nama yazılı A Grubu payın 28.950.000 adedi Suat Akınal'a, 28.950.000 adedi Saim Akınal'a aittir.</p> <p>Yukarıda açıklandığı üzere, Şirket'in doğrudan yönetim kontrolü Suat Akınal ve Saim Akınal'a aittir. Suat Akınal ve Saim Akınal'ın yönetim hakimiyetine doğrudan sahip olmasının kaynağı, işbu İzahname tarihi itibarıyla, Şirket'in oy haklarının birlikte toplam %92'sine sahip olmalarıdır.</p>
<p>B.7</p> <p>Seçilmiş finansal bilgiler ile ihraççının finansal durumunda ve faaliyet sonuçlarında meydana gelen önemli değişiklikler</p>	<p>Dönen Varlıklar: Şirket'in dönen varlıkları nakit ve nakit benzerleri, ticari alacaklar, diğer alacaklar, stoklar, peşin ödenmiş giderler, cari dönem vergisiyle ilgili varlıklar ile diğer varlıklar kalemlerinden oluşmaktadır. Şirket'in 31.12.2020, 31.12.2021 ve 31.12.2022 itibarıyla yıllık mali tabloları incelendiğinde dönen varlıkların sırasıyla 221.078.667 TL, 668.171.088 ve 1.485.483.673 TL olduğu görülmektedir. Dönen varlıklar 2020 yılından 2021 yılına %202 ve 2021'den 2022 yılına %122 oranında artış göstermiştir. Dönen varlıkların aktif büyüklüğü içindeki payı 2020, 2021 ve 2022 yılları sırasıyla %24, %36 ve %43 olarak gerçekleşmiştir.</p> <p>Duran Varlıklar: Duran varlıklar diğer alacaklar, maddi duran varlıklar, kullanım hakkı varlıkları, maddi olmayan duran varlıklar, peşin ödenmiş giderler ve ertelenmiş vergi varlığı kalemlerinden oluşmaktadır. Şirket'in 31.12.2020, 31.12.2021 ve 31.12.2022 itibarıyla yıllık finansal tablolarında duran varlıklar sırasıyla 687.778.806 TL, 1.184.350.800 TL ve 1.938.950.734 TL olarak</p>



KOZA POLYESTER
SANAYİ VE TİCARET A.Ş.
 Başpaşa (Göztepe) Mahallesi, O.S.B. 4. Blok
 83414 No'lu Cad. No: 30 Şehitkamil/GAZİANTEP
 Tel: +90 362 337 20 60 (pbx) - Fax: +90 362 337 19 25
 GAZİKENT V.D. 582 047 6815 T.C. SİC. NO. 37249

GARANTİ YATIRIM MENKUL KIYMETLER A.Ş.
 Büyükdere Mahallesi Barbaros Bulvarı
 No: 96 Çiftçi Tokmak Kule Kat: 9
 34390 Beşiktaş/İSTANBUL
 Tel: 0212 384 10 10

gerçekleşmiştir. Duran varlıkların toplam varlıklar içindeki payı aynı dönemlerde sırasıyla %76, %64 ve %57'dir. 2020'den 2021'e duran varlıklar %72, 2021'den 2022 yılına %64 oranında artış göstermiştir.

Kısa Vadeli Yükümlülükler: Kısa vadeli yükümlülükler; kısa vadeli borçlanmalar, uzun vadeli borçlanmaların kısa vadeli kısımları, ticari borçlar, çalışanlara sağlanan faydalar kapsamında borçlar, diğer borçlar, ertelenmiş gelirler, dönem karı vergi yükümlülüğü ve kısa vadeli karşılıklar kalemlerinden oluşmaktadır. Şirket'in 31.12.2020, 31.12.2021 ve 31.12.2022 itibariyle yıllık mali tabloları incelendiğinde kısa vadeli yükümlülüklerin sırasıyla 317.951.997 TL, 604.417.322 TL ve 1.158.518.104 TL olduğu görülmektedir. Kısa vadeli yükümlülüklerin toplam kaynaklar içindeki payı aynı dönemde sırasıyla %35, %33 ve %34 olarak gerçekleşmiştir. Kısa vadeli yükümlülükler 2020 yılından 2021'e %90, 2021'den 2022 yılına %92 artış göstermiştir.

Uzun Vadeli Yükümlülükler: Uzun vadeli yükümlülükler; uzun vadeli borçlanmalar, diğer borçlar, uzun vadeli karşılıklar ile ertelenmiş vergi yükümlülüğünden oluşmaktadır. Şirket'in 31.12.2020, 31.12.2021 ve 31.12.2022 itibariyle yıllık finansal tabloları incelendiğinde uzun vadeli yükümlülüklerin sırasıyla 324.811.546 TL, 540.437.877 TL ve 545.304.245 TL olduğu görülmektedir. Uzun vadeli yükümlülüklerin toplam kaynaklar içindeki payı aynı dönemde sırasıyla %36, %29 ve %16 olarak gerçekleşmiştir. Uzun vadeli yükümlülükler 2020 yılından 2021'e %66 oranında ve 2021'den 2022 yılına %1 oranında artış göstermiştir.

Özkaynaklar: Şirket'in özkaynakları ödenmiş sermaye, kar veya zarara yeniden sınıflandırılmayacak birikmiş diğer kapsamlı gelirler veya giderler, kar veya zarara yeniden sınıflandırılacak birikmiş diğer kapsamlı gelirler veya giderler, geçmiş yıllar kar/(zararları) ve net dönem karı / (zararı)'ndan oluşmaktadır. Şirket'in özkaynaklarının büyüklüğünün Şirket'in 31.12.2020, 31.12.2021 ve 31.12.2022 itibariyle yıllık mali tablolarında sırasıyla 266.093.930 TL, 707.666.689 TL ve 1.720.612.058 TL olduğu görülmektedir. Özkaynakların toplam



KOZA POLYESTER

SANAYİ VE TİCARET A.Ş.

Başpınar (Organize) OSB Meh. O.S.B. A. Bölge
83414 Köprü Cad. No. 20 Sanatçı/Ç.2 ANTEP
Tel.: +90 342 307 00 00 (hiz.) - Faks: 30 342 357 19 25
GAZİKENT YOLU 582 047 6815 T.C. ŞİC NO: 37248

GARANTİ YATIRIM

MENKUL KIYMETLER A.Ş.

Şişli, Mecidiyeköy Mahallesi Barbaros Bulvarı
No: 28 Çiftçi Tomruk Kule 1 Kat: 8
34390 Beşiktaş/İSTANBUL
Tic. Sic. No: 274100
Tic. Sic. No: 344 10 10

yükümlülükler ve özkaynaklar içindeki payı aynı dönemler için sırasıyla %29, %38 ve %50 olarak gerçekleşmiştir. Özkaynaklar 2020'den 2021'e %166 ve 2021'den 2022'e %143 oranında artış göstermiştir.

Hasılat : Şirket'in hasılatı yurt içinde ve yurt dışında yaptığı polyester elyaf, polyester cips ve plastifiyan ürünlerinin satışından oluşmaktadır. Şirket hasılatının büyük çoğunluğunu polyester elyaf ürün grubundan sağlamaktadır. Şirket'in gelirleri incelendiğinde yurt içi satışların yurt dışı satışlarından yüksek olduğu görülmektedir. 2020, 2021 ve 2022 yıllarında Şirket'in hasılatı sırasıyla 616.101.236 TL, 1.330.751.915 TL, 2.907.258.063 TL, olmuştur. gSatışlardaki artış 2020'den 2021'ye %116 olarak gerçekleşmiştir. Bunun sebebi ise pandemi sonrası hem satışların miktarsal olarak yaklaşık %10 artması, hem de artan kur ve fiyatlar sebebiyle ürünlerin satış fiyatının artmasıdır. Dolar bazlı mamül fiyatlarına bakıldığında, polyester elyaf ortalama %50, polyester cips ortalama %45 ve plastifiyan %100 civarında fiyat artışı göstermiştir. Satışlar ortalama olarak dolar bazında %70 artış göstermiştir. TL bazlı bakıldığında ise sene içinde döviz kurlarındaki yüksek artışın etkisi görülmektedir.

Şirket satışlarını (hasılatını), 2022 yılında bir önceki yıla göre %118 oranında arttırmıştır. Bu dönemde satışlar miktarsal olarak %4 oranında artış göstermiştir. Dolar bazlı mamül fiyatlarına bakıldığında, polyester elyaf ortalama %16, polyester cips ortalama %4 civarında fiyat artışı göstermiştir. Plastifiyan fiyatlarında herhangi bir artış olmamıştır. Satışlar ortalama olarak dolar bazında %17 artış göstermiştir. Satışların TL tutarlarına bakıldığında ise 2022 yılında döviz kurlarındaki artışın etkisi görülmektedir.

Satışların Maliyeti ve Brüt Kar: Şirket'in 2020, 2021 ve 2022 yılları için finansal tabloları incelendiğinde, satışların maliyetinin sırasıyla 558.496.714 TL, 1.082.694.327 TL, ve 2.343.408.555 TL; buna bağlı olarak brüt karın da aynı dönemlerde sırasıyla 57.604.522 TL, 248.057.588 TL, ve 563.849.508 TL olduğu görülmektedir. Şirket'in brüt kar marjı 2020, 2021 ve 2022 yıllarında sırasıyla %9, %19 ve %19 olmuştur. Satışların maliyeti, satılan mamül maliyeti ve satılan ticari mal maliyeti

31 Mart 2023



KOZA POLYESTER

SANAYİ VE TİCARET A.Ş.

Bespınar (Kartal) Organize Sanayi Bölgesi 4. Bölge
83424 Nispetiye Cad. No: 10 Şehircilik/GAZİANTEP
Tel. +90 362 531 20 00 (Pbx) Faks: 362 531 19 25
GAZİANTEP Y.D.: 567 047 6815 TİC. SİC. NO: 37249

GAZİANTİ YATIRIM MENKUL KIYMETLER A.Ş.

Mechanica Mahallesi Barbaros Bulvarı
No: 28 Çiftçi Towers Kule 1 Kat: 5
34140 GAZİANTEP / İSTANBUL
Tel: 0212 384 10 10

kalemierinden oluşmaktadır. 2021 yılında bir önceki yılda göre; satışların maliyetinde %94 oranında artış görülmektedir. Bu artışın öncelikli sebebi pandemi sonrasında Şirket'in satışlarında gözlemlenen miktarsal artışlardır. Bunun yanında hammadde maliyetlerinde görülen fiyat artışları ve çoğunluğu ABD Doları olarak temin edilen hammaddeledeki TL bazında döviz kuru artışlarının da etkisi gözlemlenmiştir. Şirket'in satışını yaptığı mamüller miktarsal olarak %10 artmıştır. Şirket'in ana hammadde grubunu oluşturan PTA ve MEG fiyatlarında ABD Doları bazında sırasıyla ortalama %47 ve %53 artış yaşanmıştır. Aynı dönemde döviz kurlarında yaşanan hızlı yükselme nedeniyle döviz fiyat artışları fiyatların ortalama %90 civarında artmasına sebep olmuştur. 2022 yılında 2021 yılına kıyasla satışlarda gerçekleşen %118 oranında artışa paralel olarak satışların maliyetinde de %116 oranında artış yaşandığı görülmektedir. Bu dönemde şirketin satılan mamül miktarı %2 artış göstermiştir. Hammadde fiyatlarında ve döviz kurlarında yaşanan yükselmeler ise yine maliyetlerde artışa neden olmuştur. Şirket'in ana hammaddesi olan MEG ürününün ABD Doları fiyatlarına bakıldığında, dönem sonu itibariyle ortalama %12 fiyat düşüklüğü görülmüş olsa da Şirket'in bir diğer ana hammaddesi PTA'da ortalama %17 fiyat artışı görülmüştür. ABD Doları bazlı fiyatlardaki değişim TL fiyatlarında ortalama %98 oranında artışa neden olmuştur.

Faaliyet Giderleri: Şirket'e ait genel yönetim giderleri, 2020, 2021 ve 2022 yıllarında sırasıyla 3.379.476 TL, 4.910.882 TL ve 13.425.622 TL olmuştur. Genel yönetim giderlerinde 2020'den 2021 yılına geçerken %45 oranında artış yaşanmıştır. Bu artışa en büyük etkisi olan kalemler danışmanlık giderleri ve personel giderleri olarak görülmektedir. Personel giderlerindeki artışa enflasyona bağlı olarak personele yapılan maaş zamları sebep olmuştur. Danışmanlık giderlerindeki artış ise Şirket'in yönetim danışmanlığı konusunda aldığı hizmetlerden kaynaklanmaktadır. Danışmanlık giderleri alınan hukuk müşavirliği ve bağımsız denetim hizmetleri ile Akınel Sentetik Tekstil San.ve Tic. A.Ş.'den alınan yönetim danışmanlığı hizmetlerinin maliyetlerinden oluşmaktadır. 2022 yılında ise faaliyet giderlerinin 2021 yılına



göre %173 oranında artışı görülmektedir. Bu artışa sebep olan en büyük üç kalem danışmanlık giderleri, personel giderleri ve vergi, resim ve harçlardır. Genel yönetim giderleri içerisindeki en büyük paylardan biri personel giderlerine aittir. Personel giderlerinin genel yönetim giderleri içindeki payı 2020, 2021 ve 2022 yıllarında sırasıyla %35, %31 ve %17'dir.

Şirket'in pazarlama giderleri 2020, 2021 ve 2022 yıllarında sırasıyla 3.020.895 TL, 6.505.826 TL ve 16.058.576 TL olmuştur. 2021 yılında bir önceki yıla göre pazarlama giderlerinde %115 oranında artış yaşanmıştır. Bu artışın en büyük sebebi nakliye ve ihracat giderlerinde maliyet anlamında yaşanan %117 oranındaki artış olmuştur. 2022 yılında ise pazarlama giderlerinin 2021 yılına göre %147 oranındaki artışı görülmekte olup bu artışın büyük bir kısmı yine nakliye ve ihracat giderlerinde gerçekleşen %146 oranındaki artıştan kaynaklanmaktadır.

Pazarlama giderleri içindeki en büyük pay nakliye ve ihracat giderlerine aittir. Nakliye ve ihracat giderlerinin toplam pazarlama giderleri içindeki payı 2020, 2021 ve 2022 yıllarında yaklaşık olarak %88'dir.

Esas Faaliyetlerden Diğer Gelirler ve Giderler:

Şirket'in esas faaliyetlerden diğer gelirler kalemi konusu kalmayan karşılıklar, reeskont gelirleri ve diğer gelirlerden, esas faaliyetlerden diğer giderler kalemi ise reeskont giderleri, şüpheli alacak karşılığı giderleri, bağış ve yardımlar, stok değer düşüklüğü karşılık giderleri ve diğer giderlerden oluşmaktadır. Her iki kalemden de en büyük pay reeskont kalemine aittir.

Şirket'in esas faaliyetlerden diğer gelirleri 2020, 2021 ve 2022 yılı hesap dönemleri için sırasıyla 5.753.699 TL, 2.742.037 TL ve 9.612.886 TL olarak gerçekleşmiştir. Esas faaliyetlerden diğer gelirler 2021 yılında 2020'ye göre %52 azalış göstermiştir. Bu düşüşün sebebi reeskont gelirlerindeki aynı oranlı düşüştür. Reeskont gelirlerindeki azalışın en önemli sebebi Şirket'in ilişkili tarafı olan Akınai Sentetik Tekstil San. ve Tic. A.Ş.'ye olan uzun vadeli borçlarına hesaplanan reeskonttur. Bu borcun bakiyesi azaldıkça ve vadesi kısıldıkça reeskont geliri de azalmıştır. 2022 yılında bir önceki yıla göre esas



KOZA POLYESTER

SANAYİ VE TİCARET A.Ş.

Şirketin (Ünvan) GSB No: 0.5 B. 5.0/02
83414 No: 0.5 B. 5.0/02
Tel: +90 342 337 20 60 (pbx) - Fax: +90 342 337 19
GAZİKENT YOLU: 582 047 6815

GARANTİ YATIRIM MENKUL KIYMETLER A.Ş.

Mechalpa Mahallesi Barbaros Bulvarı
No: 100 Çiğir Köyü
34340 Beşiktaş/İSTANBUL

Tic. Sic. No: 272814

faaliyetlerden diğer gelirlerde %251 oranında artış yaşanmıştır. Bu artışın en büyük sebebi reeskont gelirlerinde yaşanan %259 oranındaki artıştır, belirtilen dönemde ticari borçlarda görülen artış reeskont gelirlerinin de artmasına sebep olmuştur.

Şirket'in esas faaliyetlerden diğer giderleri 2020 2021 ve 2022 yılı hesap dönemleri için sırasıyla 19.715.951 TL, 13.297.193 TL, ve 23.621.406 TL olarak gerçekleşmiştir. Esas faaliyetlerden diğer giderler 2021 yılında 2020'ye göre %33 düşüş göstermiştir. 2022 yılında ise bir önceki yıla göre %78 artış gerçekleşmiştir. Dönemler arasında yaşanan artış azalışın en büyük nedeni reeskont giderleri kaleminde yaşanan artış azalıştan kaynaklanmaktadır. Reeskont giderlerinde yaşanan bu değişimler aynı dönemlerde ticari alacaklarda yaşanan değişimlere paralel olarak değişim göstermiş ve aynı zamanda da geçmiş dönemlerde kaydedilen reeskont gelirlerinin iptalleri bu hesaptaki değişimleri etkilemiştir.

Şirket aynı zamanda 2020 yılında bağış ve yardımlarda bulunmaya başlamış olup bu bağış ve yardımlar esas faaliyetlerden diğer giderlerin altında sınıflandırılmaktadır. Şirket 25 Eylül 2020 tarihi itibarıyla Gaziantep Yatırım İzleme ve Koordinasyon Başkanlığına 30 aylık taksit halinde ödenecek olan 40 derslik okul bağış yardımına başlamıştır ve son taksit 25 Mart 2023'te ödenerek bağış planı tamamlanacaktır. 31 Aralık 2022 itibarıyla ilgili bağışa ait gider 5.105.188 TL'dir. Buna ilave olarak 31 Aralık 2022 tarihinde Arnavutköy Belediyesi Gençlik ve Spor Kulübü'ne de 121.663 TL bağış yapılmıştır.

Yatırım Faaliyetlerinden Gelirler ve Giderler:

Şirket'in yatırım faaliyetlerinden gelirler kalemi, ticari olmayan alacaklardan adet gelirleri ve sabit kıymet satış karından oluşmaktadır. 2020 2021 ve 2022 mali yıllarında Şirket'in yatırım faaliyetlerinden gelirleri sırasıyla 22.971 TL, 44.564 TL ve 3.078.271 TL olmuştur. Yatırım faaliyetlerinden gelirler 2021 yılında bir önceki yıla göre %94 ve 2022 yılında ise 2021 yılına göre %6.808 oranında artış göstermiştir. 31 Aralık 2022 tarihi itibarıyla yatırım faaliyetlerinden gelirlerindeki yüksek oranlı artış, Şirket'in 18 Ağustos 2023 vadeli kur korumalı mevduat hesabı bakiyesinin gelir tablosuna yansıtılmış



olan gerçeğe uygun değer farkından kaynaklanmaktadır.

Şirket'in yatırım faaliyetlerinden giderler kalemi, ticari olmayan alacaklardan adat giderleri ve sabit kıymet satış zararından oluşmaktadır. 2020 2021 ve 2022 hesap dönemlerinde Şirket'in yatırım faaliyetlerinden giderleri sırasıyla 498.103 TL, 1.674.803 TL ve 3.924.781 TL olmuştur. Yatırım faaliyetlerinden giderler 2021 yılında 2020 yılına göre %236 ve 2022 yılında ise 2021 yılına göre %134 oranında artış göstermiştir.

Finansman Gelirleri ve Giderleri:

Şirket'in finansman gelirleri; kur farkı gelirleri, geçerli para birimi çevrimi (fonksiyonel para biriminden sunum para birimine geçiş) ve faiz gelirlerinden oluşmaktadır. 2020 2021 ve 2022 yılı hesap dönemlerinde Şirket'in finansman gelirleri sırasıyla 122.195 TL, 165.264 TL, ve 865.774 TL olarak gerçekleşmiştir. Şirket'in finansman gelirleri 2021 yılında 2020 yılına göre %35 ve 2022 yılında 2021 yılına göre %424 artmıştır. Yıllar içerisinde yaşanan bu artışların nedeni faiz oranlarında ve borç tutarındaki artışlardır.

Şirket'in finansman giderleri; kur farkı giderleri, kredi faiz giderleri ve diğer finansman giderlerinden oluşmaktadır. 2020, 2021 ve 2022 hesap dönemlerinde Şirket'in finansman giderleri sırasıyla 26.069.120 TL, 31.972.954 TL ve 93.750.710 TL olarak gerçekleşmiştir. Şirket'in finansman giderleri 2021 yılında 2020 yılına göre %23 ve 2022 yılında 2021 yılına göre %193 artmıştır. Kredi faiz giderleri, toplam finansman giderleri içerisinde en önemli paya sahip kalemdir. Faiz oranlarında meydana gelen artış ve azalışlar ile borç tutarındaki artış ve azalışlar finansman giderlerindeki değişimin sebepleridir. 31 Aralık 2022 tarihi itibarıyla TL cinsinden banka kredilerinin ortalama etkin faiz oranı %16,6, EURO cinsinden banka kredilerinin ortalama etkin faiz oranı %8,19 ve ABD Doları\$ cinsinden banka kredilerinin ortalama etkin faiz oranı %13,01'dir (31 Aralık 2021: EURO - %3,92, 31 Aralık 2020 : EURO - %3,24, her iki dönemde de TL ve USD kredi bulunmamaktadır). Buna ilave olarak Şirket'in toplam kredi borçlarında ise 2020 yılından 2021 yılına %103



KOZA POLYESTER GARANTİ YATIRIM

SANAYİ VE TİCARET A.Ş.

Büyükdere (Kurumlar) OSB Kat: 05B 4. Blok
83414 Kulu Çarş. No: 10 Şişli/İstanbul/İZMİR
Tel: +90 312 347 337 337 337 337
GAZİRENT V.D. 582 047 6815 İTİC SİC. NO: 37249

MENKUL KIYMETLER A.Ş.

Nispetiye Mahallesi Barbaros Bulvarı
No: 34 Çiğli Towers Kule No: 15
34340 Beşiktaş/İSTANBUL
Tel: 0212 384 1000

[Handwritten signature]

[Handwritten signature]

[Handwritten signature]

		ve 2021 yılından 2022 yılına %237 oranında artış gözlenmektedir. Dönem Karı: Şirket'in net dönem karı 2020, 2021 ve 2022 yılı hesap dönemleri için sırasıyla 9.748.868 TL, 149.575.774 TL ve 445.138.173 TL olarak gerçekleşmiştir. Net kar marjı aynı dönemler için sırasıyla %2, %11 ve %15 olmuştur. Şirket dönem karını 2021 yılında 2020 yılına göre %1.434 ve 2022 yılında 2021 yılına göre %197 artırmıştır.																
B.8	Seçilmiş önemli proforma finansal bilgiler	Yoktur.																
B.9	Kar tahmini ve beklentileri	Yoktur.																
B.10	İzahnamede yer alan finansal tablolara ilişkin denetim raporlarındaki olumlu görüş dışındaki hususların içeriği	Denetim raporlarında olumlu görüş dışında görüş bulunmamaktadır.																
B.11	İhraççının işletme sermayesinin yükümlülüklerini karşılayamaması	Şirket'in 2020 yılında 96.873.330 TL net işletme sermayesi açığı oluşmuştur. 2021 yılında başta ticari alacaklar ve stoklar kalemindeki artışlar olmak üzere, dönen varlıklardaki artışın kısa vadeli yabancı kaynaklardaki artıştan daha yüksek olması sebebiyle 63.753.766 TL net işletme sermayesi oluşmuştur. 2022 yılında ise satışlardaki yükselişe paralel olarak ticari alacaklarda artış yaşanması ve stoklardaki artış sebebiyle net işletme sermayesi 326.965.569 TL'ye ulaşmıştır.																
		<table border="1"> <thead> <tr> <th></th> <th>31.12.2020</th> <th>31.12.2021</th> <th>31.12.2022</th> </tr> </thead> <tbody> <tr> <td>Dönen Varlıklar</td> <td>221,079,667</td> <td>668,271,088</td> <td>1,485,483,673</td> </tr> <tr> <td>Kısa Vadeli Yükümlülükler</td> <td>317,951,997</td> <td>604,417,322</td> <td>1,158,518,104</td> </tr> <tr> <td>Net İşletme Sermayesi</td> <td>96,873,330</td> <td>63,753,766</td> <td>326,965,569</td> </tr> </tbody> </table> <p>Şirket'in İzahname tarihinden itibaren 12 aylık dönem için yeterli işletme sermayesi bulunmaktadır.</p>		31.12.2020	31.12.2021	31.12.2022	Dönen Varlıklar	221,079,667	668,271,088	1,485,483,673	Kısa Vadeli Yükümlülükler	317,951,997	604,417,322	1,158,518,104	Net İşletme Sermayesi	96,873,330	63,753,766	326,965,569
	31.12.2020	31.12.2021	31.12.2022															
Dönen Varlıklar	221,079,667	668,271,088	1,485,483,673															
Kısa Vadeli Yükümlülükler	317,951,997	604,417,322	1,158,518,104															
Net İşletme Sermayesi	96,873,330	63,753,766	326,965,569															
C—SERMAYE PİYASASI ARACI																		
C.1	İhraç edilecek ve/veya borsada işlem görecektir sermaye piyasası aracının menkul kıymet tanımlama	Şirket'in çıkarılmış sermayesini temsil eden A grubu nama yazılı ve B grubu hamiline yazılı olmak üzere iki adet pay grubu bulunmaktadır.																

31 Mart 2023



KOZA POLYESTER GARANTİ YATIRIM MENKUL KIYMETLER A.Ş.
SAYAYI VE TİCARET A.Ş.
Etiler (Orta) / Beşiktaş / İstanbul
83424 Anadolu Çiftliği Sk. No: 36
Tel: +90 212 337 2060 (PBX) - Fax: +90 347 337 3925
GAZİPENSİ Y.D.: 582 047 6815 T.C. SİC. NO: 37249

	<p>numarası (ISIN) dahil tür ve gruplarına ilişkin bilgi</p>	<p>İhraç edilecek ve Borsa İstanbul'da işlem görecektir. Şirket'in B Grubu paylarıdır.</p> <p>Söz konusu payların ISIN numarası işbu izahname tarihi itibarıyla belirlenmemiştir.</p> <p>Şirket'in çıkarılmış sermayesi 193.000.000 TL olup, her biri 1,00 TL itibari kıymetinde A Grubu nama yazılı 57.900.000 adet ve B Grubu hamiline yazılı 135.100.000 adet pay olmak üzere toplam 193.000.000 adet paya ayrılmıştır. A grubu pay sahiplerinin yönetim kuruluna aday gösterme ve oy hakkı imtiyazı bulunmaktadır. İmtiyazlı payların sahip olduğu imtiyazlar Esas Sözleşme'nin ilgili yerlerinde belirtilmiştir.</p> <p>Sermaye artırım suretiyle ve mevcut ortak satışı suretiyle halka arz edilecek ve Borsa İstanbul'da işlem görecektir hamiline yazılı B Grubu Şirket paylarının herhangi bir imtiyazı bulunmamaktadır.</p>
C.2	Sermaye piyasası aracının ihraç edileceği para birimi	Paylar Türk Lirası cinsinden satışa sunulacaktır.
C.3	<p>İhraç edilmiş ve bedelleri tamamen ödenmiş pay sayısı ile varsa bedeli tam ödenmemiş pay sayısı</p> <p>Her bir payın nominal değeri</p>	<p>Şirket'in çıkarılmış sermayesi 193.000.000 TL olup tamamı muvazaadan ari bir şekilde tamamen ödenmiştir.</p> <p>Bu sermaye her biri beheri 1,00 TL itibari değerinde A Grubu nama yazılı 57.900.000 adet ve B Grubu hamiline yazılı 135.100.000 adet pay olmak üzere toplam 193.000.000 adet paya ayrılmıştır.</p>
C.4	Sermaye piyasası aracının sağladığı haklar hakkında bilgi	<p>Satışı yapılacak paylar, ilgili mevzuat uyarınca, pay sahiplerine aşağıdaki çeşitli hakları sağlamaktadır:</p> <ul style="list-style-type: none"> ➤ Kardan Pay Alma Hakkı (SPK'n md. 19 ve TTK md. 507) ➤ Oy Hakkı (TTK md. 434, SPK'n md. 30) ➤ Yeni Pay Alma Hakkı (TTK md. 461, II-18.1 sayılı Kayıtlı Sermaye Sistemi Tebliği, VII-128.1 sayılı Pay Tebliği) ➤ Tasfiye Halinde Tasfiye Bakıyesine Katılım Hakkı (TTK md. 507) ➤ Bilgi Alma ve İnceleme Hakkı (SPK'n md. 14, II-14.1. sayılı Sermaye Piyasasında Finansal Raporlamaya İlişkin Esaslar Tebliği, TTL md. 437)



		<ul style="list-style-type: none"> ➤ Bedelsiz Pay Edinme Hakkı (SPKn md. 19, VII-128.1 sayılı Pay Tebliği) ➤ Genel Kurula Davet ve Katılma Hakkı (SPKn md. 29, 30, II-30.1 sayılı Vekaleten Oy Kullanılması ve Çağrı Yoluyla Vekalet Toplanması Tebliği, TTK md. 414, 415, 419, 425, 1527) ➤ İptal Davası Açma Hakkı (TTK md. 445-451, SPKn md. 18/6, 20/2) ➤ Ortaklıktan Ayrılma Hakkı (SPKn md. 24, II-23.3 sayılı Önemli Nitelikteki İşlemler ve Ayrılma Hakkı Tebliği) ➤ Ortaklıktan Çıkarma ve Satma Hakkı (SPKn md. 27, II-27.1 sayılı Ortaklıktan Çıkarma ve Satma Hakları Tebliği) ➤ Azınlık Hakları (TTK md. 411, 412, 439, 531, 559) ➤ Özel Denetim İsteme Hakkı (TTK md. 438) ➤ Halka arz edilen paylara, ilgili mevzuatın tanıdığı haklar haricinde, herhangi ek bir hak tanınmamaktadır.
C.5	Sermaye piyasası aracının devir ve tedavülünü kısıtlayıcı hususlar hakkında bilgi	Halka arz edilecek paylar üzerinde payların devir ve tedavülünü kısıtlayıcı ve pay sahibinin haklarını kullanmasına engel olacak herhangi bir kayıt bulunmamaktadır.
C.6	Halka arz edilen sermaye piyasası araçlarının borsada işlem görmesi için başvuru yapıp yapılmadığı veya yapıp yapılmayacağı hususu ile işlem görülecek pazara ilişkin bilgi	Payların halka arz sonrasında Borsa İstanbul Pay Piyasası Yıldız Pazar'da işlem görmesi için Borsa İstanbul'a 28/12/2022 tarihinde başvuru yapılmıştır. Borsa İstanbul'un görüşü işbu İzahname'nin "I-Borsa Görüşü" kısmında yer almaktadır.
C.7	Kar dağıtım politikası hakkında bilgi	<p>Şirket'in kar dağıtım esasları, Esas Sözleşme'nin "Karın Tespiti ve Dağıtım" başlıklı 15. maddesinde düzenlenmiştir.</p> <p>Kar Dağıtım Politikası 14.12.2022 tarih ve 2022/13 sayılı Yönetim Kurulu kararı ile belirlenmiştir. Buna göre; kar payı oranı, hesaplama yöntemi ve ödemelere ilişkin prosedürlerde Sermaye Piyasası Mevzuatı ile T.C. Kanunları ve Şirket Esas Sözleşmesine uyulur. Şirketin kar dağıtım esasları, ana sözleşmesinin "Karın Tespiti ve Dağıtım" başlıklı 15. maddesinde düzenlenmiştir. Kar dağıtım politikası ise İhraççının internet sitesinde (www.kozapolyester.com.tr) yer almakta olup, özet olarak aşağıda bahsedilmiştir.</p>



İlke olarak, ilgili düzenlemeler ve finansal imkânlar elverdiği sürece, piyasa beklentileri, uzun vadeli Şirket stratejisi, Şirket, iştirak ve bağlı ortaklıklarının sermaye gereksinimleri, yatırım ve finansman politikaları, kârlılık ve nakit durumu dikkate alınarak kâr dağıtımına karar verilir. Kâr payı, nakit veya kârın sermayeye eklenmesi suretiyle bedelsiz olarak ortaklara dağıtılabileceği gibi, belli oranda nakit belli oranda bedelsiz pay olarak da dağıtılabılır.

Kâr payı, dağıtım tarihi itibarıyla mevcut payların tümüne, bunların ihraç ve iktisap tarihleri dikkate alınmaksızın payları oranında eşit olarak dağıtılır. Şirketin kâr payı imtiyazına sahip payı bulunmamaktadır.

TTK'ya göre ayrılması gereken yedek akçeler ile esas sözleşmede veya kâr dağıtım politikasında pay sahipleri için belirlenen kâr payı ayrılmadıkça; başka yedek akçe ayrılmasına, ertesi yıla kâr aktarılmasına ve yönetim kurulu üyelerine, ortaklık çalışanlarına ve pay sahibi dışındaki kişilere kârdan pay dağıtılmasına karar verilemeyeceği gibi, pay sahipleri için belirlenen kâr payı nakden ödenmedikçe bu kişilere kârdan pay dağıtılamaz.

Kâr dağıtımının Genel Kurul toplantısını takiben en geç bir ay içinde yapılması amaçlanmakta olup, kâr dağıtım tarihine Genel Kurul karar verir. Genel Kurul veya yetki verilmesi halinde Yönetim Kurulu, sermaye piyasası mevzuatına uygun olarak kâr payının taksitli dağıtımına karar verebilir. Yönetim Kurulu, Genel Kurul tarafından yetkilendirilmiş olmak ve sermaye piyasası mevzuatına uymak kaydı ile kâr payı avansı dağıtılabılır.

31 Mart 2023



D—RİSKLER

D.1 İhraççıya, faaliyetlerine ve içinde bulunduğu sektöre ilişkin önemli risk faktörleri hakkında bilgi

İhraççıya ve faaliyetlerine ilişkin riskler:

- Şirket, ithal hammadde kullanımını sebebiyle kur dalgalanmalarına ve yabancı para açık pozisyonuna maruz kalabilir.
- Sözleşmeler, yükümlülükler ve taahhütlerin yerine getirilmemesi Şirket'in hizmetlerinin sürekliliğini etkileyebilir.
- İşçilik maliyetlerinde görülebilecek artışlar faaliyet giderlerinde artışa sebep olabilir.
- Müşterilerden alınacak ödemelerin ve hak edişlerin tahsilatlarının tam ve/veya

KOZA FOLYESTER

SANAYİ VE TİCARET A.Ş. GARANTİ YATIRIM MENKUL KIYMETLER A.Ş.

Büyükdere Çarşısı, OSB Mah. O.S.B. 4. Blok Kat: 2
83414 Nispetiye / Beşiktaş / İstanbul / Türkiye
Tic. Sic. No: 274006 Şişli / İstanbul / Türkiye
Tic. Sic. No: 274006 Şişli / İstanbul / Türkiye
GAZİPENT Y.O.: 582 047 6815 TİC. SİC. NO: 37249
Tel: 0212 349 1110

zamanında yapılamaması Şirket'in finansal durumunu olumsuz etkileyebilir.

- Şirket'in nakit yaratma kabiliyetinde düşüş yaşanabilir.
- Üretim hattındaki teknik arızalar, yedek parça temininde aksaklıklar, iş kazaları Şirket faaliyetinde geçici iş durmalarına yol açabilir, Şirket'in faaliyetlerini olumsuz etkileyebilir.
- Nakliye ve navlun fiyatlarındaki artış Şirket'in ihracat hacmini etkileyebilir.
- Şirket'in karşılaşacağı tüm riskler sigortalanamayabilir, karşılaşılan hasar Şirket'in sahip olduğu sigorta teminatı kapsamında olmayabilir, Şirket tazminatı tahsil edemeyebilir.
- Şirket'in bilgi işlem sistemlerinin arızalanması, yetersiz kalması Şirket faaliyetlerini olumsuz etkileyebilir.
- Kilit yöneticilerin Şirket'ten ayrılması faaliyetlerin sürdürülebilirliğini olumsuz yönde etkileyebilir.
- Çeşitli sebeplerle, Şirket aleyhine dava açılabilir ve dava sonuçlarının olumsuz olması durumunda Şirket için yaptırım riski doğabilir.
- Gerçekleştirilecek yatırımlara ilişkin gerçekleşme, beklenen kar/faydayı vermeme gibi riskler mevcuttur.
- Şirket, faaliyet gösterdiği ülkelerin yasal düzenlemelerine uymakla yükümlüdür. Söz konusu yasal düzenlemelerde veya bunların yorumlanmasında meydana gelebilecek değişiklikler ya da söz konusu yasal düzenlemelerin ihlal edilmesi, Şirket'in faaliyetlerini olumsuz yönde etkileyebilir.
- Şirket, çalışanlarının, tedarikçilerinin, yüklenicilerinin veya diğer üçüncü kişilerin olası etik olmayan davranışları veya hukuka aykırı davranışları dolayısıyla risklere maruz kalabilir.
- Yetişmiş nitelikli personel yetersizliği veya yetişmiş personelin çeşitli sebeplerle işi bırakması Şirket'in faaliyetlerini etkileyebilir.



KOZA POLYESTER
SANAYİ VE TİCARET A.Ş.

Reşitpaşa Mahallesi, Çarşı Sok. No: 4, Bölge
83417 Hürriyet Cad. No: 39 Şehitkamil/GAZİANTEP
Tel.: +90 342 337 20 60 (pbx) - Faks: +90 342 337 19 25
GAZİANTEP V.D.: 582 047 6815 T.C. Şİ. NO: 37249

GARANTİ YATIRIM
MENKUL KIYMETLER A.Ş.

Reşitpaşa Mahallesi, Barbaros Bulvarı
No: 96 Çarşı Towers Kule: 1 Kat: 9
34348 Beşiktaş/İSTANBUL
Tel: 0212 354 45 10

- Şirket'in kullanmış olduğu kredilere istinaden pay sahipleri tarafından ve Şirket'in üçüncü taraf olarak ilişkili taraflara sağladığı kefaletlerle ilgili dayanak kredi sözleşmeleri ve/veya diğer kredi sözleşmeleri tahtında temerrüt oluşması durumunda Şirket'in malvarlığı ve finansal durumu ile buna bağlı olarak faaliyetleri ve karlılığı olumsuz etkilenebilir.
- Şirket faaliyetleri ile alakalı gerekli izin ve ruhsatları muhafaza edemeyebilir, kaybedebilir, edinemeyebilir.

İhraççının içinde bulunduğu sektöre ilişkin riskler:

- Ana girdi hammaddelerin yurtdışından sağlanması sebebiyle, petrol üretimine bağlı üretici firmalardaki baş gösterebilecek olumsuz gelişmeler, Şirket'in risk yönetimini, faaliyetlerini ve finansal performansını olumsuz etkileyebilir.
- Üretimde Şirket'in uyum sağlayamadığı teknolojik gelişmeler olması Şirket ürünlerinin rekabet gücünü azaltabilir.
- Vergiler veya vergi oranlarındaki değişiklikler sektöre ve Şirket'e etki edebilir.
- Sektörde yeni yatırımların hayata geçirilmesi ve yeni oyuncuların yer alması Şirket'in finansal performansını olumsuz etkileyebilir.
- Şirket'in faaliyetleri yoğun işletme sermayesi gerektirmektedir. Şirket'in yatırımlarını ve işletme sermayesi ihtiyacını finanse edememesi, Şirket'in finansal operasyonel ve finansal durumunu olumsuz etkileyebilir, öte yandan Şirket büyüme fırsatları için gerekli finansmanı elverişli koşullarda elde edemeyebilir.



D.3

Sermaye piyasası aracına ilişkin önemli risk faktörleri hakkında bilgi

İhraç edilecek paylara ilişkin riskler:

- Şirketin payları ilk kez halka açık bir piyasada işlem göreceğinden fiyat ve hacim dalgalanması yaşanabilir. Halka arz

KOZA POLYESTER

SANAYİ VE TİCARET A.Ş.

Büyükdere Caddesi No: 30 Kat: 30 Üsküdar / İstanbul

Tel: +90 312 337 20 60 (pbx) - Faks: +90 312 337 10 00

GAZİKENT V.D.: 582 047 5815 - T.C. SİC. NO: 27 000 000 000 000 000 000 000 000 000

GARANTİ YATIRIM

MENKUL KIYMETLER A.Ş.

Barbaros Bulvarı Kat: 10 Çarşı, Torunlar Kule, Beşiktaş / İstanbul

Tel: +90 212 243 00 00 - Faks: +90 212 243 00 00

Tic. Sic. No: 27 000 000 000 000 000 000 000 000 000

[Handwritten signature]

[Handwritten signature]

[Handwritten signature]

sonrasında İhraççı'nın payları Borsa ikincil piyasasında fiyat ve işlem hacmi olarak dalgalı bir seyir izleyebilir. Ayrıca, halka arza konu paylara ilişkin aktif bir işlem pazarı oluşmayabilir ya da ilgili Pazar süreklilik göstermeyebilir. Bu durumda, yatırımcıların halka arz kapsamında satın aldıkları payların alım ve satım işlemleri yapma imkanları olumsuz yönde etkilenebilir.

- Şirketin payları ikincil piyasada işlem görmeye başladıktan sonra, Şirketin ana pay sahipleri Şirket sermayesinin önemli bir bölümüne sahip olmaya devam edeceğinden dolayı ana pay sahiplerinin menfaatleri ikincil piyasada yatırım yapan pay sahiplerinin menfaatleri ile çatışabilir.
- Şirket, esas sözleşmesi ve sermaye piyasası mevzuatı çerçevesinde gelecekte pay sahiplerine kar payı ödemeyebilir.
- Halka Arz Edilecek Paylar dışında sermayeyi temsil eden diğer Şirket paylarının gelecekte büyük miktarlarda satılması veya bu tür satışların gerçekleşmesi olasılığı, Halka Arz Edilecek Payların piyasa fiyatı üzerinde önemli olumsuz etkiye neden olabilir.
- Türk Lirası'nın değerindeki dalgalanmalar pay fiyatını etkileyebilir.
- Ekonomik konjunktürden kaynaklanan riskler pay fiyatını olumsuz etkileyebilir.
- Şirketin halka açıklık oranı sınırlıdır ve payların likiditesi ve pay fiyatı üzerinde bunun olumsuz etkisi olabilecektir.
- Halka Arz Edilecek Paylar tüm yatırımcılar için uygun bir yatırım olmayabilir.
- Şirket'in sermayesinin önemli miktarına sahip olan ve halka arzdan sonra da Şirket üzerindeki etkin kontrolü devam edecek olan Saim Akınal ve Suat Akınal'ın çıkarları, Şirket'in diğer pay sahiplerinin menfaatlerinden farklı olabilir veya pay sahipleri arasında çıkar çatışması yaşanabilir. Şirket paylarını çoğunluğunu ve imtiyazlı payları elinde bulunduran ortaklar, yönetim kurulu üyelerinin seçimi



KOZA POLYESTER
SANAYİ VE TİCARET GARANTİ YATIRIM
ŞİRKETİ A.Ş.

İzmir İhtişarçesi OSB Mah. OSB. 4. Blok Kat: 9. Kat No: 30
Etiler Mah. Serbest Bölg. Etiler Kat: 9. Kat No: 30
Tel: +90 342 337 20 60 (pbx) - Fax: +90 342 337 20 60
GAZİKENT YOLU: 582 047 6815 T.C. SİC. NO: 271460
Tic. Sic. No: 271460 Gazikent, Konya
Tic. Sic. No: 271460 Gazikent, Konya
Tic. Sic. No: 271460 Gazikent, Konya

Tic. Sic. No: 271460 Gazikent, Konya

ve önemli şirketi işlemleri de dahil olmak üzere, pay sahibi onayı gerektiren tüm konularda önemli ölçüde etki sahibidir. İhraççının imtiyazlı A grubu nama yazılı payları yönetim kurulu üyelerinin seçilmesi ve oy hakkı imtiyazlarına sahiptir. Bu durumda, A grubu pay sahiplerinin çıkarlarının azınlık pay sahiplerinin çıkarları ile çelişmesi durumunda vereceği kararlar azınlık pay sahiplerini olumsuz etkileyebilecektir. Ortaklar arasında ileride oluşabilecek çıkar çatışmaları Şirket'in faaliyetlerini ve pay değerini olumsuz etkileyebilir.

- Gelecekte gerçekleştirilebilecek bedelli sermaye artırımları sonucu sermayenin sulanma riski oluşabilir.
- Şirket'in finansal performansının beklentilerin altında oluşması nedeniyle Şirket paylarının halka arz fiyatının belirlenmesine dayanak teşkil eden varsayımların gerçekleşmemesi halinde veya sermaye piyasası koşullarının kötüleşmesi durumunda Şirket'in paylarının fiyatı düşebilir.

Diğer riskler:

- COVID-19 pandemisinin veya başka bir salgın hastalığın çeşitli etkileri Şirket'in faaliyetlerini olumsuz etkileyebilir.
- Küresel, yerel ve/veya bölgesel ekonomide mevcut ve olası olumsuz gelişmeler talep düşüşlerine sebep olabilir, dalgalanmalar sektörün ve Şirket'in finansal performansını olumsuz etkileyebilir.
- Türkiye'nin bulunduğu coğrafi konum sebebiyle, komşu ülkeler ve/veya yakın coğrafyasındaki ülkelerde yaşanabilecek sorunlar sonucunda olumsuz ekonomik süreçler yaşanabilir.
- Şirket'in faaliyetleri deprem ve doğal afetlerden etkilenebilir.
- Kredi Riski.
- Likidite Riski.
- Kur Riski.
- Faiz Oranı Riski.



KOZA POLYESTER
SANAYİ VE TİCARET A.Ş.

Büyükdere/Beşiktaş/İstanbul/Ordu D.S. No: 10/Bölge
Etiler/Beşiktaş/İstanbul/Ordu D.S. No: 30
Tel: +90 342 337 20 60 (pbx) - Şahkara/GAZİANTEP
Fax: +90 342 337 19 25
GAZİANTEP V.D. 582 047 6825 TIK SIC. NO: 37249

GARANTİ YATIRIM
MENKUL KIYMETLER A.Ş.

Yıldırım Mahallesi Barışcadı Sokakı
No: 36 Çarşı Towers Kat: 3
34040 Beşiktaş/İSTANBUL
TALANCI

[Handwritten signature]

[Handwritten signature]

E- HALKA ARZ

E.1 Halka arza ilişkin ihracının/halka arz edenin elde edeceği net gelir ile katlanacağı tahmini toplam maliyet ve talepte bulunan yatırımcılardan talep edilecek tahmini maliyetler hakkında bilgi

Sermaye artırımı ve ortak satışı yolu ile gerçekleştirilecek olan halka arza ilişkin toplam maliyetin 26.720.415 TL olacağı tahmin edilmektedir.

İhracının halka arzdan sermaye artırımını kapsamında toplam brüt 567.420.000 TL nakit girişi elde edeceği beklenmektedir (Net: 550.960.152 TL).

Tahmini halka arz maliyetleri aşağıdaki tabloda gösterilmektedir;

Tahmini Maliyet	Karşılayan Taraf	Tahmini Tutar (TL)
Bağımsız Denetim (KDV Dahil)	Şirket	595.900
Reklam, Pazarlama ve Halkla İlişkiler (KDV Dahil)	Şirket	3.662.593
Danışmanlık Hizmeti (KDV Dahil)	Şirket	590.000
Kira Değerleme Hizmeti (KDV Dahil)	Şirket	8.850
MKK Üyelik Ücreti	Şirket	193.000
SPK Kurul Kayıt Ücreti (Sermayenin nominal değeri üzerinden)	Şirket	216.160
SPK Kurul Kayıt Ücreti (İhraç Değeri ve nominal değer farkı üzerinden)	Halka Arz Eden Pay Sahipleri	272.130
	Şirket	249.453
Araçılık Komisyonu	Şirket	10.434.783
	Halka Arz Eden Pay Sahipleri	9.565.217
Hukuki Danışmanlık	Şirket	456.522
	Halka Arz Eden Pay Sahipleri	418.478
Borsa İstanbul İşlem Görme Başvuru Ücreti (BSMV Dahil)	Şirket	29.911
	Halka Arz Eden Pay Sahipleri	27.419
Toplam Maliyet (TL)		26.720.415
Pay Başına Maliyet (TL)		

**KOZA POLYESTER****SANAYİ VE TİCARET A.Ş. GARANTİ YATIRIM**

Başkent Kurumları OSK Mah. 0 S.B. 1506. MENKUL KIYMETLER A.Ş.

81244 Mahallesi GAZİKENT/ŞİŞLİ/İSTANBUL İlçe Mahallesi Barbaros Bulvarı

Tel: +90 342 337 20 60 (pbx) - Fax: +90 342 337 20 61

GAZİKENT V.D: 582 047 6815 T.C. ŞİC. NO: 270905/00000000000000000000

Tel: 0212 344 10 10

E.2	Halka arzın gerekçesi, halka arz gelirlerinin kullanım yerleri ve elde edilecek tahmini net gelir hakkında bilgi	<p>Şirket, 900.000.000,00.-TL olan kayıtlı sermaye tavanı içerisinde 193.000.000,00.-TL olan çıkarılmış sermayesinin mevcut ortakların rüçhan haklarının kısıtlanarak tamamı nakden olmak üzere 23.160.000,00 tutarında artırılarak 216.160.000,00 TL'ye çıkartılması ile ilgili olarak ihraç edilecek 23.160.000 TL nominal değerli pay karşılığı beklenen sermaye artırım gelirinden Şirket tarafından ödenmesi gereken halka arz masrafları düşüldükten sonra Şirket'e ait net halka arz geliri elde edilmesi ve kaynak olarak kullanılması planlanmaktadır.</p> <p>Sermaye artırımından elde edilecek kaynaktan Şirket payına düşen halka arz ile ilgili masraflar düşüldükten sonra kalan 550.960.152 TL'lik tutarın;</p> <ul style="list-style-type: none"> • %75-80' ine karşılık gelen kısmının mevcut kredilerin bir kısmının kapatılmasında kullanılarak finansal borcun azaltılmasında, • %20-25' ine karşılık gelen kısmının şirketin net işletme sermayesi ihtiyacının finansmanında kullanılmasına karar verilmiştir.
E.3	Halka arza ilişkin bilgiler ve koşulları	<p>Halka arzın gerçekleştirilebilmesi için, Kurul onayı haricinde, halka arz edilen Şirket paylarının borsada işlem görebilmesi için Borsa İstanbul'un uygun görüşünün alınması gerekmektedir.</p> <p>Garanti Yatırım tarafından hazırlanan 15.03.2023 tarihli fiyat tespit raporu uyarınca; 1 TL nominal değerdeki bir payın satış fiyatı 24,50 TL olarak belirlenmiştir.</p> <p>Şirket'in sermaye artırım sonucu ihraç edilecek 23.160.000 adet hamiline yazılı B Grubu pay ve Saim AKINAL'a ait 10.615.000 adet ve Suat AKINAL'a ait 10.615.000 adet pay olmak üzere toplam 44.390.000 adet 44.390.000 TL nominal değerli hamiline yazılı B grubu pay halka arz edilecektir.</p> <p>Halka Arz Edilecek Paylar'ın nominal değeri 44.390.000 TL olup, Şirket paylarının halka arzı sonrası çıkarılmış sermayeye oranı %20,54'tür.</p> <p>Halka arz, Garanti Yatırım liderliğinde kurulacak konsorsiyum aracılığıyla, en iyi gayret ve sabit</p>



KOZA POLYESTER
SANAYİ VE TİCARET A.Ş.
 Başpazar (Ünye) Mah. O.S.B. 4. Bölge
 83414 Ünye / Samsun - TÜRKİYE
 Tel: +90 342 337 20 60 (pbx) - Fax: +90 342 337 19 25
 GAZİKENT V.D. 582 047 6415 TİC. SİC. NO: 37249

GARANTİ YATIRIM
MENKUL KIYMETLER A.Ş.
 Nispetiye Mahallesi Barbaros Bulvarı
 No: 10 Çiğli İşmerkezi Kat: 10
 34440 Beşiktaş / İstanbul - TÜRKİYE
 Tel: 0212 344 70 00

Handwritten signature and initials in blue ink.

		<p>fiyat ile talep toplama yöntemiyle gerçekleştirilecektir.</p> <p>Halka arz edilecek toplam 44.390.000 TL nominal değerli payların; 33.292.500 TL nominal değerdeki (%75) kısmı Yurt İçi Bireysel Yatırımcılara ve 11.097.500 TL nominal değerdeki (%25) kısmı Yurt İçi Kurumsal Yatırımcılara tahsis edilmesi planlanmaktadır.</p> <p>Halka Arz Edilecek Paylar için 3 iş günü boyunca talep toplanacaktır. Bu sürenin başlangıç ve bitiş tarihleri ilan edilecek tasarruf sahiplerine satış duyurusunda belirtilecektir.</p> <p>İhrac edilecek paylar kaydileştirme esasları çerçevesinde MKK tarafından hak sahipleri bazında kayden izlenecek olup, payların fiziki teslimi yapılmayacaktır. Kaydi paylar azami dağıtım listesinin kesinleştiği günü takip eden iki iş günü içerisinde teslim edilecektir.</p> <p>Halka arz sonuçları, Kurul'un sermaye piyasası araçlarının satışına ilişkin düzenlemelerinde yer alan esaslar çerçevesinde dağıtım listesinin kesinleştiği günü takip eden iki iş günü içerisinde Kurul'un özel durumların kamuya açıklanmasına ilişkin düzenlemeleri uyarınca kamuya duyurulur.</p>
E.4	<p>Çatışan menfaatler de dahil olmak üzere halka arza ilişkin ilgili kişilerin önemli menfaatleri</p>	<p>Şirket ve Halka Arz Eden Ortaklar sahip olduğu Şirket paylarının halka arzında 44.390.000 TL nominal değerde 44.390.000 adet pay satarak, pay satışı geliri elde edecektir.</p> <p>Halka arz sırasında, halka arza aracılık eden aracı kuruluşların halka arza aracılık komisyonu, hukuki danışmanlık bürolarının danışmanlık ücreti ve bağımsız denetim şirketinin denetim ücreti elde etmesi söz konusu olacaktır. Söz konusu maliyetler, işbu İzahname'nin 28.1 numaralı bölümünde ayrıntılı bir şekilde açıklanacaktır.</p> <p>Garanti Yatırım'ın, halka arz işlemleri nedeniyle elde edeceği komisyon hariç, doğrudan ya da dolaylı olarak halka arzın başarısına bağlanmış bir ekonomik çıkarı bulunmamaktadır. Garanti Yatırım'ın, Şirket'in %5 ve daha fazlasına sahip pay sahipleriyle arasında, halka arza Aracılık Sözleşmesi ve ekleri dışında, herhangi bir anlaşması yoktur.</p>



Handwritten signature and scribbles in blue ink.

KOZA POLYESTER
SANAYİ VE TİCARET A.Ş.
 Başkenter (Organize) OSB Men. O.S.B. 4. Blok
 83424 Nolu Cad. No: 20 Şanlıurfa/GARANTİ
 Tel: +90 382 250 0000 - Fax: +90 382 337 19 25
 GAZİKENT Y.O. 582 047 6815 TİC. SİC. NO: 37249

GARANTİ YATIRIM
MENKUL KIYMETLER A.Ş.
 10010 Mahallesi Barbaros Bulvarı
 Çiftözü Towers Kule 2 Kat
 34340 Beşiktaş/İSTANBUL
 Tel: 0212 344 10 10

Şirket ile bağımsız hukukçu raporunu hazırlayan Tomruk Hukuk Bürosu - Av. Halil Tomruk arasında herhangi bir çıkar veya menfaat çatışması bulunmamaktadır.

Tomruk Hukuk Bürosu - Av. Halil Tomruk ve Şirket arasında herhangi bir sermaye ilişkisi yoktur. Tomruk Hukuk Bürosu - Av. Halil Tomruk'un doğrudan ya da dolaylı olarak halka arzın başarısına bağlanmış bir ekonomik çıkarı bulunmamaktadır.

Egemenoğlu Hukuk Bürosu tarafından halka arz işlemi amacıyla Şirket Esas Sözleşmesi'nin kayıtlı sermaye sistemine dönüştürülmesi dahil olmak üzere Sermaye Piyasası Kanunu ve ilgili ikincil mevzuata uygun hale getirilmesi ve İzahname'nin hazırlanması sürecinde hukuki destek sağlanmaktadır.

Egemenoğlu Hukuk Bürosu ile Şirket arasında herhangi bir çıkar veya menfaat çatışması bulunmamaktadır. Egemenoğlu Hukuk Bürosu ile Şirket arasında herhangi bir sermaye ilişkisi yoktur. Egemenoğlu Hukuk Bürosu'nun doğrudan ya da dolaylı olarak halka arzın başarısına bağlanmış bir ekonomik çıkarı bulunmamaktadır.

Egemenoğlu Hukuk Bürosu ve Tomruk Hukuk Bürosu - Av. Halil Tomruk'un Şirket'in doğrudan %5 ve daha fazlasına sahip pay sahipleriyle arasında, halka arza ilişkin sunulan hukuki danışmanlık hizmetleri dışında bir hukuki danışmanlık ilişkisi bulunmamaktadır. Egemenoğlu Hukuk Bürosu halka arza ilişkin sunulan hukuki danışmanlık hizmetleri için danışmanlık ücreti elde etmektedir. Tomruk Hukuk Bürosu - Av. Halil Tomruk halka arz kapsamında hazırlanan bağımsız hukukçu raporu hizmeti için ücret elde etmektedir.

31 Mart 2023

Şirket ile 2020, 2021 ve 2022 mali yılları finansal tablolarının bağımsız denetimini yapan PKF Aday Bağımsız Denetim A.Ş. arasında çıkar çatışması veya herhangi bir menfaat çatışması bulunmamaktadır. PKF Aday Bağımsız Denetim A.Ş. ve Şirket arasında herhangi bir sermaye ilişkisi yoktur. PKF Aday Bağımsız Denetim A.Ş.'nin doğrudan ya da dolaylı olarak halka arzın başarısına bağlanmış bir ekonomik çıkarı bulunmamaktadır. PKF Aday Bağımsız Denetim

KOZA POLİESTER

SANAYİ VE TİCARET A.Ş.

Başpınar (Organize) OSB Mah. G.S.B. A.Ş. Köyü
83414 Nolu San. Bö. 0 Şenlikent/Ç. Zile
Tel.: +90 312 337 3373 Faks: +90 312 337 3373
GAZİANTEP V.D.: 567 047 6815 T.C. SİC. NO: 3120000000000000

GARANTİ YATIRIM

GENEL KİYMETLER A.Ş.

İzmir Mahallesi Barbaros Bulvarı
No: 36 Çiğli Tokatlıoğlu Kült. Yat. Alanı
34380 Beşiktaş/İstanbul
Tel: 0212 344 40 40

		<p>A.Ş. ile Şirket arasında bağımsız denetim çalışmalarının yürütülmesine ilişkin yapmış olduğu anlaşmalar haricinde, herhangi bir anlaşma bulunmamaktadır. PKF Aday Bağımsız Denetim A.Ş., Şirket'e sunduğu bağımsız denetim hizmetleri kapsamında ticret elde etmektedir.</p> <p>Şirket ile kira değerlendirme raporu hazırlayan Rehber Gayrimenkul Değerleme Danışmanlık A.Ş. arasında çıkar çatışması veya herhangi bir menfaat çatışması bulunmamaktadır. Rehber Gayrimenkul Değerleme Danışmanlık A.Ş. ve Şirket arasında herhangi bir sermaye ilişkisi yoktur. Rehber Gayrimenkul Değerleme Danışmanlık A.Ş.'nin doğrudan ya da dolaylı olarak halka arzın başarısına bağlanmış bir ekonomik çıkarı bulunmamaktadır. Rehber Gayrimenkul Değerleme Danışmanlık A.Ş. ile Şirket arasında kira değerlendirme çalışmalarını yürütülmesine ilişkin yapmış olduğu anlaşmalar haricinde, herhangi bir anlaşma bulunmamaktadır. Rehber Gayrimenkul Değerleme Danışmanlık A.Ş., Şirket'e sunduğu kira değerlendirme hizmeti kapsamında ticret elde etmektedir.</p> <p>Şirket ile finansal tabloların derlenmesi süreçlerinde danışmanlık hizmeti aldığı Ata Uluslararası Bağımsız Denetim ve Serbest Muhasebeci Mali Müşavirlik A.Ş. arasında herhangi bir çıkar veya menfaat çatışması bulunmamaktadır. Ata Uluslararası Bağımsız Denetim ve Serbest Muhasebeci Mali Müşavirlik A.Ş. ve Şirket arasında herhangi bir sermaye ilişkisi yoktur. Ata Uluslararası Bağımsız Denetim ve Serbest Muhasebeci Mali Müşavirlik A.Ş.'nin doğrudan ya da dolaylı olarak halka arzın başarısına bağlanmış bir ekonomik çıkarı bulunmamaktadır.</p> <p>Bunların dışında halka arzdan önemli menfaati olan danışmanlar vb. bulunmamaktadır.</p>
E.5	<p>Sermaye piyasası aracını halka arz eden kişinin/ihraççunun ismi/unvanı</p> <p>Kim tarafından ve ne kadar süre ile taahhüt verildiği</p>	<p>Halka Arz Eden Pay Sahipleri olarak Suat AKINAL ve Suat AKINAL ile ihraççı olarak Koza Polyester Sanayi ve Ticaret A.Ş. Şirket paylarını halka arz edecektir.</p> <p>Şirket, 29.03.2023 tarihli ve 2023/08 sayılı Yönetim Kurulu Kararı ile Şirket paylarının Borsa</p>

31 Mart 2023



Handwritten signature in blue ink.

Handwritten signature in blue ink.

KOZA POLYESTER SANAYİ VE TİCARET A.Ş.
MENKUL KIYMETLER A.Ş.
 Başpazarı (Çarşı) OSB Men. D.S.İ. 4. Blok
 3414 No'lu Cad. No 2 Şişli/Beşiktaş/İstanbul
 Tel. +90 342 332 22 22 (pbx) - Faks +90 342 332 13 25
 GAZİKENT YOLU 362 047 6615 İTİ. SİC. NO: 37249
 Akademi Mahallesi Barbaros Bulvarı
 34440 Beşiktaş/İstanbul
 Tel: +90 312 384 16 10

hususlarını içerecek şekilde dolaşımdaki pay miktarının artırılmamasına ilişkin verilen taahhütler hakkında bilgi

İstanbul'da işlem görmeye başladığı tarihten itibaren 1 (bir) yıl boyunca; (i) bedelli veya bedelsiz herhangi bir sermaye artırımını gerçekleştirilmeyeceğini, (ii) hiçbir şekilde halka arz edilen paylar dışında kalan Şirket paylarının, dolaşımdaki pay miktarının artmasına yol açacak şekilde satışa veya halka arza konu edilmeyeceğini, (iii) bu doğrultuda bir karar alınmayacağını (iv) Borsa İstanbul A.Ş.'ye veya SPK'ya veya yurtdışındaki herhangi bir menkul kıymetlere ilişkin düzenleyici kurum, borsa veya kotasyon otoritesine başvuruda bulunulmayacağını ve (v) bu süre boyunca ileride yeni bir satış veya halka arz yapılacağına dair bir açıklama yapılmayacağını taahhüt etmektedir.

Satan Ortaklar, 29.03.2023 tarihli imzalı beyanları ile payların Borsa İstanbul A.Ş.'de işlem görmeye başladığı tarihten itibaren, 1 (bir) yıl boyunca; payların Borsa fiyatından bağımsız olarak; Borsa'da dolaşımdaki pay miktarının artmasına yol açacak şekilde (i) hiçbir şekilde Borsa'da satışa veya halka arza konu edilmeyeceğini, (ii) bu doğrultuda bir karar alınmayacağını, (iii) Borsa'ya veya SPK'ya veya yurtdışındaki herhangi bir menkul kıymetlere ilişkin düzenleyici kurum, borsa veya kotasyon otoritesine başvuruda bulunulmayacağını, (iv) bu süre boyunca ileride yeni bir satış veya halka arz yapılacağına dair bir açıklama yapılmayacağını, (v) bu suretle dolaşımdaki pay miktarının artırılmayacağını ve (vi) Borsa dışında yapılacak satışlarda, satışa konu payların da bu sınırlamaya tabi olacağını alıcılara bildirileceğini taahhüt etmektedir. Şüpheye mahal vermemek adına, payların Borsa İstanbul'da işlem görmeye başladığı tarihten itibaren 20 gün süreyle gerçekleştirilecek olan fiyat istikrarı işlemleri neticesinde veya başka bir suretle Satan Ortaklar'ın Halka Arz Edilecek Paylar'dan edinebileceği paylar harihtir.)

Satan Ortaklar dışında kalan pay sahiplerinden Şakire Şeker Filiz Akınal ve Esra Akınal, 29.03.2023 tarihli imzalı beyanları ile payların Borsa İstanbul A.Ş.'de işlem görmeye başladığı tarihten itibaren, 1 (bir) yıl boyunca; payların Borsa fiyatından bağımsız olarak; Borsa'da dolaşımdaki pay miktarının artmasına yol açacak şekilde (i) hiçbir şekilde Borsa'da satışa veya halka arza konu edilmeyeceğini, (ii) bu doğrultuda bir

KOZA POLYESTER

SANAYİ VE TİCARET A.Ş.

Başpınar (Organize) O.S.B. 4. Bölge
83414 Nuru Osmaniye Şehirciliği/GAZİANTEP
Tel.: +90342 337 20 00 (pbx) - Fax: 90342 337 19 25
GAZİANTEP V.D. - 582 647 0025 T.C. S.C. NO: 37249

GARANTİ YATIRIM

MENKUL KIYMETLER A.Ş.

Barbaros Mahallesi Barbaros Bulvarı
No: 96 Çiftçi-Tarım Kuleleri Kat: 10
06040 Beşiktaş/İSTANBUL
Tel: 0212 394 10 10

karar alınmayacağını, (iii) Borsa'ya veya SPK'ya veya yurtdışındaki herhangi bir menkul kıymetlere ilişkin düzenleyici kurum, borsa veya kotasyon otoritesine başvuruda bulunulmayacağını, (iv) bu süre boyunca ileride yeni bir satış veya halka arz yapılacağına dair bir açıklama yapılmayacağını, (v) bu suretle dolaşımdaki pay miktarının artırılmayacağını ve (vi) Borsa dışında yapılacak satışlarda, satışa konu payların da bu sınırlamaya tabi olacağını alıcılara bildirileceğini taahhüt etmektedir.

Sermaye piyasası mevzuatı kapsamında verilen taahhütler:

Mevcut Ortaklar, SPK'nın VII-128.1 sayılı Pay Tebliği'nin 8'inci maddesi çerçevesinde, Şirket paylarının Borsa İstanbul'da işlem görmeye başlamasından itibaren 1 (bir) yıl boyunca maliki oldukları halka arza konu olmayan Şirket paylarını halka arz fiyatının altındaki bir fiyattan Borsa İstanbul'da satmayacağını ve bu payların halka arz fiyatının altında Borsa İstanbul'da satılması sonucunu doğuracak şekilde herhangi bir işleme tabi tutmayacağını, söz konusu payların kısmen veya tamamen bu kısıtlamaya uygun olarak satılması veya devredilmesi durumunda Kurul'un özel durumların kamuya açıklanmasına ilişkin düzenlemeleri çerçevesinde özel durum açıklaması yapılacağını ve Borsa İstanbul dışında satılan payları alanların da bu sınırlamaya tabi olacağını alıcılara bildirileceğini taahhüt etmişlerdir. (Şüpheye mahal vermemek adına, payların Borsa İstanbul'da işlem görmeye başlaması ardından Halka Arz Eden Ortaklar'ın fiyat istikrarı işlemlerinden edinebileceği paylar harihtir.)

Satan Ortaklar, 20.02.2023 tarihli beyanları ile, Halka Arz'dan elde edilecek gelir ile döviz alımı yapılmayacağını taahhüt etmişlerdir.

31 Mart 2023

E.6 Halka arzdan kaynaklanan sulanma etkisinin miktarı ve yüzdesi

Yeni pay alma hakkı kullanımının söz konusu olması durumunda, mevcut

Halka arz, mevcut ortakların yeni pay alma haklarına kısıtlanarak sermaye artırımını ve ortak satış suretiyle gerçekleşecektir.

Halka arzdan pay alacak yeni ortaklar için pay başına sulanma etkisinin -13,99 TL ve %4-50 seviyesinde olacağı hesaplanmaktadır.

KOZA POLYESTER
SANAYİ VE TİCARET A.Ş.

Başpınar Mahallesi, 058. Mah. 058. 4. Bölge
83414 Nispetiye Mahallesi
Tel: +90 342 337 20 60 (pbx) - Fax: +90 342 337 19 26
GAZİRENT Y.D.: 582 047 6815 FIC SİC NO 37249

GARANTİ YATIRIM
MENKUL KIYMETLER A.Ş.

Nispetiye Mahallesi Barbaros Bulvarı
No: 100 Kat: 10. Kat
34398 Beşiktaş/İSTANBUL
Tel: +90 212 349 60 00



[Handwritten signature]

[Handwritten signature]

	hissedarların halka arzdan pay almamaları durumunda sulanma etkisinin miktarı ve yüzdesi	Halka arza katılmayan mevcut ortaklar için pay başına sulanma etkisinin 1,59 TL ve %18 oranında olacağı hesaplanmaktadır.
E.7	Talepte bulunan yatırımcılardan talep edilecek tahmini maliyetler hakkında bilgi	Halka arzda talepte bulunan yatırımcılardan talepte bulunmak için özel bir ücret alınmayacaktır. Ancak yatırımcılar bu amaçla hesap açmak, hak ettikleri payları başka yetkili kuruluşun hesabına virmenlemek veya para iadesine ilişkin EFT yapmak istemeleri durumunda yatırım kuruluşları arasında farklılık gösteren çeşitli maliyetlere katılmak zorunda kalabileceklerdir. Halka arzda diğer yetkili kuruluşlar tarafından tahsil edilebilecek ücret, komisyon vb. maliyetler hakkında yatırımcıların hesaplarının bulunduğu yatırım kuruluşlarından bilgi almaları gerekmektedir.

3. BAĞIMSIZ DENETÇİLER

3.1. İzahnamede yer alan finansal tablo dönemleri itibariyle ihraççının bağımsız denetim kuruluşlarının ticaret unvanları ile adresleri (üye oldukları profesyonel meslek kuruluşları ile birlikte):

Şirket'in 31.12.2020, 31.12.2021 ve 31.12.2022 tarihli yıllık finansal tabloları PFK Aday Bağımsız Denetim A.Ş. tarafından özel bağımsız denetime tabi tutulmuş olup, bağımsız denetim kuruluşuna ilişkin bilgiler aşağıda yer almaktadır.

Unvanı	PKF Aday Bağımsız Denetim A.Ş.
Sorumlu Denetçi	Abdülkadir ŞAHİN
Üyesi Olduğu Meslek Kuruluşu	İstanbul Serbest Muhasebeci ve Mali Müşavirler Odası
Adres	Maslak, Eski Büyükdere Cad. No: 14, Park Plaza, Kat: 3, K:10, 34398 Sarıyer/İstanbul

3.2. Bağımsız denetim kuruluşlarının/sorumlu ortak baş denetçinin görevden alınması, görevden çekilmesi ya da değişmesine ilişkin bilgi:

Bağımsız denetim şirketinde ve sorumlu denetçide herhangi bir değişiklik yapılmamıştır.



4. SEÇİLMİŞ FINANSAL BİLGİLER

Şirket'in 31.12.2022, 31.12.2021 ve 31.12.2020 tarihli finansal durum tabloları ile 31.12.2022, 31.12.2021 ve 31.12.2020 yılı hesap dönemleri itibariyle kâr veya zarar tablolarından (geçerli tabloları) seçilen önemli finansal kalemler aşağıda yer almaktadır:

(Handwritten signature)

KOZA POLYESTER
SANAYİ VE TİCARET A.Ş.
 Başpazar Organize Sanayi Bölgesi 058 4. Bölge
 83614 Etiler/Ç. No: 30 - İZMİR
 Tel: +90 342 337 20 00 - 01 - Fax: +90 342 337 15 25
 GAZİKENT Mh. No: 507 047 6825 T.C. SİC. NO: 57249

GARANTİ YATIRIM
MENKUL KIYMETLER A.Ş.
 Nispetiye Mahallesi Barbaros Bulvarı
 No: 26/101/1 Kat: 10/10/16
 34340 Beşiktaş/İSTANBUL
 T.C. SİC. NO: 27249

(Handwritten signature)


ÖZEL BAĞIMSIZ DENETİMDEN GEÇMİŞ FİNANSAL DURUM TABLOLARI			
VARLIKLAR (TL)	31.12.2020	31.12.2021	31.12.2022
Dönen Varlıklar	221.078.667	668.171.088	1.485.483.673
Nakit ve Nakit Benzerleri	3.717.251	42.558.685	86.910.970
Finansal Yatırımlar	-	-	57686462
Ticari Alacaklar	77.786.089	363.246.337	684.468.007
- İlişkili taraflardan ticari alacaklar	6.830.312	763.167	239.102.256
- İlişkili olmayan taraflardan ticari alacaklar	70.955.777	362.483.170	445.365.751
Diğer Alacaklar	6.758.699	14.895.250	28.233.196
- İlişkili taraflardan diğer alacaklar	-	-	-
- İlişkili olmayan taraflardan diğer alacaklar	6.758.699	14.895.250	28.233.196
Stoklar	96.512.982	182.016.420	426.184.555
Peşin Ödenmiş Giderler	1.785.745	1.347.078	42.665.762
Cari Dönem Vergisiyle İlgili Varlıklar	15.731	3.786.938	57.781.711
Diğer Dönen Varlıklar	34.502.170	60.320.380	101.553.010
Durma Varlıklar	687.778.806	1.184.350.800	1.938.950.734
Diğer Alacaklar	12.692	21.685	29.917
- İlişkili taraflardan alacaklar	-	-	-
- İlişkili olmayan taraflardan alacaklar	12.692	21.685	29.917
Maddi Duran Varlıklar	590.294.390	1.020.790.995	1.431.579.918
Kullanım Hakkı Varlıkları	25.377.070	30.811.180	152.268.279
Maddi Olmayan Duran Varlıklar	514.884	890.620	2.413.894
Peşin Ödenmiş Giderler	25.567.593	42.121.980	106.335.325
Erteslenmiş Vergi Varlığı	46.012.177	89.714.340	246.323.401
TOPLAM VARLIKLAR	908.857.473	1.852.521.888	3.424.434.407
YÜKÜMLÜLÜKLER (TL)	31.12.2020	31.12.2021	31.12.2022
Kısa Vadeli Yükümlülükler	317.951.997	604.417.322	1.158.518.104
Kısa Vadeli Borçlanmalar	145.551.956	18.337	770.932.314
- İlişkili olmayan taraflardan kısa vadeli borçlanmalar	145.551.956	18.387	770.932.314
- Banka Kredileri	145.529.589	-	770.932.314
- Diğer Kısa Vadeli Borçlanmalar	22.367	18.337	770.932.314
Uzun Vadeli Borçlanmaların Kısa Vadeli Kısımları	7.757.286	134.290.690	364.936.326
- İlişkili taraflardan uzun vadeli borçlanmaların kısa vadeli kısımları	66.001	91.595	724.808
- Kiralama İşlemlerinden Borçlar	66.001	91.595	724.808
- İlişkili olmayan taraflardan uzun vadeli borçlanmaların kısa vadeli kısımları	7.691.285	134.199.095	154.211.718
- Banka Kredileri	6.716.168	132.422.021	151.543.981
- Kiralama İşlemlerinden Borçlar	975.117	1.777.074	2.667.737
Ticari Borçlar	70.883.457	155.944.077	102.568.123
- İlişkili taraflara ticari borçlar	-	-	1733949

KOZA POLYESTER
SANAYİ VE TİCARET A.Ş.
 Başarı Bulvarı No: 508/1. Kat, O.S.B. 4. Bölge
 33414 Nispetiye/İstanbul - Türkiye
 Tel: +90 342 337 20 60 (pbx) - Fax: +90 342 337 19 25
 GAZİKENT V.D.: 582 047 6815 TIC. SIC. NO: 37249

GARANTİ YATIRIM
MEMKUL KIYMETLER A.Ş.
 Nispetiye Mahallesi Barışos Bulvarı
 No: 80 Çiftçi Towers Kule 1 Kat: 8
 3340 Başkent/İstanbul
 Tel: 0212 211 1140

- İlişkili olmayan taraflara ticari borçlar	70.883.457	155.944.077	100.834.174
Çalışanlara Sağlanan Faydalar Kapsamında Borçlar	1.231.692	1.666.233	3.191.706
Diğer Borçlar	75.126.393	219.560.847	837.914
- İlişkili taraflara diğer borçlar	74.825.049	219.078.888	-
- İlişkili olmayan taraflara diğer borçlar	301.344	481.959	837.914
Ertelenmiş Gelirler	16.443.359	54.795.651	66.011.693
- İlişkili taraflardan ertelenmiş gelirler	-	-	-
- İlişkili olmayan taraflardan ertelenmiş gelirler	16.443.359	54.795.651	66.011.693
Dönem Karı Vergi Yükümlülüğü	-	36.989.981	57.772.736
Kısa Vadeli Karşılıklar	957.854	1.151.506	2.426.292
- Çalışanlara sağlanan faydalara ilişkin karşılıklar	267.862	383.524	739.574
- Diğer kısa vadeli karşılıklar	689.992	767.982	1.686.718
YÜKÜMLÜLÜKLER (TL)	31.12.2020	31.12.2021	31.12.2022
Uzun Vadeli Yükümlülükler	324.811.546	540.437.877	545.304.245
Uzun Vadeli Borçlanmalar	26.133.215	208.880.999	286.809.802
- İlişkili taraflardan uzun vadeli borçlanmalar	22.237.048	26.591.281	160.921.045
- Kiralama İşlemlerinden Borçlar	22.237.048	26.591.281	160.921.045
- İlişkili olmayan taraflardan uzun vadeli borçlanmalar	3.896.167	182.289.718	125.888.757
- Banka Kredileri	-	177.178.641	121.192.302
- Kiralama İşlemlerinden Borçlar	3.896.167	5.111.077	4.696.455
Diğer Borçlar	232.289.146	199.028.533	34.529.590
- İlişkili taraflara diğer borçlar	218.733.665	175.063.373	-
- İlişkili olmayan taraflara diğer borçlar	13.555.481	23.965.160	34.529.590
Uzun Vadeli Karşılıklar	4.106.239	5.010.548	9.397.055
- Çalışanlara sağlanan faydalara ilişkin karşılıklar	4.106.239	5.010.548	9.397.055
Ertelenmiş Vergi Yükümlülüğü	62.282.946	127.517.797	214.567.798
Özkaynaklar	266.093.930	707.666.689	1.720.612.058
Ödenmiş Sermaye	10.000.000	10.000.000	193.000.000
Kar veya zarara yeniden sınıflandırılmayacak birikmiş diğer kapsamlı gelirler veya giderler			
Yeniden Ölçüm Kazançları (Kayıpları)			
- Tanımlanmış Fayda Planları Yeniden Ölçüm Kazançları (Kayıpları)	-91.998	359.992	812.590
Kar veya zarara yeniden sınıflandırılacak birikmiş diğer kapsamlı gelirler veya giderler			
Yabancı para çevrim farkları	204.693.102	496.238.007	780.092.697
Kardan Ayrılan Kısıtlanmış Yedekler			
Geçmiş Yıllar Kar / Zararları	41.743.958	51.492.826	201.068.600
Net Dönem Karı / Zararı	9.748.868	149.575.774	445.138.173
TOPLAM KAYNAKLAR	908.857.473	1.852.521.888	3.424.434.407

31 Mart 2023



KOZA POLYESTER

SANAYİ TİCARET A.Ş.
 Başpaşa Turanmüğü Dış Mah. OS.B. 4. Blok
 83410 Nispetiye / Üsküdar / İstanbul
 Tel: +90 312 317 91 00 (10 Hattı) - Faks: 90 312 337 29 25
 GAZİNEBANKA HESAP NO: 37249

GARANTİ YATIRIM MENKUL KIYMETLER A.Ş.
 Büyükdere Mahallesi Barbaros Bulvarı
 No: 96 Çiftçi Sokağı Kule 1 Kat: 5
 34390 Beşiktaş / İSTANBUL
 Tel: 0212 384 10 00

ÖZEL BAĞIMSIZ DENETİMDEN GEÇMİŞ GELİR TABLOSU			
GELİR TABLOSU (TL)	01.01.- 31.12.2020	01.01.- 31.12.2021	01.01.- 31.12.2022
Hesliat	616.101.236	1.330.751.915	2.907.258.063
Satışların Maliyeti	-558.496.714	-1.082.694.327	-2.343.408.555
BRÜT KAR	57.604.522	248.057.588	563.849.508
Genel Yönetim Giderleri	-3.379.476	-4.910.882	-13.425.622
Pazarlama Giderleri	-3.020.895	-6.505.826	-16.058.576
Esas Faaliyetlerden Diğer Gelirler	5.753.699	2.742.037	9.612.886
Esas Faaliyetlerden Diğer Giderler	-19.715.951	-13.297.193	-23.621.406
ESAS FAALİYET KARI	37.241.899	226.085.724	520.356.790
Yatırım Faaliyetlerinden Gelirler	22.971	44.564	3.078.271
Yatırım Faaliyetlerinden Giderler	-498.103	-1.674.803	-3.924.781
FİNANSMAN GELİRİ / (GİDERİ) ÖNCESİ FAALİYET KARI	36.766.767	224.455.485	519.510.280
Finansman Gelirleri	122.195	165.264	865.774
Finansman Giderleri (-)	-26.069.120	-31.972.954	-93.750.710
SÜRDÜRÜLEN FAALİYETLER VERGİ ÖNCESİ KARI	10.819.842	192.647.795	426.625.344
Sürdürülen Faaliyetler Vergi Gelir / (Gideri)	-1.070.974	-43.072.021	18.512.829
Dönem Vergi (Gideri) / Geliri	-	-36.989.981	-57.772.736
Ertelenmiş Vergi (Gideri) / Geliri	-1.070.974	-6.082.040	76.285.565
SÜRDÜRÜLEN FAALİYETLER DÖNEM KARI	9.748.868	149.575.774	445.138.173
DÖNEM KARI	9.748.868	149.575.774	445.138.173
Pay Başına Kazanç	0,98	14,96	5,64

Yatırımcı, yatırım kararını vermeden önce ifraccının finansal durum ve faaliyet sonuçlarına ilişkin ayrıntılı bilgilerin yer aldığı işbu izahnamenin 10 ve 23 no'lu bölümlerini de dikkate almalıdır.



KOZA POLYESTER
SANAYİ VE TİCARET A.Ş.

Beşiktaş / İstanbul / Türkiye
83424 No.lu Cad. No: 50 Şenitkamy/GAZİANTEP
Tel: +90 342 357 20 00 (pbx) - Fax: +90 342 337 19 25
GAZİANTEP V.D: 582 047 8815 TİC. SİC. NO: 37249



GARANTİ YATIRIM
MENKUL KIYMETLER A.Ş.
Nispetiye Mahallesi Barbaros Bulvarı
No: 100 Çiftçi Towers Kule: Kat: 5
34340 Beşiktaş/İSTANBUL
Tic Sic No: 274448/070

5. RİSK FAKTÖRLERİ

Halka Arz Edilecek Paylar'a yatırım yapmak çeşitli riskler barındırmaktadır. Bu nedenle, yatırımcı ve yatırımcı adaylarının, herhangi bir yatırım kararı almadan önce, aşağıda ele alınan risk faktörlerinin ve ekleri ile birlikte İzahname'nin bütününe dikkatlice değerlendirilmesi gerekmektedir. Aşağıda belirtilen riskler, Şirket yönetiminin İzahname'nin tarihi itibarıyla Şirket'i ve bu nedenle Halka Arz Edilecek Paylar'a yapılacak herhangi bir yatırımı esaslı biçimde etkileyebileceğini öngördüğü risklerdir. Söz konusu risklerin herhangi birinin gerçekleşmesi halinde, Halka Arz Edilecek Paylar'ın değeri düşebilir ve yatırımın tamamının veya bir kısmının kaybedilmesi söz konusu olabilir ve Şirket'in faaliyetleri, finansal durumu, faaliyet sonuçları veya finansal sonuçları bu durumdan esaslı olarak olumsuz yönde etkilenebilir.

Aşağıda belirtilen riskler karşılaşılabilecek tüm riskleri kapsamamaktadır. Halihazırda bilinmeyen veya Şirket yönetiminin esaslı olarak addetmediği, ancak gerçekleşmeleri halinde Şirket'in faaliyetlerine, faaliyet sonuçlarına, likiditesine, finansal durumuna ve geleceğe yönelik beklentilerine zarar verebilecek ilave risk faktörleri mevcut olabilir. Risk faktörlerinin aşağıdaki sunulmuş sıralaması Şirket yönetiminin söz konusu risklerin gerçekleşme olasılığı veya önemi bakımından bir değerlendirmesi şeklinde düşünülmemelidir.

Yatırımcılar, bu İzahname'de paylaşılan bilgiler çerçevesinde kendi değerlendirmelerini yaparak, Halka Arz Edilecek Paylar'a yatırım yapmanın kendileri için uygun olup olmadığına karar vermelidir.

5.1. İhraççıya ve faaliyetlerine ilişkin riskler:

Şirket ithal hammadde kullanımı sebebiyle kur dalgalanmalarına ve yabancı para açık pozisyonuna maruz kalabilir.

Şirket'in brüt satışlarının 31.12.2020 tarihinde sona eren mali dönem itibarı ile %0,8'i ve 31.12.2021 tarihinde sona eren mali dönem itibarı ile %1,4'ü 31.12.2022 tarihinde sona eren mali dönem itibarı ile %1,1'i yurt dışına yapılan satışlardan oluşmaktadır. Ayrıca yurt içindeki satışlarının da 31.12.2020 tarihinde sona eren mali dönem itibarıyla %99,89'u, 31.12.2021 tarihinde sona eren mali dönem itibarı ile %99,99'u ve 31.12.2022 tarihinde sona eren mali dönem itibarı ile %99,03'ü yabancı para cinsinden oluşmaktadır. Bununla birlikte Şirket'in hammadde alımları ağırlıklı olarak yabancı para cinsindedir. Şirket'in finansal borçlarının 31.12.2021 itibarıyla %100'ü, 31.12.2022 itibarıyla ise de %88'i döviz cinsindedir. Ayrıca yurt içindeki satışlarda fatura tarihi ile tahsilat tarihi arasında kur farkları oluşabilmektedir. Döviz kurlarındaki dalgalanmalar Şirket'in faaliyetlerini, cirosunu, karlılığını ve mali durumunu etkileyebilir.

Sözleşmeler, yükümlülükler ve taahhütlerin yerine getirilmemesi Şirket'in hizmetlerinin sürekliliğini etkileyebilir.

Şirket faaliyetlerinin sürdürülebilirliği, müşteriler ile düzenlenen sözleşmelerde/ sipariş formlarında yer alan yükümlülükler ve/ veya hizmetlerin gerçekleştirilebilmesine bağlı olup, alınan müşteri taleplerinin veya sözleşmesel yükümlülüklerin teknik, altyapısal vb. sebeplerle gerçekleştirilememesi durumunda Şirket'in rekabet edememe, beklediği gelirleri elde edememe, pazar/ itibar kaybına uğrama riski bulunmaktadır. Şirket imzaladığı sözleşmelerde/ sipariş formlarında yer alan yükümlülükleri çeşitli sebeplerle tam ve zamanında yerine

KOZA POLYESTER

SANAYİ VE TİCARET A.Ş.

Bağcıalan Organize Sanayi Bölgesi 05.6 4. Bölge
83414 Nispetiye/İstanbul Şişli/Beşiktaş/İstanbul
Tel: +90 212 337 20 00 (pbx) Faks: +90 212 337 19 25
GAZİKENT V.D: 582 047 5815 TRC SIC NO: 37249

GARANTİ YATIRIM

MENKUL KIYMETLER A.Ş.

Misyon: Yatırımcıların Menfaatlerini Korumak
Tic. Sic. No: 270900 Şişli/Beşiktaş/İstanbul
34340 Beşiktaş/İstanbul
Tic. Sic. No: 270900



Handwritten signature and stamp of Garanti Yatırım Menkul Kıymetler A.Ş. with the text 'Birik' and '31 Mart 2023'.

getiremeyebilir. Bu durumda Şirket'in sözleşmelerden kaynaklanan cezai müeyyideler ve/veya ortaya çıkan zararların tazmini talepleri ile karşı karşıya kalması sonucunda faaliyetlerinin ve gelirlerinin olumsuz etkilenmesi söz konusu olabilir.

İşçilik maliyetlerinde görülebilecek artışlar faaliyet giderlerinde artışa sebep olabilir.

Şirket cips üretiminde tamamen otomasyona yönelik üretim yaparken, Şirket'in elyaf üretiminde otomasyon sisteminin yanı sıra işçiliğe de yer verilmektedir. Bu sebeple, devletin asgari ücret artışları veya toplu sözleşme dönemlerinde yüksek oranda yapılacak ücret artışları faaliyet giderlerinde artışa sebep olabilecek, söz konusu durum Şirket'in faaliyet karını baskı altına alabilecektir.

Müşterilerden alınacak ödemelerin ve hak edişlerin tahsilatlarının tam ve/veya zamanında yapılamaması Şirket'in finansal durumunu olumsuz etkileyebilir. Müşterilerin yaşayabileceği mali sıkıntılar nedeniyle ödeme ve/veya hak edişlerin zamanında yapılamaması bu müşterilerden yapılacak tahsilatları geciktirebilir. Ayrıca ekonomide meydana gelen olumsuzluklar, tahsilat yapılacak firmaların yaşayabilecekleri nakit sıkışıklığı dönemleri, konkordato, iflas gibi durumlar da ödemelerin tahsil edilmesini etkileyebilir. Şirket'in müşterileri, çeşitli sebeplerle düzenleyici ve denetleyici kurumlar tarafından para cezası, faaliyetleri durdurma veya kapama cezası alabilir veya Şirket'ten kaynaklanmayan ve Şirket'in önleyemeyeceği sebeplerle alacaklarını tahsilatında güçlük yaşanabilir. Müşteriler ile sözleşmelerden kaynaklanan işlerde anlaşmazlık yaşanabilir ve bunun sonucu olarak, iş bedelleri tam ve zamanında olarak tahsil edilemeyebilir. İşbu Izahname tarihi itibarıyla, Şirket faaliyetlerini ve karlılığını olumsuz etkileyebilecek bu ve benzeri durumlarla karşılaşmamıştır.

Şirket'in nakit yaratma kabiliyetinde düşüş yaşanabilir.

2020, 2021 ve 2022 yılları için Şirket'in alacak tahsilat süresi sırasıyla ortalama 72, 60 ve 65 gün olarak gerçekleşmiştir. Şirket müşterilerinin yaşayabileceği maddi sıkıntılar nedeniyle bazı alacaklarının tahsilatları uzayabilir. Sektörde artan rekabet koşulları nedeniyle, yeni müşteriler kazanmak ve/veya mevcut müşterilerini muhafaza etmek amacıyla Şirket alacak tahsilatlarını daha uzun vadeye yayabilir. 2020 2021 ve 2022 yılları için Şirket'in ticari borç ödeme süresi sırasıyla ortalama 59, 38 ve 20 gün olarak gerçekleşmiştir. Benzer şekilde ekonomik sebepler, pazar dinamiklerindeki değişimler veya farklı sebepler nedeniyle Şirket'in ticari borç ödeme süresinde artışlar yaşanabilir. Bu gibi sebeplerle, Şirket'in nakit yaratma kabiliyeti azalabilir ve/veya işletme sermayesi yetersiz kalabilir.

Üretim hattındaki teknik arızalar, yedek parça temininde aksaklıklar, iş kazaları Şirket faaliyetinde geçici iş durmalarına yol açabilir, Şirket'in faaliyetlerini olumsuz etkileyebilir.

Üretimde kullanılan hat ve makinelerde meydana gelebilecek bir arıza üretimin durmasına sebep olabilir. Şirket'in 31.12.2020, 31.12.2021 ve 31.12.2022 tarihlerinde sona eren mali dönemler itibarı ile üretimde kullanılan hat ve makinelerde sırasıyla 0, 1 ve yine 1 adet arıza meydana gelmiş olup; söz konusu üretimde kullanılan hat ve makinelerin periyodik bakımları yılda 1 kere yaptırılmaktadır. Yine de her ne kadar Şirket bakım ve onarımı kendi imkanları ile sağlayabilse ve söz konusu hat ve makinelerin bakım ve onarımını düzenli periyotlarla



KOZA POLYESTER

SANAYİ VE TİCARET A.Ş.

Büyükdere Mah. O.S.B. - 34756
03414 Nolu Cad. No: 30 Şile/İstanbul/GAZİANTEP
Tic. Sic. No: 337 20 66 (pb) - Fax: +90 342 337 19 19
GARANTİ K.D.: 582 047 6815 TİC. SİC. NO: 37249

GARANTİ YATIRIM

MENKUL KIYMETLER A.Ş.

Büyükdere Mahallesi Barbaros Bulvarı
No: 16 Ciftel Toprak Kule 1 Kat: 8
34440 Beşiktaş/İSTANBUL
Tel: 0212 344 11 11

gerçekleştirirse de söz konusu hat ve makinelerin bakım ve onarımında ortaya çıkan herhangi bir arıza önlenemeyebilir, üretim hattı ve makinalardaki bir arızanın giderilmesi, gerekli yedek parçaların temini, tamir ve teknik müdahale imkanının bulunması mümkün olmayabilir veya gecikebilir. Bu durum Şirket'in üretimini aksamasına, mal teslimatı yapamamasına veya zamanında yapamamasına sebep olabilir ve Şirket'in faaliyetlerini, cirosunu, karlılığını ve mali durumunu olumsuz yönde etkileyebilir. Şirket'in üretim yaptığı makineler ve üretim süreci dikkate alındığında, iş kazaları, işçilerin zarar görmesi gibi durumlarda Şirket'te iş kaybı yaşanabilir, Şirket'in faaliyetleri olumsuz yönde etkilenebilir.

Nakliye ve navlun fiyatlarındaki artış Şirket'in ihracat hacmini etkileyebilir.

İşbu İzahname'ye esas alınan 31.12.2020, 31.12.2021 ve 31.12.2022 tarihlerinde sona eren mali dönemler itibarı ile Şirket tarafından Şirket'in yurt dışı satışlarının net satışlara oranı sırasıyla %0,75'i, %1,38'i ve %1,14'ü yurtdışındaki müşterilerine yapılmaktadır. Şirket çeşitli sebeplerle ürünlerin ihracatında yüksek nakliye ve navlun fiyatları ile karşı karşıya kalabilir. Bu durumda Şirket'in karlılığı olumsuz etkilenebilir.

Şirket'in karşılaşılabileceği tüm riskler sigortalanamayabilir, karşılaşılan hasar Şirket'in sahip olduğu sigorta teminatı kapsamında olmayabilir, Şirket tazminatı tahsil edemeyebilir.

Şirket her ne kadar yaptırdığı sigortaları sektör standartlarına uygun tutsa da, Şirket'in malvarlığı ve faaliyetleri için yaptırdığı yangın, doğal afet, terör, ürün mali sorumluluk, nakliyat sigortaları, kar kaybı, ferdi kaza, mali mesuliyet, yurt dışı ve yurt içi alacak sigortaları gibi sigortaların kapsamı, meydana gelebilecek bazı hasarları veya Şirket'in faaliyetlerinin deprem, pandemi gibi sebeplerle durması halinde uğranabilecek maddi zararı karşılamayabilir, sigorta teminat miktarı yetersiz olabilir. Şirket'in mevcut sigorta teminatı ile tazmin edilemeyen risklerin gerçekleşmesi durumunda veya kapsam dahilinde olmakla beraber sigorta şirketlerinin yükümlülüklerini yerine getirememesi ve tazminat alınmaması halinde, bu durum Şirket'in faaliyetlerini, cirosunu, karlılığını ve mali durumunu olumsuz yönde etkileyebilir.

Şirket'in bilgi işlem sistemlerinin arızalanması, yetersiz kalması Şirket faaliyetlerini olumsuz etkileyebilir.

Şirket'in üretim, hammadde alım, stok kontrol, muhasebe ve mali raporlama ve benzeri alanlarda kullandığı bilgi işlem sistemlerinde yaşanabilecek çeşitli arızalar Şirket faaliyetlerinde aksamaya neden olabilir. Bu durum Şirket'in faaliyetlerini, cirosunu, karlılığını ve mali durumunu olumsuz yönde etkileyebilir.

Kilit yöneticilerin Şirket'ten ayrılması faaliyetlerin sürdürülebilirliğini olumsuz yönde etkileyebilir.

Şirket'in faaliyetlerinde, yöneticilerin yarattığı katma değer önemli bir yer tutmaktadır. Bu kişiler, Şirket'in yeni müşteri kazanımlarına ve mevcut müşterilerle olan ilişkilerin yönetilmesine, mali politikaların yönlendirilmesinde önemli katkı sağlamaktadır. Herhangi bir sebeple bu kişilerin Şirket'teki görevlerinden ayrılmaları durumunda yerlerine aynı bilgi ve



KOZA POLYESTER
SANAYİ VE TİCARET A.Ş.
Başpınar (Ezine) / Samsun D.S.B. 4. Bölge
83414 Nohutçular Mah. Sebilsiz ALI ATEPE
Tel: +90 342 337 20 00 (pbx) - Fax: +90 342 337 19 25
GAZİKENT V.D.: 562 647 6815 TİC. SİC. NO: 37249

GARANTİ YATIRIM
MENKUL KIYMETLER A.Ş.
Nispetiye Mahallesi Barbaros Bulvarı
No: 100 Çiftçi Towers Kat: 5
34200 Beşiktaş/İstanbul
Tel: 0212 380 10 10

deneyime sahip uygun yöneticilerin bulunmaması veya geç bulunması durumunda Şirket'in faaliyetleri olumsuz yönde etkilenebilir.

Çeşitli sebeplerle, Şirket aleyhine dava açılabilir ve dava sonuçlarının olumsuz olması durumunda Şirket için yaptırım riski doğabilir.


Şirket taraf olduğu ve kurum dışı kişi ve/veya kurumlarla imzalanan sözleşmelerdeki yükümlülüklerini çeşitli nedenlerle yerine getiremeyebilir. Bu durumlar karşısında Şirket aleyhine hukuki takip başlatılabilir, davalar açılabilir. Ayrıca istifa eden veya çıkarılan personel tarafından Şirket ile çalışan arasında yaşanabilecek uyuşmazlıklar gibi konularda Şirket aleyhine davalar açılabilir. Davaların aleyhte sonuçlanması halinde Şirket tazminat ödemek yükümlülüğünde kalabilir ve/veya farklı cezalar alabilir. Bu ve benzeri olumsuz sonuçlar Şirket'in gelirini, karlılığını ve finansal durumunu olumsuz yönde etkileyebilir.

Gerçekleştirilecek yatırımlara ilişkin gerçekleşmeme, beklenen kar/faydayı vermeme gibi riskler mevcuttur.

Şirket yurt içinde çeşitli sebeplerle (üretim kapasitesini artırmak, dağıtım kanallarını geliştirmek vb) yatırımlar yapabilmektedir. Bu yatırımlar yapılmadan önce fizibilite çalışmaları yapılmakta, Şirket'e katkı sağlayacağı düşünülen yatırım fırsatları değerlendirilmektedir. Bununla birlikte, gerçekleştirilen yatırımların beklenen getirisinde beklenmeyen değişiklikler olabilir ve/veya yatırımlardan beklenen kar/fayda elde edilemeyebilir.

Şirket, faaliyet gösterdiği ülkelerin yasal düzenlemelerine uymakta yükümlüdür. Söz konusu yasal düzenlemelerde veya bunların yorumlanmasında meydana gelebilecek değişiklikler ya da söz konusu yasal düzenlemelerin ihlal edilmesi, Şirket'in faaliyetlerini olumsuz yönde etkileyebilir.

İşbu İzahname'ye esas alınan 31.12.2020, 31.12.2021 ve 31.12.2022 tarihlerinde sona eren mali dönemler itibarı ile Şirket tarafından üretilen polyester elyafın toplamı sırasıyla 91.768 ton, 95.648 ton ve 98.232 ton olup, üretilen bu polyester elyafın sırasıyla %0,7'si, %0,8'i ve %0,1'i ihraç edilmektedir. Söz konusu oranlardan da tespit edilebileceği üzere her ne kadar, Şirket ihracat işlemlerini yoğunluklu olarak yapmasa da gerçekleştirdiği ihracatlar kapsamında yurt dışında faaliyette bulunduğu ülkelerde ve Türkiye'de uygulanan çevre hukuku, fikri mülkiyet, kişisel verilerin korunması, rekabet, işyeri sağlığı ve güvenliği, gümrük vergileri ve diğer düzenlemelere uymakla yükümlüdür. Yürürlüğe girebilecek yeni kanunlar ya da ikinci düzenlemeler, var olan kanun ve ikinci düzenlemelerdeki değişiklikler veya bunların yorumlanmasında meydana gelebilecek değişiklikler ya da söz konusu kanuni ve diğer düzenlemelerin ihlal edilmesi, Şirket'in faaliyetleri, mali durumu ve faaliyet sonuçları üzerinde önemli ölçüde olumsuz etkiye neden olabilir.



KOZA POLYESTER
SANAYİ VE TİCARET A.Ş.
Başpınar Mahallesi, Çarşıbaşı, O.S.B. Bölge
83414 Yedigöller, No. 30 Yenikamalı/GAZİANTEP
Tel. : +90 342 337 2060 (pbx) - Faks: +90 342 337 19 25
GAZİANTEP V.U. : 582 047 6815 TİC. Sic. NO: 37249

GARANTİ YATIRIM
MENKUL KIYMETLER A.Ş.
Nispetiye Mahallesi Barbaros Bulvarı
No: 95 Çiftçi Tower Kat: 7 Kat: 5-B
34340 Beşiktaş/İSTANBUL
Tic. Sic. No: 27119
Tic. Sic. No: 27119

31 Mart 2023



Şirket, çalışanlarının, tedarikçilerinin, yüklenicilerinin veya diğer üçüncü kişilerin etik olmayan davranışları veya hukuka aykırı davranışları dolayısıyla risklere maruz kalabilir.

Şirket, çalışanlarının, tedarikçilerinin, yüklenicilerinin veya Şirket'in faaliyetlerinde görev alan diğer üçüncü kişilerin, Şirket'in iç politikalarına veya geçerli kanunlara aykırı davranışlarda bulunmayacakları konusunda herhangi bir garanti verememektedir. Şirket'in çalışanları, tedarikçileri, yüklenicileri veya diğer üçüncü kişilerin etik olmayan davranışlar veya yolsuzlukla mücadele kurallarının, uluslararası yaptırımlara ilişkin düzenlemelerin, kara para aklamadan önlenmesi dahil her türlü kanun ve yönetmeliklerin ihlali, Şirket'in önemli para cezalarına çarptırılmasına neden olabilir. Şirket'in belirli ihalelere katılmasını engelleyebilir veya mevcut sözleşmelerin feshi gibi birçok diğer sonuca yol açabilir. Her ne kadar Şirket gelecekte yürürlükteki kanun ve mevzuat ile iç prosedürlere uygun faaliyet gösterecek olsa da yukarıda belirtilen diğer tarafların geçerli kanun, kural veya prosedürlere uymaması veya uymadıklarından şüphe edilmesi durumunda Şirket bu sebeple yaşayabileceği itibar kaybından olumsuz etkilenebilir. Çalışanların, tedarikçilerin, yükleniciler veya üçüncü kişilerin bu tür ihalleri, Şirket'in faaliyeti, mali durumu ve faaliyet sonuçlarını önemli ölçüde olumsuz etkileyebilir.

Yetişmiş nitelikli personel yetersizliği veya yetişmiş personelin çeşitli sebeplerle işi bırakması Şirket'in faaliyetlerini etkileyebilir.

Şirket emek yoğun bir sektörde yer almasından dolayı üretimde yetişmiş ve nitelikli elemanlara ihtiyaç duymaktadır. Mesleki eğitimlerin yetersiz olması dolayısıyla, gelecekte oluşabilecek talep artışlarını karşılamak için gerekli nitelikli elemanların bulunması veya yetiştirilmesi arzu edilen seviyede olmayabilir. Aynı zamanda Şirket'te çalışan yetişmiş personel, bağlı buldukları sendikaların alacağı grev kararı sonucu toplu iş bırakma, iş durdurma veya başka bir sebeple çalışmayı bırakabilir ve bu durum Şirket faaliyetlerini olumsuz etkileyebilir.

31 Mart 2023

Şirket'in kullanmış olduğu kredilere istinaden pay sahipleri tarafından sağlanan kefaletler ve Şirket'in üçüncü taraf olarak ilişkili taraflara sağladığı kefaletlerle ilgili dayanak kredi sözleşmeleri ve/veya diğer kredi sözleşmeleri tahtında temerrüt oluşması durumunda Şirket'in finansal durumu ile buna bağlı olarak faaliyetleri ve karlılığı olumsuz etkilenebilir.

Şirket'in halihazırda kullanmış olduğu kredilerle ilgili pay sahipleri tarafından sağlanan kefaletler ve Şirket'in üçüncü taraf olarak ilişkili taraflara sağlamış olduğu kefaletleri mevcuttur. Söz konusu kredilerin geri ödemelerinde problemle karşılaşılması halinde ilgili kefaletlere başvurulması riski bulunmaktadır. Buna ek olarak, Şirket ve/veya ilişkili taraflar, kredilerin geri ödemesindeki gecikmeler neticesinde temerrüde düşebilir. Bu kapsamda ilgili finans kuruluşları ve/veya diğer alacaklıları tarafından yasal takibe maruz kalabilir.

Bu ve buna bağlı finansman sözleşmelerinde yaşanan temerrüt halleri, Şirket'in faaliyetlerini ve karlılığını olumsuz yönde etkileyebilir.

KOZA POLYESTER
ŞANAYİ/TİCARET A.Ş.
Bağcıbaşı Mahallesi USB Mah. O.S.B. Bölge
83444 No.lu Cad. No: 10 YENİPAZAR/GAZİANTEP
Tel.: +90 342 337 20 00 (06x) - Fax: +90 342 337 19 25
GAZİKENT Y.D.: 582 047 0015 TİC. SİC. NO: 37749

GARANTİ YATIRIM
NENKUL KIYMETLER A.Ş.
Mecidiyeköy Mahallesi Barbaros Bulvarı
No: 10 Çiftçi Towers Kat: 6/6-8
34340 Beşiktaş/İSTANBUL
Tel: 0212 384 10 00

Şirket faaliyetleri ile alakalı gerekli izin ve ruhsatları muhafaza edemeyebilir, kaybedebilir, edinemeyebilir.

Şirket, işyeri açma ve çalışma ruhsatı, işletme ruhsatları, yapı kullanım izinleri, çevre izinleri, kanal bağlantı izin belgesi, tehlikeli madde faaliyet belgesi izinleri gibi çeşitli elzem izin ve ruhsatlar ile faaliyetlerini sürdürebilmektedir. Şirket'in her ne kadar faaliyet gösterdiği lokasyonlarda izin ve ruhsatlarda bir soruna bağlı olarak üretimde aksama yaşanmamış olsa da, bu lokasyonlarda üretimi için gerekli izin ve ruhsatları muhafaza edemeyebilir, kaybedebilir, OSB kurallarına ve mevzuata uygun olarak muhafaza edemeyebilir. Bu durumlar Şirket'in faaliyetlerinde, üretimde ve siparişlerin tesliminde aksaklıklara sebep olabilir ve Şirket'in faaliyetlerini, cirosunu, karlılığını ve mali durumunu olumsuz yönde etkileyebilir.

5.2. İhraççının içinde bulunduğu sektöre ilişkin riskler:

Ana girdi hammaddelerin yurtdışından sağlanması sebebiyle, petrol üretimine bağlı üretici firmalarda baş gösterebilecek olumsuz gelişmeler, Şirket'in risk yönetimini, faaliyetlerini ve finansal performansını olumsuz etkileyebilir.

Hammadde, Şirket'in ürün maliyetlerinin en önemli bölümünü oluşturmaktadır. Şirketin ürünlerinde kullanılan başlıca hammaddeler petrol bazlıdır. Bu hammaddelerin birçoğunun fiyatları, hızlı ve önemli istikrarsızlık dönemlerine tabi olabilir. Fiyatlardaki bu dalgalanmalar, genel ekonomik koşullar, hammaddelerin nakliyesine ilişkin düzenleyici gelişmeler ve kısıtlamalar (bazıları tehlikeli olarak görülebilir), döviz kurları, siyasi istikrarsızlık gibi arz ve talep faktörlerinden etkilenebilir.

Şirketin piyasadaki rekabet baskıları sonucunda ürün fiyatlarındaki artışlar nedeniyle artan hammadde veya enerji maliyetlerini müşterilere yansıtması mümkün olmayabilir.

Hammadde tedarikçilerinde; doğal afetler, hava durumu, hastalık, grevler, nakliye kesintisi, hükümet düzenlemeleri, siyasi huzursuzluk veya terörizm gibi dış nedenlerle veya yangın, patlamalar, mekanik arıza, işçilikle ilgili iş kesintileri gibi dahili nedenlerle plansız üretim kesintileri meydana gelebilir veya yavaşlamalar, bakım, bertaraf, kirlenme, çevresel iyileştirme veya diğer üretim sorunları oluşabilir.

Tedarik kesintileri durumunda, Şirket ihtiyacını karşılamaya yetecek miktarlarda hammadde temin edemeyebileceği gibi, alternatif hammaddeler de mevcut olmayabilir, söz konusu hammaddelerin temini önemli ölçüde zaman alabilir. Şirket, artan hammadde ve enerji maliyetlerinin etkilerini en aza indiremiyorsa veya bu artan maliyetleri müşterilere yansıtıyorsa veya hammadde veya enerji tedarikindeki, finansal durumu, faaliyet sonuçları ve nakit akışları herhangi bir kesintiyi yönetemiyorsa, faaliyetleri maddi ve olumsuz etkilenebilir.

Üretimde Şirket'in uyum sağlayamadığı teknolojik gelişmeler olması Şirket ürünlerinin rekabet gücünü azaltabilir.

Şirket'in faaliyet gösterdiği sektörlerde, global bazda malzeme teknolojisi hızlı bir gelişim gösterebilir ve bu bağlamda piyasaya alternatif ürünler sunulabilir. Yurt içinde sektör, üretim süreçlerinde yeni teknoloji, know-how ve her ne kadar Şirket AR-GE çalışmalarına önem atfetse de halen büyük ölçüde yurt dışı gelişmelerine bağımlıdır. Bu durum, sektörün karlılığı,

KOZA POLYESTER

SANAYİ VE TİCARET A.Ş.

Bajınar (OSB) OSB Mah. O.S.B. 4. Blok

83414 Çarşamba/Ordu

Tel: +90 342 337 20 60 (pbx) - Fax: +90 342 337 19 20

GAZİKENT V.D.: 582 047 6815 T.C. ŞİC. NO: 17549

GARANTİ YATIRIM

MENKUL KIYMETLER A.Ş.

Barbaros Mahallesi Barbaros Bulvarı

24340 Beşiktaş/Sarıyer

Tel: 0212 34

büyümesi ve pazar payı konusunda olumsuz etkilere sebep olabilecektir. Şirket'in mamullerini girdi olarak kullanan sektörlerde maliyet, teknoloji, tedarik koşulları gibi etkenler neticesinde Şirket'in ürettiği ürünlerin yerine geçebilecek alternatif malzemenin kullanılması yolunda bir eğilim gelişebilir. Ayrıca, Şirket'in teknolojik gelişmeleri takip edememesi ve gerekli yatırımları zamanında yapamaması söz konusu olabilir. Bu durumlar Şirket'in faaliyetlerini, cirosunu, karlılığını ve mali durumunu olumsuz yönde etkileyebilir.

Vergiler veya vergi oranlarındaki değişiklikler sektöre ve Şirket'e etki edebilir.

Şirket'in fiili vergi oranı, vergi kanunlarındaki veya bunların yorumlanmasındaki değişikliklerden veya Şirket yönetiminin ertelenmiş vergi varlıklarını kullanabilme kabiliyetindeki değişikliklerinde etkilenebilir, Şirket ve sektördeki diğer şirketler uygulamaya konulan yeni vergiler veya geçerli vergi oranlarındaki artışlara maruz kalabilir. Örneğin, AR-GE merkezinden kaynaklı teşvik ve vergilerdeki değişiklikler veya yatırım teşvik belgesi kapsamında yatırım ve teşviklerde gerçekleştirilecek değişiklikler de Şirket'i etkileyebilir.

Sektörde yeni yatırımların hayata geçirilmesi ve yeni oyuncuların yer alması Şirket'in finansal performansını olumsuz etkileyebilir.

Şirketin ürettiği ürün çeşitlerine olan global talebin önümüzdeki yıllarda büyümesi ihtimal dahilindedir. Büyüme oranları yeni yatırımları ve yeni oyuncuları beraberinde getirebilmektedir. Yatırımlar genellikle mevcut firmaların ilave kapasite getirmesiyle olmaktadır. Yeni yatırımlar ve yeni oyuncular nedeniyle arz ve rekabet dengesinin bozulmasından dolayı Şirket'in ileriye dönük beklentileri, faaliyetleri, mali durumu ve operasyonel sonuçları olumsuz etkilenebilir.


Şirket'in faaliyetleri yoğun işletme sermayesi gerektirmektedir. Şirket'in yatırımlarını ve işletme sermayesi ihtiyacını finanse edememesi, Şirket'in finansal operasyonel ve finansal durumunu olumsuz etkileyebilir, öte yandan Şirket büyüme fırsatları için gerekli finansmanı elverişli koşullarda elde edemeyebilir.

Şirket başta hammadde ve mamul alımı olmak üzere işletme sermayesi ve diğer nakit ihtiyaçları ile finansman ihtiyaçları için önemli seviyede finansmana ihtiyaç duymaktadır.

Şirket net işletme sermayesinin etkin yönetimi için vadeli satışların tahsilat süreleri ve tedarikçilerine yapacağı ödemelerinin vadelerini yakından takip etmektedir. Ancak Şirket'in işletme sermayesi ihtiyacını yerine getirebilmesi gelecekteki performansına, piyasa koşullarına ve pek çoğu Şirket'in kontrolünde olmayan ve öngörülmesi mümkün olmayan diğer unsurlara bağlı olarak değişiklik gösterebilir. Şirket'in gerekli finansmanı özsermaye veya dış borçlanma yoluyla sağlayamaması, yüksek finansman maliyetlerine katlanmak zorunda kalması, aldığı kredileri ödeme yükümlülüklerini yerine getirememesi halinde, bunların Şirket'in ileriye yönelik beklentileri, faaliyetleri ve finansal durumu üzerinde olumsuz etkisi olabilir.

Öte yandan, Şirket'in kendi organik büyümesi ve/veya karşısına çıkabilecek herhangi bir satın alma ve yatırım fırsatının finansman ihtiyacını yerel ve küresel ekonomik koşulların olumsuz

31 Mart 2023



[Handwritten signature]

[Handwritten signature]

KOZA POLYESTER
SANAYİ VE TİCARET A.Ş.
Büyükdere Caddesi No: 105B Mah. O.S. 4. Blok Kat: 4
12420 Beşiktaş/İstanbul
Genel Müd./GAZİANİŞLİ Mahallesi: Barışçayırı Bulvarı
Ciftçi Towers Kat: 7 Kat: 5
GAZİANİŞLİ M.D.: 582 047 5825 TİC.SIC. NO: 17749 4340
Tel: +90 342 337 20 60 (pbx) - Fak: +90 342 337 09 39
Tel: 0212 342 46 10

10

olması durumunda finansman maliyetleri çok fazla artabilir veya hiçbir dış kaynak elde edilemeyebilir.

5.3. İhraç edilecek paylara ilişkin riskler:

Şirketin payları ilk kez halka açık bir piyasada işlem göreceğinden fiyat ve hacim dalgalanması yaşanabilir. Halka arz sonrasında İhraççı'nın payları Borsa ikincil piyasasında fiyat ve işlem hacmi olarak dalgalı bir seyir izleyebilir. Ayrıca, halka arza konu paylara ilişkin aktif bir işlem pazarı oluşmayabilir ya da ilgili pazar süreklilik göstermeyebilir. Bu durumda, yatırımcıların halka arz kapsamında satın aldıkları payların alım ve satım işlemleri yapma imkanları olumsuz yönde etkilenebilir.

Halka arz işleminden önce, Şirketin payları Türkiye'de veya yurt dışında halka açık herhangi bir piyasada işlem görmemiştir. Halka arzın gerçekleşmesinden sonra halka arz edilen paylara ilişkin bir piyasanın oluşacağına ve gelişeceğine veya bu türden bir piyasa gelişse bile mevcudiyetini devam ettireceğine ilişkin hiçbir güvence bulunmamaktadır. Buna ek olarak, halka arz edilen paylara ilişkin oluşan piyasanın likiditesi de halka arz edilen payları elinde bulunduranların sayısına, yatırımcıların halka arz edilen paylara ilişkin bir pazar oluşturmalarındaki menfaatlerine ve diğer faktörlere bağlı olacaktır. Halka arz sonrasında İhraççı'nın payları Borsa ikincil piyasasında fiyat ve işlem hacmi olarak dalgalı bir seyir izleyebilir Halka arz edilen paylara ilişkin aktif bir işlem piyasası oluşmayabilir ya da ilgili pazar süreklilik göstermeyebilir ve bu durum da yatırımcıların halka arz kapsamında satın aldıkları paylara ilişkin alım ve satım işlemleri yapma imkanlarını olumsuz yönde etkileyebilir. Halka arz edilen paylara ilişkin pazarın sınırlı olması, halka arz edilen payları elinde bulunduranların bu payları arzu ettikleri miktarda, fiyatta ve zamanda satma kabiliyetini olumsuz yönde etkileyebilir ve halka arz edilen payların işlem gördüğü fiyatın değişkenliğini etkileyebilir, fiyat halka arz fiyatının altına düşebilir.

Halka arz fiyatı, halka arz edilen payların halka arz edileceği pazarda işlem gördüğü fiyatı ya da gelecekteki performansını yansıtmayabilir. Ayrıca Şirketin faaliyet sonuçları ya da finansal performansı, işbu İzahname'de değinilen risk faktörleri veya diğer koşullar nedeniyle analistlerin veya yatırımcıların beklentilerini karşılamayabilir. Halka arz edilen payların değeri Şirketin ve rakiplerinin finansal performansında meydana gelecek değişikliklere, küresel makroekonomik koşullara ve diğer etkenler ile İzahname setinde değinilen risk faktörleri kapsamında ele alınan koşullar ya da diğer koşullara tepki olarak önemli dalgalanmalara maruz kalabilir. Şirketin faaliyet sonuçlarında meydana gelebilecek dalgalanmalar veya analistlerin ya da yatırımcıların beklentilerinin karşılanmaması, halka arz edilen payların işlem gördüğü fiyatın düşmesine yol açabilir ve yatırımcıların halka arz kapsamında aldıkları payları halka arz fiyatından veya bu fiyatın üzerinden satma imkanları hiçbir zaman olmayabilir.

Sonuç olarak, halka arz kapsamında halka arz edilen payları satın alan yatırımcılar, halka arz edilen paylara yönelik yatırımlarının tamamını veya bir kısmını kaybedebilir.

Şirketin payları ikincil piyasada işlem görmeye başladıktan sonra, Şirketin ana pay sahipleri Şirket sermayesinin önemli bir bölümüne sahip olmaya devam edeceğinden

31 Mart 2023

KOZA ROLYESTER GARANTİ YATIRIM
SANAYİ VE TİCARET A.Ş.
MENKUL KIYMETLER A.Ş.
Başpınar Mahallesi, 0801008 Man. O. S. B. M. Bölge
83414 Kavaklılar, NO: 30 Şehitkamil/GAZİANTEP
Tel. +90 342 337 20 60 (pbx) - Fax: +90 342 337 19 75
GAZİANTEP V.D: 582 047 6815 TİC. SİC. NO: 37249
Başpınar Mahallesi Barbaros Bulvarı
100 06 Ofis: Towers Kule 2 Kat 5-6
4340 Gaziantep / ŞANLIURFA
Tic. Sic. No: 304 10 10

dolayısıyla ana pay sahiplerinin menfaatleri ikincil piyasada yatırım yapan pay sahiplerinin menfaatleri ile çatışabilir.

Halka arzın tamamlanmasını takiben Şirketin ana pay sahipleri ortaklık sermayesinin %72,3'üne sahip olacağından, ortaklık sermayesinin çoğunluğunu kontrol etmeye devam edeceklerdir. Saim Akınal ve Suat Akınal ayrıca, Şirketin imtiyazlı A grubu nama yazılı paylarına sahip olmaları sebebiyle işbu İzahname'nin 19.3 nolu bölümünde detaylı açıklanan yönetim kurulu üyelerinin seçilmesi ve oy hakkı imtiyazlarına sahiptir. Bu nedenle yönetim kurulu üyelerinin belirlenmesi, kar payı dağıtımı, tasfiye kararının verilmesi ve yeni pay çıkarılması gibi pay sahiplerinin onayını gerektiren işlemler üzerinde Şirketin ana pay sahiplerinin etkisi olabilecektir.

Şirketin ana pay sahiplerinin çıkarlarının azınlık pay sahiplerinin çıkarları ile çelişmesi durumunda vereceği kararlar azınlık pay sahiplerini olumsuz şekilde etkileyebilir.

Şirket, esas sözleşmesi ve sermaye piyasası mevzuatı çerçevesinde gelecekte pay sahiplerine kar payı ödemeyebilir.

6362 sayılı Sermaye Piyasası Kanunu'na göre halka açık anonim ortaklıklar, karlarını genel kurulları tarafından belirlenecek kar dağıtım politikaları çerçevesinde ve ilgili mevzuat hükümlerine uygun olarak dağıtırlar. Bu çerçevede Şirketin gelecekte yatırımcılara kar payı dağıtacağına ilişkin bir garanti bulunmadığı gibi kar elde edeceğine dair bir taahhüdü de bulunmamaktadır.

Ortaklığın kar payı dağıtımını gerçekleştirebilmesi için öncelikle Şirketin ilgili yılı kar ile tamamlaması ve varsa geçmiş yıl zararlarının kapatılması gerekmektedir. Şirket ilgili yılı kar ile tamamlasa dahi Yönetim Kurulunun karın ne şekilde kullanılacağı yönünde karar alarak Genel Kurul'a teklif etmesi gerekmekte olup, kar dağıtımını Genel Kurul'un onayından sonra gerçekleştirebilmektedir. Bu bağlamda, zarar edilen yıllarda Şirketin dönem karından kar payı dağıtması zaten mümkün olmayacaktır. Ancak geçmiş yıl karlarını dağıtımına konu edebilir ya da etmeyebilir. Ayrıca, Şirketin yeterli karı olmayabilir veya Şirket karını şirket bünyesinde tutup dağıtmama kararı verebilir.

Halka Arz Edilecek Paylar dışında sermayeyi temsil eden diğer Şirket paylarının gelecekte büyük miktarlarda satılması veya bu tür satışların gerçekleşmesi olasılığı, Halka Arz Edilecek Payların piyasa fiyatı üzerinde önemli olumsuz etkiye neden olabilir.

Heride Şirket paylarının önemli kısmının satışı veya böyle bir satışın gerçekleşeceği yönündeki algı, Halka Arz Edilecek Paylar'ın piyasa değerinin düşmesine sebep olabilir. SPK'nın VII-128.1 sayılı Pay Tebliği'nin 8'inci maddesi uyarınca, mevcut sermayede %10 ve üzeri pay sahibi olan ortaklar ile pay sahipliği oranına bağlı olmaksızın yönetimin kontrolünü elinde bulunduran ortaklar sahip oldukları payları, ortaklık paylarının Borsa'da işlem görmeye başlamasından itibaren bir yıl süre ile halka arz fiyatının altındaki bir fiyattan Borsa'da satamazlar ve bu payları halka arz fiyatının altında satılmasını sonucunu doğuracak şekilde

KOZA POLYESTER
SANAYİ VE TİCARET A.Ş.
Başpınar (Uludağ) OSB Karş. O.S.M. 4. Blok
83414 Nispetiye / Beşiktaş / İstanbul
Tel.: +90 342 337 26 60 (pbx) - Fax: +90 342 337 19 26
GAZİKENT V.O.: 582 047 6815 TIC. SİC. NO: 37249

GARANTİ YATIRIM
MENKUL KIYMETLER A.Ş.
Nispetiye Mahallesi Barışlar Bulvarı
C/101 Kat: 10 Beşiktaş / İstanbul
34340 Beşiktaş / İstanbul
Tel: 0212 354 10 20

herhangi başka bir işleme tabi tutamazlar. Ayrıca, Satan Ortaklar, 29.03.2023 tarihli imzalı beyanları ile payların Borsa İstanbul A.Ş.'de işlem görmeye başladığı tarihten itibaren, 1 (bir) yıl boyunca; payların Borsa fiyatından bağımsız olarak; Borsa'da dolaşımdaki pay miktarının artmasına yol açacak şekilde (i) hiçbir şekilde Borsa'da satışa veya halka arza konu edemez, (ii) bu doğrultuda bir karar alamaz, (iii) Borsa'ya veya SPK'ya veya yurtdışındaki herhangi bir menkul kıymetlere ilişkin düzenleyici kurum, borsa veya kotasyon otoritesine başvuruda bulunamaz, (iv) bu süre boyunca ileride yeni bir satış veya halka arz yapılacağına dair bir açıklama yapamaz, (v) bu suretle dolaşımdaki pay miktarının artıramazlar. (Şüpheye mahal vermemek adına, payların Borsa İstanbul'da işlem görmeye başladığı tarihten itibaren 20 gün süreyle gerçekleştirilecek olan fiyat istikrarı işlemleri neticesinde veya başka bir suretle Satan Ortaklar'ın Halka Arz Edilecek Paylar'dan edinebileceği paylar hariçtir.) Ancak bu süreç sona erdiğinde, mevcut ortakların pay satışları gündeme gelebilir ve özellikle Halka Arz Eden Pay Sahipleri tarafından pay satışı veya pay satışı yapılacağı algısı payların fiyatını olumsuz yönde etkileyebilir. Ayrıca Şirket paylarının önemli bir kısmının, çoğunluk paya sahip olan ortaklar tarafından satılması halinde Halka Arz Edilecek Paylar'ın piyasa fiyatı düşebilir.

Türk Lirası'nın değerindeki dalgalanmalar pay fiyatını etkileyebilir.

Şirket payları Türk Lirası cinsinden kote edilecektir ve kar payı ödemesi yapılması durumunda bu kar payları TL cinsinden ödenecektir. Dolayısıyla Türk Lirası'nın diğer para birimlerine göre değerinde oluşabilecek dalgalanmalar payların değerini etkileyebilir.

Ekonomik konjonktürden kaynaklanan riskler pay fiyatını olumsuz etkileyebilir.

İhraç edilen paylarda ekonomik konjonktürden kaynaklanan riskler oluşabilir. Gerek global ekonomik konjonktür gerekse Türkiye ekonomisindeki olası olumsuz gelişmeler, Şirketin faaliyetlerinin beklentileri karşılayamamasına ve buna bağlı olarak da pay fiyatının düşmesine neden olabilir. Şirketin ekonomik konjonktürden kaynaklanan durum nedeniyle faaliyetleri yavaşlayabilir, geçici veya sürekli durabilir, mali yapısı bozulabilir. Böyle durumlarda BİAŞ, Şirketin paylarının işlem görmesini kısa veya uzun süreli olarak durdurabilir ve işlem sırasının sürekli veya geçici olarak kapatılması, Borsa yönetim kurulunca şirket paylarının Borsa kotundan çıkarılması vb. durumlarda Şirketin paylarının alım satımının durdurulması pay fiyatını olumsuz etkileyebilir, aktif veya sürdürülebilir bir alım satım piyasası oluşmayabilir ya da devam ettirilemeyebilir, payların el değiştirmesi kısıtlı veya imkânsız hale gelebilir.

Şirketin ana pay sahiplerinin ekonomik konjonktür nedeniyle gerçekleştirebileceği pay satışı, Şirketin pay değerinde bir düşüşe neden olabilir veya Şirketin kontrolünde bir değişime sebebiyet verebilir ve Şirket'in yönetim anlayışı/tarzı değişebilir. Şirketin aciz haline düşmesi durumunda Şirketin ortaklarının elindeki paylar tamamen değer kaybedebilir.

Şirketin halka açıklık oranı sınırlıdır ve payların likiditesi ve pay fiyatı üzerinde bunun olumsuz etkisi olabilecektir.

**KOZA POLYESTER
SANAYİ VE TİCARET A.Ş.**

Başpazarı, Bursa (Etiler Mah. Çakır Çarş. 1. Kat)
83410 NİLÜ ÇSİ. VE. 30 Şehitnameli/OrZİANTEP
Tel.: +90.342.337 20 00 (tbb) - Fax: +90.342.337 19 25
GAZİENTP Y.D.: 582 00 8815 TİC. SİC. NO: 37249

**GARANTİ YATIRIM
MENKUL KIYMETLER A.Ş.**

Nispetiye Mahallesi: Barbaros Bulvarı
No:28, Citel Towers Kule 1 Kat: 5/5
34390 Beşiktaş/İSTANBUL
Tel: 0212 380 00 00

Halka arz işlemi tamamlandıktan sonra, toplam 44.390.000 TL nominal değerli pay BİST'te işlem görecektir. %20,54 oranındaki halka açıklık, payların likiditesini olumsuz etkileyebilecek, payların alım-satım hacminin düşük olmasına neden olabilecek ve sonuç olarak pay fiyatı üzerinde olumsuz etki yaratabilecektir.

Paylar Borsa'da işlem görmeye başladıktan sonra paylara ilişkin likidite oluşmaması durumunda pay sahipleri istedikleri miktar, zaman ve fiyat üzerinden paylarını satamayaabilir.

Halka Arz Edilecek Paylar tüm yatırımcılar için uygun bir yatırım olmayabilir.

Halka Arz Edilecek Payların potansiyel yatırımcılarından her biri, kendi koşulları çerçevesinde bu yatırımın uygunluğunu tespit etmek zorundadır. Potansiyel yatırımcının bilhassa:

- Halka Arz Edilecek Paylar'a yatırım yapılmasının faydalarını ve risklerini anlamlı bir şekilde değerlendirmek için yeterli bilgi ve deneyime sahip olmadığı;
- Kendi finansal durumu çerçevesinde, Halka Arz Edilecek Paylar'a yapılan yatırımı ve bu yatırımın sahip olduğu yatırım portföyünün tamamı üzerindeki etkisini değerlendirmek için uygun analitik araçlara erişime ve bu araçlar hakkında bilgiye sahip olmadığı;
- Kur riski de dahil olmak üzere, Halka Arz Edilecek Paylar'a yapılan yatırımın risklerinin tamamını karşılamaya yeterli finansal kaynaklara ve likiditeye sahip olmadığı;
- Halka Arz Edilecek Paylar'ın tüm koşullarını detaylı bir şekilde kavrayamadığı ve ilgili endekslerin ve finansal piyasaların davranışlarına aşina olmadığı ve
- Yatırımını veya geçerli risklere katılma kabiliyetini etkileyebilecek ekonomik faktörler, faiz oranı faktörleri ve diğer faktörler hakkındaki muhtemel senaryoları (tek başına veya bir finansal danışmanın yardımıyla) değerlendirebilecek durumda olmadığı hallerde

Şirket'in Borsa'da işlem gören paylarına yapmış olduğu yatırım uygun bir yatırım olmayabilir.

Potansiyel yatırımcılar;

- Halka Arz Edilecek Paylar'ın değişen koşullarda nasıl performans göstereceklerini;
- Bu durumun Halka Arz Edilecek Paylar'ın değeri üzerindeki etkilerini ve
- Bu yatırımın potansiyel yatırımcının yatırım portföyünün tamamı üzerinde yaratacağı etkileri değerlendirmek için gerekli uzmanlığa (tek başına veya bir finansal danışmanın yardımıyla) sahip olmadıkça, Halka Arz Edilecek Paylar'a yatırım yapmamalıdır. Yatırımcıların yatırım faaliyetleri geçerli yatırım kanunlarına ve düzenlemelerine ve/veya bazı makamların incelemelerine veya düzenlemelerine tabidir ve hukuk danışmanlarına veya uygun düzenleyici kurumlara danışmayan her yatırımcı için söz konusu yatırımın uygun olmama riski bulunmaktadır.

Şirket'in sermayesinin önemli miktarına sahip olan ve Halka Arz'dan sonra da Şirket üzerindeki etkin kontrolü devam edecek olan Saim Akınal ve Suat Akınal'ın çıkarları, Şirket'in diğer pay sahiplerinin menfaatlerinden farklı olabilir veya pay sahipleri arasında çıkar çatışması yaşanabilir. Şirket paylarının çoğunluğunu ve imtiyazlı payları

31 Mart 2023



KOZA POLYESTER
SARAYIVA TİCARET A.Ş.
Başınan Organize Sanayi Bölgesi O.S.B. 6. Bölge
83414 Kulu Çift. No: 10 Şehitkamil/GAZİANTEP
Tel. +90 342 370 00 00 Faks: +90 342 337 19 25
GAZİANTEP V.D.: 582 047 6815 T.C. SİC. NO: 32249

GARANTİ YATIRIM MENKUL KIYMETLER A.Ş.
Nispetiye Mahallesi Barbaros Bulvarı
No: 30 Çiftlik Towers Kule 1 Kat: 5
06340 Beşiktaş/İSTANBUL
Tic. Sic. No: 274943
Tic. Sic. No: 274943

elinde bulunduran ortaklar, yönetim kurulu üyelerinin seçimi ve Şirket'in önemli işleri de dahil olmak üzere, pay sahibi onayı gerektiren tüm konularda önemli ölçüde etki sahibidir. İhraççının imtiyazlı A grubu nama yazılı payları yönetim kurulu üyelerinin seçilmesi ve oy hakkı imtiyazlarına sahiptir. Bu durumda, A grubu pay sahiplerinin çıkarlarının azınlık pay sahiplerinin çıkarları ile çelişmesi durumunda vereceği kararlar azınlık pay sahiplerini olumsuz etkileyebilecektir. Ortaklar arasında ileride oluşabilecek çıkar çatışmaları Şirket'in faaliyetlerini ve pay değerini olumsuz etkileyebilir.

Saim Akınal ve Suat Akınal, Şirket'in hakim pay sahibi konumundadır. Halka Arz'ın tamamlanmasından sonra da Şirket'in sermayesinde önemli bir paya sahip olmaya devam edecektir. Saim Akınal ve Suat Akınal, Şirket'in yeni satın almalar ve malvarlıkları üzerinde tasarruf edilmesi de dahil olmak üzere ticari stratejisi, kurumsal faaliyetleri, yönetimi ve politikaları hususlarında önemli bir nüfuzuna sahip olmaya devam edecektir. Ancak, Saim Akınal ve Suat Akınal'ın çıkarlarının diğer pay sahiplerinin çıkarlarıyla örtüşeceğinin herhangi bir garantisi yoktur ve Saim Akınal ve Suat Akınal diğer pay sahiplerinin çıkarlarıyla örtüşmeyen kararlar alabilir veya Şirket'in bu şekilde kararlar almasını sağlayabilir.

Şirket paylarının çoğunluğunu ve imtiyazlı payları elinde bulunduran ortaklar, yönetim kurulu üyelerinin seçimi ve Şirket'in önemli işleri de dahil olmak üzere, pay sahibi onayı gerektiren tüm konularda önemli ölçüde etki sahibidir. İhraççının imtiyazlı A grubu nama yazılı payları yönetim kurulu üyelerinin seçilmesi ve oy hakkı imtiyazlarına sahiptir. Bu durumda, A grubu pay sahiplerinin çıkarlarının azınlık pay sahiplerinin çıkarları ile çelişmesi durumunda vereceği kararlar azınlık pay sahiplerini olumsuz etkileyebilecektir. Ortaklar arasında ileride oluşabilecek çıkar çatışmaları Şirket'in faaliyetlerini ve pay değerini olumsuz etkileyebilir.

Ayrıca, Saim Akınal ve Suat Akınal'ın Şirket'in payları üzerinde gerçekleştireceği işlemlere ilişkin planları hakkındaki beyanları, açıklamaları, kararları veya bu yöndeki söylentilerin Şirket'in paylarının piyasa fiyatında gerçekçi veya spekülasyon etkisi olabilir. Bu durum Şirket'in performansını, Şirket'in yatırımcı, kamuoyu veya özel sektör nezdindeki imajını, Şirket'in paylarını veya payların değerini olumsuz yönde etkileyebilir.

Gelecekte gerçekleştirilebilecek bedelli sermaye artırımları sonucu sermayenin sulanma riski oluşabilir.

Şirket, 29.03.2023 tarihli ve 2023/08 sayılı Yönetim Kurulu Kararı ile Şirket paylarının Borsa İstanbul'da işlem görmeye başladığı tarihten itibaren 1 (bir) yıl boyunca; bedelli veya bedelsiz herhangi bir sermaye artırım gerçekleştirilmeyeceğini, (ii) hiçbir şekilde halka arz edilen paylar dışında kalan Şirket paylarının, dolaşımdaki pay miktarının artmasına yol açacak şekilde satışa veya halka arza konu edilmeyeceğini, (iii) bu doğrultuda bir karar alınmayacağını (iv) Borsa İstanbul A.Ş.'ye veya SPK'ya veya yurtdışındaki herhangi bir menkul kıymetlere ilişkin düzenleyici kurum, borsa veya kotasyon otoritesine başvuruda bulunulmayacağını ve (v) bu



KOZA POLYESTER SANAYİ VE TİCARET A.Ş.
Başpınar (Organize) Mah. O.S. 4. Blok No: 17/17 Mah. Barbaros Bulvarı
83414 Nispetiye/Beşiktaş/İstanbul
Tel: +90 342 337 20 60 (pbx) - Fax: +90 342 337 19 28
GAZİKENT Y.D. 582 047 6815 TİC. SİC. NO: 37249

GARANTİ YATIRIM MENKUL KIYMETLER A.Ş.
Nispetiye Mahallesi Barbaros Bulvarı
No: 34/34/34/34 Cifti Tower Kule 1 Kat: 5-8
34347 Beşiktaş/İstanbul
Tel: 0212 384 10 10

süre boyunca ileride yeni bir satış veya halka arz yapılacağına dair bir açıklama yapılmayacağını taahhüt etmektedir.

Bu süreç sona erdiğinde, Şirket Esas Sözleşmesi'nin altıncı maddesi uyarınca, yönetim kurulu Şirket'in sermayesini gerektiğinde artırılabilir. Dolayısıyla, gelecekte yapılacak bedelli sermaye artırımlarında, yatırımcıların yeni pay alma haklarının tamamen veya kısmen kısıtlanması veya bu hakların kullanılmaması durumunda, Şirket'in sermayesi artarken yatırımcıların sahip oldukları pay adedi artmayacağından yatırımcıların payının toplam sermayeye oranı azalabilecektir. Ayrıca hakim ortağın paylarını satmak istemesi durumunda piyasada pay arzı fazlası olabilecek ve bu duruma şirket değeri ile pay fiyatını aşağı yönlü etkileyebilecektir.

Şirket'in finansal performansının beklentilerin altında oluşması nedeniyle Şirket paylarının Halka Arz fiyatının belirlenmesine dayanak teşkil eden varsayımların gerçekleşmemesi halinde veya sermaye piyasası koşullarının kötüleşmesi durumunda Şirket'in paylarının fiyatı düşebilir.

Paylar ihraç edildikten sonra ekonomideki ve/veya Şirket'in mali yapısındaki gelişmelere bağlı olarak, payların fiyatı piyasada belirlenecektir. Şirket'in finansal performansının beklentilerin altında oluşması veya sermaye piyasası koşullarının kötüleşmesi durumunda Şirket paylarının fiyatı düşebilir. Yatırımcılar piyasa riskinin farkında olarak yatırım kararı almalıdır.

5.4. Diğer riskler:

COVID-19 pandemisinin veya başka bir salgın hastalığın çeşitli etkileri Şirket'in faaliyetlerini olumsuz etkileyebilir.

Her ne kadar etkileri yavaş yavaş azalmaya başlasa da yine de devam eden COVID-19 pandemisinin etkisinin artması veya yeni bir salgın hastalığın ortaya çıkması, yasakların getirilmesine sebep olabilir, bunun neticesinde Şirket'in faaliyetleri durabilir, müşterilerinin tüketici davranışları değişebilir. Şirket personelinin bir kısmı ve/veya tedarikçileri lojistik hizmet sağlayıcılar gibi iş ortaklarının personeli COVID-19'a yakalanabilir ve bu durum Şirket'in üretim, satış, dağıtım, hammadde tedariki faaliyetlerinin aksamasına ya da plansız duruşlar yaşanmasına sebep olabilir. Tedarikçilerin, lojistik firmalarının, diğer hizmet sağlayıcıların, müşterilerin faaliyetleri, gümrük işlemleri, mavi ve beyaz yaka çalışanların sağlığı virüsten etkilenebilir. Şirket faaliyetleri, cirosu, karlılığı ve mali durumu bunlardan ve COVID-19 pandemisinin veya başka salgın hastalıkların yarattığı ekonomik krizlerden, üretim ve nakliye güçlüklerinden, talep daralmasından olumsuz yönde etkilenebilir.

Küresel, yerel ve/veya bölgesel ekonomide mevcut ve olası olumsuz gelişmeler talep düşüşlerine sebep olabilir, dalgalanmalar sektörün ve Şirket'in finansal performansını olumsuz etkileyebilir.

KOZA POLYESTER
SANAYİ VE TİCARET A.Ş.
Fıratın Karşısında/İstanbul Mah. D.5.B. A-80/Ge
83414 Nolu Cad. No: 30 Şenirramil/GAZİANTEP
Tel. +90 342 337 20 60 (pbx) Fax: +90 342 337 19 25
GAZİKENTİ V.D.: 582 047 6815 T.C. SİC. NO: 37249

GİRANTİ YATIRIM
MENKUL KIYMETLER A.Ş.
Nispetiye Mahallesi Barbaros Bulvarı
No: 26 Çiftö Towers Kule 1 Kat: 6-8
34348 Beşiktaş/İSTANBUL
Tel: 0212 384 10 00



Küresel ekonomide veya iç piyasada oluşabilecek ekonomik krizler, daralmalar ve siyasi riskler, mevcut COVID-19 pandemisi yanı sıra başka pandemiler, salgın hastalıklar, deprem, terör saldırıları, sel baskınları, savaş, ayaklanmalar ve benzeri olaylar Şirket'in üretim tesislerini, sektörü, Şirket'in müşterilerini bulunduğu piyasaları, üretimi ve tüketimi olumsuz yönde etkileyebilir. Şirket'in gelir ve maliyetlerinin yurt içi ve yurt dışı makroekonomik koşullara bağlı olması nedeniyle, bu koşullarda meydana gelebilecek olumsuzluklara bağlı olarak Şirket'in üretim ve operasyonel maliyet kalemlerinde tahmin edilemeyen artışlar yaşanabilir. Küresel çapta ve/veya Türkiye'deki mevcut veya gelecekte çeşitli nedenlerle ortaya çıkabilecek ekonomik kriz, fiyat dalgalanmalarına, talep azalmasına ve ürün fiyatlarında beklenmedik düşüşlere neden olabilir. Böyle bir durumda Şirket'in mamullerinin satışı ve bu satışlardan elde edeceği gelirler ve dolayısıyla Şirket'in faaliyeti ve mali durumu olumsuz yönde etkilenebilir.

Türkiye'nin bulunduğu coğrafi konum sebebiyle, komşu ülkeler ve/veya yakın coğrafyasındaki ülkelerde yaşanabilecek sorunlar sonucunda olumsuz ekonomik süreçler yaşanabilir.

Şirket'in faaliyet gösterdiği Türkiye, dünya üzerinde önemli siyasi ve ekonomik gelişmelerin yaşandığı bölgelerden birinde yer almaktadır. Türkiye'nin gerek kendi sınırdışı olan ülkelerde, gerekse yakın coğrafyasında bulunan bölgelerde yaşanabilecek olası siyasi ve ekonomik gelişmeler, ülke ekonomisini olumsuz etkileyebilir. Bu durum Şirket'in faaliyetlerini ve karlılığını olumsuz etkileyebilir.

Şirket'in faaliyetleri deprem ve doğal afetlerden etkilenebilir.

Olası deprem, yangın, COVID-19 veya COVID-19 dışı salgın hastalıklar vb doğal afetler sebebiyle Şirket'in faaliyetine ara vermesi veya faaliyetlerini tamamen durdurması gerekebilir ve bu durum Şirket'in finansal sonuçlarını olumsuz yönde etkileyebilir.

Bahsedilen deprem riski, ne yazık ki ülkemizde yakın zamanda gerçekleşmiştir. 6 Şubat 2023'teki Kahramanmaraş ve 23 Şubat 2023'teki Hatay depremleri geniş bir bölgeyi ve çok sayıda insan ile canıyı kötü bir şekilde etkilemiştir ve söz konusu depremlerin etkileri hem deprem bölgelerinde hem de Türkiye çapında hissedilmeye devam etmektedir.

Bununla birlikte, söz konusu depremler sonrasında Koza Polyester çalışanlarının ve bu çalışanların ailelerinin sağlık durumunu olumsuz yönde etkileyecek herhangi bir durum yaşanmamıştır. 6 Şubat 2023 tarihinde yaşanan depremlerden sonra Koza Polyester'in tesislerinde herhangi bir hasar oluşmamış olup, Çevre ve Şehircilik Bakanlığı tarafından yapılan hasar tespiti sonrasında tesisler "Hasarsız" olarak raporlanmıştır. Bununla birlikte Koza Polyester 6 Şubat 2023'te tedbiri olarak üretimi durdurmaya başlamış ve 10 Şubat 2023 itibarıyla tıra üretim geçici süreliğine durdurulmuştur. Koza Polyester çalışanlarının 13 Şubat 2023'te işbaşı yapmasına müteakip, uzmanlar tarafından yapılan gerekli kontroller sonrası 20 Şubat 2023 tarihinde tesisler tekrar aktif hale geçmiş ve 23 Şubat 2023 tarihinde nihai ürün olan polyester elyaf üretilmeye başlanmıştır.

KOZA POLYESTER GARANTİ YATIRIM
SANAYİ VE TİCARET A.Ş.
MENKUL KIYMETLER A.Ş.
Bağcıbaşı (Ortaç) USB Mah. O.S.B. 4. Bölge
Nispetiye Mahallesi Barbaros Bulvarı
23444 Nispetiye/İSTANBUL
K15 Çifti Towers Kule 2 Kat:5
3340 BOĞAZKÖY/İSTANBUL
Tel: +90 342 337 20 60 (pbx) - Fax: +90 342 337 19 25
GADRENT NO: 582 047 6815 T.C. SİC. NO: 33749
Tel: 0212 384 50 20

Koza Polyester'in mevcut müşterileri arasında Kahramanmaraş'ta yer alan müşteriler bulunmaktadır ve bu müşterilerden bazılarının tesisleri söz konusu depremlerde zarar görmüştür. Bu müşterilerden alınan beyana dayalı bilgilerden; zarar gören tesislerdeki hasar tespit ve onarım çalışmalarına ivedilikle başlandığı öğrenilmiş ve müşterilerin en kısa zamanda faaliyetlerine devam edeceği bilgisi alınmıştır. Her ne kadar bu müşterilere yapılan satışlar bir süre duracak olsa da, girdisi elyaf olan çocuk bezi, hijyenik ped ve diğer ürünlere olan talebin deprem sonrasında artması sebebiyle, söz konusu müşterilerden yaşanan satış kayıplarının başka illerdeki müşterilere yapılacak satışlarla karşılanabileceği düşünülmektedir.

Söz konusu depremlerin Koza Polyester'in faaliyetleri üzerindeki mevcut ve olası etkilerini açıklamak adına Şirket tarafından gerekli çalışmalar yapılarak bir deprem etkisi raporu hazırlanmış ve SPK'nın dikkatine sunulmuştur.

Kredi Riski

Finansal aracın taraflarından birinin sözleşmeye bağlı yükümlülüğünü yerine getirememesi nedeniyle Şirket'e finansal bir kayıp oluşturması riski, kredi riski olarak tanımlanır. Şirket, vadeli satışlarından kaynaklanan ticari alacakları ve bankalarda tutulan mevduatları dolayısıyla kredi riskine maruz kalmaktadır. Şirket yönetimi müşterilerden alacakları ile ilgili kredi riskini her bir müşteri için ayrı ayrı olmak kaydıyla kredi limitleri belirleyerek ve gerektiği takdirde teminat alarak riskli gördüğü müşterilerine ise sadece nakit tahsilat yoluyla satış yaparak azaltmaktadır. Şirket'in tahsilât riski, esas olarak ticari alacaklarından doğabilmektedir. Ticari alacaklar, Şirket yönetimince geçmiş tecrübeler ve cari ekonomik durum göz önüne alınarak değerlendirilmekte ve uygun miktarda şüpheli alacak karşılığı ayrıldıktan sonra finansal durum tablosunda net olarak gösterilmektedir.

Şirket'in 31 Aralık 2022, 2021 ve 2020 tarihinde sona eren yıllara ait özel bağımsız denetimden geçmiş finansal tablolara ilişkin dipnotlara göre Şirket'in 31 Aralık 2022, 31 Aralık 2021 ve 31 Aralık 2020 tarihi itibarıyla finansal araç türleri itibarıyla maruz kaldığı kredi riskleri aşağıda belirtilmiştir:

31.12.2022	Ticari alacaklar		Diğer Alacaklar		Bankalardaki Mevduat
	İlişkili Taraf	Diğer Taraf	İlişkili Taraf	Diğer Taraf	
Raporlama tarihi itibarıyla maruz kalınan azami kredi riski (A+B+C+D+E) (*)	239.102.256	445.365.751	-	28.263.113	86.862.354
Azami riskli teminat, vs ile güvence altına alınmış kısmı	-	-	-	-	-
A. Vadeli geçmemiş ya da değer düşüklüğüne	239.102.256	436.320.730	-	28.263.113	86.862.354

KOZA POLYESTER
SANAYİ VE TİCARET A.Ş.
Bağcıbaşı (Uludağ) OSB Mah. O.S.S. 4. Blok
83414 Akseki / Gaziantep
Tel.: +90 342 337 20 60 (pbx) - Fax: +90 342 337 19 25
GAZİANTEP V.D. 582 047 6815 TİC. SİC. NO: 37249

GARANTİ YATIRIM
MENKUL KIYMETLER A.Ş.
Mithatpaşa Mahallesi Barbaros Bulvarı
No: 96 Çiftçi Towers Kule: 2 Kat: 5
34090 Beşiktaş / İstanbul
Tic. Sic. No: 274401

uğramamış finansal varlıkların net defter değeri	-	-	-	-	-
B. Koşulları yeniden görüşülmüş bulunan, aksi takdirde vadesi geçmiş veya değer düşüklüğüne uğramış sayılacak finansal varlıkların defter değeri	-	-	-	-	-
C. Vadesi geçmiş ancak değer düşüklüğüne uğramamış varlıkların net defter değeri	-	9.045.021	-	-	-
-Teminat vs ile güvence altına alınmış kısım	-	-	-	-	-
D. Değer düşüklüğüne uğrayan varlıkların net defter değerleri	-	-	-	-	-
-Vadesi geçmiş (brüt defter değeri)	-	1.489.731	-	-	-
-Değer düşüklüğü (-)	-	(1.489.731)	-	-	-
Net değerinin teminat, vs ile güvence altına alınmış kısmı	-	-	-	-	-
Vadesi geçmemiş (brüt defter değeri)	-	-	-	-	-
Değer düşüklüğü (-)	-	-	-	-	-
- Net değerinin teminat, vs ile güvence altına alınmış kısmı	-	-	-	-	-
E. Finansal durum tablosu	-	-	-	-	-

31 Mart 2023



[Handwritten signature]

KOZA POLYESTER SANAYİ VE TİCARET A.Ş.
 Başpınar (Uludağ) OSB Mah. O.S.B. 4. Blok
 83474 Kocaeli / TÜRKİYE
 Tel: +90 342 337 20 60 (pbx) - Fax: +90 342 337 19 25
 GAZİANTEP YOLU: 582 047 6815 TIC. Sic. NO: 37249


GARANTİ YATIRIM MENKUL KIYMETLER A.Ş.
 Büyükdere Mahallesi Barbaros Bulvarı
 No: 96 Çiftçi Towers Kule 1 Kat: 8
 34398 Beşiktaş / İSTANBUL
 Tel: +90 212 309 20 00

[Handwritten signature]

dışı kredi riski içeren unsurlar					
-------------------------------------	--	--	--	--	--

(*) Bu alan tabloda yer alan A, B, C, D ve E satırlarının toplamını ifade etmektedir. Söz konusu tutarın belirlenmesinde, alınan teminatlar gibi, kredi güvenilirliğinde artış sağlayan unsurlar dikkate alınmamıştır.

31.12.2021	Ticari alacaklar		Diğer Alacaklar		Bankalardaki	Diğer
	İlişkili Taraf	Diğer Taraf	İlişkili Taraf	Diğer Taraf	Mevduat	
Raporlama tarihi itibarıyla maruz kalınan azami kredi riski (A+B+C+D+E) (*)	763.167	362.483.170	-	14.916.935	42.475.409	50.002
Azami riski teminat, vs ile güvence altına alınmış kısmı	-	-	-	-	-	-
A. Vadesi geçmemiş ya da değer düşüklüğüne uğramamış finansal varlıkların net defter değeri	763.167	359.552.306	-	14.916.935	42.475.409	50.002
B. Koşulları yeniden görülmüş bulunan, aksi taktirde vadesi geçmiş veya değer düşüklüğüne uğramış sayılacak finansal varlıkların defter değeri	-	-	-	-	-	-
C. Vadesi geçmiş ancak değer düşüklüğüne uğramamış varlıkların net defter değeri	-	2.930.864	-	-	-	-



KOZA POLYESTER
SANAYİ VE TİCARET A.Ş.

Bespilim / Nevşehir / Çiftlik Mah. 11.S.N. 6. Blok
83414 Nevşehir - T.C. 50 Şehitkamil/GAZİANAP
Tel. +90 342 337 20 60 (10) - Fax: +90 342 337 19 25
GAZİKENT Y.O.: 582 047 6815 T.C. SİC. NO: 37249

GARANTİ YATIRIM
MENKUL KIYMETLER A.Ş.


Nispetiye Mahallesi Sarıbağcı Sokakı
No: 90/100 Çiftlik Toprak Sokak Kat: 5
34390 Beşiktaş/İSTANBUL
Tel: 0212 600 40 40

- Teminat vs ile güvence altına alınmış kısmı	-	-	-	-	-	-
D. Değer düşüklüğüne uğrayan varlıkların net defter değerleri	-	-	-	-	-	-
-Vadesi geçmiş (brüt defter değeri)	-	1.639.188	-	-	-	-
-Değer düşüklüğü (-)	-	(1.639.188)	-	-	-	-
Net değer in teminat, vs ile güvence altına alınmış kısmı	-	-	-	-	-	-
Vadesi geçmiş (brüt defter değeri)	-	-	-	-	-	-
Değer düşüklüğü (-)	-	-	-	-	-	-
- Net değer in teminat, vs ile güvence altına alınmış kısmı	-	-	-	-	-	-
E. Finansal durum tablosu dışı kredi riski içeren unsurlar	-	-	-	-	-	-

(*) Bu alan tabloda yer alan A, B, C, D ve E satırlarının toplamını ifade etmektedir. Söz konusu tutarın belirlenmesinde, alınan teminatlar gibi, kredi güvenilirliliğinde artış sağlayan unsurlar dikkate alınmamıştır.

31.12.2020	Ticari alacaklar		Diğer Alacaklar		Bankalardaki Mevduat	
	İlişkili Taraf	Diğer Taraf	İlişkili Taraf	Diğer Taraf	Diğer	
Raporlama tarihi itibarıyla mevcut kalan azami kredi riski (A+B+C+D+E) (*)	6.830.312	70.955.777	-	6.771.391	3.661.794	-
Azami riski teminat, vs ile güvence altına alınmış kısmı	-	-	-	-	-	-
A. Vadesi geçmiş ya da değer düşüklüğüne	6.830.312	69.327.808	-	6.771.391	3.661.794	-

31 Mart 2023



[Handwritten signature]

[Handwritten signature]


KOZA POLYESTER
SANAYİ VE TİCARET A.Ş.
 Başpazar (Ezine) / 038 Mah. O.S.B. 4. Blok
 83414 Akköy / KONYA Şirket Sicil No: 272427
 Tel.: +90 342 337 20 60 (pbx) - Fax: +90 342 337 19 25
 GAZİKENT V.D.: 587 047 6825 TİC. SİC. NO: 37249

GARANTİ YATIRIM
MENKUL KIYMETLER A.Ş.
 Mithatpaşa Mahallesi Barbaros Bulvarı
 No: 26 Çiftçi İsmail Paşa / Kat: 5-6
 34390 Beşiktaş / ŞİŞLİ / İSTANBUL
 Tel: 0212 389 19 80

[Handwritten signature]

uğramamış finansal varlıkların net defter değeri						
B. Koşulları yeniden görüşülmüş bulunan, aksi takdirde vadesi geçmiş veya değer düşüklüğüne uğramış sayılacak finansal varlıkların defter değeri						
C. Vadesi geçmiş ancak değer düşüklüğüne uğramamış varlıkların net defter değeri		1.627.969				
-Teminat vs ile güvence altına alınmış kısmı						
D. Değer düşüklüğüne uğrayan varlıkların net defter değerleri						
-Vadesi geçmiş (brüt defter değeri)		1.013.701				
-Değer düşüklüğü (-)		(1.013.701)				
Net değerinin teminat, vs ile güvence altına alınmış kısmı						
Vadesi geçmemiş (brüt defter değeri)						
Değer düşüklüğü (-)						
- Net değerinin teminat, vs ile güvence altına alınmış kısmı						
E. Finansal durum tablosu						

31 Mart 2023



(Handwritten signature)

KOZA POLYESTER
SANAYİ VE TİCARET A.Ş.
 Bayındır, İlçesi, Çarşamba Mahallesi, D.Ş.B. 4. Bölge
 83414 Noruçsoy, No. 30 Şehitkamil/GAZİANTEP
 Tel: +90 342 337 20 60 (pbx) - Faks: +90 342 337 19 25
 GAZİANTEP V.D. 582 047 6815 TİC. SİC. NO 37249

GARANTİ YATIRIM
MENKUL KIYMETLER A.Ş.
 Nispetiye Mahallesi Barbaros Bulvarı
 No: 33 Çiğdem İşhanı Kat: 5-6
 34360 Beşiktaş/İSTANBUL
 Tel: 0212 364 10 10

(Handwritten signature)

dışı kredi riski içeren unsurlar						
-------------------------------------	--	--	--	--	--	--

(*) Bu alan tabloda yer alan A, B, C, D ve E satırlarının toplamını ifade etmektedir. Söz konusu tutarın belirlenmesinde, alınan teminatlar gibi, kredi güvenilirliğinde artış sağlayan unsurlar dikkate alınmamıştır.

Likidite Riski

Likidite riski, Şirket'in fonlama ihtiyacına karşılayamama riskidir. Şirket yönetimi, fon kaynaklarını dağıtarak mevcut ve muhtemel yükümlülüklerini yerine getirmek için yeterli tutarda nakit ve benzeri kaynağı bulundurmak suretiyle likidite riskini yönetmektedir. Bu limitlerin doldurulması veya Şirket'in kredibilitesinin azalması halinde Şirket likidite riskine maruz kalabilir.

Şirket'in 31 Aralık 2022, 2021 ve 2020 tarihinde sona eren yıllara ait özel bağımsız denetimden geçmiş finansal tablolara ilişkin dipnotlara göre Şirket'in 31 Aralık 2022 tarihi itibarıyla likidite riskini gösteren tablolar aşağıdadır:

Sözleşme uyarınca / beklenen vadeler	Defter Değeri	Sözleşme uyarınca nakit çıkışlar toplamı (=I+II+III+I V)	3 Aydan Kısa (I)	3 - 12 Ay arası (II)	1- 5 Yıl arası (III)	5 Yıdan uzun (IV)
Türev Olmayan Finansal Yükümlülükler						
Finansal borçlar	1.043.509.397	1.096.115.549	252.753.558	705.175.181	138.186.810	-
Kiralama yükümlülükleri	169.010.045	633.233.493	6.804.234	20.412.701	101.896.558	504.120.000
Ticari Borçlar - İlişkili	102.568.123	103.684.598	82.331.149	21.353.449	-	-
- İlişkili tarafalara ticari borçlar	1.733.949	1.742.045	1.742.045	-	-	-
- İlişkili olmayan tarafalara ticari borçlar	100.834.174	101.942.553	80.589.104	21.353.449	-	-
Çalışanlara Sağlanan Paydalar Kapsamında Borçlar	3.191.706	3.191.706	3.191.706	-	-	-
Diğer Borçlar	35.367.504	35.367.504	797.376	40.538	34.529.590	-
	1.353.646.775	1.871.592.850	345.878.023	746.981.869	274.612.958	504.120.000



Şirket'in 31 Aralık 2022, 2021 ve 2020 tarihinde sona eren yıllara ait özel bağımsız denetimden geçmiş finansal tablolara ilişkin dipnotlara göre Şirket'in 31 Aralık 2021 tarihi itibarıyla likidite riskini gösteren tablolar aşağıdadır:

KOZA POLYESTER SANAYİ VE TİCARET A.Ş.


Basıncağı (Kocaeli) Osb Mah. O.S.B. - Blok 8
83414 Nispetiye - Bursa
Tel: +90 342 542 20 60 (pbx) Faks: +90 342 337 19 25
GAZİANTEP V.D. : 992 047 5815 TİC. SİC. NO. : 270903

YARANTİ YATIRIM
MENKUL KIYMETLER A.Ş.
Nispetiye Mahallesi Barışçayırı Bulvarı
No: 56 Çiftçi Jones Köyü Kat: 5/B
34340 Beşiktaş / İstanbul
Tel: +90 212 342 20 60

Sözleşme uyarınca / beklenen vadeler	Defter Değeri	Sözleşme uyarınca nakit çıkışlar toplamı (=I+II+III+IV)	3 Aydan Kısa (I)	3 - 12 Ay arası (II)	1- 5 Yıl arası (III)	5 Yılden uzun (IV)
Türev Olmayan Finansal Yükümlülükler						
Finansal borçlar	309.618.999	331.268.943	13.304.140	122.069.212	195.895.591	-
Kiralama yükümlülükleri	33.571.027	114.481.731	1.501.073	4.503.218	21.317.840	87.159.600
Ticari Borçlar	155.944.077	156.504.770	156.429.773	74.997	-	-
Çalışanlara Sağlanan Faydalar Kapsamında Borçlar	1.666.233	1.666.233	1.666.233	-	-	-
Diğer Borçlar	418.589.380	418.589.380	8.366.739	211.194.108	199.028.533	-
-İlişkili taraflara diğer borçlar	394.142.261	394.142.261	7.884.780	211.194.108	175.063.373	-
-İlişkili olmayan taraflara diğer borçlar	24.447.119	24.447.119	481.959	-	23.965.160	-
	919.389.716	1.022.511.057	181.267.958	337.841.535	416.241.964	87.159.600

Şirket'in 31 Aralık 2022, 2021 ve 2020 tarihinde sona eren yıllara ait özel bağımsız denetimden geçmiş finansal tablolara ilişkin dipnotlara göre Şirket'in 31 Aralık 2020 tarihi itibarıyla likidite riskini gösteren tablolar aşağıdadır:

Sözleşme uyarınca / beklenen vadeler	Defter Değeri	Sözleşme uyarınca nakit çıkışlar toplamı (=I+II+III+IV)	3 Aydan Kısa (I)	3 - 12 Ay arası (II)	1- 5 Yıl arası (III)	5 Yılden uzun (IV)
Türev Olmayan Finansal Yükümlülükler						
Finansal borçlar	152.268.124	153.908.364	80.090.719	73.817.645	-	-
Kiralama yükümlülükleri	27.174.333	97.888.854	1.118.122	3.354.366	17.465.966	75.950.400
Ticari Borçlar	70.883.457	71.118.823	70.979.930	138.893	-	-
Çalışanlara Sağlanan Faydalar Kapsamında Borçlar	1.231.692	1.231.692	1.231.692	-	-	-
Diğer Borçlar	307.415.539	307.415.539	7.707.035	67.419.358	232.289.146	-
-İlişkili taraflara diğer borçlar	293.558.714	293.558.714	7.405.691	67.419.358	218.733.665	-
-İlişkili olmayan taraflara diğer borçlar	13.856.825	13.856.825	301.344	-	13.555.481	-



KOZA POLYESTER GARANTİ YATIRIM SANAYİ VE TİCARET A.Ş.
 Nispetiye Mahallesi Barbaros Bulvarı
 CİTİ Towers Kulübü Kat:5
 24440 Beşiktaş/İSTANBUL
 Tel: +90 312 337 20 60 (pbx) - Fax: +90 312 337 20 25
 GAZİPENT NO: 582/047/6815 TIC. SİC. NO: 37449

558.973.145

631.563.272

161.127.498

144.730.262

249.755.112

75.950.400

Kur Riski:

Yabancı para varlıklar, yükümlülükler ve finansal durum tablosu dışı yükümlülüklerle sahip olma durumunda ortaya çıkan kur hareketlerinden kaynaklanacak etkilere kur riski denir. Dönem içinde gerçekleşen dövizli işlemler, işlem tarihlerinde geçerli olan döviz kurları üzerinden çevrilmiştir. Dövizle dayalı parasal varlık ve yükümlülükler, dönem sonunda geçerli olan döviz kurları üzerinden çevrilmiştir. Dövizle dayalı parasal varlık ve yükümlülüklerin çevrimlerinden doğan kur kazancı veya zararları, kar/zarar tablosuna yansıtılmıştır. Şirket'in parasal döviz yükümlülükleri, parasal döviz alacaklarını aşmakta olup kurların yükselmesi durumunda, Şirket yabancı para riskine maruz kalmaktadır.

Şirket'in 31 Aralık 2022, 2021 ve 2020 tarihinde sona eren yıllara ait özel bağımsız denetimden geçmiş finansal tablolara ilişkin dipnotlarına göre 31 Aralık 2022, 31 Aralık 2021 ve 31 Aralık 2020 tarihler itibarıyla Şirket'in sahip olduğu yabancı para tanımlı varlık ve borçlar aşağıdaki gibidir:

31 ARALIK 2022

	TL karşılığı (Geçerli para birimi USD)	TL	EUR
1. Ticari Alacaklar	617.871.150	616.314.374	78.093
2a. Parasal Finansal Varlıklar (Kasa, banka hesapları dahil)	12.849.864	12.686.637	8.188
2b. Parasal olmayan finansal varlıklar	736.844	736.844	-
3. Diğer	187.758.979	187.757.962	51
4. Dönen Varlıklar (1+2+3)	819.216.837	817.495.817	86.332
5. Ticari Alacaklar	-	-	-
6a. Parasal Finansal Varlıklar	-	-	31 Mart 2023
6b. Parasal olmayan finansal varlıklar	-	-	-
7. Diğer	1.594.029	221.292	68.861
8. Duran Varlıklar (5+6+7)	1.594.029	221.292	68.861
9. Toplam Varlıklar (4+8)	820.810.866	817.717.109	155.193
10. Ticari Borçlar	75.269.147	29.757.152	2.283.031
11. Finansal Yükümlülükler	730.916.445	121.020.539	30.594.380
12a. Parasal olan diğer yükümlülükler	63.633.699	63.633.699	-
12b. Parasal olmayan diğer yükümlülükler	-	-	-

13. Kısa vadeli yükümlülükler (10+11+12)	869.819.291	214.411.390	32.877.411
14. Ticari Borçlar	-	-	-
15. Finansal Yükümlülükler	282.113.339	160.921.048	6.079.403
16a. Parasal olan diğer yükümlülükler	-	-	-
16b. Parasal olmayan diğer yükümlülükler	-	-	-
17. Uzun vadeli yükümlülükler(14+15+16)	282.113.339	160.921.048	6.079.403
18. Toplam yükümlülükler	1.151.932.630	375.332.438	38.956.814
19. Finansal Durum Tablosu Dışı Döviz Cinsinden Türev Araçlarının Net Varlık / (Yükümlülük) pozisyonu (19a-19b)	57.686.462	57.686.462	-
19a. Aktif Karakterli Finansal durum tablosu Dışı Döviz Cinsinden Türev Ürünlerin Tutarı	57.686.462	57.686.462	-
19b. Pasif Karakterli Finansal durum tablosu Dışı Döviz Cinsinden Türev Ürünlerin Tutarı	-	-	-
20. Net yabancı para varlık/yükümlülük pozisyonu (9-18+19)	(273.435.302)	500.071.133	(38.801.621)
21. Parasal Kalemler Net yabancı para varlık/yükümlülük pozisyonu (UFRS 7.B23) (=1+2a+5+6a-10-11-12a-14-15-16a)	(521.211.616)	253.668.573	(38.870.533)

31 Mart 2022

31 ARALIK 2021

	TL karşılığı (Geçerli para birimi USD)	TL	EUR
1. Ticari Alacaklar	91.239.092	90.482.249	51.548
2a. Parasal Finansal Varlıklar (Kasa, banka hesapları dahil)	3.359.965	3.206.770	10.434
2b. Parasal olmayan finansal varlıklar	180.141	180.141	-
3. Diğer	79.114.473	79.114.473	-

KOZA POLYESTER
SANAYİ VE TİCARET A.Ş.


83414 Nolu Cad. No: 30 Şehitkamil/GAZİANTP
Tel.: +90 342 397 20 60 (abr) - Fax: +90 342 357 19
GAZİKENT Y.O.: 582 047 6815 TPC SİC. NO: 372

GARANTİ YATIRIM
EMKUL KIYMETLER A.Ş.

Şişliye Mahallesi Barbaros Bulvarı
No: 35 Çiftçi Towers Kule 1
34140 Beşiktaş

4.Dönen Varlıklar (1+2+3)	173.893.671	172.983.633	61.982
5. Ticari Alacaklar	-	-	-
6a. Parasal Finansal Varlıklar	-	-	-
6b. Parasal olmayan finansal varlıklar	-	-	-
7. Diğer	2.997	2.997	-
8. Duran Varlıklar (5+6+7)	2.997	2.997	-
9. Toplam Varlıklar (4+8)	173.896.668	172.986.630	61.982
10. Ticari Borçlar	23.709.352	12.916.981	735.060
11. Finansal Yükümlülükler	132.517.608	95.595	9.019.160
12a. Parasal olan diğer yükümlülükler	52.282.883	52.282.883	-
12b. Parasal olmayan diğer yükümlülükler	-	-	-
13. Kısa vadeli yükümlülükler (10+11+12)	208.509.843	65.295.459	9.754.220
14. Ticari Borçlar	-	-	-
15. Finansal Yükümlülükler	203.769.927	26.591.286	12.067.499
16a. Parasal olan diğer yükümlülükler	49.649.008	610.126	3.340.000
16b. Parasal olmayan diğer yükümlülükler	-	-	-
17. Uzun vadeli yükümlülükler(14+15+16)	253.418.935	27.201.412	15.407.499
18. Toplam yükümlülükler	461.928.778	92.496.871	25.161.719
19. Finansal Durum Tablosu Dışı Döviz Cinsinden Türev Araçlarının Net Varlık / (Yükümlülük) pozisyonu	-	-	-
20. Net yabancı para varlık/yükümlülük pozisyonu (9-18+19)	(288.032.110)	80.489.759	(25.099.737)
21. Parasal Kalemler Net yabancı para varlık/yükümlülük pozisyonu (UFRS 7.B23) (=1+2a+5+6a-10-11-12a- 14-15-16a)	(367.329.721)	1.192.148	(25.099.737)

31 Mart 2023



KOZA POLYESTER

SANAYİ VE TİCARET A.Ş.

83414 No. 582 047 6815
Tel: +90 342 337 20 60 (pbx) - Faks: +90 342 337 19 25
GAZİANTEP Y.D. 582 047 6815

GARANTİ YATIRIM

MENKUL KIYMETLER A.Ş.

Atatürk Mahallesi Barbaros Bulvarı
No: 40 Çiftçi Towers Kule 1 Kat: 5-G
4140 Beşiktaş/İSTANBUL

Tel: 0212 384 10 10

31 ARALIK 2020

	TL karşılığı (Geçerli para birimi USD)	TL	EUR
1. Ticari Alacaklar	16.591.930	16.591.930	-
2a. Parasal Finansal Varlıklar (Kasa, banka hesapları dahil)	1.490.753	774.688	79.493
2b. Parasal olmayan finansal varlıklar	128.914	128.914	-
3. Diğer	41.331.521	41.331.521	-
4. Dönen Varlıklar (1+2+3)	59.543.118	58.827.053	79.493
5. Ticari Alacaklar	-	-	-
6a. Parasal Finansal Varlıklar	-	-	-
6b. Parasal olmayan finansal varlıklar	-	-	-
7. Diğer	1.745.021	10.063	192.604
8. Duran Varlıklar (5+6+7)	1.745.021	10.063	192.604
9. Toplam Varlıklar (4+8)	61.288.139	58.837.116	272.097
10. Ticari Borçlar	41.466.470	6.717.073	3.857.658
11. Finansal Yükümlülükler	152.334.127	88.366	16.901.360
12a. Parasal olan diğer yükümlülükler	30.858.757	30.838.300	2.271
12b. Parasal olmayan diğer yükümlülükler	-	-	-
13. Kısa vadeli yükümlülükler (10+11+12)	224.659.354	37.643.739	20.761.289
14. Ticari Borçlar	-	-	-
15. Finansal Yükümlülükler	22.237.046	22.237.046	-
16a. Parasal olan diğer yükümlülükler	63.034.430	10.428.294	10.428.294
16b. Parasal olmayan diğer yükümlülükler	-	-	5.840.000
17. Uzun vadeli yükümlülükler (14+15+16)	85.271.476	32.665.340	5.840.000
18. Toplam yükümlülükler	309.930.830	70.309.079	26.601.289
19. Finansal Durum Tablosu Dışı Döviz Cinsinden Türev Araçlarının Net Varlık / (Yükümlülük) pozisyonu	-	-	-
20. Net yabancı para varlık/yükümlülük pozisyonu (9-18+19)	(248.642.691)	(11.471.963)	(26.329.192)
21. Parasal Kalemler Net yabancı para varlık/yükümlülük pozisyonu (UFRS 7.B23) (=1+2a+5+6a-10-11-12a-14- 15-16a)	(291.848.147)	(52.942.461)	(26.521.796)



[Handwritten signature]

KOZA POLYESTER

SANAYİ VE TİCARET A.Ş.

Bağcılar (Ünvan) 10556 Mh. D.Ş. 4. Blok
E3414 Akh. Cad. No: 100 - Şişli - İstanbul / TÜRKİYE
Tel. +90 212 337 20 50 (pbx) - Faks: +90 212 337 19 25
GAZİKENT K.D. 582 047 6815 T.C. ŞİC NO. 37249

83

GARANTİ YATIRIM

MENKUL KIYMETLER A.Ş.

Nispetiye Şişhaneli Barbaros Bulvarı

10706 Çiğli İşmerkezi Kat: 5 Blok 5-A

34340 Beşiktaş/İstanbul

Tic. Sic. No: 27011

[Handwritten signature]

[Handwritten signature]

Faiz Oranı Riski

Şirket'in sabit ve değişken faiz oranları üzerinden borçlanması, Şirket'i faiz oranı riskine maruz bırakmaktadır. Piyasadaki fiyatların değişmesiyle finansal araçların değerlerinde dalgalanmalar oluşabilir. Söz konusu dalgalanmalar, menkul kıymetlerdeki fiyat değişikliğinden veya bu menkul kıymeti çıkaran tarafa özgü veya tüm piyasayı etkileyen faktörlerden kaynaklanabilir. Şirket'in faiz oranı riski başlıca banka kredilerine bağlıdır. Faiz oranlarının artışı, Şirket'in finansman giderlerini artırarak, Şirket'in karlılığını olumsuz etkileyebilir.

Şirket'in 31 Aralık 2022, 2021 ve 2020 tarihinde sona eren yıllara ait özel bağımsız denetimden geçmiş finansal tablolara ilişkin dipnotlara göre Şirket'in faiz pozisyonu tablosu aşağıdaki gibidir:

	31.12.2022	31.12.2021	31.12.2020
Sabit faizli finansal araçlar			
Finansal yükümlülükler	572.430.432 TL	309.600.662 TL	25.640.068 TL
Değişken faizli finansal araçlar			
Finansal yükümlülükler	471.070.626 TL	-	126.605.689 TL

6. İHRAÇCI HAKKINDA BİLGİLER

6.1. İhraççı hakkında genel bilgi:

6.1.1. İhraççının ticaret unvanı ve işletme adı:

Şirket'in ticaret unvanı Koza Polyester Sanayi ve Ticaret Anonim Şirketi'dir.

6.1.2. İhraççının kayıtlı olduğu ticaret sicili ve sicil numarası:

Ticaret siciline tescil edilen merkez adresi	Başpınar(Organize)Osb Mahallesi 4.Bölge 83414 Nolu Cad. No: 30 Şehitkamil/Gaziantep
Bağlı bulunduğu ticaret sicil müdürlüğü	Gaziantep Ticaret Sicil Müdürlüğü
Ticaret sicil numarası	37249

6.1.3. İhraççının kuruluş tarihi ve süresiz değilse, öngörülen süresi:

Şirket, Gaziantep Ticaret Sicili'ne 03.11.2011 tarihinde tescil edilmiş ve "süresiz" olarak kurulmuştur.



KOZA POLYESTER
SANAYİ VE TİCARET A.Ş.
Başpınar Organize Osb Mah. O.S.B. Bölge
83414 Nolu Cad. No: 30 Şehitkamil/GAZİANTEP
Tel: +90 342 327 20 00 (GB) - Fax: +90 342 337 10 25
GAZİANTEP V.D.: 582 047 6815 T.C. S.K. NO: 37249

GARANTİ YATIRIM
MENKUL KIYMETLER A.Ş.
Mecidiyeköy Mahallesi Barbaros Bulvarı
No: 100 Kat: 5-9 Beşiktaş/İSTANBUL
Tic. Sicil No: 27497
Tic. Sicil No: 27497

31 Mart 2023



6.1.4. İhraççının hukuki statüsü, tabi olduğu mevzuat, ihraççının kurulduğu ülke, kayıtlı merkezinin ve fiili yönetim merkezinin adresi, internet adresi ve telefon ve fax numaraları:

Hukuki Statü	Anonim Şirket
Tabi Olduğu Mevzuat	T.C. Kanunları
Kurulduğu Ülke	Türkiye Cumhuriyeti
Kayıtlı merkez adresi ve fiili yönetim merkez adresi	Kayıtlı Merkez Adresi: Başpınar(Organize)OsB Mahallesi O.S.B. 4.Bölge 83414 Nolu Cad. No: 30 Şehitkamil/Gaziantep Fiili Yönetim Merkez Adresi: Başpınar (Organize) OSB Mah. O.S.B. 2.Bölge 83226 Nolu Cadde No:11 Şehitkamil / Gaziantep
İnternet adresi	https://kozapolyster.com.tr/
Telefon	+90 342 337 20 60
Faks	+90 342 337 19 25

Şirket, Türkiye Cumhuriyeti kanunlarına göre kurulu bir anonim şirket olduğu için Türkiye Cumhuriyeti kanunlarına ve düzenlemelerine tabidir. Buna göre faaliyetleri çerçevesinde esaslı olarak tabi olduğu mevzuata ilişkin bilgi aşağıda yer almaktadır.

İşyeri Açma ve Çalışma Ruhsatı

İşyeri Açma ve Çalışma Ruhsatlarına ilişkin Yönetmelik, bir istisna söz konusu olmadığı müddetçe işletmelerin, işyerinde faaliyete başlamadan önce, ofisler, mağazalar, şirket merkezleri ve depolar gibi işyerleri için bir işyeri açma ve çalışma ruhsatı alınmasını zorunlu kılmaktadır. Usulüne uygun olarak işyeri açma ve çalışma ruhsatı alınmadan işyeri açılmaz ve çalıştırılmaz. İşyeri açma ve çalışma ruhsatı alınmadan açılan işyerleri yetkili idareler tarafından kapatılır.

Belediyelerin yetki alanında bulunan yerlerde işyeri açma ve çalışma ruhsatı ilgili belediyeler tarafından verilir. OSB Kanunu uyarınca OSB bünyesinde bulunan işyerleri için ilgili ruhsat OSB müteşebbis heyeti tarafından verilir. Bu kapsamda Şirket Başpınar (Organize) OSB Mahallesi O.S.B. 4. Organize Sanayi Bölgesi 83414 Nolu Cad. No:30 Şehitkamil/Gaziantep adresinde bulunan fabrikası için 4 Kasım 2022 tarihinde işyeri açma ve çalışma ruhsatını temin etmiştir.


OSB Kanunu

OSB Kanunu uyarınca arsa tahsisleri OSB yönetim kurulu tarafından yapılır. OSB katılımcılarına yapılan tahsis belirli bir amaca özgülenerek gerçekleştirilir ve OSB bünyesindeki arsalar tahsis amacı dışında kullanılamaz. Bu husus tapuya şerh edilir.

Tahsis edilen arsaların tapuları, katılımcı tarafından tahsis bedelinin tümüyle ödenmesi veya tahsis bedelinden kalan borç için teminat mektubu verilmesi şartıyla katılımcıya ait tesisin üretime geçmesi üzerine yerilir.

KOZA POLYESTER
SANAYİ VE TİCARET A.Ş.
Başpınar (Organize) OSB Mah. O.S.B. 4. Bölge
83414 Nolu Cad. No: 30 Şehitkamil/GAZİANTEP
Tel: +90 342 337 20 60 (pbx) - Fax: +90 342 337 19 25
GAZİANTEP V.D.: 582 047 6815 TİC. SİC. NO: 37249

GARANTİ YATIRIM MENKUL KIYMETLER A.Ş.
Mehmet Akif Ersoy Bulvarı
No: 96 Çiftlik Tüneli Kule No: 5/B
06510 Sıhhalı Çiftlik Mahallesi
TÜRKİYE
Tic. Sic. No: 274900
Tic. Sic. No: 274900



(Handwritten signature)

(Handwritten signature)

Şirket ile Gaziantep V. OSB arasında OSB bünyesinde bulunan 186 ada, 14 parsel numaralı taşınmazla ilişkin olarak arsa tahsis sözleşmesi imzalanmıştır. Bunun yanı sıra, 22 Haziran 2022 tarih ve 41 sayılı Kilis Polateli Şahinbey OSB müteşebbis heyeti kararına istinaden Şirket ile Kilis Polateli Şahinbey OSB arasında OSB bünyesinde bulunan 177 Ada 3,4,5 parsel numaralı taşınmazlara ilişkin olarak arsa tahsis sözleşmesi imzalanarak söz konusu arazi Şirket'e tahsis edilmiştir. Ancak söz konusu araziler Şirket tarafından herhangi bir proje geliştirme amacıyla alınmamış olup ileride yapılabilecek yatırımlar için önceden alım fırsatı olarak değerlendirilmek istenmiştir.

Kanal Bağlantı Belgesi

OSB Uygulama Yönetmeliğinin 67. maddesi gereği OSB Bölge Müdürlüklerinin bir görevi de şirketlere bağlantı izin belgesi düzenlemektir. Katılımcılar, kanalizasyon sistemine atık su bağlantısı yapılmadan önce OSB tarafından belirlenen kanala deşarj standartları doğrultusunda gerekli ise OSB'nin denetimi altında ön arıtma/arıtma tesisini, kontrol bacası inşaatını ve kanalizasyon sistemine bağlantıyı yapar. Daha sonra bağlantı izin belgesi için başvuruda bulunur.

OSB Uygulama Yönetmeliği'nin 67. maddesi ve 23 Aralık 2013 tarih ve 515 Nolu Gaziantep OSB Yönetim Kurulu'nun kararına istinaden, Gaziantep OSB tarafından Şirket'in OSB bünyesinde bulunan 101 Ada ve 17 Parsel numaralı taşınmazlarına ilişkin olarak 28 Ekim 2022 tarihli kanal bağlantı izni verilmiştir.

Çevre Mevzuatı

Türkiye'de çevreyle ilgili konular hakkındaki temel düzenlemeler Çevre Kanunu ve Çevre Kanunu kapsamında yayımlanan ÇED Yönetmeliği gibi bir dizi yönetmelikten oluşmaktadır. Çevre Kanunu, çevrenin korunmasına ilişkin şartların genel çerçevesini ve bu şartlara uyulmamasının sonuçlarını düzenlemektedir. ÇED Yönetmeliği ise, çevrele ilgili değerlendirme çalışmalarının türlerini (ÇED raporu veya proje açıklama raporu) ve içeriklerini (bir ÇED sürecinde uygulanan idari ve teknik ilke ve prosedürleri) düzenlemektedir.

Bu minvalde; T.C. Gaziantep Valiliği Çevre ve Şehircilik İl Müdürlüğü'nün 02.07.2015 tarihli ÇED Belgesi uyarınca Şirket'in "Polyester Cipsi (Granül)/ Polimer Sıvı Plastifiyan İmalatı 2. Kapasite Artışı" projesi ile ilgili olarak "ÇED Gerekli Değildir" görüşü verilmiştir. T.C. Gaziantep Valiliği Çevre ve Şehircilik İl Müdürlüğü'nün ÇED ve Çevre İzinlerin Sorumlu Şube Müdürlüğü tarafından 06.07.2017 tarihinde verilen, Şirket'in "Gaziantep İli, Şehitkamil İlçesi, 4. Org. San. Böl. 83414 Nolu Cad. No:30 adresinde ve tapunun 101 ada ve 17 no'lu parselinde kayıtlı, Şirket tarafından işletilen 40.624.000 kg/yıl kapasiteli "Polyester Elyaf Üretim Tesisinin" ÇED Yönetmeliği'nden muaf olduğu yönünde görüş verilmiştir.

Çevre İzin ve Lisans Yönetmeliği gereğince çevre izin ve lisansının Şirket tarafından temin edilmesi gereklidir. Şirket'in, başlangıç tarihi 02.10.2018 ve bitiş tarihi 02.10.2023 olan, Çevre ve Şehircilik Bakanlığı ÇED İzin ve Denetim Genel Müdürlüğü tarafından verilen çevre izin ve lisans belgesi bulunmaktadır.

Çevre Kanunu ve Ambalaj Atıkları Yönetmeliği uyarınca Şirket, ambalaj atıklarının kontrolünü Ambalaj Atıklarının Kontrolü Yönetmeliği'ne uygun şekilde yerine getirmek ve bu kapsamda ambalaj atıklarının kontrolünü sağlamak ve çevreye zararını en aza indirmekle yükümlüdür. Yönetmelik uyarınca belirli özelliklere sahip ambalajların üretimi, ambalaj atıklarının oluşmasının önlenmesi, oluşan ambalaj atıklarının bertaraf edilecek kadar olan miktarının

31 Mart 2023



[Handwritten signature]

[Handwritten signature]

**KOZA POLYESTER GARANTİ YATIRIM
SANAYİ VE TİCARET A.Ş.**
Başkent (Ç. Bölge) OSB Müh. OSB Bölge
83414 No. 30. Cad. No: 30. Kat: 30. Kat
Tel: +90 342 337 20 60 (pbx) - Fax: +90 342 337 19 25
GAZİANTEP Y.Ö. 582 047 8815 T.C. Şİ. NO: 37249

MENKUL KIYMETLER A.Ş.
Başkent (Ç. Bölge) OSB Müh. OSB Bölge
83414 No. 30. Cad. No: 30. Kat: 30. Kat
Tel: +90 342 337 20 60 (pbx) - Fax: +90 342 337 19 25
GAZİANTEP Y.Ö. 582 047 8815 T.C. Şİ. NO: 37249

[Handwritten signature]

tekrar kullanımı, ambalaj atıklarının geri dönüşüm yoluyla azaltılması, kaynağında ayrı toplanması, taşınması ve ayrıştırılmasına ilişkin hukuki, teknik ve idari standartları belirlemektedir. Ambalaj atıklarının toplanması, ayrıştırılması, geri dönüştürülmesi, depolanması ya da bertarafı için faaliyette bulunan tesisler gerekli çevre izni ya da geçici faaliyet belgesi alırlar. Şirket'in atık yönetim faaliyetleri kapsamında Şirket tıbbi atıklar, plastik atıklar, plastik ambalaj atıkları ve ambalaj atıklarını toplama, taşıma, ayırma ve bertaraf etme hizmetlerinin alınmasına ilişkin üçüncü kişilerden hizmet almaktadır.

Tehlikeli Madde Faaliyet Belgesi

Tehlikeli maddelerin karayoluyla taşınması kapsamında; dolduran, paketleyen, yükleyen, gönderen, alıcı, boşaltan ve tank-konteyner/taşınabilir tank işletmecisi olarak bu faaliyetlerden biri veya birden fazlasıyla istigal eden işletmelerin, almak zorunda oldukları belgeye tehlikeli madde faaliyet belgesi denir. Tehlikeli madde faaliyet belgesi, T.C. Ulaştırma ve Altyapı Bakanlığı Bölge Müdürlükleri'ne yapılan başvuru sonrası, Tehlikeli Maddelerin Karayoluyla Taşınması Hakkındaki Yönetmelik kapsamında herhangi bir uyumsuzluk tespit edilmemesi halinde firmalara verilmektedir. Tehlikeli Maddelerin Karayoluyla Taşınması Hakkında Yönetmelik çerçevesinde tehlikeli madde taşımacılığı faaliyetlerinin, insan ve diğer canlı varlıklar ile çevreye zarar vermeden güvenli bir şekilde taşımacılığın yapılması adına bu faaliyette bulunanların sorumlulukları ve yükümlülüklerine ilişkin usul ve esaslar belirlenmiştir.

30/11/2005 tarihli ve 5434 sayılı Tehlikeli Malların Karayolu ile Uluslararası Taşımacılığına İlişkin Avrupa Anlaşmasına Katılmamızın Uygun Bulduğuna Dair Kanun ve Tehlikeli Madde Güvenlik Danışmanlığı Hizmetleri Hakkında Yönetmeliğe istinaden, Başpınar OSB Mah. O.S.B. 4.Bölge 83414 Nolu Cad. 30 Şehitkamil/Gaziantep adresinde alıcı-boşaltan-gönderen şeklinde faaliyet gösteren Şirket'e, Ulaştırma Hizmetleri Düzenleme Genel Müdürlüğü tarafından 31 Mayıs 2022 tarihli tehlikeli madde faaliyet izni belgesi düzenlenmiştir.

Serbest Bölge Faaliyet Ruhsatı

Serbest Bölgeler Kanunu'nun "Amaç ve Kapsam" başlıklı 1. Maddesine göre, serbest bölgelerin kuruluş amacı, ihracata yönelik yatırım ve üretimi teşvik etmek, doğrudan yabancı yatırımları ve teknoloji girişini hızlandırmak, işletmeleri ihracata yönlendirmek ve uluslararası ticareti geliştirmek amacıyla serbest bölgelerin kurulması, yer ve sınırlarıyla faaliyet konularının belirlenmesi, yönetimi, işletilmesi, bölgelerdeki yapı ve tesislerin teşkili ile ilgili hususlardır.

Serbest Bölgeler Kanunu ile 10.03.1993 tarihli ve 21520 sayılı Resmî Gazete'de yayımlanan Serbest Bölgeler Uygulama Yönetmeliği gereği serbest bölgelerde faaliyet gösterecek işletmelerin faaliyet ruhsatı alması gerekmektedir.

Şirket, Adana Yumurtalık Serbest Bölge Şubesi için T.C. Ekonomi Bakanlığı Serbest Bölgeler Yurtdışı Yatırım ve Hizmetler Genel Müdürlüğü tarafından düzenlenen, başlangıç tarihi 14.07.2014 olan ve 15 yıl süreli ADY-72 numaralı faaliyet ruhsatına sahiptir.



KOZA POLYESTER
SANAYİ VE TİCARET A.Ş.
Başpınar OSB, 4. Bölge, O.S.B. 4. Blok
83414 Nolu Cad. No: 30 Şehitkamil/GAZİANTEP
Tel : +90 342 337 20 60 (pbx) - Fax: +90 342 337 19 25
GAZİANTEP V.D : 582 047 6825 TC SİC. NO : 37249

87

GARANTİ YATIRIM
MENKUL KIYMETLER A.Ş.
Nispetiye Mahallesi Barbaros Bulvarı
No:36 Ciro Towers Kule 1 Kat:5 E
34340 Beşiktaş/İSTANBUL
Tel:0212 349 10 00

31 Mart 2023



Kişisel Verilerin Korunması Kanunu

KVKK, kişisel verilerin işlenmesinde başta özel hayatın gizliliği olmak üzere kişilerin temel hak ve özgürlüklerini korumak ve kişisel verileri işleyen gerçek ve tüzel kişilerin yükümlülüklerini düzenlemek üzere çıkarılmış ve 7 Nisan 2016 tarihinde yürürlüğe girmiştir. KVKK, 95/46/EC sayılı Avrupa Birliği Veri Koruma Direktifi doğrultusunda hazırlanmıştır ve kişisel verilerin hukuka aykırı şekilde toplanması, işlenmesi, silinmesi, anonim hale getirilmesi ve aktarılmasına ilişkin idari yaptırımlar öngörmektedir. KVKK uyarınca kişisel veriler KVKK'daki istisnalar saklı kalmak üzere, ilgili kişinin açık rızası olmaksızın işlenemez ve aktarılamaz. İşlenmesi gerektiren sebeplerin ortadan kalkması halinde kişisel veriler resen veya ilgili kişinin talebi üzerine veri sorumlusu tarafından silinir, yok edilir veya anonim hale getirilir. Veri sorumlusunun ve veri işleyen gerçek veya tüzel kişilerin, kişisel verilerin elde edilmesi sırasında aydınlatma yükümlülüğü bulunmaktadır.

Verisi işlenen kişilerin veri sorumlusuna başvuru hakkı bulunmaktadır. Veri sorumlusu başvuruda yer alan talepleri, talebin niteliğine göre en kısa sürede ve en geç otuz gün içinde ücretsiz olarak sonuçlandırmak zorundadır. Kişisel verileri işleyen gerçek ve tüzel kişiler, veri işlemeye başlamadan önce Veri Sorumluları Sicili'ne kaydolmak zorundadır.

Şirket, faaliyetleri kapsamında müşteri, potansiyel müşteri, çalışan, çalışan adayı, tedarikçi taşeron çalışanı, şoför, ziyaretçi gerçek ve tüzel kişilere ait verileri işlemektedir. Şirket, faaliyetlerini KVKK'ya uygun hale getirmek için, veri yedekleme ve veri imha politikası ve KVKK bilgilendirme metni oluşturmuş, www.kozapolyester.com.tr web adresini mevzuata uygun hale getirmek için çalışmalar yapmış, veri envanteri hazırlamıştır. Bunun yanı sıra, kişisel verilerin elde edilmesi esnasında kullanılmak üzere, çalışan, çalışan adayı, tedarikçi taşeron çalışanı, şoför, ziyaretçi, müşteri ve potansiyel müşteri kişisel verileri için ayrı ayrı aydınlatma ve rıza metinleri hazırlanmıştır. Şirket VERBİS sistemine kayıtlıdır.

6.1.5. İhraççı faaliyetlerinin gelişiminde önemli olaylar:

03.11.2011	Şirket, Koza Polyester Sanayi ve Ticaret Anonim Şirketi unvanı altında; İbrahim Akınal, Saim Akınal, Suat Akınal, Esra Akınal ve Şakire Şeker Filiz Akınal tarafından 1.000.000 TL sermaye ile kurulmuştur. Şirket'in kuruluşuna ilişkin Ana Sözleşme 03.11.2011 tarihinde tescil edilmiş ve Şirket'in kuruluş Ana Sözleşmesi 14 Kasım 2011 tarih ve 7939 sayılı TTSG'de ilan edilmiştir.
2013- 2014	Şirket Başpınar (Organize) OSB Mah. O.S.B. 4.Bölge 83414 Nolu Cadde No:30 Şehitkamil / Gaziantep adresindeki üretim tesislerinde makinelerin montaj işlemini bitirerek 2013 yılı Kasım ayında deneme üretimleri yapmaya başlamıştır. Faal olarak 2014 yılının 2.çeyreğinde üretime başlanmıştır.
2017	Koza Polyester Sanayi ve Ticaret Anonim Şirketi kuruluşunda 1 polimerizasyon hattı, 3 adet elyaf hattı ve 1 adet plastifiyan hattı ile üretimlere başlanmıştır. Tekstil sektöründeki talepleri karşılamak amacıyla bir elyaf hattı daha eklenerek 2017 Şubat ayında elyaf kapasitesi artırılmıştır.



[Handwritten signature]

KOZA POLYESTER FABRİKASI YATIRIM
SANAYİ VE TİCARET A.Ş.
Bölge: (Organize) OSB Mah. O.S.B. Bölge
83414 Nolu Cadde No:30 Şehitkamil / GAZİANTEP
Tel: +90 342 337 70 00 (pbx) - Fax: +90 342 337 39 35
GAZİKENT V11: 502 047 6815 T.C. SİC. NO: 37249

MENKUL KIYMETLER A.Ş.
Nispetiye Mahallesi Barbaros Bulvarı
No:90 Çiftçi Towers Kat: 5-B
34340 Beşiktaş / İSTANBUL
Tel: 0212 364 38 30

[Handwritten signature]

6.2.2. İhraççı tarafından yapılmakta olan yatırımlarının niteliği, tamamlanma derecesi, coğrafi dağılımı ve finansman şekli hakkında bilgi:

İşbu izahname tarihi itibarıyla Şirket'in devam etmekte olan yatırımlarına ilişkin bilgiler aşağıdaki tabloda yer almaktadır:

Malzemeler	Adet	Birim	Döviz	Birim Fiyat	Satınalma Toplam Fiyat	Finansman Şekli	Yatırım Tarihi	Amaç
SOLAR PANEL	6.552	Adet	USD	234,35	1.535.461,20	Leasing	25.11.2022	Enerji Temini
SOLAREEDGE SE-100K INVERTER-100 KW	27	Adet	EUR	3.497,35	94.428,45	Leasing	25.11.2022	Enerji Temini
SOLAR P1100 OPTİMİZER	3.276	Adet	EUR	46,04	150.827,04	Leasing	25.11.2022	Enerji Temini
SOLAR TAŞIYICI KONSTRÜKSİYON	1	Adet	USD	160.000,00	160.000,00	Leasing	25.11.2022	Enerji Temini
HES 1X6M SOLAR KABLO SİYAH	26.000	Metre	USD	0,95	24.700,00	Leasing	25.11.2022	Enerji Temini
HES 1X10M SOLAR KABLO SİYAH	32.000	Metre	USD	1,80	57.600,00	Leasing	25.11.2022	Enerji Temini
GES-1 2500A TRAF0 ŞALTER PANOSU	1	Adet	EUR	21.309,98	21.309,98	Leasing	25.11.2022	Enerji Temini
GES ŞALTER İLAVE PANOSU	1	Adet	EUR	8.384,18	8.384,18	Leasing	25.11.2022	Enerji Temini
GES-1 2500A TRAF0 ŞALTER PANOSU	1	Adet	EUR	21.082,70	21.082,70	Leasing	25.11.2022	Enerji Temini
GES ŞALTER İLAVE PANOSU	1	Adet	EUR	8.223,49	8.223,49	Leasing	25.11.2022	Enerji Temini
SOLAR PANEL	52	Adet	USD	234,35	12.186,20	Özkaynak	25.11.2022	Enerji Temini
SOLAR P1100 OPTİMİZER	24	Adet	EUR	46,04	1.104,96	Özkaynak	25.11.2022	Enerji Temini
HES 1X6M SOLAR KABLO SİYAH	980	Metre	USD	0,95	931,00	Özkaynak	25.11.2022	Enerji Temini
HES 1X10M SOLAR KABLO SİYAH	5.499	Metre	USD	1,80	9.898,20	Özkaynak	25.11.2022	Enerji Temini
HARMONİK KOMPANZASYON PANOSU	1	Adet	TL	373.000,00	373.000,00	Özkaynak	25.11.2022	Enerji Temini
TOPRAKLAMA SİSTEMİ	1	Set	TL	237.938,00	237.938,00	Özkaynak	25.11.2022	Enerji Temini
SCADA SİSTEMİ	1	Adet	TL	83.461,00	83.461,00	Özkaynak	25.11.2022	Enerji Temini
AKÜ REDRESÖR GRUBU	1	Adet	TL	16.191,00	16.191,00	Özkaynak	25.11.2022	Enerji Temini
Ac Kablo {3X95/50 Mm2 N2Xh}	1.500	Metre	TL	650,00	975.000,00	Özkaynak	25.11.2022	Enerji Temini
Topraklama Aksesuarları {Tüm Bağlantı Ekipmanları Ve Çubukları İle Birlikte}	500	Adet	TL	10,00	5.000,00	Özkaynak	25.11.2022	Enerji Temini
Ac Kablo {1X240 Mm2 N2Xh}	500	Metre	TL	600,00	300.000,00	Özkaynak	25.11.2022	Enerji Temini
Ges Ag Pano 2500 A	1	Adet	TL	424.494,80	424.494,80	Özkaynak	25.11.2022	Enerji Temini

KOZA POLYESTER SANAYİ VE TİCARET A.Ş.

Bağcınar (Organize) Mah. U.S.B. 4. Sokak
83414 No.lu Cadde No:10 - Şenlikent/GAZİANTEP
Tel.: +90 342 337 20 60 (pbx) - Fax: +90 342 337 29 25
GAZİKENT Y.D.: 582 047 6825 TPC. SİC. NO: 37249

90

GARANTİ YATIRIM MENKUL KIYMETLER A.Ş.

Nispetiye Mahallesi Barbaros Bulvarı
No:36 Çiftlik Tower Kat: 5
34340 Beşiktaş/İSTANBUL
Tic Sic No: 27490
Tic Sic No: 27490

6.2.3. İhraççının yönetim organı tarafından geleceğe yönelik önemli yatırımlar hakkında ihraççıyı bağlayıcı olarak alınan kararlar, yapılan sözleşmeler ve diğer girişimler hakkında bilgi:

İşbu İzahname tarihi itibarıyla Yapı Kredi Finansal Kiralama A.O. ile finansal kiralama sözleşmesi kapsamında yapılan Çatı GES yatırımı hala daha montaj aşamasında olup, 2023 Mart ayında devreye alınması planlanmaktadır. Çatı Ges dışında işbu İzahname tarihi itibarıyla planlanan herhangi bir yatırım yoktur.

6.2.4. İhraççıyla ilgili teşvik ve sübvansiyonlar vb. ile bunların koşulları hakkında bilgi:

Şirket'in 31 Aralık 2022, 2021 ve 2020 tarihinde sona eren yıllara ait özel bağımsız denetimden geçmiş finansal tablolara ilişkin dipnotlara göre, 104046 ve 125695 numaralı yeni yatırım ve modernizasyon yatırım teşvik belgelerine bağlı olarak indirimli kurumlar vergisinden faydalandığı belirtilmektedir. Söz konusu 31 Aralık 2022, 2021 ve 2020 tarihinde sona eren yıllara ait özel bağımsız denetimden geçmiş finansal tablolara ilişkin dipnotların akabinde, işbu İzahname tarihi itibarıyla, Şirket bahsi geçen yatırım teşvik belgelerinden faydalanmaktadır.

Şirket'in işbu İzahname tarihi itibarıyla, T.C. Gaziantep Vergi Dairesi Başkanlığı Gaziantep İhtisas Vergi Dairesi Müdürlüğü tarafından verilen 06.01.2023 tarihli belgeye istinaden, Çatı GES projesi kapsamında, makine- teçhizat, yazılım ve gayri maddi haklara ilişkin olarak Şirket 3065 sayılı KDV Kanunu'nun 13/d maddesi kapsamında KDV teşvikinden yararlanmaktadır. Söz konusu yatırım teşviki 21.11.2022 - 21.11.2025 tarihleri aralığında geçerli olup, Çatı GES projesi kapsamında KDV teşvik tutarı 7.429.397-TL'dir.

7. FAALİYETLER HAKKINDA GENEL BİLGİLER

7.1. Ana faaliyet alanları:

7.1.1. İzahnamede yer alması gereken finansal tablo dönemleri itibarıyla ana ürün/hizmet kategorilerini de içerecek şekilde ihraççı faaliyetleri hakkında bilgi:

Şirket'in merkezi Başpınar (Organize) OSB Mah. O.S.B. 4.Bölge 83414 Nolu Cadde No:30 Şehitkamil / Gaziantep olup aynı adreste bulunan toplam 72.607 m2 açık ve 52.746 m2 kapalı alana sahip fabrikada üretimlerini gerçekleştirmektedir. Şirket'in fabrika binasında bulunan merkez ofisine ek olarak Adana'da bir adet şubesi, Gaziantep ve İstanbul'da iki adet irtibat bürosu bulunmaktadır. Şirket'in başlıca faaliyet alanı polyester elyaf, polyester cips ve plastifiyan üretimi ve satışının yapılmasıdır. Ürünlerin üretimi için başta PTA (Purified Terephthalic Acid) olmak üzere MEG (Mono Etilen Glikol), DEG (Di Etilen Glikol), 2EH (2-Ethylhexanol), Titandioksit ve Spinfinish hammaddeleri kullanılmaktadır. Üretilen ürünler hem yurt içinde satılmakta hem de yurt dışına ihraç edilmektedir. Şirket'in 2022 yılı için ortalama personel sayısı 288'dir.

Şirket Koza Polyester Sanayi ve Ticaret Anonim Şirketi unvanıyla 03.11.2011 yılında kurulmuş olup 3 elyaf hattı, 1 plastifiyan hattı ve polimer tesisinin yatırımı ve montajının tamamlanmasını takiben Nisan 2014'te Gaziantep 4. Organize Sanayi Bölgesi'nde faaliyete geçmiştir.

Faaliyete geçtiği 2014 yılı itibarıyla mevcut fabrikasıyla 330 ton/gün elyaf veya cips ve 20 ton/gün plastifiyan üretim kapasitesine sahip olan Şirket, 2014 yılında 30.272 ton polyester elyaf, 3.786 ton polyester cips ve 4.007 ton plastifiyan üretimi gerçekleştirmiştir. Aynı dönemde



KOZA POLYESTER SANAYİ VE TİCARET A.Ş.
Bölge: Organize Sanayi Bölgesi, Gaziantep 4. Bölge
83414 Nolu Cad. No: 30 Şehitkamil/GAZİANTEP
Tel.: +90 342 337 20 60 (pbx) - Fax: +90 342 337 19 25
GAZİKENT Y.O.: 582 047 6815 TİC. SİC. NO: 37249

MEKOL KIYMETLER A.Ş.
Nispetiye Mahallesi Barbaros Bulvarı
No: 340 Towers Kat: 1 Kat: 5
340 Beşiktaş/İSTANBUL
Tel: +90 212 344 20 20

Şirket'in polyester elyaf satışı 30.783 ton, polyester cips satışı 4.263 ton ve plastifiyan satışı 3.780 ton olmuştur. Şirket yine aynı yılda ileride oluşabilecek yatırımlarda değerlendirmek amacıyla Gaziantep 5.O.S.B.186 Ada 14 Parsel Üzerinde 49.910,17 m2 arsanın kendisine tahsis edilmesi için OSB'ye başvurmuş ve O.S.B tarafından bu arsaya kendisine tahsis edilmiştir.

2015 yılı itibarıyla Şirket 38.495 ton polyester elyaf , 4.716 ton polyester cips ve 4.733 ton plastifiyan üretimi gerçekleştirmiştir. Aynı dönemde Şirket'in polyester elyaf satışı 38.457 ton, polyester cips satışı 4.777 ton ve plastifiyan satışı 4.520 ton olmuştur. 2016 yılı itibarıyla ise 60.212 ton polyester elyaf , 9.181 ton polyester cips ve 4.421 ton plastifiyan üretimi gerçekleştirmiştir. Aynı dönemde Şirket'in polyester elyaf satışı 60.228 ton, polyester cips satışı 8.300 ton ve plastifiyan satışı 4.732 ton olmuştur.

2017 yılında 59.762 ton polyester elyaf , 8.721 ton polyester cips ve 5.092 ton plastifiyan üretimi gerçekleştiren Şirket'in aynı dönemde polyester elyaf satışı 57.086 ton, polyester cips satışı 9.135 ton ve plastifiyan satışı 5.169 ton olmuştur. Kuruluşunda 1 polimerizasyon hattı, 3 adet elyaf hattı ve 1 adet plastifiyan hattı ile üretimlere başlayan Şirket tekstil sektöründeki talepleri karşılamak amacıyla bir elyaf hattı daha ekleyerek 2017 Şubat ayında elyaf üretim kapasitesini artırmıştır.

Kapasite artışı sonrası Şirket'in üretimini ve satışını yapmış olduğu ürünlerin miktarları aşağıda verilmektedir.

Üretim Miktarı (ton)	2018	2019	2020	2021	2022
Polyester Elyaf	81.601	84.463	91.768	95.648	98.237
Polyester Cips	4.448	9.971	4.314	2.072	2.104
Plastifiyan	5.862	4.957	4.797	5.259	3.684
	91.911	99.391	100.879	102.979	104.110

Satış Miktarı (ton)	2018	2019	2020	2021	2022
Polyester Elyaf	81.899	85.803	88.440	96.511	100.775
Polyester Cips	6.276	10.296	4.170	2.343	1.110
Plastifiyan	5.540	5.253	4.807	5.100	3.867
	93.715	101.352	97.417	103.954	105.752

2022 yılı itibarıyla Şirket'in fabrikasında kapasite raporunda da görüleceği üzere 330 ton/gün kapasiteli 1 adet polimerizasyon hattı, polimerizasyon tesisine entegre ve toplam kapasitesi 415 ton/gün olan 4 adet elyaf üretim hattı bulunmaktadır. Toplam polyester elyaf üretim kapasitesi 415 ton/gün olmasına rağmen, elyaf üretim sürecinin girdisi olan polyester polimerin üretim kapasitesinin 330 ton/gün olması sebebiyle, Şirket'in efektif elyaf üretim kapasitesi 330 ton/gün olmaktadır. İlave olarak Koza Polyester Sanayi ve Ticaret A.Ş. bünyesinde 20 ton/gün kapasiteli plastifiyan üretim hattı da mevcuttur.

Koza Polyester, üretim için ihtiyaç duyulan hammaddelerin çoğunu yurt dışından temin etmektedir. Bunun sebebi Koza Polyester'in üretiminde hammadde olarak kullanılan PTA ve MEG'in yurt içindeki üretiminin Türkiye'deki polyester üreticilerinin talebini karşılayamamasıdır. Şirket'in 31.12.2022 tarihi itibarıyla yurt dışından temin ettiği hammadde miktarı 122.495 ton olup 1.912 milyon TL tutarındadır. Bu tutarlar 2020 yılında 98.237 ton

ve 383 milyon TL ve 2021 yılında 106.820 ton ve 856 milyon TL'dir. Aşağıdaki tabloda yıllar bazında hammadde temini yapılan ilk 10 tedarikçinin listesi bulunmaktadır.

2022 Yurt Dışı Hammadde Alışları	ALİŞ TUTARI TL
Tedarikçi 1	801.528.491
Tedarikçi 2	473.988.999
Tedarikçi 3	308.246.435
Tedarikçi 4	129.917.751
Tedarikçi 5	111.411.300
Tedarikçi 6	21.247.940
Tedarikçi 7	14.710.679
Tedarikçi 8	12.393.825
Tedarikçi 9	7.916.544
Tedarikçi 10	7.117.987
TOPLAM	1.888.479.951

2021 Yurt Dışı Hammadde Alışları	ALİŞ TUTARI TL
Tedarikçi 1	311.221.204
Tedarikçi 2	120.623.347
Tedarikçi 3	63.290.875
Tedarikçi 4	33.212.009
Tedarikçi 5	29.816.917
Tedarikçi 6	25.286.154
Tedarikçi 7	10.176.891
Tedarikçi 8	9.152.490
Tedarikçi 9	8.962.131
Tedarikçi 10	8.810.495
TOPLAM	620.552.513

2020 Yurt Dışı Hammadde Alışları	ALİŞ TUTARI TL
Tedarikçi 1	95.596.545
Tedarikçi 2	69.427.717
Tedarikçi 3	35.774.872
Tedarikçi 4	26.934.935
Tedarikçi 5	7.899.067
Tedarikçi 6	7.299.117
Tedarikçi 7	6.606.632
Tedarikçi 8	6.080.088
Tedarikçi 9	5.838.288
Tedarikçi 10	4.303.444
TOPLAM	265.760.705



2022 yılında şirket sermayesi, 10.000.000 TL'den 193.000.000 TL'ye artırılmıştır. Bahsi geçen sermaye artırımını 16.08.2022 tarihinde tescil edilmiş ve 16.08.2022 tarihli ve 10640 sayılı TTSG'de ilan edilmiştir. Ayrıca Şirket, enerji maliyetlerini azaltmak ve çevrenin korunmasını da gözeterek, güneş enerjisinden yararlanmak amacıyla 25.10.2022 tarihinde Yapı Kredi Finansal Kiralama A.O. ile Çatı GES projesi için Finansal Kiralama Sözleşmesi akdetmiştir. Ayrıca Şirket ileride oluşabilecek yatırım fırsatlarında değerlendirilmek üzere arsa tahsisi için Kilis Polateli Şahinbey O.S.B.'ye başvurmuş ve Ada 177, Parsel 3,4,5 de kayıtlı 304.245,98 m2 arsa O.S.B tarafından kendisine tahsis edilmiştir.

KOZA POLYESTER SANAYİ VE TİCARET A.Ş.
 Gaziantep (Üniversite) OSB Mah. O.S.B. Bölge
 83414 Nispetiye No. 3/1 - Şahinbey/GAZİANTEP
 Tel: +90 342 337 20 60 (pbx) - Fax: +90 342 337 10 25
 GAZİANTEP V.D.: 582 047 6825 T.K. SİC. NO. 37249

GARANTİ YATIRIM MENKUL KIYMETLER A.Ş.
 Nispetiye Mahallesi Barbaros Bulvarı
 No: 20 Çiftçi Towers Kurşun Kat: 5
 06340 Beştepe/Beştepe/ANKARA
 T.C. SİC. NO: 270900

(Handwritten signature)

(Handwritten signature)

(Handwritten signature)

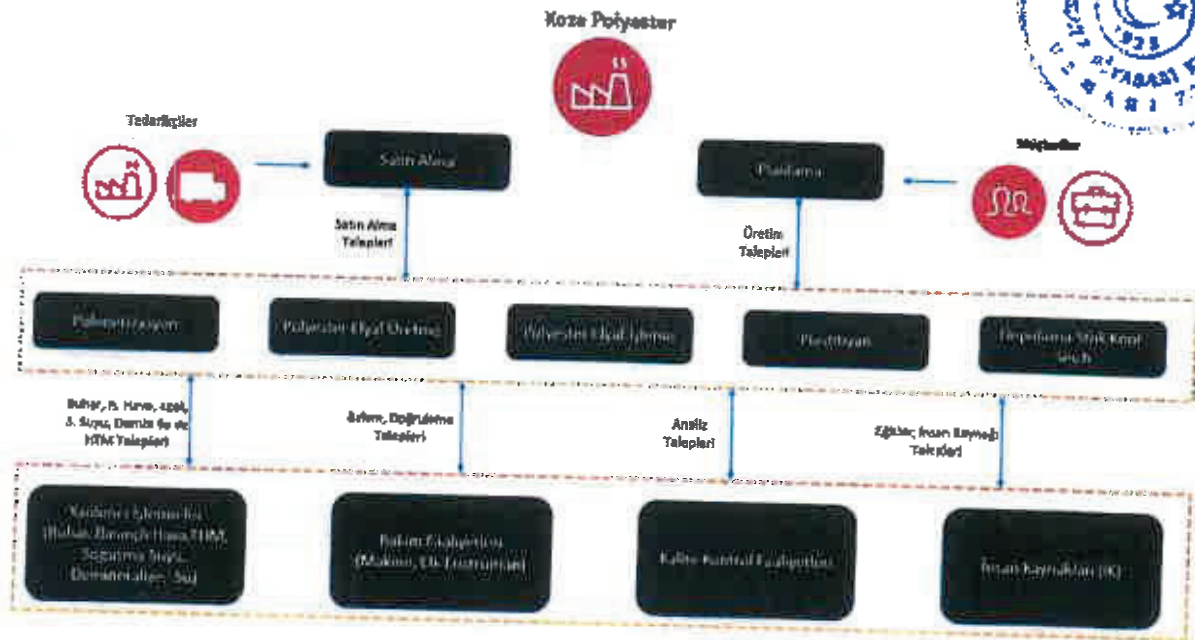
Şirket'in 01.01.2020 - 31.12.2022 döneminde hacim bazında en çok hammaddede ithalatı yaptığı ülkeler aşağıdaki tabloda verilmiştir.

Ülke
Güney Kore Cumhuriyeti
Suudi Arabistan
Belçika
Malezya
Çin Halk Cumhuriyeti
Japonya
Almanya
Hindistan
İsviçre
İtalya

Koza Polyester mevcut ürünlerinin çeşitliliği ile birçok farklı endüstride faaliyet gösteren müşterilere satış yapmaktadır. Şirket'in üretimini gerçekleştirdiği polyester elyaf türünü; giyim, ev tekstili (iplik üretimi), geniş yelpazeli nonwoven (dokumasız) kumaş ürünleri ve dolgu malzemeleri (vatka, dolgu vb.) üretimi yapan şirketlere satılmaktadır. Ayrıca üretimi gerçekleştiren polimer/cips ile POY, BCF spunbond, film, plastik ve masterbatch üreticilerine; üretimi yapılan plastifiyan ile PVC bazlı ürün üreten kablo, kauçuk, suni deri ve diğer plastik endüstrilerine girdi ürün temin edilmektedir.

Şirket'e ait süreç akış şeması aşağıda gösterilmektedir.

Şekil: Süreç Akış Diyagramı



Koza Polyester'in satışlarında en çok pay alan ürün polyester elyafıdır. Polyester elyafı sırasıyla plastifiyan ve polyoester cips takip etmektedir. İzahname tarihi itibarıyla Koza Polyester'in

KOZA POLYESTER GARANTİ YATIRIM
SANAYİ VE TİCARET A.Ş.
 Büyükdere Caddesi No: 50, Kat: 5, Şişli, İstanbul
 83414 Şişli, İstanbul - Tel: +90 312 337 19 25
 Tel: +90 312 337 20 60 (pbx) - Fax: +90 312 337 19 25
 GAZİKENT V.D.: 587 047 6815 T.C. S.K. NO: 37.49

31.12.2020, 31.12.2021 ve 31.12.2022 tarihlerinde sona eren finansal dönemlerine ilişkin ana ürün grupları ile net satışlarının gelişimi ve ürünlerin yurt içi ve yurt dışı satış dağılımı aşağıdaki tablolarda verilmektedir.

Ürün Gruplarına Göre Satışlar			
TL	31.12.2020	31.12.2021	31.12.2022
Polyester Elyaf	558.378.989	1.191.081.816	2.710.492.935
Polyester Cips	22.821.139	24.322.042	22.337.524
Plastifiyan	34.389.236	93.663.457	122.084.702
Diğer satışlar	511.872	21.684.600	52.342.902
NET SATIŞLAR	616.101.236	1.330.751.915	2.907.258.063

NET SATIŞLAR (TL)	01.01.2020 31.12.2020	Satış Payı (%)	01.01.2021 31.12.2021	Satış Payı (%)	01.01.2022 31.12.2022	Satış Payı (%)
Yurtiçi	611.644.657	99,28%	1.312.403.678	98,62%	2.873.723.781	98,85%
Yurtdışı	4.456.579	0,72%	18.348.237	1,38%	33.529.282	1,15%
Toplam	616.101.236	100%	1.330.751.915	100%	2.907.258.063	100%

Türkiye elyaf sektörü yeterli yerli üretici ve üretim olmaması sebebiyle ihtiyacını ithalat ile karşılamaktadır. Bu sebeple Koza Polyester üretmekte olduğu ürünlerin çok büyük bir kısmını yurt içi talebi karşılamak amacıyla iç pazara satmaktadır. Şirket'in yurt dışı satışlarının toplam satışlar içerisindeki payı 2020, 2021 ve 2022 yılında sırasıyla %1, %1 ve %1 olarak gerçekleşmiştir. İlerleyen dönemlerde Türkiye'deki üreticilerin iç talebi karşılayarak üretim fazlası yaratması ve Koza Polyester'in ihracatlarını artırması için uygun şartların sağlanması durumunda (ürün fiyatları, lojistik maliyetleri, karlılık, vb) şirketin ihracat tutarlarının artması olasılık dahilindedir.

Şirketin dönem itibariyle yurtdışına yaptığı net satışların ülke bazında dağılımı aşağıdaki gibidir:

Ülke	2020		2021		2022	
	TL	İhracat payı (%)	TL	İhracat payı (%)	TL	İhracat payı (%)
Azerbaycan	0	0,00%	0	0,00%	7.596.051	22,69%
Sudan	0	0,00%	1.521.899	8,30%	3.952.145	11,81%
Slovenya	60.271	1,40%	1.133.009	6,20%	4.917.662	14,69%
Özbekistan	0	0,00%	7.994.816	43,60%	2.500.894	7,47%
İtalya	0	0,00%	1.517.397	8,30%	3.346.522	10,00%
Tunus	0	0,00%	0	0,00%	2.065.083	6,17%
Amerika Birleşik Dev.	183.780	4,10%	0	0,00%	3.609.385	10,78%
Almanya	116.919	2,60%	0	0,00%	542.633	1,62%

KOZA POLYESTER
SANAYİ VE TİCARET A.Ş.
Etiler Mahallesi, Osmanlı O.S.B. 4. Bölge
83418 Nispetiye Cad. No: 20 ŞEHİRCİLİĞİ/GAZİANTEP
Tel: +90 342 337 20 60 (pbx) - Fax: +90 342 137 19 25
GAZİANTEP V.D.: 582 047 6815 T.C. SİC. No: 17749

GARANTİ YATIRIM
MENKUL KIYMETLER A.Ş.
Nispetiye Mahallesi Barbaros Bulvarı
No: 15 Çiftçi Toprak Kurumu Kat: 5
34340 Beşiktaş/İSTANBUL
Tel: 0212 360 06 00

Estonya	2.129.195	47,80%	4.383.173	23,90%	0	0,00%
Mısır	615.528	13,80%	0	0,00%	635.528	1,90%
Bulgaristan	164.086	3,70%	299.899	1,60%	554.960	1,66%
Brezilya	88.329	2,00%	0	0,00%	0	0,00%
Ürdün	0	0,00%	422.213	2,30%	0	0,00%
Letonya	0	0,00%	0	0,00%	1.037.265	3,10%
Hollanda	0	0,00%	0	0,00%	35.635	0,11%
Serbest Bölge	1.098.471	24,60%	1.075.831	5,90%	2.681.166	8,01%
Toplam İhracat	4.456.579	100,00%	18.348.237	100,00%	33.474.930	100,00%

Ana ürün gruplarındaki satışı gerçekleşen ürünler ve bu ürünlerin üretim süreçleri ve üretim tesisleri ile ilgili detaylı bilgiler aşağıda verilmektedir.

Üretim Süreci

Polimerizasyon tesisi, elyaf üretiminin ve polyester cips (granül) üretiminin ilk başladığı yerdir. Saf tereftalik asit (PTA) ve monoetilen glikol (MEG) polimerizasyon sürecinde kullanılan hammaddelerdir. Bu hammaddeler reçeteler yardımıyla belirli oranlarda karıştırılarak ilk olarak bulamaç hazırlanır ve ilk reaktöre (esterleşme reaktörü 1, ES1) transfer edilir. Esterleşme reaksiyonunun %92-95'i burada gerçekleşir. Daha sonra ürün (oligomer, yani düşük zincirli polimer) Esterleşme Reaktörü 2 (ES2)'ye transfer edilir ve reaksiyonun geriye kalan %5-8'i burada tamamlanır. ES2'ye nihai ürün özelliğine göre çözelti olarak TiO2, Asit, ve DEG ilave edilir. ES2 reaktörü esterleşme reaksiyonunu tamamlamak için sıcaklık ve bekleme süresi kullanılır.

ES2 reaktöründe oligomerleşme tamamlandıktan sonra hidrostatik basınç ve vakum yardımıyla ürün prepolimer reaktörüne transfer edilir. Prepolimer reaktörü birbirinden bağımsız şekilde çalışabilen ve altı üstlü dizilmiş 2 ayrı odadan meydana gelmektedir. ES2'den transfer edilen oligomer ilk önce üst odaya girer ve ilk prepolimerleşme reaksiyonu burada meydana gelir. 5 zincirli yapılar 10-20 zincirli yapılar haline gelir. Ürün daha sonra prepolimer alt odaya transfer edilir. 10-20 zincirli yapılar daha yüksek sıcaklık, daha güçlü bir vakum ve karıştırıcı sayesinde 30-50 zincirli polimerik yapı haline alır. Oluşan ürün, alt odanın çıkışında yer alan prepolimer pompa vasıtasıyla finişere transfer edilir. CP işletmesinde finişer, nihai reaktördür. Reaktöre gelen ürün yüksek vakum sayesinde viskozite alır ve istenilen kalite parametreleri sağlanır. Finişerden çıkan polimer; polimer pompasına, oradan da transfer hattı üzerinden elyaf işletmesine veya cips hatlarına basılır. Cips üretiminde kullanılacak sıvı polimer, polimer işletmesinde son kalite ayarlaması tamamlandıktan sonra istenilen viskoziteye ulaştırıldıktan sonra filtre edilerek cips katılaştırma sistemine gelir. Polimer deliklerden akıtılarak soğuk su içerisine girer ve kesici bıçak yardımıyla granül halinde kesilir. Polyester elyaf üretiminde kullanılacak polimer ise elyaf üretim tesisine sıvı eriyik polimer olarak (polimer pompa vasıtasıyla) transfer edilir. Şirket'in sıvı polimeri cips şeklinde üretmektense, daha yüksek katma değeri ve daha karlı bir ürün olan polyester elyaf üretimine ağırlık vermesi sebebiyle Şirket'in polyester cips üretim miktarında son yıllarda düşüş yaşanmıştır.

Ergimiş polimer, bir booster pompa ile polimerizasyon bölgesinden, ceketli transfer hattı vasıtasıyla ve belli bir sıcaklık ve basınçta üretim bölgesine beslenir. Dozaj pompaları, polimeri

KOZA POLYESTER
FANAYATİCARET A.Ş.

834110000 Cad. No. 30 Şehitkamil/GAZİANTEP
Tel. +90 342 397 20 60 (pbx) - Fax: +90 342 397 19 25
GAZİKENT V.D.: 582 047 5815 T.C. SİC. NO: 37749

GARANTİ YATIRIM
MENKUL KIYMETLER A.Ş.

Beşiktaş Mahallesi Barbaros Bulvarı
No: 66 Çirç. İşmerkezi Kat: 5-B
34340 Beşiktaş/İSTANBUL
Tel: 0212 349 0000

üretim paketlerine pompalar; paketlerden geçerken filtre edilen polimer, düze deliklerinden fıskırarak filamentleri oluşturur. Filament katlaşma süreci difüzör ünitesinde başlar, buradafilament camlaşma sıcaklığının altına düşer. Soğumuş filament topluluğuna çözelti silindirleri yardımıyla finiş çözeltisi verilir. Filament topluluğu alt üretim bölümünde birleştirilir ve denyesi ayarlanır. Denyesi ayarlanan filament topluluğu kovalara serilir. Kovalar çekme fitil hattına dizilir ve böylece filamenttopluluğucheckime hazır hale getirilmiş olur.

Fitil hattı; çekme makinasına proses edilmek üzere bağlanmış kovaların oluşturduğu gruba denir. Her bir kovadan çıkan fitil; "0" kılavuzlar, gergi çubukları, yönlendirme makaralarından (üst ve alt) geçerek çekme makinasına yönlendirilir. Kovalardan çekilen filamentler öncelikle tansiyonere bağlanır, Tansiyoner ; Besleme (1 R/S) modülünce (silindirlere oluşan döner grup) çekilen bantlara ön gergi sağlar. Tansiyonerden sonra ön banyo ünitesi vardır, Ön banyo ham fitil üzerinde bulunan finışı yıkamak için kullanılan su banyosudur. Ön banyonun amacı; çekilecek fitildeki filamentleri düzlemek ve filamentlerin sıcaklığını ayarlayarak düzgün bir çekimi gerçekleştirmektir. Ön banyodan geçen filamentler ilk modüle gelirler. Bu modülide 7 adet silindir ve 1. silindire belirli bir basınçla basarak fitil bandındaki suyu sıkan ve kaymayı önleyen bir lastik baskı silindiri bulunur. Bu modül ön beslemeyen çıkan fitil bantlarını çekerken, 1. çekme modülünün çekimine karşı direnç gösterir. Besleme son silindirden itibaren fitil çekilmeye (çap incelmeye) başlar. Çekme ana kontrol panelinden belirlenen çekim ayarlanır. İlk modülden çıkan ürün sıcak su banyosuna girer, sıcak su banyosu; 1 RS ile 2 RS modülü arasında yer alır. 1. kademe çekim işleminin kolaylaştırılması için 1 RS ile 2 RS modülü arasında çekimi yapılan tow bandına belirli sıcaklıkta su püskürtme işlemi yapılır. Daha sonra fitiller ikinci modüle gelirler. Bu modülide 7 adet silindir ve bir baskı silindiri bulunur. Besleme modülünün direncine rağmen, fitil bandını çeker fitil bandı kendi boyunun 2 katı kadar uzar. 1. kademe çekimin yapıldığı ve elyafın fiziksel özelliklerinin (denye, mukavemet, % uzama gibi) kazandırılmaya başlandığı modüldür.

İkinci modülden çıkan ürün çekme buharlama kısmına girer, 1. çekme ve 2. çekme modülleri arasında bulunur. 2. kademe çekimi (çap incelmeye) kolaylaştırmak ve daha düzgün bir çekim için, içinden geçen fitil bandı üzerine buhar püskürtülür. Verilen buhar miktarı çekme ana kontrol panelinden ayarlanır. Fitiller içerisinde 7 adet silindir bulunan son modüle gelir. Çekme-2 modülü, Çekme-1 modülünün direncine rağmen fitil bandını çeker ve 2. kademe çekim (çap incelmeye) tamamlanır. Elyafa, nihai fiziksel özelliklerinden birçoğu (denye, mukavemet, % uzama gibi) bu modülide tamamlanır.

Son modülden çıkan ürün sıcaklıkla fikseleme yapılan tavlama denilen bölüme gelir. Bu bölümde yer alan modül iki bölümden oluşur ve içerisinde 13 adet silindir bulunur. Her bölüm 4 adet silindirden oluşur ve her bölüm ayrı, yüksek basınçlı buharla ısıtılır. Tavlama modülünde çekimi tamamlanmış fitil bandı, belli bir gergi altında ısıtılan silindirler yardımıyla belli işleme tabi tutulur. Elyafa boya alma, sıcakta çekme özelliği ve yüksek modül özelliği burada kazandırılır. Tavlanmış ürün, tavlama son silindiri terk eden ve yüksek sıcaklıktaki fitil bantları üzerine, nozullar vasıtasıyla finiş püskürtülür. Püskürtülen finiş su yardımıyla, tow bandında aniden soğutulur. Soğutma işlemi tavlama sırasında polimer moleküllerini sabitlemek ve bir sonraki üniteye soğutma işlemine yardımcı olmak için yapılır. Soğutma silindirlerinden geçen fitiller kıvrıkcık almak üzere bant- ayarı yapılır. Kıvrıkcık makinesi için uygun bant gerginliği istifleme denilen silindirlerde yapılır. Fitil bandı, kıvrıkcık makinesine girmeden önce, tow bandının sıcaklığını yükseltmek ve daha düzgün bir kıvrıkcık vermek için tow bandı üzerine doğrudan yüksek basınçlı buhar püskürtten bir ünite de vardır. Çekilmiş fitil bandı kıvrıkcık önü buharlamadan geçtikten sonra kıvrıkcık silindirleri tarafından çekilir ve kıvrıkcık kutusu içine sıkıştırılır. Bu sırada daha kolay ve düzgün kıvrıkcık vermek için tow bandı üzerine kutu içerisinde buhar püskürtülür. Kutu içine sıkıştırılan tow bandı bu sırada kıvrıkcık (dalga) alır;

31 Mart 2013

KOZA POLYESTER

SANAYİ VE TİCARET A.Ş.

Bahçeçiftliği (Uzuncu) 039 Man. O.S.B. - Niğde
0344 444 4444 - Şişli Mahallesi / GAZİANTEP
Tel. +90 342 337 20 60 (pbx) - Fax: +90 342 137 19 25
GAZİKENT V.O. : 582 047 6835 T.C. SİC. NO: 37749

GARANTİ YATIRIM MENKUL KIYMETLER A.Ş.

Nispetiye Mahallesi Barbaros Bulvarı
34090 Beşiktaş / İSTANBUL
Tel: 0212 333 10 10

kutu içindeki basıncı, kıvrık kapı basıncını aştığında kıvrık makinesini terk eder ve kıvrık konveyörü vasıtasıyla serme oluğuna iletilir. Serme oluğu ürünü fırın girişindeki hareketli band üzerine düzenli bir şekilde serer. Fırın; beş adet ısıtma ve bir adet soğutma bölgesinden oluşmuştur. Fırın üzerinde bulunan fanlar aracılığıyla ortamdan alınan hava, fırın içerisinde bulunan ve düşük ve/veya yüksek basınçlı buharla ısıtılan eşanjörlerden geçerek ısıtılır. Isınan hava, delikli fırın konveyörü üzerine serilmiş toyla temas eder. Fırından çıkan ürün tiplerinde tow üzerindeki nemin uzaklaştırılması ve elyafa nihai fiziksel özelliklerinin kazandırılması (boya alma, sıcakta çekme vs) yapılır. Isıtma bölgeleri başlangıcında ve soğutma bölgesinde fırında kullanılan havayı uzaklaştıran egzoz sistemi mevcuttur. Fırından çıkan fitil bandı müşterinin istemiş oldu boyutlarda kesilir ve hava kanalı yardımı ile balya tarafına transfer edilir. Balya makinesinde belirli ağırlıklarla balya edilen ürün (polyester elyaf) ambara hareketli konveyör ile transfer edilir.

Ana Ürün Grupları ve Üretim Tesisleri

1. Polimer ve Polyester Cips

Polimerizasyon tesisinin temelleri, 2011 yılında atılmış olup Nisan 2014'de faaliyete geçmiştir. Kurulu kapasite 330 ton/gün'dür. Polimer Şirket'in üretimini yaptığı yarı mamül ürün olup üretim hattı elyaf üretim ve cips üretim hattına entegredir. Kapasitenin tamamı elyaf üretimine kullanılır. İhtiyaç durumunda cips üretimi de yapılabilir. Polyester cips tekstil sektöründe polyester ip, halı ipi ve inşaat sektöründe kullanılan kumaşın (temel izolasyon, çatı izolasyon) ana hammaddesi olarak kullanılmaktadır.

1.1 Hammadde Özellikleri ve Hammadde Tedarik Süreçleri:

Polimerizasyon işletmesi ana girdileri saf tereftalik asit (PTA) ve monoetilen glikoldür (MEG).

Onaylı standart satın alma spesifikasyonlarına göre, satın alma ve ithalat birimi aracılığıyla hammadde tedariki yurt dışı kaynaklardan sağlanmaktadır.

1.2 Cips Üretimi:

Üretim planlama veya satış pazarlama birimlerinden gelen talepler doğrultusunda cips üretimi planlanmaktadır. Saf tereftalik asit (PTA), mono etilen glikol (MEG) ve diğer yardımcı malzemeler polimerizasyon reaktörlerinde reaksiyona sokulur ve polimer üretimi gerçekleştirilir. Belirlenen viskoziteye erişen eriyik polimer kesiciyle beslenir, teknik speklere belirtilen boyutlarda kesilir ve istenilen miktarda cips üretimi yapılır. Üretilen polyester cipsler 1000 kg'lık bigbag çuvallarda paketlenir.

Sekil: Polyester Cips



31 Mart 2023



KOZA POLYESTER

SANAYİ VE TİCARET A.Ş.

Bölge Müdürlüğü OSB Alanı, O.S.B. 4. Bölge
83414 Nöbetçi Sok. No: 41 Sebaste Müh. GAZİANTEP
Tel: +90 342 337 20 60 (pbx) - Fax: +90 342 327 19 25
GAZİKENT YOLU: 582 047 6815 TİC. SİC. NO: 12249

GARANTİ YATIRIM

MENKUL KIYMETLER A.Ş.

Mitlenye Mahallesi Barbaros Bulvarı
Kat: 906 Çiftin Towers Plaza Kat: 906
34340 Beşiktaş/İSTANBUL
Tic. Sic. No: 27249

(Handwritten signatures and initials)

Aşağıda Şirket'in yıllar itibarıyla yapmış olduğu polyester cips üretim miktarları gösterilmektedir. Şirket'in sıvı polimeri cips şeklinde üretmektense, daha yüksek katma değerli ve daha karlı bir ürün olan polyester elyaf üretimine ağırlık vermesi sebebiyle Şirket'in polyester cips üretim miktarında son yıllarda düşüş yaşanmıştır.

Tablo: Şirket'in Polyester Cips Üretim Miktarları

Polyester Cips Üretim (KG)		
31.12.2020	31.12.2021	31.12.2022
4.314.000	2.072.000	2.193.944

1.3 Satış Sonrası Hizmetler

Satış sonrasında herhangi bir müşteri memnuniyetsizliği oluşması durumunda müşteri ile iletişime geçilip memnuniyetsizliğin kaynağının ne olduğu araştırılır. Müşteri ile bilgi alışverişinde bulunulup, gerekirse müşteri ziyaretleri ile yerinde sorun tespiti gerçekleştirilir ve teknik destek sağlanır.

2. Elyaf

Polyester elyaf Koza Polyester'in üretimi ve satışları içerisinde en yüksek paya sahip olan ürün çeşididir. Elyafın kullanım alanları teknik tekstil ve tekstil sektörü olarak ikiye ayrılabilir. Tekstil sektöründe polyester kesik elyaf ürünleri %100 polyester ve karışumlu iplik üretiminde (Open-End, Ring ve Vorteks) kullanılmaktadır. Bu iplikler dokuma ve örme işlemlerine tabi tutularak kumaş haline getirilmektedir. Teknik tekstil sektöründe ise dokunmamış kumaş üretiminde (Mekanik, su iğneleme, ısı bağlama ve kimyasal), hijyen, medikal, otomotiv, suni deri, filtre, temizlik bezleri, konfeksiyon tela, halı altı ve benzeri ürünlerin ana hammaddesi olarak kullanılmaktadır.

2.1 Elyaf Üretim Tesisi

Elyaf üretim tesisi, polimerizasyon bölümü ile elyaf işleme bölümü arasında yer alır bölümüdür. Burada polimerizasyon bölümünden alınan eriyik polimer belirli aşamalardan geçirilerek filament olarak üretilir ve çekime hazır hale gelmesi sağlanır.

Güncel durumda 4 adet elyaf üretim hattı vardır. Bu hatların kapasiteleri sırasıyla 2 adet 75 ton/gün olmak üzere 70 ton/gün ve 110 ton/gündür.

31 Mart 2023




KOZA POLYESTER
SANAYİ VE TİCARET A.Ş.

Osmanlı İstiklal Caddesi No: 40 Kat: 4. Bölge
83414 Toku Çob. No: 40 Şehitlik/GAZİANTEP
Tel: +90 342 337 20 60 (pbx) - Faks: +90 342 337 19 25
GAZİANTEP V.D.: 582 047 6815 TİC. SİC. NO: 37249

BARANTI YATIRIM
MENKUL KIYMETLER A.Ş.
Maden Mahallesi Barbaros Bulvarı
1706 Ciftçi Towers Kule 1 Kat: 5-6
06340 Beşiktaş/İSTANBUL
Tic. Sic. No: 271100

Şekil : Elyaf Üretme Tesisi



2.2 Hammadde Özellikleri ve Hammadde Tedarik Süreçleri:

Elyaf üretme tesisi polimer tesisi ile entegredir. Elyaf üretim sürecinde polimer belirli işlemlerden geçirilmektedir. Eriyik polimer hava soğutma sistemi (quench) ile katılaştırılır ve filamentlere finiş çözültüsü verilir. Finiş, içerisinde sürtünmeyi engelleyici yağlayıcı ve anti-statik özellik barındıran bir kimyasal maddedir. Elyaf üzerine beslenen yağ (finish) müşterilerin hem makine performansına hem de ürün kalitesine etkisi olan bir kimyasaldır. Her müşteri için farklı bir reçete kullanılarak farklı finiş üretimi yapılmaktadır. Kullanılan finiş kimyasalı yurt dışından tedarik edilmektedir.

Ayrıca polimer safsızlıklarından arındırılmak üzere paketlerden geçirilerek filtre edilir. Paket, ceket, kilitleme halkası, alüminyum yüzük conta, top plate, dağıtıcı, alüminyum plaka conta ve adaptör olarak adlandırılan ana aksamlardan oluşmaktadır. Ayrıca elek ve kum olmak üzere sarf malzemelerinden de oluşmaktadır. Kullanılan malzemeler hem yurt içi hem de yurt dışından tedarik edilmektedir.

Şekil: Elyaf Paket Düzenegi



31 Mart 2023



2.3 Elyaf Üretme

Erimiş polimer transfer hattından üretme bölgesine transfer edilir. Polimer booster pompa ile soğutucudan geçirilerek manifoldlara gönderilir, ardından aşınma plakasından geçer. Polimer

**KOZA POLYESTER
SANAYİ VE TİCARET A.Ş.**
Bağcıbaşı (Ünvan) ÜSKÜDAR, O.S.B. 4. Bölge
83414400000 - No: 30 - Çarşı - ÜSKÜDAR - İZMİR
Tel: +93 342 337 20 60 (pbx) - Fax: +93 342 337 19 25
GAZİANTEP V.D.: 582 047 5815 TİC. S.K. NO: 37249

**GARANTİ YATIRIM
MENKUL KIYMETLER A.Ş.**
Mithatpaşa Mahallesi Barbaros Bulvarı
No: 96 Çiftçi İşvers Kule 1 Kat: 5 A
3340 Boşluk - İSTANBUL
Tel: 0212 254 11 00

Üretim paketinde safsızlıklardan arındırılmak üzere filtre edilir. Filtre edilen polimer dozaj pompalarına iletilir. Dozaj pompaları polimerin yüksek basınçta düzelerden geçmesini sağlar. Düzelerden fışkıran filament soğutma sistemine girer.

Şekil: Düzeye Deliklerinden Fışkıran Elyaf Filamentleri




Filament katılaşma prosesi difüzör ünitesinde başlar ve filament katılaşma sıcaklığının altına düşer. Soğumuş filament topluluğuna çözelti silindirleri yardımıyla finiş çözeltisi verilir. Filament topluluğu alt üretim bölümünde birleştirilir ve denyesi ayarlanır. Denyesi ayarlanan filament topluluğu kovalara serilir. Kovalar çekme fitil hattına dizilir. Bu aşamadan sonra elyaf işleme süreci başlar.

Şekil: Kova Dolum Hattı



Şekil: Elyaf Üretim Hattı



31 Mart 2023



[Handwritten signature]

[Handwritten signature]

KOZA POLYESTER SANAYİ VE TİCARET A.Ş.
Büyükdere Mah. O.S.B. 4. Bölge
83034 Nispetiye Cad. No: 30 Şenolarmut/GAZİANTEP
Tel.: +90 342 337 20 60 (pbx) - Fax: +90 342 337 19 25
GAZİKENT V.D - 582 047 6815 TİC. SİC. NO: 37249

GARANTİ YATIRIM MENKUL KIYMETLER A.Ş.
Nispetiye Mahallesi Barbaros Bulvarı
11000 Çiftlik Towers Kule 1 Kat: 5
34340 Beşiktaş/İSTANBUL
Tel: 0212 250 10 00

[Handwritten signature]

2.4 Elyaf İşleme Tesisi

Elyaf işleme tesisi, elyaf üretme tesisine entegredir. Burada üretme hattında üretilen ve kovalarda toplanan ham fitil önce çekilir ardından ısıtma işlemi uygulanır. Son olarak kıvrıcık verilerek son ürün olan kesik elyafa dönüştürülür.

Nihai ürün olan kesilmiş elyaf, elyafın tarak makinesindeki iğneli silindirlere geçirilerek paralelleştirilmesiyle elde edilmektedir. Bu işlem sayesinde, ürünler ilgili müşteriye ulaştırılmadan önce müşterilerin makine çalışma performansının simüle edilmesi amaçlanmıştır.

Bu hatların kapasiteleri sırasıyla 75, 75, 70, ve 110 ton/gündür.

Şekil: Taranmış Elyaf



2.4.1 Elyaf İşleme

Elyaf üretme bölümünde üretilen ham fitillerin moleküllerinin dağılımı gelişigüzel olup, müşterilerin tekstil ipliği ve nonwoven kumaş üretim süreçlerinde kullanabilmesi için gereken fiziksel özelliklere sahip değildir. Bu özelliklerin elde edilmesi için üretilen liflerin belirli bir oranda çekilmesi veya uzatılması gerekir.

Elyaf üretme bölümünde doldurulan fitil kovaları cantravers bölümünde sıralanır. Bu kovalardan fitiller birleştirilir ve çekme makinasında çekilir. Kullanılacak kova sayısı çalışmakta olan üretme pozisyonlarının sayısına, lifin ve istenilen çekilmiş fitilin lineer yoğunluğuna bağlı olarak değişmektedir.

Silindirler vasıtasıyla çekim işlemine maruz kalan elyafa, yüksek sıcaklıkta işlem yapılarak denye, sıcakta çekme, boya alma ile ilgili özellikler kazandırılır. Fırın bölümünde kurutma işlemi yapılır. İstenilen kesim boyuna göre kesici de kesilen elyaf, balya pres bölümünde balyalanarak konveyör sistemi ile ambara gönderilir.

Tablo: Kesik Elyaf Üretim Miktarları

Elyaf Üretim Dağılımı (KG)	31.12.2020	31.12.2021	31.12.2022
Nonwoven (Dokumasız) Beyaz	59.684.624	32.058.057	27.304.968
Tekstil Beyaz	25.508.497	55.789.169	60.413.603
Nonwoven (Dokumasız) Siyah	2.461.525	1.707.987	2.888.562

KOZA POLYESTER

SANAYİ VE TİCARET A.Ş.

Besniye Mahallesi OSB Mah. 2. Et. 1. Blok

83478 No.lu Cad. No: 30 Şanlıurfa/GAZİANTP

Tel.: +90 342 337 20 60 (pbx) - Fax: +90 342 337 19 25

GAZİANTP V.D.: 582 047 6815 T.C. S.K. NO: 37249

GARANTİ YATIRIM

MENKUL KIYMETLER A.Ş.

Beşköy Mahallesi Barbaros Bulvarı

106. Sokak Kat: 8

34340 Beşiktaş/İSTANBUL

Tel: (0212) 344 10 10

Tekstil Siyah	2.501.464	3.551.202	4.618.839
Nonwoven (Dokumasız) Yeşil	1.481.818	1.692.000	1.754.371
Tekstil Yeşil	43.050	86.068	67.827
Nonwoven (Dokumasız) Bej	86.936	756.874	1.161.333
Tekstil Bej	-	7.060	22.427
Toplam	91.767.914	95.648.417	98.231.930

Şekil: Elyaf İşleme İşletmesi



2.4.2. Hammadde Özellikleri ve Hammadde Tedarik Süreçleri:

Çekme işletmesinde hammadde olarak ham fitil ve finiş kullanılır. Finiş kullanılmadan önce belirli konsantrasyonda çözeltisi hazırlanır. Finiş çözelti sisteminin iki görevi vardır; lifler arasındaki sürtünmeyi azaltmak için yağlama yapmak ve antistatik özellik vermek.

Finiş kimyasalı yurt dışı kaynaklardan temin edilmektedir.

2.4.3. Satış Sonrası Hizmetler (Elyaf):

Şirket, müşterilerine gerçekleştirdiği satışlardan sonra müşteri memnuniyet ve ürün garantisi kapsamında teknik destek de sunmaktadır. Sevk edilen ürünlerin müşteriler tarafından kullanımı sonrasında gerek müşterilerin karşılaştıkları kalite ve/veya çalışma performansları gibi konularda gerekse müşteri memnuniyeti kapsamında düzenli olarak müşteri ziyaretleri gerçekleştirilmektedir. Gerçekleştirilen ziyaretlerle, hem müşterilerin yaşamış olduğu problemler için doğru ve hızlı çözümler üretilmesi hem de ürün kalitesini artırmak hedeflenmektedir.

3. Plastifiyan

Plastifiyan, PVC ile reaksiyona girdiğinde polimer malzemenin yumuşaklık ve elastikiyet özelliklerini kazanarak birçok alanda kullanışlı hale gelmesini sağlayan şeffaf yağlardır. Koza Polyester üretim tesisinde plastifiyan türleri içerisinde en yaygın olarak kullanılan türlerden biri olan Dioktil teraftalat (DOTP) üretimi yapılmaktadır. Plastifiyan suni deri, kablo, PVC granül,

31 Mart 2023



(Handwritten signature)

KOZA POLYESTER
SANAYİ VE TİCARET A.Ş.
 Başpazarı (Ormanlı) OSB Mah. O.S.B. A. Blok
 83414 Nolu Cad. No: 20 Şanlıurfa/GAZİANTEP
 Tel. : 093 342 3333 Faks: 09342 337 19 25
 GAZİANTEP V.D. : 592 047 6815 T.C. SİC. NO: 37249

GARANTİ YATIRIM
MENKUL KIYMETLER A.Ş.
 Mecidiyeköy Mahallesi Barbaros Bulvarı
 Akmerkez Ciriçi Towers Kat: 1 Kat: 5-B
 34400 Beşiktaş/İSTANBUL
 Tel: 0212 339 00 00

(Handwritten signature)

kaymaz halı altı üretiminde Kozaplast, PVC (Polivinil klorür) ile birlikte ana hammadde olarak kullanılmaktadır.

Şekil: Plastifiyan İşletmesi



3.1 Hammadde Özellikleri ve Hammadde Tedarik Süreçleri:


Dioktil Teraftalat (DOTP) üretiminde kullanılmak üzere Pure Teraftalik Asit (PTA), ve 2-Etil Hekzanol (2EH) gibi hammaddeler tedarik edilmektedir.

Pure Teraftalik Asit (PTA) tedarikinde yurt içi ve yurt dışı kaynaklar kullanılırken, 2-Etil Hekzanol (2EH) tedariki sadece yurt içinde herhangi bir üretici olmamasından dolayı yurt dışından sağlanmaktadır.

3.2 Plastifiyan Üretimi

Plastifiyan üretim tesisinde üretilen ana ürün Dioktil Teraftalat (DOTP)'tır. Bu üretim Pure Teraftalik Asit (PTA) ile 2-Etil Hekzanol'un reaksiyonu sonucunda meydana gelmektedir.

Şekil: Dioktil Teraftalat (DOTP)



31 Mart 2023



[Handwritten signature]

[Handwritten signature]

KOZA POLYESTER
ŞANAYİ VE TİCARET A.Ş.
Göğünönü (Etiler) OSB Mah. D/No: 4/5. Kat
83414 Nispetiye Cad. No: 50 Şehitkamil/GAZİANTEP
Tel.: +90 342 337 20 60 (pbx) - Fax: +90 342 337 19 25
E-Posta: info@kozaplast.com.tr - www.kozaplast.com.tr

GARANTİ YATIRIM
MENKUL KIYMETLER A.Ş.
Nispetiye Mahallesi Barbaros Bulvarı
No: 50 Çiğci İşhanı Kat: 5-9
34390 Beşiktaş/ŞİŞLİ/İSTANBUL
Tel: 0212 384 20 00

[Handwritten signature]

Tablo: Koza Polyester Plastifiyan Üretim Miktarları

Plastifiyan Üretim (Kg)			
Ürün Adı	31.12.2020	31.12.2021	31.12.2022
Kozaplast 17	415.000	1.200.545	-
Kozaplast 27	3.576.171	2.503.830	2.161.698
Kozaplast 57	805.760	1.555.000	1.521.962
Toplam	4.796.931	5.259.375	3.683.660

3.3 Satış Sonrası Hizmetler

DOTP satış işlemi tamamlandıktan sonra, satışın devamını sağlamak amacıyla satın alınan ürünün taşınması, teslimi, kullanımında yaşanan problemlerin giderilmesi yönünde teknik destek sağlanması ve müşteri şikayetlerinin değerlendirilmesi etkin şekilde takip edilmektedir.

4. DESTEK FAALİYET ALANLARI

4.1 Yardımcı İşletmeler

Yardımcı işletmeler bölümü, Şirket'in üretim süreçlerinde ihtiyaç duyduğu tüm yardımcı sistemlerin (kızgın yağ, buhar, soğutma suyu, hava, azot, su) üretilmesi ve zamanında belirli kalitede sağlanmasında sorumludur.

Toplam 3 adet kızgın yağ kazanı, 2 adet buhar kazanı, 3 adet kompresör, 2 adet azot jeneratörü, 2 adet chiller cihazı, 2 adet soğutma kulesi ve 1 adet su hazırlama sistemi ile üretim birimlerine hizmet verilmektedir.

4.2 Üretim Faaliyetleri Hammaddede Özellikleri ve Hammaddede Tedarik Süreçleri:

Şirket'in üretim faaliyetlerinde yardımcı madde olarak kömür, su ve doğalgaz kullanılmaktadır. Bu yardımcı maddeler üretimde kullanılmadan önce, belirlenmiş speklere uygun olup olmadıkları laboratuvar numuneleri ile kontrol edilmektedir.

Kömür ihtiyacı satın alma talebi ile başlayan süreçle temin edilmektedir. Satın alma tarafından tedarik edilen kömür kamyonla Şirket'e getirilmekte ve kullanıma uygunluğunu saptamak için numune alınmaktadır. Alınan numuneler laboratuvarında analiz edilmektedir. Kalori, küll oranı ve nem değerleri uygunluğu göz önüne alınarak kabul işlemi gerçekleştirilir. Değerlerin uygun olmadığı tespitinde kömür kabulü yapılmaz.

Su organize sanayi şebekesinden ve kuyu sisteminden tedarik edilmektedir. Günlük numune alınıp laboratuvarında analiz yapılmaktadır. İletkenlik, sertlik ve PH değerleri kontrol edilmektedir.

Doğalgaz ihtiyacı direkt OSB'den yüksek basınçla tedarik edilmektedir. Basınç düşürücüler kullanılarak kazan brülörünün ihtiyacı sağlanmaktadır.



KOZA POLYESTER
SANAYİ VE TİCARET A.Ş.
Resmî Sicil No: 27216 / Şirketin OSB 4. Bölge
83414 Kulu / Konya / Türkiye Şehitkamil/GARANTEP
Tel: +90 332 220 0000 / Faks: +90 332 337 19 23
GAZİMENY V.D.: 582 047 6815 İK. SİC. NO: 37249

GARANTİ YATIRIM
MENKUL KIYMETLER A.Ş.
Nispetiye Mahallesi Barbaros Bulvarı
No: 66 Çiftçi Towers Kule 1 Kat: 5-6
34390 Beşiktaş/İSTANBUL
Tel: 0212 384 40 10

Tablo: Koza Polyester Yardımcı İşletme Girdileri Tüketim Miktarları


Yıllar	Koza Polyester San. ve Tic. A.Ş. Yardımcı İşletme Hammadde Tüketim Miktarları		
	Doğalgaz M ³	Kömür Kg	Su M ³
2020	134.110	22.770.000	370.700
2021	741.900	34.765.000	433.753
2022	557.043	32.526.448	487.870
Toplam	1.433.053	90.061.448	1.292.323

4.3 Buhar, Su, Hava, Azot ve HTM Üretimi

4.3.1 Buhar Üretimi

Buhar üretimi ve ana üniteleri; kondens tankı, degazör tankı, besli pompası, ekonomizer ve kazandır. Arıtma dairesinden gelen reverse osmosis suyu kondens tankına doldurulur. Kondens tankına dolan su işletmeden gelen kondenslerle de karışarak degazör tankına pompalar ile pompalanır. Degazörde 102 °C sıcaklığa çıkartılarak içindeki oksijen ve korozif etkilere sahip gazların ayrışması sağlanır. Degazörden bu su besli pompaları vasıtasıyla kazana basılır. Kazandan 26 bar basınç ve 30 m³/saat debi ile sisteme buhar gönderilir.

Şekil: Buhar Üretim Sistemi



31 Mart 2023



4.3.2 HTM Üretimi

Kızgın yağ, elyaf üretim hatında ısıtma amaçlı kullanılan bir yardımcı malzemedir. Kızgın yağ üretimi ve ana üniteleri; sirkülasyon pompası, kazan ve genişleme tankından oluşmaktadır. İşletmeden dönen soğuk yağ sirkülasyon pompalarıyla kazana basılır. Kazanda ısıtılan yağ tekrar işletmeye gönderilir. Yağ miktarında bir azalma veya artma olması durumunda genişleme tankı sistemi korur.

[Handwritten signature]

**KOZA POLYESTER
SANAYİ VE TİCARET A.Ş.**

83414 Nolu Sic. No: 50 Serhikamü/GAZİANTEP
Tel.: +90 342 337 20 60 (pbx) - Fax: +90 342 337 11 11
GAZİANTEP Y.O. 582 047 6825 TİC. SİC. NO: 271100
GARANTİ YATIRIM MENKUL KIYMETLER A.Ş.
Etiler Mahallesi Barbaros Bulvarı
No: 40 Beşiktaş/İSTANBUL
Tel: 0212 350 30 00

[Handwritten signature]

Şekil: HTM Üretim Tesisi



4.3.3 Yumuşak Su Üretimi

Ham su havuzundaki dinlendirilmiş su, pompalar vasıtası ile yumuşatma cihazlarına sevk edilir. Yumuşatma cihazından sert ham su geçerken cihaz içinde bulunan sodyum bazlı katyonik reçine sayesinde Ca^{+2} ve Mg^{+2} iyonları tutulur ve suya Na^{+1} iyonu verilir. Bu sayede de suyun sertliği alınmış olur.

Şekil: Yumuşak Su Üretim Tesisi



4.3.4 Saf Su Üretimi

Yumuşak su havuzunda bulunan su pompalar vasıtası ile reverse osmosis sistemine sevk edilir. Reverse osmosis tekniğinde su; membranın yüzeyine paralel olarak hareket eder ve membranın iki tarafındaki basınç farkından dolayı minerali suyun bir kısmı mineralleri terk ederek ve saf olarak membranın diğer tarafına geçer. Kalan su ayrılan minerallerle birlikte cihazdan atılır.


KOZA POLYESTER
SANAYİ VE TİCARET AŞ.

Bahçeşehir (Kadıköy) OSB Mah. O.S.B. Köyü
83414 Nispetiye / İstanbul
Tel: +90 342 337 20 60 (pbx) - Fax: +90 342 337 19 25
GARANTİ YAT. SSK NO: 582 047 6835 T.C. SSK NO: 37249

GARANTİ YATIRIM
MENKUL KIYMETLER A.Ş.

Levent Mahallesi, Barbaros Bulvarı
No: 66 Çiftçi Towers Kule: 1 Kat: 5-B
34398 Beşiktaş/İSTANBUL
Tel: 0212 364 10 10

Şekil: Saf Su Üretim Tesisi



4.3.5 Hava Üretimi

Koza Polyester'de basınçlı havayı üreten kompresörler vidalı kompresör olup bir tanesi yıldız-üçgen, bir tanesi de invertör kontrollü çalışan motora sahiptir. Hava, kompresör tarafından ortamdaki emilerek vidalar vasıtasıyla yağ ile birlikte sıkıştırılarak seperatöre gönderilir. Seperatörde yağ ile basınçlı hava birbirinden ayrılarak yağ, soğumak üzere radyatöre gider ve soğuyan yağ tekrar vidalara döner. Seperatörden çıkan basınçlı hava, hava tankında toplanır. Hava tankından çıkan hava önce yağ tutucu filtreden geçirilerek +3°C kurutucuda (soğutmalı tip) kurutulur. Daha sonra tekrar filtreden geçen hava, gerekli birimlere dağıtılmak üzere hava kolektörüne gelir. Enstrümanlar gibi daha kuru hava ihtiyacının olduğu yerlere ise hava -40°C kurutucudan (kimyasal kurutucu) geçirilerek gönderilir.

4.3.6 Azot Üretimi

Azot jeneratörleri havadan azot gazı üretmek için PSA (Pressure Swing Adsorption) teknolojisini kullanmaktadır. Azot jeneratörleri içerisinde CMS (Carbon Molecular Sieve) bulunduran iki adet tanktan oluşmaktadır. Hava şartlandırma ekipmanlarından geçerek basınçlandırılan hava, azot jeneratörü birinci tankının altından girip tank içerisindeki tüm CMS'den geçerek jeneratörün üzerinden azot stok tankına saf halde gönderilir. Bu esnada CMS tarafından tutulan oksijen, argon, karbonmonoksit ve diğer gazlar egzoz yoluyla atmosfere bırakılır. Dokunmatik kontrol panosu aracılığıyla ayarlanan zaman aralığında birinci tankın işlemi bittikten sonra, şartlandırılmış hava ikinci tankın altından girer ve tüm CMS boyunca geçip jeneratörün üzerinden azot stok tankına saf halde gönderilir. Böylece iki tankın tandem (senkron) çalışmasıyla kesintisiz azot gazı üretimi sağlanır.



KOZA POLYESTER
SANAYİ VE TİCARET A.Ş.

Rayhanlı Organize Sanayi Bölgesi, O.S.B. 4. Blok
83414 Nispetiye / Gaziantep
Tel: +90 392 397 20 60 (pbx) - Fax: +90 392 337 19 25
GAZİANTEP V.K.İ. 582 067 6815 TIC. SİC. NO: 37249

GARANTİ YATIRIM
MENKUL KIYMETLER A.Ş.

Misafirlik Mahallesi Barbaros Bulvarı
No: 96 Çiftçi Towers Kule 1 Kat: 5
06500 Beşiktaş / İSTANBUL
Tic. Sic. No: 294 10 10

Şekil: Azot Üretim Tesisi



5. Laboratuvar

Değişen teknolojik gelişmelere ve yükselen yeni pazarlara hızla uyum sağlayarak, farklı sektörlerde faaliyet gösteren yeni müşterilere hizmet etmek adına kurulan ve kalite odaklı, güvenilirlik, dürüstlük, bağımsızlık, tarafsızlık ve gizlilik ilkelerine uygun politikayı esas alarak oluşturulan laboratuvarlarda, üretim hammaddelerinden başlayarak, üretim aşamalarında ihtiyaç duyulan testlerin analizi yapılmaktadır. 70'in üzerinde test yöntemi, 80'in üzerinde test cihaz ve aparatı mevcuttur.

Koza Polyester'in kalite kontrol laboratuvarı iki bölümden oluşmaktadır. Bunlardan ilki kimyasal testlerin yapıldığı, teknolojik cihazları kullanan (gaz kromatografi cihazı, ototitratör, DSC cihazı, UV- Visible Spektrofotometre, Kalorimetre, Brookfield Viskozimetre, Kulometrik ve Volumetrik Fischer, XRF Cihazı, Refraktometre vb.) kimya laboratuvarıdır.

Şekil: Kimya Laboratuvarları



Diğeri polietilen tereftalat (PTA) ve elyaf ile ilgili analizlerin yapıldığı fizik laboratuvarıdır. Ham fişilden başlayıp, tow ve kesik elyaf testleri speklerde belirlenen parametreler doğrultusunda teknolojik cihazlar (Mukavemet, Denye, Renk Ölçüm, Boyama, finiş ölçüm cihazları vb.) ve düzeneklerle (kuvircik aparatı, tow denye ölçüm sistemi, sıcakta çekme düzeneği vb.) ölçülmektedir.

KOZA POLYESTER
SANAYİ VE TİCARET A.Ş.
Bağcıbaşı Organize Sanayi Bölgesi, 4. Bölge, 1. Etap, 1. Blok, 1. Kat, 09. Mahallesi (Barbaros Bulvarı)
83414 Nolu Cad. No: 30109 Şanlıurfa/GAZİANİP
Tel: +90 342 337 2060 (pbx) - Faks: +90 342 337 2060
GAZİKENT V.D.: 582 047 6815 TİC. SİC. NO: 37243

GARANTİ YATIRIM
MENKUL KIYMETLER A.Ş.
Sakarya Bulvarı, 6. Kat, 06100 Beştepe/Beştepe Mahallesi
34340 Beşiktaş/İSTANBUL
Tic. Sic. No: 27243



[Handwritten signature]

[Handwritten signature]

Bunlara ilave olarak elyafın tarama performansı laboratuvar kullanım şartlarına modifiye edilmiş tarak makineleri ile kontrol edilmektedir.

Müşterilerden gelen özel talepler ve şikayet numunceleri de laboratuvar'da test edilmektedir.

Şekil: Fizik Laboratuvarları



6. Bakım Faaliyetleri

6.1 Mekanik Bakım

Mekanik bakım bölümü, Koza Polyester işletmelerindeki ekipmanların mekanik bakım ve onarım faaliyetlerini yapar. Bölümde aynı zamanda arızaları azaltmaya yönelik iyileştirmeler ve planlı, periyodik ve kestirimci bakım faaliyetleri de yapılmaktadır. Bakım onarım faaliyetlerinde kullanılan yedek parça ihtiyaçları da yine bu bölümde takip edilmektedir.

Mekanik Bakım Bölümü ana faaliyetleri,

➤ Planlı Mekanik Bakım

Planlı bakım faaliyetleri, rutin (periyodik) planlı bakım ve rutin dışı planlı bakım ve kestirimci bakım faaliyetlerinden oluşur. Günlük iş planında rutin ve rutin dışı planlı bakım, bakım işlerinin toplam mevcut adam-saate göre fazla olması durumunda bu işler takip eden günlerde tamamlanmak üzere planlanabilir. Bakım programında belirtilen periyodlara göre, belirlenen tarihlerde bakıma konu işletme ile görüşülerek ilgili SIT ve emniyet kurallarına göre bakımlar gerçekleştirilir. Duruşlardan önce planlı bakım listelerindeki ekipmanlar ve işletme tarafından bakımı yapılması istenilen ekipmanlar için işletme ile görüşülerek bakım programına alınır.

➤ Kestirimci Mekanik Bakım

Kestirimci bakım, ekipmanlar ile ilgili titreşim ölçümü, sıcaklık ölçümü, ses ve yağ kontrolü, kondensatör ölçümü, vb. gibi diğer ölçümlerde takip edilen değerlerin ani değişimleri halinde o ekipman ile ilgili planlanan bakımları kapsar.

Kestirimci bakım kapsamındaki işletme için kritik olan ekipmanlara ait çalışma değerlerine göre bu ölçüm sonuçları analiz edilerek, ekipmanın çalışma durumu ile ilgili yorum ve

31 Mart 2023



KOZA POLYESTER
SANAYİ VE TİCARET A.Ş.
Başpazarı / İZMİR / 09060 Mah. D.S.B. 4. Kısım
83914 Hala / Gaziantep
Tel.: +90 342 337 40 60 (pbx) - Faks: +90 342 337 19 25
GAZİKENT Y.O.: 582 647 6R15 TİC. SİC. NO. 37249

GARANTİ YATIRIM
MENKUL KIYMETLER A.Ş.
Ticaret Sicil No: 27494 / Başpazarı / Gaziantep
No: 36 Çukurova / Kulu / Gaziantep
30040 Başpazarı / Gaziantep
Tic. Sicil No: 27494

tahminler yapılır. Bu yorumlar doğrultusunda söz konusu ekipmanda yapılacak bakım faaliyetleri kestirimci bakım kapsamında ele alınır.

➤ Arıza Mekanik Bakım

Arızalanan ve üretim kaybına neden olan ekipmanların arıza bakım çalışmaları yapılır.

➤ İyileştirmeler

İşletmelerdeki ekipmanların kullanım ömrünü uzatmak, ürün kalitesini artırmak, kullanıcı konforunu artırmak, iş güvenliğini artırmak için makine ve ekipmanlarda revizyon yapılır.

6.2 Elektrik Enstrüman Bakım

Elektrik enstrüman bakımı birimi, üretim hatlarının elektrikle ahşan aksamalarının sürekli ve sorunsuz şekilde çalışmasını sağlamaktadır. Üretim hatlarındaki elektrik panolarının, elektrik motorlarının, elektrik, enstrüman ve endüstriyel otomasyon ekipmanlarının periyodik kontrolünü yaparak kestirimci bakım yöntemi ile oluşabilecek arızaların daha önceden tespit edilmesini ve oluşabilecek arızaların büyümeden hemen aksiyon alınması sağlanmaktadır.

Düzenli olarak üretim hatlarında bulunan elektrik motorlarının akım ve sıcaklık takibi yapılır. Yağlanması gereken elektrik motorları periyodik olarak yağlanır. Elektrik motorları soğutma fanlarının düzenli olarak kontrol, temizlik ve bakım işleri yapılır. Elektrik motorlarında kullanım ömrünü tamamlamış olan rulmanların yenileri ile değişim işleri yapılır. Elektrik ekipmanlarının kontrolü yapılarak kullanım ömrünü tamamlamış veya düzenli çalışmayan ekipmanların değişim veya bakım işleri yapılmaktadır.

Enstrüman ekipmanları düzenli olarak kontrol edilerek ekipmanların kalibrasyonu, bakımı ve temizliği yapılmaktadır. Kalibrasyon tarihleri kayıt altına alınarak, bir sonraki kalibrasyon işleri takip edilir.

Önceden tespit edilen problemler; olası daha büyük arızaların ve sorunların önlenmesini, hem ekipman maliyetinin azalmasını hem de üretim kaybının önlenmesini sağlamaktadır.

Üretim hatlarında meydana gelen anlık arızalarda elektrik enstrüman bakım birimi arızaya zamanında ve doğru müdahalede bulunarak üretimin sürekli ve kaliteli olmasına katkı sağlamaktadır.

Şirket'in üretim hatlarında ve diğer çeşitli yerlerinde bulunan aydınlatma armatürlerinin bakım işleri, kullanım ömrünü tamamlamış olan aydınlatma armatürlerinin yenileri ile değişim işleri yapılmaktadır. İşğe daha fazla ihtiyaç duyulan (talep edilen) çeşitli yerlerde revize çalışmaları yapılmaktadır.

31 Mart 2023




KOZA POLYESTER
SANAYİ VE TİCARET A.Ş.
Osmanlı Bulvarı, Çiğdem Mahallesi, Çiğdem Çarşısı
83414 40962, İstanbul - Üsküdar
Tel: +90 212 332 20 60 (pbx) - Fax: +90 212 332 15 25
GAZİKENT V.D. : 582 047 6825 - T.C. SİC. NO : 27249



GARANTİ YATIRIM
MENKUL KIYMETLER A.Ş.
Nispetiye Mahallesi, Barbaros Bulvarı
No: 96 Çiftçi Towers Kurş / Kat: 10
34340 Başkent / İstanbul
Tel: 90 212 332 10 10

7. BELGELER

S.NO	BELGE ADI	BELGE KAPSAMI	BELGE DÜZENLENME TARİHİ	BELGE SONA ERME TARİHİ
1	ISO 9001:2015	Polyester Elyaf, Polyester Cips ve Plastifiyan Üretimi	21.09.2021	20.09.2024
2	ISO 27001:2017	Koza Polyester Bilgi Varlıkları	29.07.2022	28.07.2023
3	ISO 50001:2018	Koza Polyester San. Tic. A.Ş.	26.11.2021	25.11.2024
4	Oeko-Tex Class I, Annex 6*	Polyester Cips, Ekrü, Siyah ve Yeşil Elyaf lar	23.05.2022	30.06.2023

* Oeko-Tex (Ekoteks Belgesi), tekstil ürünleri için verilmekte ve ürün içerisinde insan sağlığı için tehlikeli herhangi bir madde bulunmadığını göstermektedir. Uluslararası düzeyde geçerli bir belge olan Ekoteks, OEKO-TEX kuruluşunun tekstil ürünleri için geliştirdiği standartları referans almaktadır. Ekoteks Belgesi, tekstil ürünlerindeki iplik, düğme vb gibi bileşenlerin zararsız olduğunu ve herhangi zararlı bir kimyasal madde içermediğini beyan etmektedir.

7.1.2. Araştırma ve geliştirme süreci devam eden önemli nitelikte ürün ve hizmetler ile söz konusu ürün ve hizmetlere ilişkin araştırma ve geliştirme sürecinde geline aşama hakkında ticari sırrı açığa çıkarmayacak nitelikte kamuya duyurulmuş bilgi:

Şirketin araştırma ve geliştirme süreci devam eden önemli nitelikte ürün ve hizmeti bulunmamaktadır.

7.2. Başlıca sektörler/pazarlar:

7.2.1. Faaliyet gösterilen sektörler/pazarlar ve ihracın bu sektörlerdeki/pazarlardaki yeri ile avantaj ve dezavantajları hakkında bilgi:

Koza Polyester Sanayi ve Ticaret A.Ş.'nin başlıca faaliyet alanı polyester elyaf, polyester cips ve plastifiyan üretimi ve satışının yapılmasıdır. Şirket başta PTA (Purified Terephthalic Acid) olmak üzere MEG (Mono Etilen Glikol), DEG (Di Etilen Glikol), 2EH (2-Ethylhexanol), Titandiyoksit ve Spinfinish hammaddelerini kullanarak polyester elyaf, polyester cips ve plastifiyan ürünlerini üretmektedir. Bu sebeple Şirket'in içerisinde bulunduğu sektör kullanmış olduğu hammadde ve son ürünün sentetik elyaf olması sebebiyle kimya sektörüdür. Bununla beraber Şirket'in ana ürün çeşidi olan polyester elyafın iplik ve ardından kumaş üretiminde kullanılması Şirket'i aynı zamanda tekstil sektörünün alt dalı olan elyaf sektöründe de konumlandırılmaktadır.



KOZA POLYESTER
SANAYİ VE TİCARET A.Ş.
Başlık: İSVEP (İSVEP) Mad. O.S.E.A. Bölge
83419, Zeytinliköyü, 35010, ŞIRAZLIYIĞIZ/ANTEP
Tel: +911 342 337 2000 (pbx) - Faks: +90 342 337 19 25
GİZLİLİK NO: 582 047 6215 TIC. SİC. NO: 3726

GARANTİ YATIRIM
MENKUL KIYMETLER A.Ş.
Nispetiye Mahallesi Barbaros Bulvarı
No: 56 Çiğli Tuncel Kule 1 Kat: 6
34090 Beşiktaş/İSTANBUL
Tic Sic No: 344 40 10

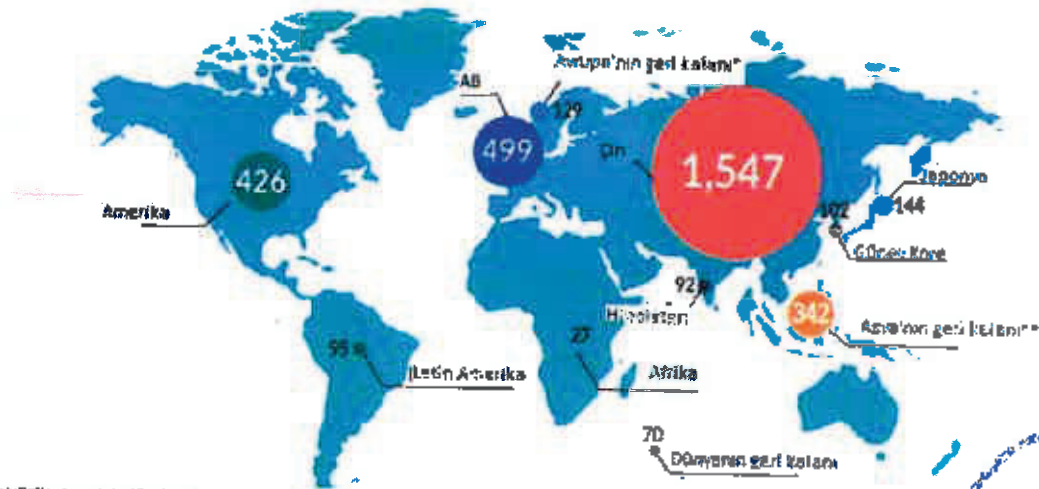
(i) Dünya Genelinde Sektör Bilgileri

1. Kimya Sektörü¹

Kimya sektörü petrol, doğalgaz, hava, su vb. hammaddeleri dönüştürerek üretilen binlerce ürün ile çok farklı sektörlerle girdi sağlayabilen bir sektördür. Sektörde üretilen üretimin yalnızca %23'ü tüketicilere doğrudan satılabilecek ürün kategorisindeyken %77'si ise kimya ve diğer sektörlerle hammadde girdisi olarak kullanılmaktadır. Geniş ürün yelpazesine sahip olan kimya sektöründe kullanılan hammaddenin ise %70'i ithal edilmekte ve %30'u ise yerli üretimle karşılanmaktadır.

Küresel ölçekte kimya sektörünün durumu incelendiğinde önümüzdeki dönemde küresel üretimde ve ticaretle etkin olacağı tahmin edilen otomotiv, bilgi ve iletişim teknolojileri, makine, yatırım ve tüketim malları sektörlerinde yoğun olarak kimya sektörünün çıktılarının ihtiyaç duyulacağı düşünülmektedir. 2020 yılına bakıldığında dünya kimyasal satışlarının bir önceki yıla göre %4,3 oranında azalış göstererek 3.471 milyar Euro olarak gerçekleşmiştir. Bu satış tutarının oluşmasında rol oynayan ülke ve bölgeler incelendiğinde dünya genelinde kimyasal satışında Avrupa'nın dünya ikincisi olduğu görülmektedir. BRICS (Brezilya, Rusya, Hindistan, Çin ve Güney Afrika) 2020'de dünyada satışların %50,2'sini oluşturarak birinci sırada yer almaktadır. AB ve ABD ile birlikte BRICS, küresel kimyasal satışlarının dörtte üçünden fazlasını oluşturmakta olup kalan satışların dağılımı ise Orta Doğu ve Asya'da yer alan gelişmekte olan ülkeler tarafından gerçekleştirilmiştir. Çin ise 2019'da 1.488 milyar Euro olan satış tutarını 2020 yılında %4 artırarak 1.547 milyar Euro ile ülke bazında en büyük kimyasal üreticisi olmuştur.

Şekil: Dünyada Kimyasal Satışlarının Bölgelere Göre Dağılımı



Kaynak: Cefic Chemdata Uluslararası
*Avrupa'nın geri kalanı: İtalya, Norveç, Türkiye, Rusya ve Ukrayna'yı kapsar
**Çin, Hindistan, Japonya ve Güney Afrika'yı kapsar

Kaynak: Cefic Chemdata Uluslararası 2021

Avrupa Birliği'nin üretmiş olduğu kimyasal ürünler 3 kategori altında incelenmektedir: temel kimyasallar, özelliği kimyasallar ve tüketici kimyasallar. Emtia kimyasalları olarak da adlandırılan temel kimyasallar temel inorganikler ile birlikte petrokimyasalları ve bunun türevleri olan polimerleri kapsar. Bu çıktılar doğrudan birçok sektörde girdi olarak kullanılmaktadır. T.C Sanayi ve Teknoloji Bakanlığı'nın yayınlamış olduğu 2021 Kimya

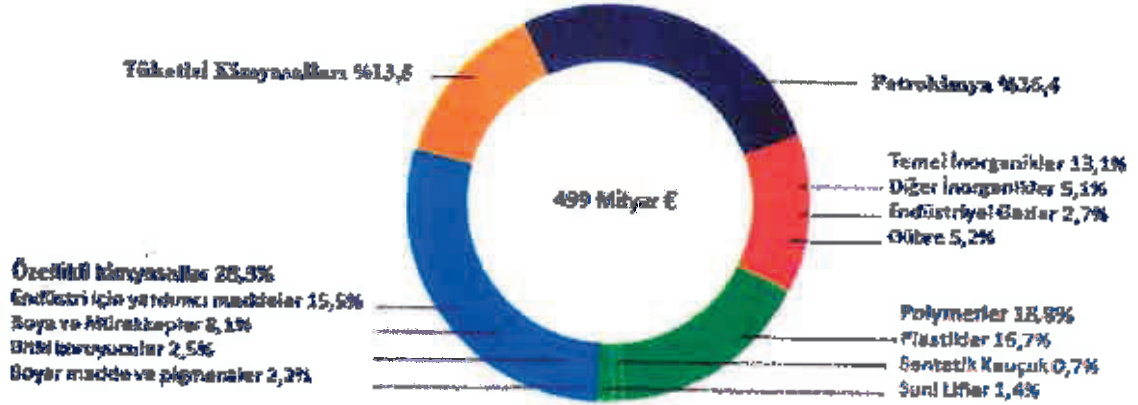
¹ <https://www.sanayi.gov.tr/olac-program-raporlar-ve-yayinlar/sektor-raporleri/mu0110011408>

KOZALPOLYESTER
SANAYİ VE TİCARET A.Ş.
Balçısız, Ümraniye OSB Mah. O.S.S. 4. Blok
83414 İstanbul / Türkiye / 34720
Tel: +90 342 337 20 60 (pbx) - Fax: +90 342 337 19 25
GAZİKENT Y.O: 582 047 6825 TK. SK. NO: 37249

GARANTİ YATIRIM
MENKUL KIYMETLER A.Ş.
Nispetiye Mahallesi Barbaros Bulvarı
No: 56 Çiftçi Towers Kat: 11
34390 Beşiktaş / İstanbul
Tic. Sic. No: 27094
Tic. Sic. No: 27094

Sektörü raporuna göre 2020 yılında AB'nin kimyasal satışları incelendiğinde %58 oranında temel kimyasalların (temel inorganikler, petrokimya ve polimerler) satıldığı gözlemlenmektedir.

Şekil :AB Kimyasal Satışları (milyar Euro)



Kaynak: CEFIC

Avrupa Birliği verileri ülkeler bazında incelendiğinde Almanya ve Fransa'nın Avrupa'nın en büyük iki kimyasal üreticisi olduğu, ardından İtalya ve Hollanda'nın geldiği görülmektedir. 2019 yılında 325,3 milyar Euro'luk toplam satışla ilk 4 sırada yer alan bu dört ülke Avrupa Birliği kimyasal ürün satışlarının %65,2'sini oluşturmuştur. Avrupa Birliği'nin iç satışlarına bakıldığında son 10 yılda %31 oranında genişlediği görülmektedir. İç satışlar verisi AB içerisinde yer alan ülkelerin kendi yerel satışlarını değil, AB ülkeleri arasındaki satışları göstermektedir. AB pazarı içerisindeki ticaret sınırlarının kaldırılması bu pazarın olumlu yönde büyümesinin önünü açmıştır.

Bunun dışında Avrupa Birliği'nin dışına yapılan satışlar incelendiğinde son 10 yıl içinde AB dışı satışların %28 oranında arttığı görülmektedir. AB üretiminin %34'ünü AB dışı ülkelere satarken kimyasal ihracatını da 2010 ila 2020 arasındaki dönemde yıllık ortalama %2,5 oranında artırmıştır. AB'nin diğer ülkeler ile ticaret ilişkisi (ithalat + ihracat) aşağıdaki harita görülmektedir.

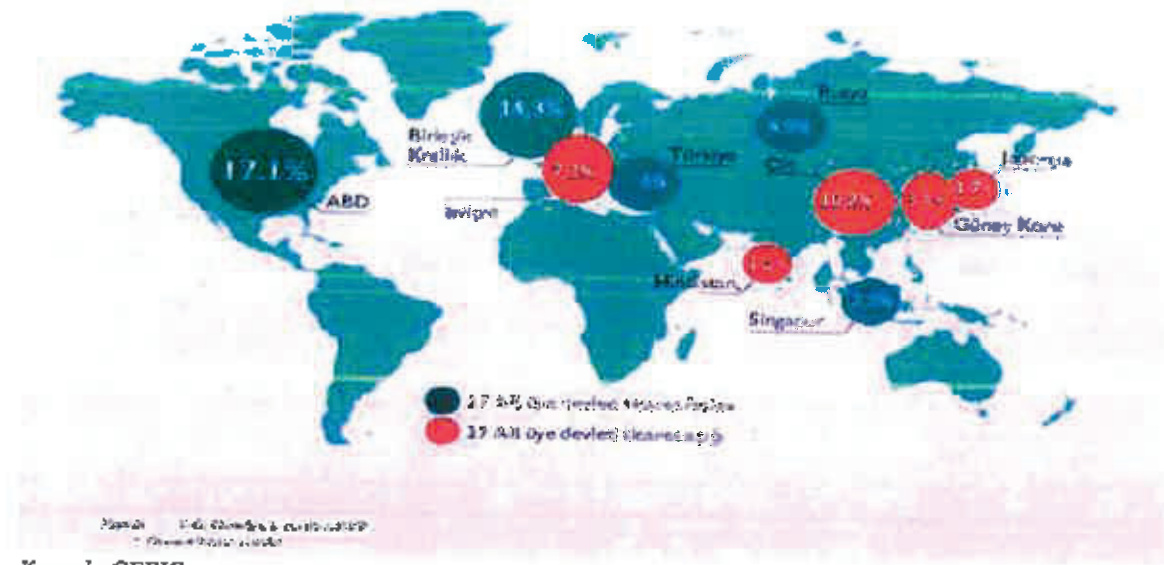
31 Mart 2023



KGZ POLYESTER
SİGORTA VE TİCARET A.Ş.
B34 Kat: 34100 Beşiktaş/İSTANBUL
Tel: +90 212 384 3843 - Fax: +90 212 384 3843
GAZİLERİ YOLU: 382 047 6815 TİC. SİC. NO: 37749

GARANTİ YATIRIM MENKUL KIYMETLER A.Ş.
Nispetiye Mahallesi Barbaros Bulvarı
No: 96 Çiftçi Towers Kule 7 Kat: 5
34340 Beşiktaş/İSTANBUL
Tel: 0212 384 3843

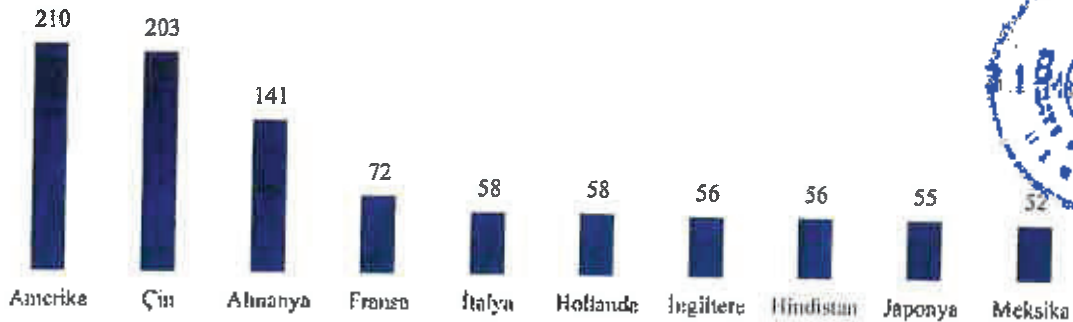
Şekil: AB'nin Üst Ortaklar ile Kimyasal Ticaret Akışı (2020)



Haritadan da görüldüğü üzere AB'nin kimyasal üretiminde lider olan Çin, Hindistan, Japonya, Güney Kore gibi ülkelerle ticaret açığı bulunurken kendisinden sonra üçüncü sırada gelen ABD ile %17,1 oranında ticaret fazlası bulunmaktadır. Bunun sebebi ABD'nin 2020 yılında AB'nin en büyük kimyasal ticaret ortağı olmasından kaynaklanmaktadır. 2020 yılında AB, ABD'ye 28,3 milyar Euro ihracat yaparken, aynı dönemde ABD'den 22,5 milyar Euro'luk ithalat gerçekleştirmiştir. T.C Sanayi ve Teknoloji Bakanlığı'nın yayınlamış olduğu 2022 Kimya Sektörü raporuna göre ABD'de gerçekleşen kaya gazı patlamasının transatlantik ticaret akışlarını önümüzdeki beş yıl içerisinde değiştirerek ABD'nin kimyasal üretim kapasitesinde büyük bir artış yaratacağı beklenmektedir.

Dünya genelinde ihracat tutarlarına bakıldığında tüm sektörler arasında kimya sektörünün 2020 yılı itibarıyla 1,9 trilyon ABD\$ ile %10,86'lık pay aldığı görülmektedir. Bu ihracatın en büyük kısmı Çin, ABD, Almanya, Japonya ve Güney Kore Cumhuriyeti tarafından yapılmaktadır. İthalat rakamları incelendiğinde ise kimya sektöründe en yüksek ithalat tutarlarını Amerika, Çin, Almanya, İtalya ve Fransa gerçekleştirmektedir. 2020 yılında Türkiye'nin ithalatı ise 30 milyar ABD\$ seviyesinde gerçekleşmiştir. Türkiye bu tutar ile dünya ithalat sıralamasında 20. sırayı almaktadır.

Şekil: 2020 Yılı Dünya Kimya Sanayisinde En Çok İthalat Yapan Ülkeler (milyar ABD\$)



Kaynak: Trade Map

KOZA POLYESTER SANAYİ VE TİCARET A.Ş.
Büyükdere, Şişli Üstübağ, D.S.B. 4. Kat
83474 İstanbul / Türkiye
Tel: +90 342 337 20 60 (pbx) - Fax: +90 342 337 29 25
GÜVENLİ YOL: 582 047 6835 T.C. SİC NO: 37249

BERANTİ YATIRIM MENKUL KIYMETLER A.Ş.
Nispetiye Mahallesi, Barbaros Bulvarı
No: 96 Çiğli Towers Kule 1 Kat: 5-6
34390 Beşiktaş / İstanbul / Türkiye
Tel: 0212 349 10 10

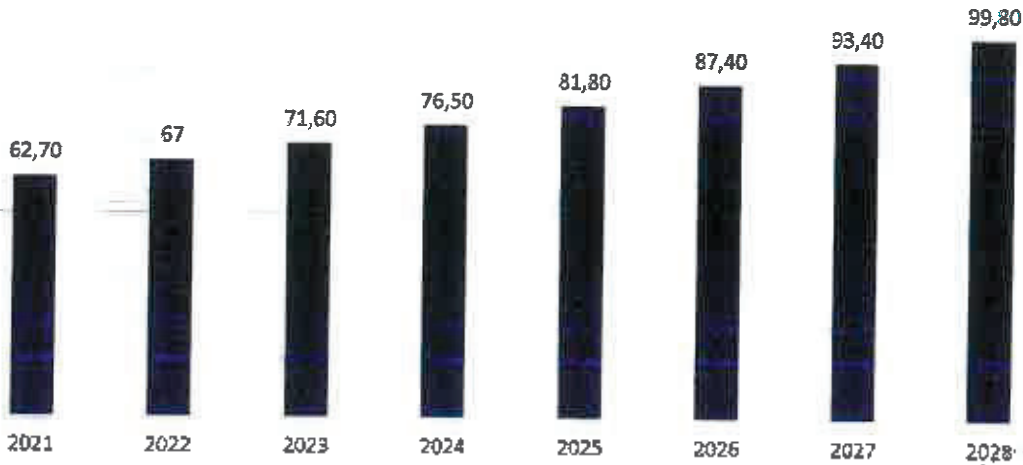
milyon ton olarak gerçekleşmiş olup, bu tutarın yıllık %4 bileşik büyüme oranıyla 2025 yılında 133 milyon tona ulaşması beklenmektedir.

İkinci en yüksek pazar payına sahip sentetik elyaf çeşidi ise polyamide'dir. 2021 yılında dünya çapında 5,9 milyon ton polyamide üretilmiş olup, bu tutar %5'lik pazar payına tekabül etmiştir. Diğer sentetik elyaf çeşitlerinin 2021 yılındaki toplam üretimi yaklaşık 5.8 milyon ton olup, bu elyaf ürünleri de %5'lik pazar payına sahip olmuştur. Diğer sentetik elyaf çeşitlerine örnek olarak polipropilen, akrilik ve elastan gösterilebilir. Sentetik elyafların 1990'lardan beri elyaf pazarını domine ettiği, son yıllarda polyester pazarındaki üretimler incelendiğinde ise Asya'nın bu sektördeki payının arttığı gözlemlenmektedir.⁴

Pamuk, sentetik elyafların ardından günümüzde en çok kullanılan ikinci elyaf çeşididir. Pamuk, yaklaşık olarak %22'lik pazar payına sahiptir ve 2021 yılında yaklaşık 24 milyon ton üretilmiştir. Sentetik elyaf ve pamuk elyaflarından elyaf pazarının geriye kalan kısmını ise küçük paylarla yün, hayvan elyafları, ipek, diğer bitki bazlı elyaflar ve rejenere elyaflar oluşturmaktadır.

Günümüzde en çok kullanılan elyaf çeşidi olan sentetik elyafların küresel alanda piyasa değeri 2021 yılında 62,70 milyar ABD\$ olarak gerçekleşmiştir. 2022 yılında bu değer 67 milyar ABD\$ olması ve bu değer %6,9 YBBO artış ile 99,80 milyar ABD\$a ulaşması beklenmektedir.

Şekil: Küresel Sentetik Elyaf Pazarı Piyasa Değeri Tahminleri (2022-2028) (milyar ABD\$)



Kaynak: Statista

Dünyada 2020 yılı elyaf ihracatı, %29,6 oranında yükselerek, 39,9 milyar ABD\$ değerinde gerçekleşmiştir. Elyaf ihracatında son yıllarda yaşanan gerilemeye rağmen 2021 yılında da değer bir oranda artış gerçekleştiği gözlemlenmektedir. Elyaf ürün grubunda, %13 pay ile Amerika Birleşik Devletleri ("ABD") dünyanın en büyük ihracatçısı konumundadır. 2021 yılında ihracatı %2,3 oranında azalan ABD, 6,8 milyar ABD\$ değerinde ihracat gerçekleştirmiştir. İkinci sırada yer alan Avustralya ise küresel elyaf ihracatında %10,2 paya

⁴ <https://www.sasa.com.tr/Upload/Dosyalar/SASA-Yatirimci-Sunumu.pdf>

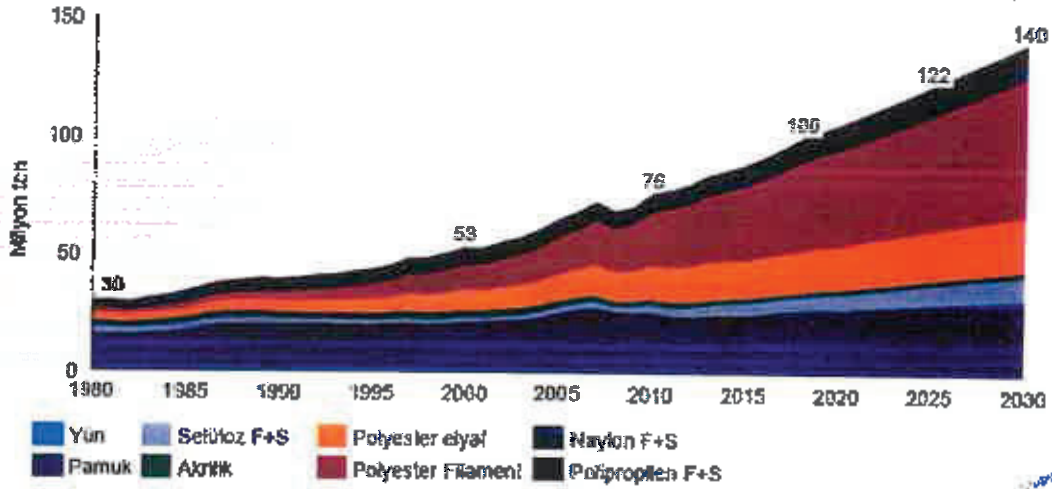
KOZA POLYESTER
SANATİVE TİCARET A.Ş.
Bespınar Hıngırcaı O.S. M.ö. O.S.Ş. 4. buluşe
83414 Hıngırcaı O.S. Şehitkamil/Gaziantep
Tel. +90 342 337 2011 (Dış) - FAKS: 342 337 19 25
GAZİKENT V.D. 58/ 047 6815 T.C. SİC. NO: 37249

GARANTİ YATIRIM
MENKUL KIYMETLER A.Ş.
Mehmet Akif Ersoy Bulvarı
No: 96 Çiftçi Toprakları Kat: 11 Kat: 11
06050 Beşiktaş/Şişli/İstanbul
Tic. Sic. No: 27090

sahiptir. Türkiye ise %1,6'lık küresel elyaf ihracı oranıyla 13. sırada yer almış ve toplam 640 milyon ABD\$ değerinde ihracat gerçekleştirmiştir.

Elyaf ürün grubu dış ticaretinin alt ürün grupları bazında da değerlendirildiği raporda, alt ürün gruplarından pamuğun %47,1'lik pay ile 1. sırada yer aldığı, suni sentetik elyaf ürün grubunun ise %31,1 pay ile 2. sırada yer aldığı gözlemlenmektedir. Küresel elyaf ithalatına bakıldığında, 2021 yılı elyaf ithalatının bir önceki yıla göre %28,5 oranında yükselerek, 42,1 milyar ABD\$ değerinde gerçekleştiği görülmektedir. Elyaf ithalatında, %21,4 pay ile Çin ilk sırada yer alırken Türkiye %8,9 pay ile 2. büyük elyaf ithalatçısıdır. Türkiye'nin 2021 yılı elyaf ithalatı, 2020 yılına göre %42,4 oranında artarak 3,7 milyar ABD\$ değerinde gerçekleşmiş ve tüm zamanların en yüksek seviyesine ulaşmıştır.

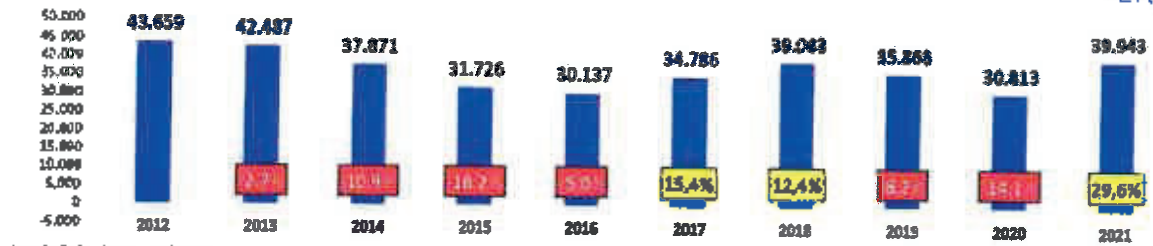
Şekil: Dünyada 2030 Yılı Elyaf Talebi Tahminleri (Elyaf Çeşitlerine Göre, milyon ton)



Kaynak: TTSIS Tekstil İşveren Dergisi Sayı:444 Kasım-Aralık 2019



Yıllar itibarıyla Dünya Elyaf İhracatı
Birim: Milyon Dolar

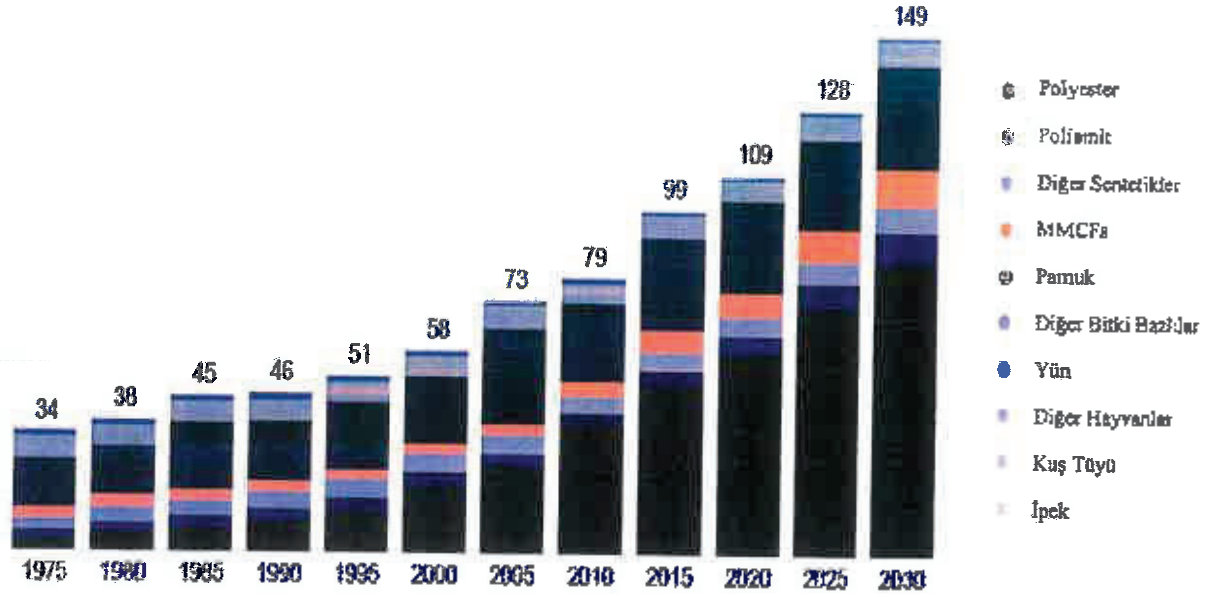


Kaynak: ITC Trade Map - Eylül 2022

KOZA POLYESTER
SARAY VE TİCARET A.Ş.
Sarıyer, İstanbul
83610 Sarıyer, İstanbul
Tel: +90 212 347 3000 (pbx) - Faks: +90 212 347 39 25
GAZİNEÇİ Y.D.: 582 042 6815 TİC. Sic. No: 37249

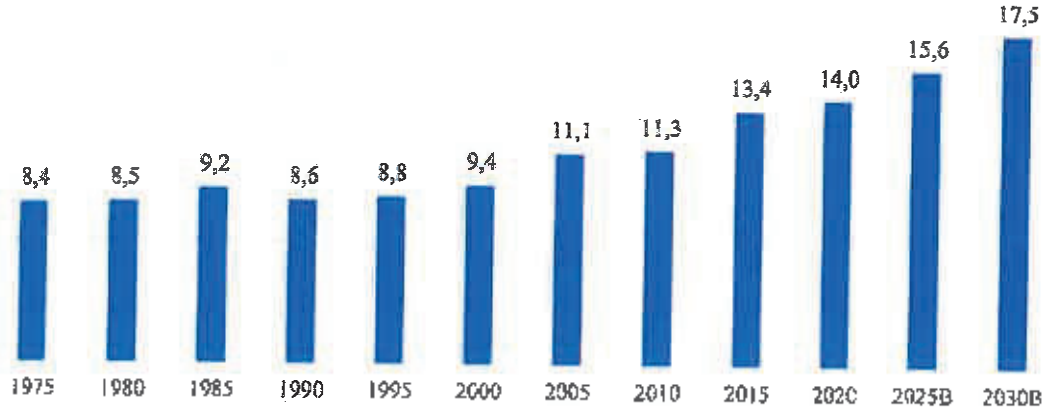
GARANTİ YATIRIM
MENKUL KIYMETLER A.Ş.
Nispetiye Mahallesi Barbaros Bulvarı
No: 36 Çiftçi Towers Kat: 11 Kat: 11
34940 Beşiktaş/İstanbul
Tel: 0212 38 00 00

Küresel Elyaf Üretimi (milyon ton)



Kaynak: Textile Exchange Preferred Fiber & Materials Market Report 2022

Küresel Elyaf Tüketimi (kg, kişi başı)



Kaynak: Textile Exchange Preferred Fiber & Materials Market Report 2022

(ii) Türkiye

1. Kimya Sektörü⁵

Kimya sektörü tüm dünyada olduğu gibi Türkiye'de de birçok sektöre girdi sağlayan bir sektör olması sebebiyle önem taşımaktadır. Ülkemizin içinde bulunduğu coğrafyaya bağlı olarak doğal kaynaklarının azlığı sektörün gelişmesinin önündeki en önemli engellerden biridir. Buna rağmen iç pazardaki talepteki yükseliş ve ihracat potansiyeli, yerli üreticilerin nihai tüketiciye yönelik imalatının artmasını da desteklemiştir.

⁵ <https://www.sanayi.gov.tr/plan-program-raporlar-ve-yayinlar/sector-raporlari/mu0110911498>

KOEA POLYESTER
SANAYİ VE TİCARET A.Ş.

Beşirpaşa Organize Sanayi Bölgesi, D.Ş.B. 4. Bölge
83414 Nolu Cad. No: 50 Şehitkamil/Şanlıurfa
Tel.: +90.342.337 20 60 (gsm) - Faks: +90.342 337 19 25

GARANTİ YATIRIM
MENKUL KIYMETLER A.Ş.
Kıbrıs Mh. No: 100/100
No: 18 Çiftçi Towers Kule 1 Kat: 18
34340 Beşiktaş/ŞT. Nispetiye
Tel: 0212 349 3000



Türkiye'nin kimya sektörü perspektifi incelendiğinde hammadde kapsamında petrokimya, ara mamul niteliğinde boya, sentetik elyaf, gübre ve soda, nihai tüketim ürünü olarak da deterjan ve kozmetik ürünleri gibi ürünlerin üretildiği gözlemlenmektedir. Türkiye'de tüm sektörlerde görülen ucuz iş gücü, hızlı büyüyen iç talep ve rekabeti besleyen coğrafi konum avantajlarının kimya sektöründe de destekleyici güç olarak görüldüğü söylenebilir. Bu sektörde küçük ölçekli şirketlerin sayısının daha fazla olduğu, büyük ölçekli ve uluslararası şirketlerin sayısının daha sınırlı olduğu görülmektedir.

2021 yılında kimya sektörünün ithalat ve ihracat verilerini incelediğimizde, sektörün TÜİK tarafından 3 alt sektörde incelendiği görülmektedir: kimyasalların ve kimyasal ürünlerin imalatı, temel eczacılık ürünlerinin ve eczacılığa ait malzemelerin imalatı, kauçuk ve plastik ürünlerin imalatı. 2020 yılında 208 ülkeye toplam 23,4 milyar ABD\$'ı değerinde ihracat yapılırken 159 ülkeden toplam 50 milyar ABD\$'lık ithalat yapılmıştır.

Sekil: 2020 Yılında Alt Sektörler Bazında En Çok İhracat Yapılan 5 Ülke

Ülke	Kimyasalların ve Kimyasal Ürünlerin İmalatı (mn ABD\$)	Ülke	Temel Eczacılık Ürünlerini ve Eczacılığa Ait Malzemelerin İmalatı (mn ABD\$)	Ülke	Kauçuk ve Plastik Ürünlerin İmalatı (mn ABD\$)
İtalya	700	Güney Kore	368	Almanya	1.044
Belçika	570	Azerbaycan	133	Irak	589
ABD	569	Irak	95	Birleşik Krallık	581
Mısır	535	İran	82	ABD	536
Irak	499	Arnavutluk	44	İtalya	415

Kaynak: TÜİK, T.C Sanayi ve Teknoloji Bakanlığı Kimya Sektör Raporu 2022

Sekil: 2020 Yılında Alt Sektörler Bazında En Çok İthalat Yapılan 5 Ülke

Ülke	Kimyasalların ve Kimyasal Ürünlerin İmalatı (mn ABD\$)	Ülke	Temel Eczacılık Ürünlerini ve Eczacılığa Ait Malzemelerin İmalatı (mn ABD\$)	Ülke	Kauçuk ve Plastik Ürünlerin İmalatı (mn ABD\$)
Çin	5.025	Belçika	1.352	Almanya	780
Almanya	3.194	Almanya	1.303	Çin	715
Suudi Arabistan	3.094	Çin	1.086	İtalya	460
Güney Kore	2.792	ABD	532	Güney Kore	329
ABD	1.901	Güney Kore	358	Fransa	263

Kaynak: TÜİK, T.C Sanayi ve Teknoloji Bakanlığı Kimya Sektör Raporu 2022

T.C Sanayi ve Teknoloji Bakanlığı'nın 2022 Kimya Sektör Raporu'na göre kimya sektöründe ithalatın %85'ini ara mallar oluştururken bu malların %35'ini plastik, kauçuk ve elyaf hammaddesi temel petrokimyasalların oluşturmaktadır.

Kimya sektörünü ithalat ihracat dengesi açısından incelendiğinde dış ticaret açığının yüksek olduğu bir sektör olarak görülmektedir. 2021 yılında Türkiye'nin toplam dış ticaret açığının %54'ünün kimya sektöründen kaynaklandığı görülmektedir. Bu açığın en büyük nedeni plastik sektöründeki hammadde üretiminin yetersizliğidir. Aynı dönemde kauçuk sektörü hammadde bakımından %100 dışa bağımlıken, elyaf hammadde talebinin ise yalnızca %27'si yurt içi

KOZA POLYESTER
SANAYİ VE TİCARET A.Ş.
Nispetiye Organize Sanayi Bölgesi
83444 No.lu Çim. No. 101/141
Tel: +90 312 222 2222
GAZİANTEP YOLU, 587 047 6815
T.C. SİC. NO: 37249

GARANTİ YATIRIM MENKUL KIYMETLER A.Ş.
Nispetiye Organize Sanayi Bölgesi
No: 50 Çim. Towers Kat: 1 Kat: 50
T.C. SİC. NO: 27249
Tic. Sic. No: 27249

31 Mart 2023



üretimden karşılanmıştır. Bu sebeple ülkemizde özellikle petrokimya sektörüne yatırım yapılması önem taşımaktadır.

Sektörde kapasite kullanım oranları incelendiğinde ise 2017 yılından 2021 yılına kadar geçen sürede diğer sektörlere verilen girdi miktarının artmasına bağlı olarak kapasite kullanım oranının gelişme kaydettiği söylenebilir. Sektörün son 5 yılda ağırlıklı ortalama kapasite kullanım oranı %73,6 seviyesindedir.

Sekil: Yıllara Göre Kapasite Kullanım Oranı (Ağırlıklı Ortalama, %)

	2017	2018	2019	2020	2021
Kimyasalların ve Kimyasal Ürünlerin İmalatı	%79,2	%76,9	%76,4	%74,3	%78,6
Temel Eczacılık Ürünlerinin ve Eczacılığa Ait Malzemelerin İmalatı	%69,4	%70,8	%70,9	%69,9	%71,2
Kauçuk ve Plastik Ürünleri İmalatı	%75,1	%75,0	%72,7	%70,9	%75,4
Kimya Sektörü Ortalaması	%74,6	%74,2	%73,3	%71,7	%75,1

Kaynak: TCMB (NACE REV.2 Kod:20-21-22), T.C Sanayi ve Teknoloji Bakanlığı Kimya Sektör Raporu 2022

Sektörün ciro gelişimini incelediğimizde 2020 yılında bir önceki yıla göre %33 oranında azalış gözlemlenmektedir. Bu azalışın en büyük nedeni kimyasalların ve kimyasal ürünlerin imalatında yaşanan %87'lik azalıştır. %87 oranında azalış ise Covid-19 pandemisinden kaynaklanmaktadır. İmalat sanayinin 2020'deki cirosu 3,1 trilyon TL olarak gerçekleşmiştir. Kimya sanayinin bu ciro içerisindeki payı %7,5 olup bir önceki sene %12,1 olan payına göre azalış göstermiştir.

Sekil: Kimya Sektörü Cirosu (milyar TL)

Milyar TL	2019	2020
Kimyasalların ve Kimyasal Ürünlerin İmalatı	137,9	18,0
Temel Eczacılık Ürünlerinin ve Eczacılığa Ait Malzemelerin İmalatı	32,4	42,7
Kauçuk ve Plastik Ürünleri İmalatı	134,7	168,3
Kimya Sanayi Toplamı	305,0	229,1
İmalat Sanayi İçindeki Payı (%)	12,1	7,5
İmalat Sanayi Toplamı	2.523,6	3.052,9
Genel Toplam İçindeki Payı (%)	3,4	2,2
Genel Toplam	8.940,6	10.576,0

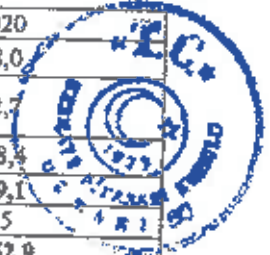
Kaynak: TÜİK, T.C Sanayi ve Teknoloji Bakanlığı Kimya Sektör Raporu 2022

Gelecek dönemde sektörün gidişatı üzerine hazırlanan çalışmalardan biri, ihracat stratejisi için hazırlanan Küresel ve Sektörel Öngörüler 2023 çalışmasıdır. Bu çalışmaya göre 2012 yılında 4 milyon ton olan polimer talebinin 2023 yılında %175 artışla 11 milyon tona gelmesi beklenmektedir. Aynı zamanda 690 bin ton olan elyaf talebinin ise %8 artışla 742 bin tona ulaşması öngörülmektedir. Sektörün bu konudaki gelişiminde özellikle kimya sektörü içerisinde uzun yıllardır faaliyet gösteren ve üretim içerisinde yüksek oranda payı bulunan şirketlerin bu alanda yapacağı yatırımların önemli bir yer tutması beklenmektedir.


KOZA POLYESTER
SANAYİ VE TİCARET A.Ş.
Bağcıbaşı Mahallesi, 458. Sokak, D.5 Katı, Çarşı
83414700000, Tic. Sic. No. 271100
Tel: +90 342 257 20 60 (pbx) - Fax: +90 342 257 20 25
GAZİANTEP V.D. 582 047 6825 - T.C. SİC. NO. 37249

GARANTİ YATIRIM
MENKUL KIYMETLER A.Ş.
Mehmetiye Mahallesi Barbaros Bulvarı
Kuşçesme Towers Kule 1 Kat: 5
34050 Beşiktaş/İSTANBUL
Tic. Sic. No. 271100

31 Mart 2023




2. Elyaf Sektörü⁶

Türkiye, Covid sebebiyle globalde gerçekleşen olumsuz sektör dinamiklerinden etkilenmiş olsa da Covid-19 sonrasında alınan dersler, Batı-Çin gerilimi, lojistik ve coğrafi yakınlık gibi faktörler sebebiyle AB'nin polyester talebinin yöneldiği ülkelerden olmuştur. Pandemi sonrasında dünya genelinde görülen GSYİH büyümesi ve artan harcanabilir gelir sebebiyle yükselen satın alma gücü, nüfus artışı ve kişi başına düşen gelir artışı dolayısıyla polyester tüketimi yükselmektedir. Bu nedenle Türkiye gibi gelişmekte olan piyasalar daha canlı pazarlar hâline gelmektedir.⁷

Türkiye polyester pazarı elyaf sektörünü besleyen bir pazardır. Elyaf sektöründe alt grup olarak yer alan ve Koza Polyester'in de üretimini gerçekleştirdiği polyester elyafın hammaddesi olan polimer üretiminde girdi olarak kullanılan PTA (Saf Tereftalik Asit) ve MEG (Mono Etilen Glikol) ise Türkiye'nin ithalatını gerçekleştirdiği bir üründür. Türkiye PTA ithalatında dünyada üçüncü sırada yer almaktadır. 2018 yılında 95 bin ton PTA üretim kapasitesi bulunurken bu miktar 2021 yıl sonunda 105 bin tona yükselmiştir. Borsa'ya kote olmuş ve yine aynı sektörde faaliyet gösteren Sasa Polyester Sanayi A.Ş.'nin kamuya açıklanan duyurusuna göre PTA üretim yatırımına bağlı olarak bu miktarın 2024 yılında 1.595 bin tona yükselmesi beklenmektedir. Yurt içi PTA tüketimi ise 2015 yılında 671 bin ton olarak gerçekleşmiştir. Bu miktar 2015 yılından itibaren %10 YBBO ile 2020 yıl sonunda 1.074 bin tona ulaşmıştır. 2030 yılında ise bu miktarın 2020'ye göre %9 YBBO ile 2.489 bin tona çıkması beklenmektedir.

Şekil: Türkiye PTA Üretim Kapasitesi (bin ton)



Kaynak: Wood Mackenzie Aromatics, TecnicasReunidas

Türkiye'nin PTA ithalatı ise 2020 yılında 928 bin ton ve 499 m'n ABD\$ iken bu miktar 2022 yılında 1.543 bin ton ve 1.484 m'n ABD\$'ına yükselmiştir.

31 Mart 2023




<https://www.ithib.org.tr/download/files/downloads/raporlar/darussinma-gocdari/D%C3%BCnm%20Elyaf%20D%C4%B1%C5%9F%20Ticaret%20Raporu%202021.pdf>

<https://www.sasa.com.tr/Upload/Docyalar/SASA-Yatirimci-Sunumu.pdf>

KOZA POLYESTER
SANAYİ VE TİCARET A.Ş.
Nispetiye Mahallesi Başağaç B. No: 10 Kat: 10
83434 Çankaya/Beşiktaş/İstanbul - Bölge
Tel: +90 312 337 20 00 (pbx) - Faks: +90 312 337 19 25
GAZİKENT YOLU, 582 047 6825 - TR-KOZA - 0212 337 20 00

GARANTİ YATIRIM MENKUL KIYMETLER A.Ş.
Nispetiye Mahallesi Başağaç B. No: 10 Kat: 10
Y. No: 96 Çiftçi Towers Kat: 5 Kat: 5
34090 Beşiktaş/İstanbul - Bölge
Tel: 0212 337 20 00


Şekil: Türkiye PTA İthalat Miktarı ve Tutarı (bin ton – mn ABD\$)



Kaynak: TÜİK

Türkiye'nin MEG ithalatı ise 2020 yılında 466 bin ton ve 222 mn ABD\$ iken bu miktar yıllar içerisinde artış göstererek 2022 yılında 743 bin ton ve 468 mn ABD\$'ına yükselmiştir.

Şekil: Türkiye MEG İthalat Miktarı ve Tutarı (bin ton – mn ABD\$)



Kaynak: TÜİK

Türkiye'nin polyester ithalat rakamları incelendiğinde 2016 yılında 840 bin ton polyester ithal edilirken bu miktarın %5 YBBO ile 2021 yıl sonunda 1.068 bin tona ulaştığı gözlemlenmektedir. Polyester ithalatı yıllar bazında incelendiğinde polyester ipliği ithal edilen polyester cinsi ürün olduğu görülmektedir. Polyester ipliği polyester cips ve polyester elyaf ithalatı takip etmektedir. Türkiye polyester üretiminin ise 2016 yılında 1 milyon tondan her sene artarak 2021 yılında 1,9 milyon tona ulaştığı gözlemlenmektedir.

Şekil: Türkiye Polyester Pazarı İthalat Rakamları

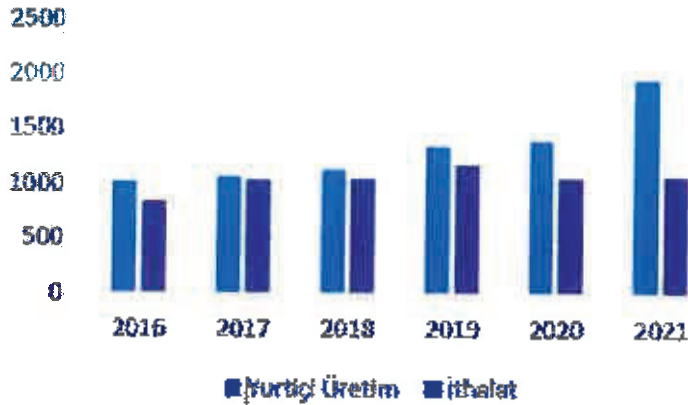
Miktar (bin ton)	2016	2017	2018	2019	2020	2021
Polyester İplik	481	516	505	616	520	555
Polyester Cips	207	325	325	341	346	296
Polyester Elyaf	152	192	212	214	185	217
Toplam İthalat	840	1.033	1.042	1.171	1.051	1.068

Kaynak: Wood Mackenzie Aromatics, Trade Map, International Trade Centre

KOZA POLYESTER
SANAYİ VE TİCARET A.Ş.
Başmerkezi (Kocaeli) OSR ASAR, O 3 K. 6. D. No: 83414
Tel: +90 342 337 20 00 (tabii) - Faks +90 342 337 19 25
GAZİENT YOLU: 582 047 6815 - TİC. SİC. NO: 37249

GARANTİ YATIRIM MENKUL KIYMETLER A.Ş.
Nispetiye Menshisi Barbaros Bulvarı
No: 95 Otho Towers Kule 5 Kat: 5
34090 Beşiktaş/İSTANBUL
Tel: 0212 304 11 11

Şekil: Türkiye Polyester Üretimi ve İthalatı (bin ton)



Kaynak: Wood Mackenzie Aromatics, Trade Map, International Trade Centre

Türkiye'nin 2021 yılı elyaf ihracatı, %84,6 oranında artarak, 640 milyon ABD\$ değerinde gerçekleşmiştir. Türkiye'nin elyaf ihracatında, %18,8 pay ile Pakistan ilk sırada yer almaktadır. Pakistan'a yapılan ihracat 2021 yılında %307 oranında artarak 120 milyon ABD\$'na yükselmiştir. 2020 yılında birinci olan Almanya ise ikinci sıraya gerilemiştir. Almanya'ya yapılan ihracat 2021 yılında 63 milyon ABD\$ değer ve %9,8 pay ile 2. sırada yer almaktadır. İhracatta 3. sırada yer alan İtalya'ya yapılan 2021 yılı ihracatı %60,2 oranında artarak 60 milyon ABD\$'na ulaşmış ve %9,3'lük paya sahip olmuştur. Türkiye'nin elyaf ihracatında ilk 10 ülke arasında en büyük büyüme oranı, %236 oranı ile Çin'e yapılan ihracatta gerçekleşmiştir. Kaydedilen en küçük büyüme oranı ise Bangladeş'e yapılan ihracatta görülmüş olup büyüme oranı %30,4 ile sınırlı kalmıştır. İlk 10 ülkeye yapılan ihracat, Türkiye'nin elyaf ihracatının %69,3'ünü oluşturmaktadır.

Şekil: Türkiye'nin Elyaf İhracatında Öne Çıkan Ülkeler ve Satış Hacimleri

ÜLKE	TÜRKİYE'NİN ELYAF İHRACATINDA ÖNE ÇIKAN ÜLKELER					Değişim	Pay (%)
	2017	2018	2019	2020	2021		
1 PAKİSTAN	3	10	28	30	120	307,0%	18,8%
2 ALMANYA	38	35	31	49	63	28,3%	9,8%
3 İTALYA	34	30	32	37	60	60,2%	9,3%
4 ÇİN	50	48	12	15	52	236,0%	8,1%
5 İSPANYA	16	15	13	20	44	122,2%	6,9%
6 JERMANİ	16	12	10	17	26	43,6%	3,8%
7 BANGLADEŞ	4	26	88	17	23	30,4%	3,5%
8 İSRAİL	0,5	2	0,5	9	22	136,4%	3,4%
9 HİNDİSTAN	4	13	8	11	22	103,8%	3,4%
10 BÜYÜKBRİTANYA	18	17	13	11	15	85,6%	2,4%
İLK 10 ÜLKE TOPLAMI	181	208	249	216	444	105,2%	69,3%
DİĞER ÜLKELER	134	175	148	131	197	50,5%	30,7%
TOPLAM İHRACAT	315	383	397	347	640	84,8%	100,0%

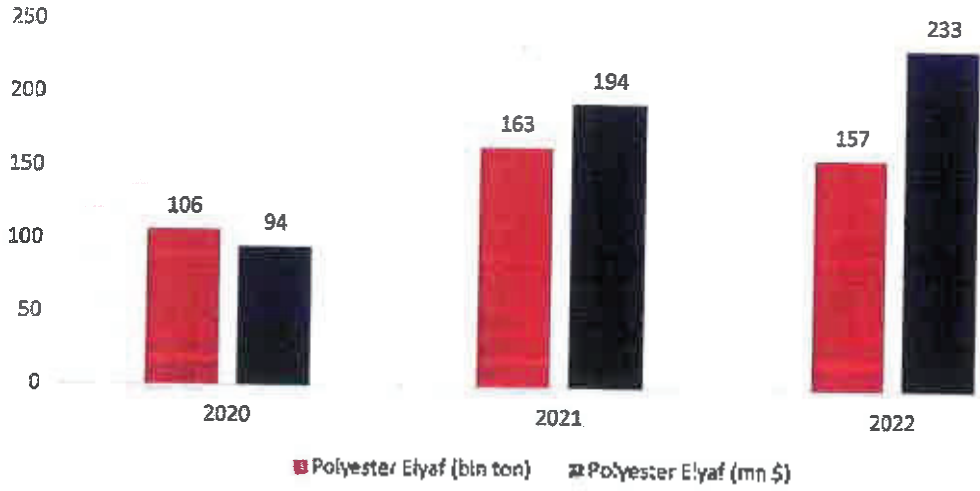
Kaynak: ITC Trade Map - Eylül 2022

Türkiye'nin elyaf ithalatı 2021 yılında, %42,4 oranında artarak 3,7 milyar ABD\$ değerinde gerçekleşmiş ve tüm zamanların en yüksek ithalat tutarı olmuştur. Türkiye'nin elyaf tedarikinde ilk sırada %15,5 oran ile ABD yer almaktadır. ABD'den ithalat 2021 yılında %3,2 oranında azalarak 581 milyon ABD\$ değerinde gerçekleşmiştir. Brezilya, %13,6 pay oranı ile Türkiye'nin 2. büyük elyaf ithalatçısıdır. Türkiye'nin Brezilya'dan 2021 yılı ithalatı %46,3 oranında artarak, 508 milyon ABD\$ değerinde gerçekleşmiştir. Elyaf ithalatında 3. sırada, %13



KOZA POLYESTER GARANTİ YATIRIM MENKUL KIYMETLER A.Ş.
 Sarıyeri ve Çarşamba Mah. D.5 B. 4. Kat
 83410 Akıncılar/İstanbul
 Tel: +90 212 397 20 00 / Faks: +90 212 337 19 25
 GAZİKENT V.D.; 582 047 8815 TİC. SİC. NO: 37249

Şekil: Türkiye Polyester Elyaf İhracat Miktarı ve Tutarı (bin ton - mln ABD\$)



Kaynak: TÜİK

Şirketin Avantajları ve Dezavantajları

Şirket'in Avantajları

- Tekstil sektöründe dünyanın öncü ülkelerinden biri olan Türkiye'de yer alması sayesinde müşterileri gruplarına yakınlık
- Türkiye'nin iç polyester üretiminin iç talebe yetmemesi sebebiyle süreklilik arz eden talep
- Uluslararası Mersin limanına yakınlık
- AİİM kuruma endeksli fiyat politikası sayesinde kur riskine karşı doğal bir koruma sağlanması

Şirket'in Dezavantajları

- Polyester elyaf ve cips için ana girdi olan PTA için büyük oranda ithalata bağımlı olunması
- Satışların %99'unun yurtiçine olması sebebiyle, Türkiye çapında yaşanabilecek negatif koşullar ve doğal afetlerden olumsuz etkilenilme riski

Şirket faaliyet göstermiş olduğu sektörde üretimini yapmış olduğu ürün gruplarıyla avantaj sağlamaktadır. Aynı zamanda Türkiye'nin tekstil sektöründe öncü ülkelerden birisi olması ve tekstil firmalarının Koza Polyester'in ürettiği ürün çeşitlerine hammadde olarak ihtiyaç duymaları Şirket'in sektördeki mevcut konumu için önem taşımaktadır. Bu sebeple Şirket'in konumu için avantaj ve dezavantaj yaratan ve Şirket'in satışını gerçekleştirdiği ürünlerin avantajları ve dezavantajları aşağıda detaylı olarak açıklanmaktadır. :

KOZA POLYESTER
SANAYİ VE TİCARET A.Ş.

Başmihal (orjinal) Osip Mar. O.S.B. 4. Blok
83414 Akıncı Çiftliği No: 20 Şehitkamil/ANTEP
Tel. +90 342 337 10 25
GAZİMENT V.D. 582 047 6815 TİC. SİC. NO: 37249

127

GARANTİ YATIRIM MENKUL KIYMETLER A.Ş.
Etiler Mahallesi Barbaros Bulvarı
No:86 Çiftçi Toprakları Kat: 1 No: 34390 Beşiktaş/İSTANBUL
Tic Sic No: 27319
Tic Sic No: 27319

31 Mart 2023



1. Polyester Elyaf

Avantajları :

- Doğal malzeme pamuğun sentetik olarak alternatifidir.
- Alternatif elyaflar içinde en ekonomik olanıdır.
- Tarım alanlarının azalması ve pamuk üretiminde suyun gerekliliği sentetik elyafa olan talebi artırmaktadır.
- Doğada kaybolan polyester talebinin artması Şirket'in operasyonlarını desteklemektedir.
- İç pazardaki elyaf talebinin yerli üreticiler tarafından karşılanamaması, üretim seviyesinde bir artış olması halinde iç pazarda talep sıkıntısı yaşanmayacağına işaret etmektedir.

Dezavantajları :

- Hammaddede tedariki için büyük oranda dışa bağımlılık mevcuttur.
- Enerji fiyatlarındaki artışlar üretim maliyetlerini de artırmaktadır.

2. Polyester Cips

Avantajları :

- Türkiye polyester cips pazarı hızlı büyüme potansiyeline sahiptir.
- Türkiye Avrupa'daki üreticilere hammadde sağlamaktadır.

Dezavantajları :

- Hammaddede tedariki için büyük oranda dışa bağımlılık mevcuttur.
- Enerji fiyatlarındaki artışlar üretim maliyetlerini de artırmaktadır.

3. Plastifiyan (DOTP)

Avantajları :

- Geri dönüşümden elde edilen bir üründür.
- E-PVC kullanımında, Plastifiyan'ın ana hammadde dir.
- Türkiye'de yaygın olan kablo ve suni deri sektörünün ana hammaddesi olması talep açısından avantaj yaratmaktadır.
- Avrupa standartlarında "Phthalat Free" ürün olarak nitelendiriliyor olması avantaj sağlamaktadır.

Dezavantajları :

- Hammaddede tedariki için büyük oranda dışa bağımlılık mevcuttur.
- Enerji fiyatlarındaki artışlar üretim maliyetlerini de artırmaktadır.

31 Mart 2023



KOZA POLYESTER
SANAYİ VE TİCARET A.Ş.
Gazikent Mahallesi Barbaros Bulvarı No: 10
83474 Akköy/İzmir - Türkiye
Tel: +90 352 357 20 00 (pbx) - Faks: +90 352 357 19 25
GAZİKENT V.Ü. : 582 047 0815 TİC. SİC. NO: 37249

GARANTİ YATIRIM
MENKUL KIYMETLER A.Ş.
Etiler Mahallesi Barbaros Bulvarı
No: 96 Çiftlik Towers Kule 1 Kat: 9
34340 Beşiktaş/İstanbul
Tel: 0212 345 1000

7.2.2. İzahnamede yer alması gereken finansal tablo dönemleri itibarıyla ihracatın net satış tutarının faaliyet alanına ve pazarın coğrafi yapısına göre dağılımı hakkında bilgi:

Şirketin dönem itibarıyla yurtiçine ve yurtdışına yaptığı net satışların dağılımı aşağıdaki gibidir:

NET SATIŞLAR (TL)	01.01.2020 31.12.2020	Satış Payı (%)	01.01.2021 31.12.2021	Satış Payı (%)	01.01.2022 31.12.2022	Satış Payı (%)
Yurtiçi	611.644.657	99,28%	1.312.403.678	98,62%	2.873.728.781	98,85%
Yurtdışı	4.456.579	0,72%	18.348.237	1,38%	33.529.282	1,15%
Toplam	616.101.236	100%	1.330.751.915	100%	2.907.258.063	100%

Şirketin dönem itibarıyla yurtdışına yaptığı net satışların ülke bazında dağılımı aşağıdaki gibidir:

Ülke	2020		2021		2022	
	TL	İhracat payı (%)	TL	İhracat payı (%)	TL	İhracat payı (%)
Azerbaycan	0	0,00%	0	0,00%	7.596.051	22,69%
Sudan	0	0,00%	1.521.899	8,30%	3.952.145	11,81%
Slovenya	60.271	1,40%	1.133.009	6,20%	4.917.662	14,69%
Özbekistan	0	0,00%	7.994.816	43,60%	2.500.894	7,47%
İtalya	0	0,00%	1.517.397	8,30%	3.346.522	10,00%
Tunus	0	0,00%	0	0,00%	2.065.083	6,17%
Amerika Birleşik Dev.	183.780	4,10%	0	0,00%	3.609.385	10,78%
Almanya	116.919	2,60%	0	0,00%	542.633	1,62%
Estonya	2.129.195	47,80%	4.383.173	23,90%	0	0,00%
Mısır	615.528	13,80%	0	0,00%	635.528	1,90%
Bulgaristan	164.086	3,70%	299.899	1,60%	554.960	1,66%
Brezilya	88.329	2,00%	0	0,00%	0	0,00%
Ürdün	0	0,00%	422.213	2,30%	0	0,00%
Letonya	0	0,00%	0	0,00%	1.037.265	3,10%
Hollanda	0	0,00%	0	0,00%	35.635	0,11%
Serbest Bölge	1.098.471	24,60%	1.075.831	5,90%	2.681.166	8,01%
Toplam İhracat	4.456.579	100,00%	18.348.237	100,00%	33.474.930	100,00%

7.3. Madde 7.1.1 ve 7.2.'de sayılan bilgilerin olağanüstü unsurlardan etkilenme durumu hakkında bilgi:

İşbu izahnamenin 5 no'lu bölümünde açıklanan risk faktörleri dışında herhangi bir risk unsuru bulunmamaktadır.


KOZA POLYESTER
SARAYI VE YATIRIM A.Ş.
Sarıyeri (Etiler) Mahallesi Dışkapı Caddesi 4. Kat
83414 Nispetiye / Beşiktaş / İstanbul / Türkiye
Tel: +90 904 337 20 60 (gsm) - Faks: +90 904 337 19 25
GİZLİ MÜHÜR NO: 582 047 6415 T.C. ŞİRKET NO: 37249

129

GARANTİ YATIRIM
MENKUL KIYMETLER A.Ş.
Maslak Mahallesi Barbaros Bulvarı
No: 36 Çiğli Tower Kat: 9
34340 Beşiktaş / İstanbul / Türkiye
Tic. Sic. No: 274912
Tic. Sic. No: 274912

7.4. İhraçının ticari faaliyetleri ve karlılığı açısından önemli olan patent, lisans, sanai-ticari, finansal vb. anlaşmalar ile ihraçının faaliyetlerinin ve finansal durumunun ne ölçüde bu anlaşmalara bağlı olduğuna ya da yeni üretim süreçlerine ilişkin özet bilgi:

Koza Polyester Sanayi ve Ticaret A.Ş. olarak elde edilen haklar aşağıdaki tabloda detaylı olarak verilmiştir.

Marka No	Durum	Koruma Başlangıç Tarihi	Koruma Süresi	Marka Görseli
2013 66097	Tescilli	30.07.2013	10 yıl	KOZA POLYESTER
2014 22401	Tescilli	17.03.2014	10 yıl	 KOZA POLYESTER
2014 25193	Tescilli	26.03.2014	10 yıl	KOZAPLAST

31 Mart 2023

7.5. İhraçının rekabet konumuna ilişkin olarak yaptığı açıklamaların dayanağı izahnamenin 7.2.1. maddesinde yer alan açıklamaların kaynakları aşağıda sıralanmıştır.

- T.C. Sanayi ve Teknoloji Bakanlığı Kimya Sektörü Raporu (2022)
(<https://www.sanayi.gov.tr/plan-program-raporlar-ve-yavinlar/sector-raporlari/mu01f0013408>)
- SASA Polyester Yatırımcı ve Analiz Toplantısı Sunumu, Temmuz 2022
(<https://www.sasa.com.tr/Upload/Dosyalar/SASA-Yatirimci-Sunumu.pdf>)
- İstanbul Tekstil ve Hammaddeleri İhracatçıları Birliği Elyaf Ürün Grubu Küresel Dış Ticareti 2021 Yılı Değerlendirme Raporu
(<https://www.ithib.org.tr/download/files/downloads/raporlar/arastirma-raporlari/D%C3%BCnya%20Elyaf%20D%C4%B1%CS%9F%20Ticaret%20Raporu%202021.pdf>)

KOZA POLYESTER

SANAYİ VE TİCARET A.Ş.

Bağcılar (Mecidiyeköy) Ofis Alanı Ü.S.B. A. Bölge
83414 (Kocaeli) / İstanbul / Türkiye / SaklıhamamlıK2ANTEP
TAL. +90 342 337 20 00 (Tic. Sic. No. 272000) / FAK. +90 342 337 10 25
GAZİKENTİ Y.D.: 582 047 6825 TİC. SİC. NO: 37249

130

GARANTİ YATIRIM MENKUL KIYMETLER A.Ş.
Nispetiye Mahallesi Barbaros Bulvarı
No: 36 Çilingir Towers Kule 1 Kat: 5
34390 Etiler/Beşiktaş/İstanbul
Tic. Sic. No: 272000
Tic. Sic. No: 272000

- Textile Exchange, Preferred Fiber & Materials 2022 Market Report (https://textileexchange.org/app/uploads/2022/10/Textile-Exchange_PFMR_2022.pdf)
- Trade Map
- TÜİK

7.6. Personelin ihracıya fon sağlamasını mümkün kılan her türlü anlaşma hakkında bilgi:

Yoktur.

7.7. Son 12 ayda finansal durumu önemli ölçüde etkilemiş veya etkileyebilecek, işe ara verme haline ilişkin bilgiler:

Yoktur.

8. GRUP HAKKINDA BİLGİLER

8.1. İhracının dahil olduğu grup hakkında özet bilgi, grup şirketlerinin faaliyet konuları, ihracıyla olan ilişkileri ve ihracının grup içindeki yeri:

Şirket'in sermayesini temsil eden paylardan %46'sı Saim Akınal, %46'sı Suat Akınal, %4'ü Şakire Şeker Filiz Akınal ve %4'ü ve Esra Akınal'a aittir. Şirketin herhangi bir tüzel kişi pay sahibi bulunmamaktadır.

Şirket'in dahil olduğu bir grup bulunmamasıyla birlikte, Şirket'in ana pay sahipleri olan Saim Akınal, Suat Akınal, Şakire Şeker Filiz Akınal ve Esra Akınal'ın pay sahibi olduğu bazı şirketler bulunmaktadır. Şirket ortaklarının bu şirketlerdeki pay sahipliğine ilişkin bilgiler aşağıdaki tabloda yer almaktadır.

Şirketin Ünvanı	Ülke	Faaliyet Konusu	Saim Akınal	Suat Akınal	Ş.Ş.Filiz Akınal	Esra Akınal	Arzu Akcan	Fatma Aysel Akınal	Akınal Sentetik Tekstil San. ve Tic. A.Ş.
Akınal Sentetik Tekstil San. ve Tic. A.Ş.	Türkiye	Dokumasız Kumaş Üretimi	%45,67	%45,67	%4,33	%4,33			
Opak Ayakkabı Endüstri ve Ticaret A.Ş.	Türkiye	Gayri faal	%45,36	%50,00	%4,64				
Akınal Enerji Üretim ve Yatırım A.Ş.	Türkiye	Gayri faal	%50,00	%50,00					
Akınal Holding A.Ş.	Türkiye	Gayri faal	%50,00	%50,00					
Akınallar Ayakkabı Malz.San.ve Tic.Ltd.Şti.	Türkiye	Gayri faal	%41,63	%41,63			%8,37	%8,37	
Aston Synthetics OÜ	Estonya	Dokumasız Kumaş Üretimi	%50,00	%50,00					
Türkerler Jeotermal Enerji	Türkiye	Elektrik Üretimi							%50,00

31 Mart 2023



KOZA POLYESTER
SANAYİ VE TİCARET A.Ş.
 Dışkapı (Kocaeli) Ülkü Ada 0-39-4 3. Kat
 88424 Kocaeli / Türkiye Şehitlik/İGZ/ANTEP
 Tel: +90 302 337 20 00 / 337 20 00 / 337 19 25
 GAZİKENT V.O.: 582 047 6815 TİC. SİC. NO: 37249

GARANTİ YATIRIM
MENKUL KIYMETLER A.Ş.
 Nispetiye Mahallesi Barbaros Bulvarı
 No: 10 Çifta Towers Kule 1 Kat: 5
 34398 Beşiktaş / İstanbul
 Tel: 0212 349 46 10

Arama ve Üretim Anonim Şirketi									
--------------------------------	--	--	--	--	--	--	--	--	--

Tabloda yer alan şirketler hakkında özet bilgi aşağıda sunulmuştur.

Akınal Sentetik Tekstil Sanayi ve Ticaret Anonim Şirketi

Akınal Sentetik Tekstil Sanayi ve Ticaret Anonim Şirketi 1999 yılında Gaziantep'te kurulmuştur. Şirket pamuk, yün, keten, sentetik elyaf ve sentetik polimer girdilerini kullanarak nonwoven (dokumasız) elyaf, ped, kumaş ve ara mamullerin üretimi ile ihracatı, ithalatı, satışı, ve alımını yapmaktadır.

Akınal Sentetik Tekstil Sanayi ve Ticaret A.Ş. ile Koza Polyester arasında yapılan hammadde satış ve alış tutarları aşağıdaki tablolarda gösterilmektedir:

Koza Polyester'in Hammadde Satış Dağılımı (TL)						
Firma	2020	%	2021	%	2022	%
Akınal Sentetik Tekstil Sanayi ve Ticaret A.Ş.	320.923.189,35	50,7%	287.500.812,36	20,9%	373.460.799,08	13,0%
Diğer	312.493.835,76	49,3%	1.085.750.307,80	79,1%	2.489.663.859,15	87,0%
Genel Toplam	633.417.025,11	100,0%	1.373.251.120,16	100,0%	2.863.124.658,23	100,0%

Akınal Sentetik'in Hammadde Alımları (TL)						
Firma	2020	%	2021	%	2022	%
Koza Polyester Sanayi ve Ticaret A.Ş.	320.923.189,35	41,2%	287.500.812,36	26,9%	373.460.799,08	19,1%
Diğer	457.503.443,89	58,8%	781.290.634,29	73,1%	1.580.127.954,83	80,9%
Genel Toplam	778.426.633,24	100,0%	1.068.791.446,65	100,0%	1.953.588.753,91	100,0%

Opak Ayakkabı Endüstri ve Ticaret Anonim Şirketi

Opak Ayakkabı Endüstri ve Ticaret Anonim Şirketi 1991 yılında Gaziantep Türkiye'de kurulmuştur. Şirket 31.12.2021 tarihine kadar poliüretan ayakkabı taban imalatı işi yapmıştır. 31.12.2021 tarihinde şirket aktifinde bulunan bütün makine teçhizat ve demirbaşları devir ederek gayri faal hale gelmiştir.

Akınal Enerji Üretim ve Yatırım Anonim Şirketi

Akınal Enerji Üretim ve Yatırım Anonim Şirketi 2016 yılında Gaziantep Türkiye'de kurulmuştur. Şirket jeotermal enerji yatırımı için kurulmuş olup, kuruluşu sonrasında enerji yatırımının Akınal Sentetik A.Ş.'nin iştiraki bir şirket üzerinden yapılmasına karar verilmesi sebebiyle gayri faal hale gelmiştir.

31 Mart 2023





KOZA POLYESTER
SANAYİ VE TİCARET A.Ş.
 Başpınar (Köşem) O.S.A. Mah. O.S.B. 4. üssüz
 83414 Gaziantep / Gaziantep Şişli / Gaziantep
 Tel. +90 342 347 20 80 (pbx) - Fax +90 342 337 19 25
 GAZİKENT V.D.: 582 047 6815 TİC. SİC. NO: 97249

GARANTİ YATIRIM
MENKUL KIYMETLER A.Ş.
 Nispetiye Mahallesi Barbaros Bulvarı
 Akatlar Çiftlik Towers Kule 1 Kat: 5
 34398 Beşiktaş / İstanbul
 TİC. SİC. NO: 270123

Aknal Holding Anonim Şirketi

Aknal Holding Anonim Şirketi 2016 yılında Gaziantep Türkiye'de kurulmuştur. Şirket holdingleşmeye hazırlık olarak kurulmuş olup henüz faaliyete geçmemiştir.

Akmallar Ayakkabı Malzemeleri Sanayi ve Ticaret Limited Şirketi

Akmallar Ayakkabı Malzemeleri Sanayi ve Ticaret Limited Şirketi 1993 yılında Gaziantep Türkiye'de kurulmuştur. Şirket kuruluş yıllarında ayakkabı malzeme ticareti ile iştigal etmiş olup uzun yıllardır gayrifaaiddir. Şirketin aktifinde maddi duran varlık bulunmamaktadır.

Aston Synthetics OÜ

Aston Synthetics OÜ 2021 yılında Tallin Estonya'da kurulmuştur. Şirket'in ana faaliyeti nonwoven (dokumasız) kumaş üretimi ve satışlarıdır.

Şirket adresi Harjumaa, Jõelähtme vald, Loo alevik, Niidu tee 3, 74201 Tallin / Estonya'dır.

Türkerler Jeotermal Enerji Arama ve Üretim Anonim Şirketi

Türkerler Jeotermal Enerji Arama ve Üretim Anonim Şirketi 2008 yılında Türkiye'de kurulmuştur. Aknal Sentetik iştiraki olan şirketin ana faaliyet konusu jeotermal kaynaklardan elektrik üretimi ve satışlarıdır.

Türkerler Jeotermal'in 24 MW kurulu gücündeki Faz-1 JES projesi Manisa ili Alaşehir ilçesi Piyadeler beldesi Yörükler mevkiinde yer almaktadır. Şirket bu proje için elektrik üretim lisansını 1 Aralık 2012 tarihinde Enerji Piyasası Düzenleme Kurumu (EPDK) dan almıştır. Proje 26 Eylül 2015 itibariyle ticari işletmeye alınmıştır. 24 MW kurulu gücündeki Faz-2 JES projesi de Faz-1 santralının bitişğinde yer almaktadır. Projenin inşaatına 2015 ikinci yarısında başlanılmış ve 1 Ekim 2016'da ticari faaliyete geçmiştir. 30 MW kurulu gücündeki Faz-3 JES projesi, Ekim 2018 tarihi itibariyle kısmi olarak ve 2019 yılı ilk yarısında tam kapasite olarak faaliyete geçmiştir. Yenilenebilir Enerji Kaynakları Destekleme Mekanizması (YEKDEM) kapsamında listelenen Faz-3 JES projesi, Faz-1 JES ve Faz-2 JES projeleri ile birlikte aynı ruhsat sahasında ticari faaliyete geçmiştir. Mevcut Faz-3 projesi kurulu gücü 30 MW'tır. Ancak aynı üretim lisansı kapsamında 90MW'lık ilave kapasite artışı olanağı mevcuttur.

8.2. İhraççının doğrudan veya dolaylı önemli bağlı ortaklıklarının dökümü:

Yoktur.

9. MADDİ VE MADDİ OLMAYAN DURAN VARLIKLAR HAKKINDA BİLGİLER

9.1. Maddi duran varlıklar hakkında bilgiler:

9.1.1. İzahnamede yer alması gereken son finansal tablo tarihi itibariyle ihraççının finansal kiralama yolu ile edinilmiş bulunanlar dahil olmak üzere sahip olduğu ve yönetim kurulu kararı uyarınca ihraççı tarafından edinilmesi planlanan önemli maddi duran varlıklara ilişkin bilgi:

Şirket'in, maddi duran varlıklarını makine, tesis ve cihazlar, demirbaşlar ve yapılmakta olan yatırımlar oluşturmaktadır.

KOZA POLYESTER
SANAYİ VE TİCARET A.Ş.
Soyunlu İşletme (E) USB Mar. O.S.B. Bölge
834. Sokak No: 20 YEROLUKMA/GAZİANTEP
Tel: +90 342 337 2150 (pbx) - Fax: +90 342 337 19 25
GAZİANTEP V.D.: 582 047 6815 TİC. SİC. NO: 37249

GARANTİ YATIRIM
MENKUL KIYMETLER A.Ş.
Nispetiye - Mahalleli Bosphorus
No: 16 Çiftlik Yolu Kat: 1
34310 Beşiktaş/İSTANBUL
Tic. Sic. No: 27498
Tic. Sic. No: 27498

31 Mart 2023



(Handwritten signature)

(Handwritten signature)

Şirket'in 31.12.2022 tarihi itibarıyla sabit kıymetlerinin dökümü aşağıda yer almaktadır.

Sahip olunan meddi duran varlıklara ilişkin bilgiler							
Cins	Edindiği Yıl	Net Defter Değeri (ABD doları)	Net Defter Değeri (TL)	Kullanım Amacı	Kiraya Verildi İse Kiralayan Kişi/Kurum	Kira Dönemi	Yıllık Kira Tutarı (TL)
Makine	2013-2019	75.625.810	1.414.074.101	Üretim için kullanılan makineler	-	-	-
Demirbaş	2013-2022	158.992	2.972.880	Ofis ve fabrikalarda kullanılan demirbaşlar	-	-	-
Araçlar	2014-2022	742.109	13.663.091	Hem ticari hem de idari personelin kullanması için alınan araçlar	-	-	-

Makinelerin tesis bazında detayı aşağıda verilmiştir;

Sahip olunan makinelere ilişkin bilgiler							
Cins	Edindiği Yıl	Net Defter Değeri (ABD doları)	Net Defter Değeri (TL)	Kullanım Amacı	Kiraya Verildi İse Kiralayan Kişi/Kurum	Kira Dönemi	Yıllık Kira Tutarı (TL)
Elyaf tesisi	2017-2019	34.803.735	650.770.678	Üretim için kullanılan makineler	-	-	-
Plastifiyan tesisi	2013-2015	2.202.450	41.182.071	Üretim için kullanılan makineler	-	-	-
Polimer tesisi	2013-2018	37.331.280	698.031.473	Üretim için kullanılan makineler	-	-	-
Yardımcı İşletmeler	2016-2017	1.288.345	24.089.861	Üretim için kullanılan makineler	-	-	-
Toplam		75.625.810	1.414.074.083				

Şirket'in 31.12.2022 tarihi itibarıyla 869.846 TL yapılmakta olan yatırımlar kapsamında harcaması bulunmaktadır. Bu harcamalar çatı GES projesinin yatırımına ilişkin yapılan harcamalardan oluşmaktadır.

31 Mart 2023



KOZA POLYESTER
SANAYİ VE TİCARET A.Ş.

Dayanıklı...
83414 Rıza Çay. No: 10 Şirvanlı/ŞIRVANLI/GAZİANTEP
Tel: +90 302 377 20 00 (pbx) - Fax: +90 302 377 19 25
GAZİANTEP YOLU: 582 007 6815 TİC. SİC. NO: 37249

134

GARANTİ YATIRIM
MENKUL KIYMETLER A.Ş.

Nispetiye Mahallesi Barbaros Bulvarı
No: 10 ÇİFTİ TOWER KAT: 7 Kat: 7
34540 Beşiktaş / İstanbul
Tel: 0212 333 1111

Finansal ya da Faaliyet Kiralaması Yoluyla Edinilen Maddi Duran Varlıklara İlişkin Bilgiler				
Kira Dönemi	Kiralama Süresi Sonunda Kiralanana Kime Ait Olacağı	Yıllık Kira Tutarı (TL)	Kullanım Amacı	Kimden Kiralandığı
1.01.2018-31.12.2048	Akınal Sentetik Tekstil Sanayi ve Ticaret A.Ş.	15.000.000	Tesis Binası	Akınal Sentetik Tekstil Sanayi ve Ticaret A.Ş.
1.01.2018-31.12.2028	Akınal Sentetik Tekstil Sanayi ve Ticaret A.Ş.	74.400	Ofis Binası	Akınal Sentetik Tekstil Sanayi ve Ticaret A.Ş.
1.02.2022-31.12.2027	Saim Akınal - Suat Akınal	180.000	İstanbul İrtibat Bürosu	Saim Akınal - Suat Akınal

9.1.2. Übrasının maddi duran varlıklarının kullanımını etkileyecek çevre ile ilgili tüm hususlar hakkında bilgi:

Şirket faaliyetlerini birden çok üretim tesisinde sürdürmektedir. Çevresel etki değerlendirmesine tabi tesisler, ÇED Yönetmeliği'ndeki düzenlemelere tabidir. Şirket'in tüm üretim tesisleri için Gaziantep Valiliği Çevre ve Şehircilik İl Müdürlüğü tarafından Çevre İzni ve ÇED görüşleri/kararları alınmıştır.

Elyaf Tesisi

Şirket'in elyaf üretim tesisi Başpınar (Organize) OSB Mah. O.S.B. 4. Bölge 83414 No'lu Cad. No:30 Şehitkamil, Gaziantep adresinde yer almaktadır.

Bu tesis için Gaziantep Valiliği Çevre ve Şehircilik İl Müdürlüğü tarafından 06.07.2017 tarih ve 46818599-220.03-E.3425 sayılı Çevre İzni verilmiştir.

Ayrıca alınan 06.07.2017 tarih ve 46818599-220.03-E.3425 sayılı ÇED Görüşü'nde tesisin ÇED Yönetmeliği'nden muaf olarak değerlendirildiği görüşü bildirilmiştir.

Plastifiyan Tesisi

Şirket'in plastifiyan üretim tesisi Başpınar (Organize) OSB Mah. O.S.B. 4. Bölge 83414 Nolu Cad. No:30 Şehitkamil, Gaziantep adresinde yer almaktadır.

Gaziantep Valiliği Çevre ve Şehircilik İl Müdürlüğü tarafından verilen 07.07.2015 tarih ve 46818599-220-02 E-2015301 sayılı ÇED Görüşü'nde bu üretim tesisi, ÇED Yönetmeliği ekinde yer alan listelerde yer almaması sebebiyle, "ÇED Kapsam Dışı" olarak değerlendirilmiştir.

Polimer Tesisi

Şirket'in polimer üretim tesisi Başpınar (Organize) OSB Mah. O.S.B. 4. Bölge 83414 Nolu Cad. No:30 Şehitkamil, Gaziantep adresinde yer almaktadır.

Gaziantep Valiliği Çevre ve Şehircilik İl Müdürlüğü tarafından verilen 07.07.2015 tarih ve 46818599 220-02 E-2015301-220.02.3681 sayılı ÇED Görüşü'nde bu tesis için "Çevresel Etki Değerlendirmesi Gerekli Değildir" kararı verilmiştir.

9.1.3. Maddi duran varlıklar üzerinde yer alan kısıtlamalar, aynı haklar ve ipotek tutarları hakkında bilgi:

Yoktur.

KOZA POLYESTER
SANAYİ VE TİCARET A.Ş.

Gaziantep (Organize) OSB Mah. O.S.B. 4. Bölge
83414 Nolu Cad. No:30 Şehitkamil, Gaziantep
Tic. Sic. No: 339770 (Şirket) - Tic. Sic. No: 342317 (İşletme)
GAZİANTEP V.D. 582 097 6835 T.C. SİC. NO: 37249

135

GARANTİ YATIRIM
MENKUL KIYMETLER A.Ş.
Nispetiye Mahallesi Barbaros Bulvarı
No:58 Çiğli Towers Kule 1 Kat:1
34340 Beşiktaş/İSTANBUL
Tel:0212 314 1010

31 Mart 2023



9.1.4. Maddi duran varlıkların rayiç/gerçeğe uygun değerinin bilinmesi halinde rayiç değer ve dayandığı değer tespit raporu hakkında bilgi:

Yoktur.

9.2. Maddi olmayan duran varlıklar hakkında bilgiler:

9.2.1. İhraççı bilgi dokümanında yer alması gereken finansal tablo dönemleri itibarıyla ihraççının sahip olduğu maddi olmayan duran varlıkların kompozisyonu hakkında bilgi:

Şirket'in maddi olmayan duran varlıkları bilgisayar yazılımları, marka, patent ve lisanslardan oluşmaktadır. 31.12.2022 tarihi itibarı ile net defter değeri 2.413.894 TL (129.097 ABD Doları)'dir.

Maddi Olmayan Duran Varlıklar	31.12.2020	31.12.2021	31.12.2022
Haklar	532.421	986.394	2.627.223
Diğer Maddi Olmayan Duran Varlıklar	7.230	12.783	46.054
Maddi Olmayan Duran Varlıklar Toplamı	539.651	999.177	2.673.277
Maddi Olmayan Duran Varlık Birikmiş Amortisman (-)			
Haklar	23.020	104.612	252.315
Diğer Maddi Olmayan Duran Varlıklar	1.747	3.945	7.068
Maddi Olmayan Duran Varlık Birikmiş Amortisman (-) Toplamı	24.767	108.557	259.383
Maddi Olmayan Duran Varlıklar Net Defter Değeri	514.884	890.620	2.413.894

9.2.2. Maddi olmayan duran varlıkların, ihraççının faaliyetleri içerisindeki rolü ve faaliyetlerin maddi olmayan duran varlıklara bağımlılık derecesi hakkında bilgiler:

Maddi olmayan duran varlıklar, marka, patent, lisans ve yazılım programlarından oluşmaktadır. Maddi olmayan duran varlıklar toplam duran varlıkların %0,012'sini oluşturmaktadır.

9.2.3. İşletme içi yaratılan maddi olmayan duran varlıkların bulunması halinde, ihraççı bilgi dokümanında yer alması gereken finansal tablo dönemleri itibarıyla bu varlıklar için yapılan geliştirme harcamalarının detayı hakkında bilgi:

Yoktur.

9.2.4. Maddi olmayan duran varlıkların rayiç/gerçeğe uygun değerinin bilinmesi halinde rayiç değer ve dayandığı değer tespit raporu hakkında bilgi:

Yoktur.

9.2.5. Maddi olmayan duran varlıkların kullanımını veya satışını kısıtlayan sözleşmeler veya diğer kısıtlayıcı hükümler hakkında bilgi:

Yoktur.

9.2.6. Maddi olmayan duran varlıklar içerisinde şerefiye kaleminin bulunması halinde, ihraççı bilgi dokümanında yer alması gereken finansal tablo dönemleri itibarıyla şerefiye edinimine yol açan işlemler hakkında bilgi:

Yoktur.

**KOZA POLYESTER
SANAYİ VE TİCARİET A.Ş.**

Bağcıbaşı Mahallesi, 50. Sokak, Düzce 81/100
83414 Nolu Cad. No: 50 Düzce / Gaziantep
Tic. Sic. No: 337 20 40 10013 / Kocaeli 342 337 19 25
GAZİKENT V.D.: 582 047 6815 / TIC. SIC. NO: 37249

**GARANTİ YATIRIM
MENKUL KIYMETLER A.Ş.**

Şişli Mahallesi Barbaros Bulvarı
No: 96 Çiftlik Towers Kule: 1 Kat: 1
34340 Beşiktaş/İSTANBUL
Tel: 0212 384 1440

31 Mart 2023



10. FAALİYETLERE VE FİNANSAL DURUMA İLİŞKİN DEĞERLENDİRMELER

10.1. Finansal durum:

10.1.1. İhraççının izahnamede yer alması gereken finansal tablo dönemleri itibarıyla finansal durumu, finansal durumunda yıldan yıla meydana gelen değişiklikler ve bu değişikliklerin nedenleri:

ÖZEL BAĞIMSIZ DENETİMDEN GEÇMİŞ FİNANSAL DURUM TABLOLARI			
VARLIKLAR (TL)	31.12.2020	31.12.2021	31.12.2022
Dönen Varlıklar	221.078.667	668.171.088	1.485.483.673
Nakit ve Nakit Benzerleri	3.717.251	42.558.685	86.910.970
Finansal Yatırımlar	-	-	57686462
Ticari Alacaklar	77.786.089	363.246.337	684.468.007
- İlişkili taraflardan ticari alacaklar	6.830.312	763.167	239.102.256
- İlişkili olmayan taraflardan ticari alacaklar	70.955.777	362.483.170	445.365.751
Diğer Alacaklar	6.758.699	14.895.250	28.233.196
- İlişkili taraflardan diğer alacaklar	-	-	-
- İlişkili olmayan taraflardan diğer alacaklar	6.758.699	14.895.250	28.233.196
Stoklar	96.512.982	182.016.420	426.184.555
Peşin Ödenmiş Giderler	1.785.745	1.347.078	42.665.762
Cari Dönem Vergisiyle İlgili Varlıklar	15.731	3.786.938	57.781.711
Diğer Dönen Varlıklar	34.502.170	60.320.380	101.553.010
Duran Varlıklar	687.778.806	1.184.350.808	1.938.950.734
Diğer Alacaklar	12.692	21.685	29.917
- İlişkili taraflardan alacaklar	-	-	-
- İlişkili olmayan taraflardan alacaklar	12.692	21.685	29.917
Maddi Duran Varlıklar	590.294.390	1.020.790.995	1.431.579.918
Kullanım Hakkı Varlıkları	25.377.070	30.811.180	152.268.279
Maddi Olmayan Duran Varlıklar	514.884	890.620	2.413.894
Peşin Ödenmiş Giderler	25.567.593	42.121.980	106.335.325
Ertelenmiş Vergi Varlığı	46.012.177	89.714.340	246.323.401
TOPLAM VARLIKLAR	908.857.473	1.852.521.888	3.424.434.407
YÜKÜMLÜLÜKLER (TL)	31.12.2020	31.12.2021	31.12.2022
Kısa Vadeli Yükümlülükler	317.981.997	604.417.322	1.158.518.104
Kısa Vadeli Borçlanmalar	145.551.956	18.337	770.775.326
- İlişkili olmayan taraflardan kısa vadeli borçlanmalar	145.551.956	18.337	770.775.326
- Banka Kredileri	145.529.589	-	770.764.775
- Diğer Kısa Vadeli Borçlanmalar	22.367	18.337	8.551
Uzun Vadeli Borçlanmaların Kısa Vadeli Kısımları	7.757.286	134.290.690	254.936.526
- İlişkili taraflardan uzun vadeli borçlanmaların kısa vadeli kısımları	66.001	91.595	724.898

KOZA POLYESTER

SANAYİ VE TİCARET A.Ş.

Bağcılar (Ürgeçli) OSB Alan 0.5.8 d. 5/30

83414 Nolu Cad. Antep - Kahramanmaraş

Tel.: +90 342 337 20 60 (cbx) - Fax: +90 342 337 19 25

GAZİKENT V.D.: 582 047 6d15 T.C. SİC. NO: 37249

GRANTİ YATIRIM

MENKUL KIYMETLER A.Ş.


Yenişehir Mahallesi Borçlaros Bulvarı

Nispetiye Çifti Towers Kule 1 Kat: 10

3440 Beşiktaş/İST. /T.C.

Tel: 0212 384 1111

- Kiralama İşlemlerinden Borçlar	66.001	91.595	724.808
- İlişkili olmayan taraflardan uzun vadeli borçlanmaların kısa vadeli kısımları	7.691.285	134.199.095	154.211.718
- Banka Kredileri	6.716.168	132.422.021	151.543.981
- Kiralama İşlemlerinden Borçlar	975.117	1.777.074	2.667.737
Ticari Borçlar	70.883.457	155.944.077	102.568.123
- İlişkili taraflara ticari borçlar	-	-	1733949
- İlişkili olmayan taraflara ticari borçlar	70.883.457	155.944.077	100.834.174
Çalışanlara Sağlanan Faydalar Kapsamında Borçlar	1.231.692	1.666.233	3.191.706
Diğer Borçlar	75.126.393	219.560.847	837.914
- İlişkili taraflara diğer borçlar	74.825.049	219.078.888	-
- İlişkili olmayan taraflara diğer borçlar	301.344	481.959	837.914
Ertelenmiş Gelirler	16.443.359	54.795.651	66.011.693
- İlişkili taraflardan ertelenmiş gelirler	-	-	-
- İlişkili olmayan taraflardan ertelenmiş gelirler	16.443.359	54.795.651	66.011.693
Dönem Karı Vergi Yükümlülüğü	-	36.989.981	57.772.736
Kısa Vadeli Karşılıklar	957.654	1.151.506	2.426.292
- Çalışanlara sağlanan faydalara ilişkin karşılıklar	267.862	383.524	739.574
- Diğer kısa vadeli karşılıklar	689.992	767.982	1.686.718
YÜKÜMLÜLÜKLER (TL)	31.12.2020	31.12.2021	31.12.2022
Uzun Vadeli Yükümlülükler	324.811.546	540.437.877	545.304.245
Uzun Vadeli Borçlanmalar	26.133.215	208.880.999	286.809.802
- İlişkili taraflardan uzun vadeli borçlanmalar	22.237.048	26.591.281	160.921.045
- Kiralama İşlemlerinden Borçlar	22.237.048	26.591.281	160.921.045
- İlişkili olmayan taraflardan uzun vadeli borçlanmalar	3.896.167	182.289.718	125.888.757
- Banka Kredileri	-	177.178.641	121.192.302
- Kiralama İşlemlerinden Borçlar	3.896.167	5.111.077	4.696.455
Diğer Borçlar	232.289.146	199.028.533	34.529.590
- İlişkili taraflara diğer borçlar	218.733.665	175.063.373	-
- İlişkili olmayan taraflara diğer borçlar	13.555.481	23.965.160	34.529.590
Uzun Vadeli Karşılıklar	4.106.239	5.010.548	9.397.055
- Çalışanlara sağlanan faydalara ilişkin karşılıklar	4.106.239	5.010.548	9.397.055
Ertelenmiş Vergi Yükümlülüğü	62.282.946	127.517.797	214.567.798
Özkaynaklar	266.093.930	707.666.689	1.720.612.058
Ödenmiş Sermaye	10.000.000	10.000.000	193.000.000
Kar veya zarara yeniden sınıflandırılmayacak birikmiş diğer kapsamlı gelirler veya giderler			
Yeniden Ölçüm Kazançları (Kayıpları)			
- Tanımlanmış Fayda Planları Yeniden Ölçüm Kazançları (Kayıpları)	-91.998	359.992	
Kar veya zarara yeniden sınıflandırılacak birikmiş diğer kapsamlı gelirler veya giderler			
Yabancı para çevrim farkları	204.693.102	496.238.097	881.192.695



Kardan Ayrılan Kısıtlanmış Yedekler			
Geçmiş Yıllar Kar / Zararları	41.743.958	51.492.826	201.068.600
Net Dönem Karı / Zararı	9.748.868	149.575.774	445.138.173
TOPLAM KAYNAKLAR	908.857.473	1.852.521.888	3.424.434.407

Dönen Varlıklar:

Şirket'in dönen varlıkları nakit ve nakit benzerleri, finansal yatırımlar, ticari alacaklar, diğer alacaklar, stoklar, peşin ödenmiş giderler, cari dönem vergisiyle ilgili varlıklar ile diğer varlıklar kalemlerinden oluşmaktadır. 31.12.2020, 31.12.2021 ve 31.12.2022 tarihlerinde sona eren mali tablolar incelendiğinde dönen varlıkların sırasıyla 221.078.667 TL, 668.171.088 TL ve 1.485.483.673 TL olduğu görülmektedir. Dönen varlıklar 2020 yılından 2021 yılına %202 ve 2021 yılından 2022 yılına %122 oranında artış göstermiştir. Dönen varlıkların aktif büyüklüğü içindeki payı yine aynı dönemler için sırasıyla %24, %36 ve %43 olarak gerçekleşmiştir.

Nakit ve nakit benzerleri kasa, banka ve diğer hazır değerlerden oluşmaktadır. Banka kalemi altında hem TL hem döviz cinsinden vadeli ve vadesiz mevduatlar bulunmaktadır. Şirket'in nakit ve nakit benzerleri 31.12.2020, 31.12.2021 ve 31.12.2022 itibarıyla sırasıyla 3.717.251 TL, 42.558.685 TL ve 86.910.970 TL olarak gerçekleşmiştir. Aynı dönemler süresince, nakit ve nakit benzerlerinin toplam varlıklar içindeki payı sırasıyla %0, %2 ve %3 olmuştur. Nakit ve nakit benzerleri 2020'den 2021'e %1045 oranında ve 2021'den 2022'e %104 oranında artış göstermiştir. Nakit ve nakit benzerlerine dair kırılım aşağıdaki tabloda verilmiştir:

Nakit ve Nakit Benzerleri			
TL	31.12.2020	31.12.2021	31.12.2022
Kasa	55.457	33.274	48.616
Bankalar	3.661.794	42.475.409	86.862.354
- Vadeli mevduat	454.116	2.591.801	32.912.182
- Vadesiz mevduat	3.207.678	39.883.608	53.950.172
Diğer hazır değerler	-	50.002	-
Toplam Nakit ve Nakit Benzerleri	3.717.251	42.558.685	86.910.970

Finansal yatırımlar vade tarihi 18 Ağustos 2023 olan kur korumalı mevduat hesabından oluşmaktadır. Finansal yatırımların gerçeğe uygun değer farkları gelir tablosunda yatırım faaliyetlerinden gelirler hesabına yansıtılmıştır. Şirket'in 2020 ve 2021 yıllarında finansal yatırımları bulunmamaktadır, 2022 yılında ise 57.686.462 TL finansal yatırım görülmektedir. 2022 yılında finansal yatırımların toplam varlıklar içindeki payı %2 olmuştur. Finansal yatırımlara dair kırılım aşağıdaki tabloda verilmiştir.

KOZA POLYESTER
SANAYİ VE TİCARET A.Ş.

Osmanlı Bulvarı No: 105 Kat: 5. Kat
83414 Nispetiye Mahallesi Şişli/İSTANBUL
Tel: +90 942 337 24 33 33 33 - Faks: +90 942 337 19 25
BAZİKEN V.D.: 5820076815 TİC. SİC. NO: 37249

GARANTİ YATIRIM MENKUL KIYMETLER A.Ş.
Nispetiye Mahallesi Barbaros Bulvarı
No: 18 Çirçü Towers Kule: 7 Kat
34340 Beşiktaş/İSTANBUL
Tel: 0212 384 10 00

31 Mart 2023



[Handwritten signature]

Finansal Yatırımlar			
TL	31.12.2020	31.12.2021	31.12.2022
Kur korumalı mevduat	-	-	57.686.452
Toplam Nakit ve Nakit Benzerleri	-	-	57.686.452

Ticari alacaklar, dönen varlıklar içinde en çok paya sahip olan kalemler olup ilişkili taraflardan ticari alacaklar ve ilişkili olmayan taraflardan ticari alacaklar olmak üzere iki temel kalemden oluşmaktadır. Ticari alacakların büyüklüğü 2020, 2021 ve 2022 yıllarında sırasıyla 77.786.089 TL, 363.246.337 TL ve 684.468.007 TL olmuştur. Aynı dönemlerde ticari varlıkların toplam varlıklar içindeki payı sırasıyla %9, %20 ve %20 olmuştur. 2020 yılından 2021 yılına Şirket'in ticari alacaklarında %367'lik oranında artış gerçekleşirken ve 2021 yılından 2022 yılına %88 oranında bir artış gerçekleşmiştir. Şirket'in alacak tahsilat süresi 2020 yılında 72 gün, 2021 yılında 60 gün ve 2022 yılında ise 65 gün olarak gerçekleşmiştir. Ticari alacaklara dair kırılım aşağıdaki tabloda gösterilmiştir:

Kısa Vadeli Ticari Alacaklar			
TL	31.12.2020	31.12.2021	31.12.2022
İlişkili olmayan taraflardan ticari alacaklar	31.685.507	129.188.429	139.830.861
İlişkili olmayan taraflardan alacak çek ve senetleri	40.486.263	238.453.581	316.715.348
İlişkili olmayan taraflardan alacaklar reeskontu (-)	(1.215.993)	(5.158.840)	(11.180.458)
İlişkili taraflardan ticari alacaklar	6.877.634	767.880	-
İlişkili taraflardan ticari alacaklar reeskontu (-)	(47.322)	(4.713)	-
İlişkili taraflardan alınan çekler ve senetler	-	-	246.394.484
İlişkili taraflardan alınan çekler ve senetler reeskontu	-	-	(7.292.228)
Şüpheli ticari alacaklar	1.013.701	1.639.188	1.489.731
Şüpheli ticari alacak karşılığı	(1.013.701)	(1.639.188)	(1.489.731)
Toplam Ticari Alacaklar	77.786.089	363.246.337	684.468.007

31 Aralık 2021 tarihi itibarıyla, ilişkili olmayan taraflardan ticari alacaklardaki bir önceki yıla göre %308'lik artış, satışlardaki artış ve döviz kurlarında yaşanan artış ile paralel olarak gelişmiştir. 31 Aralık 2022 tarihi itibarıyla ilişkili olmayan taraflardan ticari alacaklarda bir önceki yıla göre %8'lik artış gerçekleşmiştir.

31 Aralık 2020, 31 Aralık 2021 ve 31 Aralık 2022 tarihleri itibarıyla ilişkili olmayan taraflardan alacak çek ve senetleri bakiyesi hem satışların artması hem de Şirket'in ekonomik dalgalanmalara karşı korunma amacıyla senetli satışlara yoğunluk vermesi sebebiyle artmıştır.

31 Aralık 2022 itibarıyla ilişkili olmayan taraflardan ticari alacaklar ve alacak senetlerinin toplamının %80'i TL, %20'si EURO'dur.

31 Aralık 2021 itibarıyla ilişkili taraflardan ticari alacaklardaki 31.12.2020'ye oranla %89'luk azalışın sebebi yine Akınel Sentetik Tekstil Sanayi ve Ticaret A.Ş.'den olan alacakların tahsilat

[Handwritten signature]

KOZA GÖRKESTER
SANAYİ VE TİCARET A.Ş.
Nispetiye Mahallesi Barbaros Bulvarı
No:16 Cifta Tower Kat:1 Beşiktaş
33414 Nispetiye/İstanbul
Tic. Sic. No: 272164/000001 - Şube Sic. No: 3423371975

GARANTİ YATIRIM MENKUL KIYMETLER A.Ş.
Nispetiye Mahallesi Barbaros Bulvarı
No:16 Cifta Tower Kat:1 Beşiktaş
34340 Beşiktaş/İSTANBUL



süresinin ilgili dönem sonunda kısalmış olmasından kaynaklanmaktadır. 31 Aralık 2022 tarihi itibarıyla ilişkili taraflardan alacakların tamamı Akınel Sentetik Tekstil Sanayi ve Ticaret A.Ş. bakiyesinden oluşmaktadır. 31 Aralık 2022 itibarıyla ilişkili taraflardan ticari alacaklar bakiyesi ilgili dönem içerisinde ilişkili taraflara yapılan satışların %66'sı kadardır, ilişkili taraflardan ticari alacaklar bakiyesinin artış sebebi ise geçmiş dönemlerle kıyaslandığında ilişkili taraflara satış devir hızının 240 güne çıkmasıdır.

31 Aralık 2021 itibarıyla şüpheli ticari alacaklardaki %62'lik artış, iflası nedeniyle alacağı şüpheliye düşmüş bir firmadan kaynaklanmaktadır, firmadan teminat olması amacıyla ipotek alınmıştır. 31 Aralık 2022 itibarıyla bir önceki seneye göre %9 oranındaki azalış ise yine aynı firmadan dönem içerisinde gerçekleştirilmiş olan kısmi tahsilatlardan kaynaklanmaktadır.

Diğer alacaklar kalemi altında verilen depozito ve teminatlar, ilişkili taraflardan alacaklar, vergi dairesinden alacaklar ve diğer alacaklar kalemi bulunmaktadır. 2020, 2021 ve 2022 yıllarında diğer alacaklar sırasıyla 6.785.699 TL, 14.895.250 TL ve 28.233.196 TL olarak gerçekleşmiştir. Diğer alacaklar hesabının en büyük kalemi vergi dairesinden alacaklardan oluşmaktadır. 31.12.2020 tarihinde vergi dairesinden alacaklar 6.658.802 TL iken 31.12.2021 tarihinde bu tutar %114 oranında artışla 14.278.572 TL olarak gerçekleşmiştir. Bu artışın sebebi KDV iadesi ve diğer vergi alacaklarının artmasıdır.

Diğer Alacaklar			
TL	31.12.2020	31.12.2021	31.12.2022
Verilen depozito ve teminatlar	99.897	616.678	1.387.657
İlişkili taraflardan alacaklar	-	-	-
Vergi dairesinden alacaklar(*)	6.658.802	14.278.572	26.838.605
Diğer alacaklar	-	-	6.934
Toplam Diğer Alacaklar	6.758.699	14.895.250	28.233.196

*İlgili tutar, KDV ve diğer vergi alacaklarından oluşmaktadır.

Tabloda detayı verilen 2020, 2021 ve 2022 yılları için verilen depozito ve teminatlar bakiyesi ithal edilen hammadde ve malzemelerin gümrük işlemleri için gümrük müdürlüklerine verilen nakit gümrük teminatlarından oluşmaktadır, ithalat dosyaları kapandıkça teminatlar tediye alınmakta ve yeni ithalat dosyaları için yeni teminatlar yatırılmaktadır.

Stoklar kalemi ilk madde ve malzeme, yarı mamüller, mamül, ticari mallar, diğer stoklar ve stok değer düşüklüğü karşılığı kalemlerinden oluşmaktadır. Stoklar 31.12.2020, 31.12.2021 ve 31.12.2022 ile biten dönemlerde sırasıyla 96.512.982 TL, 182.016.420 TL ve 426.184.555 TL olarak gerçekleşmiştir. Stokların toplam varlıklar içindeki payı aynı dönemlerde sırasıyla %11, %10 ve %12 olmuştur. Stoklarda 2020'den 2021'e %89, 2021'den 2022'ye %134 artış yaşanmıştır. Şirket'in stok tutma süresi 2020 yılında 49 gün, 2021 yılında 46 gün ve 2022 yılında 47 gün olarak gerçekleşmiştir. Stoklara dair kırılım aşağıdaki tabloda gösterilmiştir:

KOTAY POLYESTER
SANAYİ VE TİCARET A.Ş.
Porsukent Mahallesi, Çarşı Sokakı No: 10
83410 Nispetiye/İstanbul
Tel: +90 342 337 20 60 (pbx) - Fax: +90 342 317 19 25
GİZLİLİK NO: 582 047 6415 - İC. SİC. NO: 37249

GARANTİ YATIRIM MENKUL KIYMETLER A.Ş.
Nispetiye Mahallesi Barbaros Bulvarı No: 58 Çarşı Towers Kule 1 Kat: 5
34340 Beşiktaş/İSTANBUL
Tel: 0212 344 44 44

Stoklar			
TL	31.12.2020	31.12.2021	31.12.2022
İlk madde ve malzeme	58.527.209	106.367.626	344.206.646
Yarı mamüller	2.559.353	5.940.970	8.141.034
Mamül	33.834.214	66.442.490	70.757.022
Diğer stoklar	2.227.981	4.406.796	5.742.753
Stok değer düşüklüğü karşılığı (-)	(635.775)	(1.141.462)	(2.662.900)
Toplam Stoklar	96.512.982	182.016.420	426.184.555

İlk madde ve malzemelerin büyük çoğunluğu, Purified Terephthalic Acid (PTA) ve Mono Etilen Glikol (MEG) olarak tanımlanan polyester elyaf üretiminin ana hammaddeleridir.

Yarı mamüller ham fitillerden oluşmaktadır. Yarı mamüller kalemi bakiyesi 31.12.2020, 31.12.2021 ve 31.12.2022 tarihlerinde sırasıyla 2.559.353 TL, 5.940.970 TL ve 8.141.034 TL olarak gerçekleşmiştir.

31 Aralık 2020 itibarıyla mamüllerin %89'u elyaf, %2'si plastifiyan ve %9'u polyester cips stoklarından oluşmaktadır. Bu kırılım 31 Aralık 2021 tarihinde %88 elyaf, %7 plastifiyan ve %5 polyester cips iken 31 Aralık 2022 itibarıyla %40 elyaf, %2 plastifiyan ve %58 polyester cips şeklindedir. Stoklara dair miktar bazlı kırılım aşağıdaki tabloda gösterilmiştir:

Stoklar			
TON	31.12.2020	31.12.2021	31.12.2022
İlk madde ve malzeme	24.543	21.383	33.980
Yarı mamüller	400	373	320
Mamül	5.060	4.085	2.430
Toplam Stoklar	30.003	25.841	36.730

Peşin ödenmiş giderler kalemi 31.12.2020'den 31.12.2021'e %25 azalış ve 2021 yılından 2022'ye %3.067 artış göstermiştir. Şirket'in gelecek aylara ait giderler hesabı ödemesi peşin yapılan ancak gider dönemi tüm yılı kapsayan sigorta poliçeleri ve diğer hizmet sözleşmelerinden oluşmaktadır. 2021 yılındaki azalış enflasyon ve döviz kurlarındaki yükselmelere bağlıdır. 2022 yılındaki artış ise hizmet sözleşmelerindeki fiyat artışlarından kaynaklanmaktadır.

Cari dönem vergisiyle ilgili varlıklar 31.12.2020, 31.12.2021 ve 31.12.2022' yılı finansal tabloları itibarıyla sırasıyla 15.731 TL, 3.786.938 TL ve 57.781.711 TL olarak gerçekleşmiştir.

Diğer dönen varlıklar, devreden KDV kaleminden oluşmaktadır. Diğer dönen varlıklar 2020, 2021 ve 2022 yılı hesap dönemleri sonunda sırasıyla 34.502.170 TL, 60.320.380 TL ve 101.553.010 TL olup, toplam varlıklar içindeki payları %4, %3 ve %3'tür. Devreden KDV,



KOTAY POLYESTER GARANTİ YATIRIM MENKUL KIYMETLER A.Ş.
 Şişli/Beşiktaş/İstanbul
 No:36 Çiftlik Towers Kule 1 Kat:5
 34340 Beşiktaş/İSTANBUL
 Tel:0212 384 10 00

[Handwritten signature]

Şirket'in satışlarındaki artışa paralel olarak artış göstermiştir. Devreden KDV tutarı, 2020 yılında: 2021'e %75 oranında ve 2021 yılından 2022 yılına %68 oranında artış göstermiştir.

Duran Varlıklar:

Duran varlıklar diğer alacaklar, maddi duran varlıklar, kullanım hakkı varlıkları, maddi olmayan duran varlıklar, peşin ödenmiş giderler ve ertelenmiş vergi varlığı kalemlerinden oluşmaktadır. 31.12.2020, 31.12.2021 ve 31.12.2022 tarihlerinde sonra eren hesap dönemlerinde duran varlıklar sırasıyla 687.778.806 TL, 1.184.350.800 TL ve 1.938.950.734 TL olarak gerçekleşmiştir. Duran varlıkların toplam varlıklar içindeki payı aynı dönemlerde sırasıyla %76, %64 ve %57'dir. 2020'den 2021'e duran varlıklar %72, 2021'den 2022'ye %64 oranında artış göstermiştir.

Diğer alacaklar kalemi altında yalnızca verilen depozito ve teminatlar kalemi bulunmaktadır. 31.12.2020, 31.12.2021 ve 31.12.2022' de sona eren hesap dönemlerinde diğer alacaklar sırasıyla 12.692 TL, 21.585 TL ve 29.917 TL olarak gerçekleşmiştir. Verilen depozito ve teminatları 31.12.2021 tarihinde bir önceki yıl sonuna göre %71 artarken 31.12.2022 tarihi itibarıyla bir önceki yıla göre %38 artış göstermiştir. Verilen depozito ve teminatların tamamına yakını Şirket'in Adana Yumurtalık Serbest Bölge'de bulunan ofis kiralaması için verilen depozitodan oluşmaktadır.

Maddi duran varlıklar; makine, tesis ve cihazlar, taşıtlar, demirbaşlar, yapılmakta olan yatırımlar ve birikmiş amortismanlar alt kalemlerinden oluşmaktadır, ve duran varlıklar içinde en çok paya sahip olan kalemdir. 31.12.2020, 31.12.2021 ve 31.12.2022' de sona eren hesap dönemlerinde Şirket'in maddi duran varlıkları 590.294.390 TL, 1.020.790.995 TL ve 1.431.579.918 TL olarak gerçekleşmiştir. Maddi duran varlıkların toplam varlıklar içindeki payı aynı dönemlerde sırasıyla %65, %55 ve %42 olmuştur. Şirket'in maddi duran varlıkları 2020'den 2021'e %73, 2021'den 2022'ye %40 oranında artış göstermiştir. Bu artışın ana sebebi Şirket'in fonksiyonel para birimi ABD Doları'ndaki kur artışları sonucu raporlama para birimi olan TL bakiyelerin arttırmasıdır.

Maddi Duran Varlıklar (Net defter değerleri)	31.12.2020	31.12.2021	31.12.2022
TL			
Makine, tesis ve cihazlar	586.796.223	1.004.052.810	1.414.074.101
Taşıtlar	2.369.308	4.768.959	13.663.091
Demirbaşlar	1.017.804	1.868.085	2.972.880
Yapılmakta olan yatırımlar	111.055	10.101.141	869.846
Toplam Maddi Duran Varlıklar	590.294.390	1.020.790.995	1.431.579.91

- Kullanım hakkı varlıkları, TFRS 16 kapsamında Şirket'in uzun dönemli kira sözleşmeleri ile kiraladığı binalar üzerindeki kullanım haklarını göstermektedir. Şirket, tesis kuruluşundan



[Handwritten signature]

KURTALDI YATIRIM MENKUL DEĞERLER A.Ş.
Sermaye Piyasası Kurulundan Kayıtlı Yatırım Menkul Değerler A.Ş.
Büyükdere Şişli Mahallesi Barbaros Bulvarı No: 118 Çiftlik Towers Kule 1 Kat: 11
Tel: +90 312 342 337 20 25 Fax: +90 312 337 10 25
E-posta: bilgi@kurtaldiy.com.tr Web: www.kurtaldiy.com.tr
Tic Sic No: 27249

GARANTİ YATIRIM MENKUL KIYMETLER A.Ş.
Mecidiyeköy Mahallesi Barbaros Bulvarı No: 118 Çiftlik Towers Kule 1 Kat: 11
Tel: +90 312 342 337 20 25 Fax: +90 312 337 10 25
E-posta: bilgi@garanti.com.tr Web: www.garanti.com.tr
Tic Sic No: 27249

[Handwritten signature]

İtibaren, içerisinde üretim tesisinin bulunduğu fabrika binasını, Gaziantep merkez ofisinin bulunduğu ofis alanını ve Yumurtalık Serbest Bölgesinde depo alanını uzun vadeli olarak kiralamaktadır. 2022 yılı içerisinde bu uzun vadeli kiralamalar İstanbul'da kiralaanan satış ofisi eklenmiştir. 2020, 2021 ve 2022 yılsonlarında bu kalemin bakiyesi sırasıyla 25.377.070 TL, 30.811.180 TL ve 152.268.279 TL'dir. Kullanım hakkı varlıklarında 2020'den 2021'e %21 ve 2021'den 2022'ye %394 oranında artış gerçekleşmiştir. Kullanım hakkı varlıklarının toplam varlıklar içindeki payı aynı dönemlerde sırasıyla %3, %2 ve %4 olarak gerçekleşmiştir. Kullanım hakkı varlıkları Şirket'in 4 adet uzun vadeli kira sözleşmesini TFRS 16 kapsamında muhasebeleştirilmesinden oluşmaktadır. Yıllar bazındaki artışlar ise enflasyona bağlı olarak kiralarda meydana gelen artışlardan ve döviz kuru artışlarından kaynaklanmaktadır. Buna ek olarak Şirket'in 2020 yılında başlayan aylık 13.000 USD bedelli kira sözleşmesi bu yılda döviz kurlarında görülen yükselme sebebiyle artışa neden olmuş ve 2022 yılı içerisinde imzalanmış olan 15.000 TL aylık kira bedelli İstanbul ofis kira sözleşmesi ise ilgili yılda artışa neden olmuştur.

Maddi olmayan duran varlıklar haklar ve diğer maddi olmayan duran varlıklar olmak üzere iki kalemden oluşmaktadır. Finansal tablolar incelendiğinde maddi olmayan duran varlıkların 31.12.2020, 31.12.2021 ve 31.12.2022'de biten dönemlerde sırasıyla 514.884 TL, 890.620 TL ve 2.413.894 TL olduğu görülmektedir. Maddi olmayan duran varlıklar 2020'den 2021'e %73 ve 2021'den 2022'ye %171 oranında artış göstermiştir. Bu artışın nedeni Şirket'in fonksiyonel para birimi ABD Doları'ndaki kur artışlarının raporlama para birimi olan TL bakiyelerini artırmasından kaynaklanmaktadır.

Maddi Olmayan Duran Varlıklar (Net defter değerleri)			
TL	31.12.2020	31.12.2021	31.12.2022
Haklar	509.401	881.782	2.374.908
Diğer maddi duran varlıklar	5.483	8.838	38.986
Toplam Maddi Olmayan Duran Varlıklar	514.884	890.620	2.413.894

Uzun vadeli peşin ödenmiş giderler maddi duran varlık ayrımları için verilen avanslardan ve gelecek yıllara ait giderlerden oluşmaktadır. 31.12.2020, 31.12.2021 ve 31.12.2022'de sona eren hesap dönemlerinde peşin ödenmiş giderler sırasıyla 25.567.593 TL, 42.121.980 TL ve 106.335.325 TL olmuştur. Uzun vadeli peşin ödenmiş giderler 2020'den 2021'e %63 ve 2021'den 2022'ye %152 oranında artış göstermiştir. Peşin ödenmiş giderlerin toplam varlıklar içindeki payı aynı dönemlerde sırasıyla %3, %2 ve %3 olarak gerçekleşmiştir.

2022, 31.12.2020, 31.12.2021 ve 31.12.2022'de sona eren hesap dönemlerinde, maddi duran varlık ayrımları için verilen avansların büyük kısmı Gaziantep Organize Sanayi Bölgesine verilmiş olan arsa avansından oluşmaktadır. Bu avans 3.245.770 ABD doları (2022: 60.059.079 TL, 2021: 42.121.980 TL ve 2020: 23.825.575 TL) tutarındadır. Buna ilave olarak 2022 yılında Kilis Polateli Şahinbey Tekstil İhtisas Organize Sanayi Bölgesi'nden arsa tahsisi için 1.521.230

KOZA YATIRIM MENKUL DEĞERLER A.Ş.
 Sermaye Piyasası Kurulundan Kayıtlı ve Lisanslı Yatırım Menkul Değerler A.Ş.
 839 L. Kat: Kat: No: 10 Şişli/İstanbul/34398
 Tel: +90 212 337 20 15 (pbx) - Fax: +90 212 337 19 25
 E-posta: bilgi@kozay.com.tr - TIC Sic. No: 37249

GARANTİ YATIRIM MENKUL KIYMETLER A.Ş.
 Sermaye Piyasası Kurulundan Kayıtlı ve Lisanslı Yatırım Menkul Değerler A.Ş.
 No: 96 Çiğir, Towers Kurum Merkezi
 34340 Beşiktaş/İstanbul
 Tel: 0212 344 40 00

Uzun vadeli borçlanmaların kısa vadeli kısımları 31.12.2020, 31.12.2021 ve 31.12.2022'de sona eren hesap dönemlerinde sırasıyla 7.757.286 TL, 134.290.690 TL ve 154.936.526 TL olmuş, bu kalemin toplam pasifler içindeki payı sırasıyla %1, %7 ve %5 oranında gerçekleşmiştir. Bu kaleminde 2020'den 2021'e %1.631 oranında ve 2021'den 2022'ye %15 oranında artış gözlenmektedir. Uzun vadeli borçlanmaların kısa vadeli kısımlarına dair kırılım aşağıdaki tabloda gösterildiği şekildedir:

Uzun Vadeli Borçlanmaların Kısa Vadeli Kısımları			
TL	31.12.2020	31.12.2021	31.12.2022
Uzun vadeli kredilerin kısa vadeye ait kısmı	6.716.168	132.422.021	151.543.981
Kiralama işlemlerinden borçlar	1.041.118	1.868.669	3.392.545
Toplam Uzun Vadeli Borçlanmaların Kısa Vadeli Kısımları	7.757.286	134.290.690	154.936.526

31.12.2020 tarihinde biten hesap döneminde pandemi nedeniyle yaşanan iş akışındaki durgunlaşma nedeniyle kredi kullanımını da azalmış ve yine kullanılan kredilerin tamamını kısa vadeli kullanılmıştır. 31 Aralık 2021 tarihi itibarıyla ise pandemi sonrası iş akışındaki hızlanma, kredi kullanımının da artmasına neden olmuştur. 31.12.2021 itibarıyla kredi borçlarının %57'si uzun vadeli'dir. Kredilerin tamamını EURO cinsinden kullanılmıştır. 2022 yılında Şirket'in ticari faaliyetlerinin artışına paralel olarak kısa vadeli (120.287.385 TL, 10.275.023 USD ve 30.594.380 EURO) kredi kullanımını olmuştur. Uzun vadeli kredilerin tamamını EURO cinsinden olup, kredi bakiyesi kur artışları sebebiyle yükselmiştir. Finansal borçlanmaların tamamını işletme sermayesi için kullanılan kredilerden oluşmaktadır.

31 Aralık 2022 itibarıyla, banka kredilerinin detayı aşağıdaki gibidir;

Banka Kredileri							
Bankası	Kullanım Tarihi	Döviz Cinsi	Döviz Tutarı	Ödeme Vadesi	Faiz Oranı	TL Karşılığı	Kullanım Yeri
Albaraka Türk Katılım Bankası A.Ş.	26.02.2021	EURO	774,372	8.01.2024	2.40%	15,437,030	İşletme sermayesi
Türkiye İş Bankası A.Ş.	6.05.2021	EURO	785,536	6.05.2026	6.73%	15,659,579	İşletme sermayesi
Türkiye İş Bankası A.Ş.	11.05.2021	EURO	1,962,673	11.05.2026	6.83%	39,125,696	İşletme sermayesi
Türkiye İş Bankası A.Ş.	21.05.2021	EURO	1,254,056	21.05.2026	7.04%	24,999,477	İşletme sermayesi
Türkiye Finans Katılım Bankası	25.05.2021	EURO	504,299	25.05.2023	2.19%	10,053,140	İşletme sermayesi
Türkiye İş Bankası A.Ş.	27.05.2021	EURO	1,252,456	25.05.2026	7.12%	24,967,582	İşletme sermayesi
Türkiye İş Bankası A.Ş.	28.05.2021	EURO	1,056,756	25.05.2026	7.12%	21,066,326	İşletme sermayesi
Yapı kredi Bankası A.Ş.	22.06.2021	EURO	5,006,068	14.06.2024	4.00%	99,795,464	İşletme sermayesi
Yapı kredi Bankası A.Ş.	18.02.2022	EURO	2,500,162	20.02.2023	10.75%	49,840,487	İşletme sermayesi

KOZAT OYUNCAK SANATİ VE TİCARET A.Ş.
 Başpınar Köyü, 058 Mah. D.1/6. Kat. Gaziantep
 83414 Mah. Gaziantep / Gaziantep
 Tel: +90 342 837 20 00 / Faks: +90 342 337 19 25
 GAZİKENT Y.O.: 502 047 6675 T.C. SİC. NO: 37249

GARANTİ YATIRIM MENKUL KIYMETLER A.Ş.
 Nispetiye Mahallesi Barbaros Bulvarı
 No: 86 Çiftçi Towers Kule Kat: 5
 34390 Beşiktaş/İSTANBUL
 Tel: 0212 344 00 00

Yapı kredi Bankası A.Ş.	25.04.2022	EURO	6,600,241	25.04.2023	11.75%	131,575,139	İşletme sermayesi
T.C. Ziraat Bankası A.Ş.	29.04.2022	TL	11,000,580	28.04.2023	14.26%	11,000,580	İşletme sermayesi
T.C. Ziraat Bankası A.Ş.	5.05.2022	TL	5,000,266	5.05.2023	14.26%	5,000,265	İşletme sermayesi
T.C. Ziraat Bankası A.Ş.	10.05.2022	TL	18,000,911	10.05.2023	14.26%	18,000,911	İşletme sermayesi
T.C. Ziraat Bankası A.Ş.	10.05.2022	EURO	750,008	10.05.2023	6.50%	14,951,340	İşletme sermayesi
T.C. Ziraat Bankası A.Ş.	20.05.2022	TL	16,000,704	18.05.2023	14.26%	16,000,704	İşletme sermayesi
Türkiye İş Bankası A.Ş.	7.06.2022	EURO	1,000,003	7.06.2023	5.25%	19,934,968	İşletme sermayesi
Türkiye Vakıflar Bankası T.A.O.	8.06.2022	TL	4,000,412	8.06.2023	14.23%	4,000,412	İşletme sermayesi
Türkiye İş Bankası A.Ş.	14.06.2022	EURO	2,000,005	14.06.2023	5.25%	39,869,898	İşletme sermayesi
Türkiye Finans Katılım Bankası	16.06.2022	EURO	1,085,131	18.03.2024	5.50%	21,631,981	İşletme sermayesi
T.C. Ziraat Bankası A.Ş.	17.06.2022	TL	5,000,085	16.06.2023	14.26%	5,000,085	İşletme sermayesi
Türkiye İş Bankası A.Ş.	1.07.2022	EURO	900,000	1.07.2023	5.25%	17,941,419	İşletme sermayesi
Türkiye İş Bankası A.Ş.	6.07.2022	EURO	899,996	6.07.2023	5.25%	17,941,332	İşletme sermayesi
Yapı kredi Bankası A.Ş.	25.07.2022	EURO	1,139,992	25.07.2023	11.75%	22,725,632	İşletme sermayesi
Türkiye İş Bankası A.Ş.	26.07.2022	EURO	549,988	26.07.2023	5.25%	10,963,946	İşletme sermayesi
T.C. Ziraat Bankası A.Ş.	28.07.2022	TL	1,999,967	28.07.2023	15.26%	1,999,967	İşletme sermayesi
Türkiye İş Bankası A.Ş.	28.07.2022	EURO	549,987	28.07.2023	5.25%	10,963,927	İşletme sermayesi
Yapı kredi Bankası A.Ş.	18.08.2022	TL	53,997,712	18.08.2023	15.00%	53,997,712	İşletme sermayesi
Yapı kredi Bankası A.Ş.	19.08.2022	TL	288,515	18.08.2023	15.00%	288,515	İşletme sermayesi
Türkiye İş Bankası A.Ş.	23.09.2022	EURO	499,999	18.09.2023	5.25%	9,967,440	İşletme sermayesi
Türkiye İş Bankası A.Ş.	28.09.2022	EURO	420,000	28.09.2023	5.25%	8,372,657	İşletme sermayesi
Yapı kredi Bankası A.Ş.	5.10.2022	USD	3,999,997	3.04.2023	14.35%	74,793,141	İşletme sermayesi
T.C. Ziraat Bankası A.Ş.	7.10.2022	USD	943,223	6.10.2023	9.00%	17,664,663	İşletme sermayesi
T.C. Ziraat Bankası A.Ş.	20.10.2022	USD	559,986	20.10.2023	9.00%	10,470,782	İşletme sermayesi
T.C. Ziraat Bankası A.Ş.	25.10.2022	TL	4,998,234	25.10.2023	15.26%	4,998,234	İşletme sermayesi
Yapı kredi Bankası A.Ş.	6.12.2022	USD	3,599,849	7.03.2023	12.20%	67,311,047	İşletme sermayesi
Yapı kredi Bankası A.Ş.	12.12.2022	EURO	1,508,343	13.03.2023	10.65%	30,068,664	İşletme sermayesi
Yapı kredi Bankası A.Ş.	13.12.2022	EURO	1,673,772	14.03.2023	10.65%	33,366,476	İşletme sermayesi
T.C. Ziraat Bankası A.Ş.	14.12.2022	USD	499,982	14.12.2023	9.00%	9,348,820	İşletme sermayesi

KOZA POLYESTER
SANAYİ VE TİCARET A.Ş.
 Başkentiyolu, Kat: 039 Mal. Ü.Ü.Ş. E.İ.Ş.İ.
 83414 Şişli/İstanbul - Suluçkaya/ŞİŞLİ/İSTANBUL
 Tel.: +90 312 337 20 00 (pbx) - Fax: +90 312 337 19 25
 GARANTİ V.D.: 582 047 6025 - TİC. Sic. No: 37249

GARANTİ YATIRIM
MENKUL KIYMETLER A.Ş.
 Nispetiye Mahallesi Barbaros Bulvarı
 No: 33 Çiğdemli Kule 1 Kat: 5
 34360 Beşiktaş/İSTANBUL
 Tel: 0212 384 0000

T.C. Ziraat Bankası A.Ş.	15.12.2022	USD	251,991	14.12.2023	9.00%	4,711,812	İşletme sermayesi
Yapı kredi Bankası A.Ş.	19.12.2022	EURO	1,999,940	20.03.2023	10.65%	39,868,600	İşletme sermayesi
T.C. Ziraat Bankası A.Ş.	27.12.2022	USD	419,996	27.12.2023	9.00%	7,853,208	İşletme sermayesi
						1,843,501,058	

Kiralama işlemlerinden borçlar kaleminde 2020'den 2021'e %79 oranında ve 2021'den 2022'ye %82 oranında artış gözlenmektedir. İlgili hesap Şirket'in 4 adet uzun vadeli kira sözleşmesinin TFRS 16 kapsamında muhasebeleştirilmesinden oluşmaktadır. Yıllar bazındaki artışlar ise enflasyona bağlı olarak kiralarda meydana gelen artışlardan ve döviz kuru artışlarından kaynaklanmaktadır. Buna ek olarak Şirket'in 2020 yılında başlayan aylık 13.000 USD bedelli kira sözleşmesi bu yılda artışa neden olmuş ve 2022 yılında başlayan 15.000 TL aylık kira bedelli sözleşmesi ise ilgili yılda artışa neden olmuştur.

Ticari borçlar, ilişkili taraflara ticari borçlardan ve ilişkili olmayan taraflara ticari borçlardan oluşmaktadır. Ticari borçların büyüklüğü 31.12.2020, 31.12.2021 ve 31.12.2022'de biten dönemlerde sırasıyla 70.883.457 TL, 155.944.077 TL ve 102.568.123 TL olmuştur ve aynı dönemlerde bu kalemin toplam pasifler içindeki payı sırasıyla %8, %8 ve %3 olarak gerçekleşmiştir. Şirket'in ticari borçlarının 2020 yılından 2021 yılına %120 oranında arttığı; 2021 yılından 2022 yılına ise %34 oranında azaldığı görülmektedir. Şirket'in borç ödeme süresi 2020 yılında 59 gün, 2021 yılında 38 gün ve 2022 yılında 20 gün olarak gerçekleşmiştir. Kısa vadeli ticari borçlara dair kırılım aşağıdaki tabloda gösterildiği şekildedir:

Kısa Vadeli Ticari Borçlar			
TL	31.12.2020	31.12.2021	31.12.2022
Ticari borçlar	71.118.823	156.504.770	101.942.553
İlişkili taraflara ticari borçlar	-	-	1.742.045
İlişkili taraflara ticari borçlar reeskontu	-	-	(8.096)
Borçlar reeskontu	(235.366)	(560.693)	(1.108.379)
Toplam Kısa Vadeli Ticari Borçlar	70.883.457	155.944.077	102.568.123



KONZA HOLDİNGLER
MENKUL KIYMETLER A.Ş.
Nispetiye Mahallesi, Barbaros Bulvarı
No: 16 Çiftçi Anadoluhisari Kule: 1 Kat: 5
34390 Beşiktaş/İSTANBUL
Tic. Sic. No: 27249

GARANTİ YATIRIM
MENKUL KIYMETLER A.Ş.
Nispetiye Mahallesi, Barbaros Bulvarı
No: 16 Çiftçi Anadoluhisari Kule: 1 Kat: 5
34390 Beşiktaş/İSTANBUL
Tic. Sic. No: 27249

31 Aralık 2021 tarihi itibarıyla, ticari borçlardaki %120 oranındaki artış, maliyetler ve alımlardaki artış ile paralel olarak gerçekleşmiştir. Ayrıca ticari borçların %85'i ABD doları ve %7'si EURO'dur. Bu nedenle, döviz kurlarındaki ortalama %70'lik artışın da bakiye artışı üzerindeki etkisi görülmektedir. 2020 yılında 4.039 bin ABD doları ve 3.857 bin EURO olan ticari borçlar 2021 yılında 10.233 bin ABD doları ve 734 bin EURO, 2022 döneminde ise 9.774 bin ABD doları ve 3.257 bin EURO civarındadır. 31.12.2022 tarihi itibarıyla ticari borçlar bir önceki yıl sonuna göre %34 oranında azalmıştır. Aynı zamanda kur artışı ve hammadde fiyatlarındaki artışlar da ticari borçların artmasına sebep olmuştur. 31 Aralık 2022 itibarıyla ticari borçların %22'si ABD doları ve %44'ü EURO'dur.

31.12.2020, 31.12.2021 ve 31.12.2022' sona eren hesap dönemlerine ait finansal tablolar incelendiğinde çalışanlara sağlanan faydalar kapsamında borçların sırasıyla 1.231.692 TL, 1.666.233 TL ve 3.191.706 TL olduğu görülmektedir. Çalışanlara sağlanan faydalar kapsamında borçlar 2020'den 2021'e %35 ve 2021'den 2022'ye %92 oranında artış göstermiştir. Bu kaleme ait detaylar aşağıdaki tabloda gösterilmektedir:

Çalışanlara Sağlanan Faydalar Kapsamında Borçlar			
TL	31.12.2020	31.12.2021	31.12.2022
Ödenecek sosyal güvenlik kesintileri	442.772	614.887	1.248.803
Personel borçları	788.920	1.051.346	1.942.903
Toplam Çalışanlara Sağlanan Faydalar Kapsamında Borçlar	1.231.692	1.666.233	3.191.706

Diğer borçlar kalemi ödenecek vergi ve fonlar ve ilişkili taraflara diğer borçlar kalemlerinden oluşmaktadır. 31.12.2020, 31.12.2021 ve 31.12.2022' sona eren hesap dönemlerine Şirketin diğer borçları sırasıyla 75.126.393 TL, 219.560.847 TL ve 837.914 TL olmuştur ve 2020'den 2021'e %192 artış ve 2021'den 2022'ye %100 oranında azalış göstermiştir. Diğer borçların toplam yükümlülükler ve özkaynaklar içindeki payı aynı dönemlerde sırasıyla %8,27, %11,85 ve %0,002 olarak gerçekleşmiştir. Bu kaleme ait detaylar aşağıdaki tabloda gösterilmektedir.

Kısa Vadeli Diğer Borçlar			
TL	31.12.2020	31.12.2021	31.12.2022
Ödenecek vergi ve fonlar	301.344	481.959	797.370
İlişkili taraflara borçlar	74.825.049	219.078.888	-
Diğer çeşitli borçlar	-	-	40.544
Toplam Kısa Vadeli Borçlar	75.126.393	219.560.847	837.914

2020 yılında Şirket ilişkili tarafı Akınal Sentetik Tekstil Sanayi ve Ticaret A.Ş.'den hammadde ödemelerinde kullanılmak üzere finansman amacıyla borç almıştır.

2021 yılında yine finansman amaçlı borçlar alınmış olup yapılan ödemelerin %62'sinin ABD doları olması ve döviz kurlarındaki artıştan dolayı 2021 yılında bu kalemin bakiyesituar %193

KOZA FİRVİSTER
SANAYİ VE TİCARET A.Ş.
Etiler Mahallesi C-5 Kat: 5
83644 Beşiktaş/İSTANBUL
Tel: +90 342 397 20 00 (Toll-free) - Faks: +90 342 397 20 00

GARANTİ YATIRIM
MENKUL KIYMETLER A.Ş.
Nispetiye Mahallesi Barbaros Bulvarı
No: 3 Çiftlik Topaısı Kule Kat: 3
34840 Beşiktaş/İSTANBUL
Tel: 0212 248 00 00

oranında artmıştır. İlişkili taraflara olan borçlar Şirket'in Akınal Sentetik Tekstil Sanayi ve Ticaret A.Ş.'den finansman amaçlı alınan fonlardan oluşmaktadır, bununla birlikte ilgili tutarlar 2022 yılı içerisinde nakden ödenerek kapanmıştır.

Diğer çeşitli borçlar 2022 dönemi içerisinde oluşmuştur. İlgili bakiye Şirket'in davası devam eden alacağı için icra dairelerine yapacağı harç borçlarından kaynaklanmaktadır.

Kısa vadeli ertelenmiş gelirler alınan sipariş avansları ve gelecek aylara ait gelirler kalemlerinden oluşmaktadır. 31.12.2020, 31.12.2021 ve 31.12.2022'de biten dönemlerde ertelenmiş gelirler kaleminin sırasıyla 16.443.359 TL, 54.795.651 TL ve 66.011.693 TL olduğu görülmektedir. Ertelemiş gelirlerin toplam yükümlülükler ve özkaynaklar içindeki payı aynı dönemlerde sırasıyla %2, %3 ve %2 olarak gerçekleşmiştir. Bu kaleme ait detaylar aşağıdaki tabloda gösterilmektedir:

Kısa Vadeli Ertelemiş Gelirler			
TL	31.12.2020	31.12.2021	31.12.2022
Alınan sipariş avansları	16.443.359	54.795.651	66.011.693
Toplam Kısa Vadeli Ertelemiş Gelirler	16.443.359	54.795.651	66.011.693

Alınan sipariş avansları müşterilerden alınan siparişlere yönelik tahsilatlardan oluşmaktadır. İlgili hesap 2020'den 2021'e %233 ve 2021'den 2022'e %20 oranında artış göstermiştir. Alınan sipariş avanslarının 31.12.2020 itibarıyla %93'ü, 31.12.2021 %97'si ve 31.12.2022 itibarıyla yine %97'si ABD Doları'dır. Şirket'in satış hacmindeki ve döviz kurlarındaki artışlara paralel olarak alınan sipariş avansları da artış göstermiştir.

Dönem karı vergi yükümlülüğü denetlenmemiş vergi öncesi kar/(zarar), matraha ilaveler, matrahtan indirimler, general orana tabi matrah, indirimli orana tabi matrah, indirim vergi oranı ve %5 vergi indirimi kalemlerinden oluşmaktadır. Son üç yılın finansal tabloları incelendiğinde dönem karı vergi yükümlülüğü kaleminin sırasıyla 0 TL, 36.989.981 TL ve 57.772.736 TL olduğu görülmektedir.

Kısa vadeli karşılıklar çalışanlara sağlanan faydalara ilişkin karşılıklar ve diğer kısa vadeli karşılıklar kalemlerinden oluşmaktadır. 31.12.2020, 31.12.2021 ve 31.12.2022 finansal tabloları incelendiğinde kısa vadeli karşılıklar kaleminin sırasıyla 957.854 TL, 1.515.506 TL ve 2.426.292 TL olduğu görülmektedir.

Uzun Vadeli Yükümlülükler:

Uzun vadeli yükümlülükler; uzun vadeli borçlanmalar, diğer borçlar, uzun vadeli karşılıklar ile ertelenmiş vergi yükümlülüğünden oluşmaktadır. 31.12.2020, 31.12.2021 ve 31.12.2022 finansal tabloları incelendiğinde uzun vadeli yükümlülüklerin sırasıyla 324.811.546 TL, 540.437.877 TL ve 545.304.245 TL olduğu görülmektedir. Uzun vadeli yükümlülüklerin toplam yükümlülükler ve özkaynaklar içindeki payı aynı dönemde sırasıyla %36, %29 ve %16

KOZA POLYESTER
SANAYİ VE TİCARET A.Ş.
Başpınar (Ürümliye) Çiftliği, O.S.B. Bölgesi
83414 Nolu Cad. No: 31 Şehitkamil/Gaziantep
Tel: +90 342 342 3423 Faks: +90 342 521 13 25
GAZİANTEP Y.D.: 582 047 6815 TİC. SİC. NO: 37249

GARANTİ YATIRIM
MENKUL KIYMETLER A.Ş.
Nispetiye Mahallesi Barbaros Bulvarı
No: 31 Çiftlik İşletme Kuru - Kat: 3
34060 Beşiktaş/İSTANBUL
Tic. Sic. No: 270922

olarak gerçekleşmiştir. Uzun vadeli yükümlülükler 2020 yılından 2021'e %66 oranında ve 2021'den 2022'ye %1 oranında artış göstermiştir.

2020, 2021 ve 2022 yıllarına ilişkin finansal tabloları incelendiğinde uzun vadeli borçlanmaların sırasıyla 26.133.215 TL, 208.880.999 TL ve 286.809.802 TL olduğu görülmektedir. Aynı dönemlerde uzun vadeli borçlanmaların toplam yükümlülükler ve özkaynaklar içindeki payı sırasıyla %3, %11 ve %8 olarak gerçekleşmiştir. 2020'den 2021'e uzun vadeli borçlanmalar %699 oranında ve 2021'den 2022'e %37 oranında artış göstermiştir. Kısa vadeli borçlanmaların uzun vadeli kısımlarına dair yapılan açıklamalarda bahsedildiği gibi Şirket'in tamamı EURO cinsinden olan kredilerinin kur artışına bağlı olarak uzun vadeli borçlanmalar dönem içerisinde artmıştır. Bu kaleme ilişkin kırılım aşağıda yer alan tablodaki gibidir:

Uzun Vadeli Borçlanmalar			
TL	31.12.2020	31.12.2021	31.12.2022
Uzun vadeli banka kredileri	-	177.178.641	121.192.302
Uzun vadeli kiralama işlemlerinden borçlar	26.133.215	31.702.358	165.617.500
Toplam Uzun Vadeli Borçlanmalar	26.133.215	208.880.999	286.809.802

Uzun vadeli diğer borçlar ortaklara borçlar ve avans olarak verilen borç senetleri kalemlerinden oluşmaktadır. Diğer borçlar 31.12.2020, 31.12.2021 ve 31.12.2022' de sona eren hesap dönemlerinde sırasıyla 232.289.146 TL, 199.028.533 TL ve 34.529.590 TL olarak gerçekleşmiştir. Diğer borçlar 2020'den 2021'e %14 oranında ve 2021'den 2022'e %83 oranında azalmıştır. Uzun vadeli diğer borçların toplam yükümlülükler ve özkaynaklar içindeki payı aynı dönemlerde sırasıyla %26, %11 ve %1 olarak gerçekleşmiştir. Bu kaleme ilişkin kırılım aşağıda yer alan tablodaki gibidir:

Uzun Vadeli Diğer Borçlar			
TL	31.12.2020	31.12.2021	31.12.2022
İlişkili taraflara ve ortaklara borçlar	218.733.665	175.063.373	
Avans olarak verilen borç senetleri	13.555.481	23.965.160	34.529.590
Toplam Uzun Vadeli Diğer Borçlar	232.289.146	199.028.533	34.529.590

Ortaklara borçlar Şirket'in kuruluş ve yatırımını yaptığı 2011-2013 yılları arası ve Şirket'in ihtiyacı olduğu dönemlerde finansman amaçlı olarak ortaklar tarafından genelde yabancı para olarak yatırılan tutarlardan oluşmuştur. Ortaklara borçlar hesabında 31.12.2022 tarihi itibarıyla bakiye kalmamıştır. İlgili hesabın 183.000.000 TL'si 18 Ağustos 2022 tarihi ndeyapılan sermaye artırımını için kullanılmıştır.



KOZA POLYESTER
SANAYİ VE TİCARET A.Ş.
Büyükdere Bulvarı No: 10 Kat: 5
83414 Nispetiye/Beşiktaş/İSTANBUL
Tel: +90 342 337 20 60 (pbx) - Fax: +90 342 317 19 25
GAZİKENT V.D: 582 047 6845 TİC. SİC. NO: 37249

151

GARANTİ YATIRIM
MENKUL KIYMETLER A.Ş.
Nispetiye Mahallesi Büyükdere Bulvarı
No: 349 Kat: 5
34398 Beşiktaş/İSTANBUL
Tel: 0212 349 10 00

Avans olarak verilen borç senetleri bakiyesi Gaziantep Organize Sanayi Bölgesi'ne arsa tahsisi için verilmiş olan ABD Doları cinsinden senetlerden oluşmaktadır. 31.12.2020, 31.12.2021 ve 31.12.2022 itibarıyla bakiyede yaşanan artışlar döviz kuru artışlarından kaynaklanmaktadır.

Uzun vadeli karşılıklar kıdem tazminatı karşılıklarından oluşmakta olup 2020, 2021 ve 2022 yıllarında sırasıyla 4.106.239 TL, 5.010.548 TL ve 9.397.055 TL'dir.

Şirket'in ertelenmiş vergi yükümlülüğü 2020, 2021 ve 2022 yıllarının finansal tablolarında sırasıyla 62.282.946 TL, 127.517.797 TL ve 214.567.798 TL olarak gösterilmektedir. Bu tutar 2020'den 2021'e %105 ve 2021'den 2022'e %68 oranında artmıştır. Ertelenmiş vergi yükümlülüğün toplam yükümlülükler ve özkaynaklar içindeki payı aynı dönemlerde sırasıyla %7, yine %7 ve %6 olarak gerçekleşmiştir.

Özkaynaklar:

Şirket'in özkaynakları ödenmiş sermaye, kar veya zarara yeniden sınıflandırılmayacak birikmiş diğer kapsamlı gelirler veya giderler, kar veya zarara yeniden sınıflandırılmayacak birikmiş diğer kapsamlı gelirler veya giderler, geçmiş yıllar kar/(zararları) ve net dönem karı / (zararı)'ndan oluşmaktadır. Şirket'in özkaynaklarının büyüklüğünün 31.12.2020, 31.12.2021 ve 31.12.2022'de biten dönemlerdesırasıyla 266.093.930 TL, 707.666.689 TL ve 1.720.612.058 TL olduğu görülmektedir. Özkaynakların toplam yükümlülükler ve özkaynaklar içindeki payı aynı dönemler için sırasıyla %29, %38 ve %50 olarak gerçekleşmiştir. Özkaynaklar 2020'den 2021'e %166 ve 2021'den 2022'e %143 oranında artış göstermiştir.

Şirket'in ödenmiş sermayesi 2020 ve 2021 dönemleri için sabit olup 10.000.000 TL'dir. 2022 dönemi için ise bu tutar 193.000.000 TL'ye artmıştır. Kar veya zarara yeniden sınıflandırılmayacak birikmiş diğer kapsamlı gelirler veya giderler 2020, 2021 ve 2022 yılları için sırasıyla -91.998 TL, 359.992 TL ve 212.590 TL olmuştur.

Şirketin kar veya zarara yeniden sınıflandırılmayacak birikmiş diğer kapsamlı gelirler veya giderler 2020, 2021 ve 2022 yılları için sırasıyla 204.693.102 TL, 496.238.097 TL ve 881.192.695 TL olmuştur.

Şirket'in geçmiş yıllar kar/(zarar)'ları 2020, 2021 ve 2022 yılları için sırasıyla 41.743.958 TL, 51.492.826 TL ve 201.068.600 TL'dir. Şirket'in net dönem karı ise sırasıyla 9.748.868 TL, 149.575.774 TL ve 445.138.173 TL'dir. Dönem karı 2020'den 2021'e %1.434 ve 2021'den 2022'e %198 oranında artış göstermiştir.

ORANLAR	31.12.2020	31.12.2021	31.12.2022
LİKİDİTE ORANLARI			
*Cari Oran			
Dönen Varlıklar/Kısa Vadeli Yükümlülükler	0,70	1,11	1,28
*Asit Test Oranı			
(Dönen Varlıklar-Stoklar)/Kısa Vadeli Yükümlülükler	0,39	0,80	0,91

KOZA POLİESTER
SANAYİ VE TİCARET A.Ş.
Büyükdere Cad. No: 556 Alan, O.S.B.4. Bölge
83414. Kocaeli / Kocaeli
Tel: +90 342 337 20 60 (İçer) - Faks: +90 342 337 19 25
GAZİKENT Y.D.: 582 047 6815 T.C. SİC. NO: 37249

GARANTİ YATIRIM MENKUL KIYMETLER A.Ş.
Nispetiye Mahallesi Barbaros Bulvarı
No: 90 Çiftlik İşleri Kur. Kat: 9. Kat
34390 Beşiktaş/İstanbul
Tic. Sic. No: 27090

ORANLAR	31.12.2020	31.12.2021	31.12.2022
*Nakit Oran			
(Nakit ve Nakit Benzerleri)/Kısa Vadeli Yükümlülükler	0,01	0,07	0,08
BORÇLULUK ORANLARI			
Kaldıraç Oranı*			
Toplam Borçlar /Toplam Varlıklar	0,71	0,62	0,50
Toplam Borçlar/Özkaynaklar	2,42	1,62	0,99
Finansman Gider Oranı *			
Finansman Giderleri / Faaliyet karı	0,70	0,14	0,18
DEVİR ORANLARI			
*Aktif Devir Hızı			
Net Satışlar/Toplam Varlıklar	0,68	0,72	0,85
*Ticari Alacak Devir Hızı			
Net Satışlar/Ticari Alacaklar	7,92	3,66	4,25
*Stok Devir Hızı			
Satılan Malın Maliyeti/Stoklar	5,79	5,95	5,50
*Ticari Borç Devir Hızı			
Satılan Malın Maliyeti/Ticari Borçlar	7,88	6,94	22,85

10.2. Faaliyet sonuçları:

10.2.1. İhraççının izahnamede yer alması gereken finansal tablo dönemleri itibarıyla faaliyet sonuçlarına ilişkin bilgi:

ÖZEL BAĞIMSIZ DENETİMDEN GEÇMİŞ GELİR TABLOSU			
GELİR TABLOSU (TL)	01.01.- 31.12.2020	01.01.- 31.12.2021	01.01.- 31.12.2022
Hasılat	616.101.236	1.330.751.915	2.907.258.063
Satışların Maliyeti	-558.496.714	-1.082.694.327	-2.343.408.555
BRÜT KAR	57.604.522	248.057.588	563.849.508
Genel Yönetim Giderleri	-3.379.476	-4.910.882	-13.425.622
Pazarlama Giderleri	-3.020.895	-6.505.826	-16.058.576
Esas Faaliyetlerden Diğer Gelirler	5.753.699	2.742.037	9.612.886
Esas Faaliyetlerden Diğer Giderler	-19.715.951	-13.297.193	-23.621.406
ESAS FAALİYET KARI	37.241.899	226.085.724	520.356.790
Yatırım Faaliyetlerinden Gelirler	22.971	44.564	3.078.271
Yatırım Faaliyetlerinden Giderler	-498.103	-1.674.803	-3.924.781
FİNANSMAN GELİRİ / (GİDERİ) ÖNCESİ FAALİYET KARI	36.766.767	224.455.485	519.510.280

KOZA POLYMER
SANAYİ VE TİCARET A.Ş.
Başpınar (Kocaeli) Çayırbaşı, U.S.S. 2. A-100
83414 Nolu Kad. No: 00
Tel: +90 342 937 2160
GAZİKENT V.D. 55200000000000000000
Tic. Sic. No: 47490

GARANTİ YATIRIM MENKUL KIYMETLER A.Ş.
Nispetiye Mahallesi Barbaros Bulvarı
No: 100 Çiğli Towers Kule 1 Kat: 5-6
34340 Beşiktaş/İSTANBUL
Tel: 0212 345 40 00

Finansman Gelirleri	122.195	165.264	865.774
Finansman Giderleri (-)	-26.069.120	-31.972.954	-93.750.710
SÜRDÜRÜLEN FAALİYETLER VERGİ ÖNCESİ KARI	10.819.842	192.647.795	426.625.344
Sürdürülen Faaliyetler Vergi Gelir / (Gideri)	-1.070.974	-43.072.021	18.512.829
Dönem Vergi (Gideri) / Geliri	-	-36.989.981	-57.772.736
Ertelenmiş Vergi (Gideri) / Geliri	-1.070.974	-6.082.040	76.285.565
SÜRDÜRÜLEN FAALİYETLER DÖNEM KARI	9.748.868	149.575.774	445.138.173
DÖNEM KARI	9.748.868	149.575.774	445.138.173
Pay Başına Kazanç	0,98	14,96	5,64

ORANLAR	31.12.2020	31.12.2021	31.12.2022
KARLILIK ORANLARI			
*Özsermaye Karlılık Oranı (%)			
Net Kar/Öz kaynaklar x 100	3,66	21,14	25,87
Aktif Getiri Oranı			
Net Kar/Aktifler x 100	1,07	8,07	13,00
*Brüt Kar Oranı (%)			
Brüt kar/Satışlar x 100	9,35	18,64	19,39
*Faaliyet Kar Oranı (%)			
Esas Faaliyet karı/Satışlar x 100	6,04	16,99	17,90
*Net Kar Oranı (%)			
Net kar/Satışlar x 100	1,58	11,24	15,31

Hasılat:

Şirket'in hasılatı yurt içinde ve yurt dışında yaptığı polyester elyaf, polyester cips ve plastifiyan ürünlerinin satışından oluşmaktadır. Şirket hasılatının büyük çoğunluğunu polyester elyaf satışından sağlamaktadır. Şirket'in gelirleri incelendiğinde yurt içi satışlarının yurt dışı satışlarından yüksek olduğu görülmektedir. 31.12.2020, 31.12.2021 ve 31.12.2022 tarihlerinde biten hesap dönemlerine ait finansal tablolarında Şirket'in hasılatı sırasıyla 616.601.236 TL, 1.330.751.915 TL, 2.907.258.063 TL olmuştur. Hasılat 2021 yılında 2020 yılına göre %116 artış göstermiştir. Bunun sebebi pandemi sonrası satışların hem miktarsal olarak yaklaşık %7 artması hem de artan kur ve fiyatlar sebebiyle ürün satış fiyatlarının artmasıdır. Dolar bazlı mamül fiyatlarına bakıldığında, polyester elyaf ortalama %55, polyester cips ortalama %50 ve plastifiyan %103 civarında fiyat artışı göstermiştir. Satışlar ge dolar bazında %70 artış göstermiştir. TL bazlı bakıldığında ise sene içinde döviz kurlarındaki yüksek artışın etkisi görülmektedir.

Şirket 2022 yılında 2021 yılına göre hasılatını %118 oranında arttırmıştır. Bu dönemde satışlar miktarsal olarak %2 oranında artış göstermiştir. Dolar bazlı mamül fiyatlarına bakıldığında, polyester elyaf fiyatı ortalama %16, polyester cips fiyatı ortalama %4 civarında fiyat artışı göstermiştir. Plastifiyan fiyatlarında ise %8 düşüş yaşanmıştır. Satışlar genel olarak dolar bazında %17 artış göstermiştir, TL bazlı bakıldığında ise sene içinde döviz kurlarındaki yüksek



KOZA POLYESTER
SANAYİ VE TİCARET A.Ş.
 Başpınar Mahallesi 106 Mah. O.S.B. 9. Blok
 83414 Hekimözü / Gaziantep
 Tel: +90 342 337 20 60 (lokal) - Faks: +90 342 337 10 25
 GÖZİKEM V.D.: 582 047 6815 - TİC. SİC. NO: 37249

GARANTİ YATIRIM
MENKUL KIYMETLER A.Ş.
 Nispetiye Mahallesi Barbaros Bulvarı
 No:96 Çiftçi Towers Kule: 5 Kat:5-6
 34398 Beşiktaş/İSTANBUL
 Tel:0212 384 00 00

31.12.2022





artışın etkisi görülmektedir. Şirket'in ürün gruplarına göre satışları ve yurt içi - yurt dışı satış dağılımı aşağıda yer alan tablolarda gösterilmektedir:

Ürün Gruplarına Göre Satışlar			
TL	31.12.2020	31.12.2021	31.12.2022
Polyester Elyaf	558.378.988	1.191.081.817	2.710.492.935
Polyester Cips	22.821.139	24.322.042	22.337.524
Plastifiyan	34.389.236	93.663.457	122.084.702
Diğer satışlar	511.873	21.684.599	52.342.902
NET SATIŞLAR	616.101.236	1.330.751.915	2.907.258.063

Satışların Maliyeti ve Brüt Kar:

Yurt İçi ve Yurt Dışına Göre Satışlar			
TL	31.12.2020	31.12.2021	31.12.2022
Yurt İçi Satışlar	613.900.809	1.315.000.700	2.895.862.440
Yurt Dışı Satışlar	4.648.122	18.348.807	33.529.282
Brüt Satışlar	618.548.931	1.333.349.507	2.929.391.722
Satıştan İade ve İndirimler	(2.447.695)	(2.597.592)	(22.133.659)
NET SATIŞLAR	616.101.236	1.330.751.915	2.907.258.063

Şirket'in 31.12.2020, 31.12.2021 ve 31.12.2022 tarihlerinde biten hesap dönemlerinin finansal tabloları incelendiğinde, satışların maliyetinin sırasıyla 558.490.711 TL, 1.082.694.327 TL ve 2.343.408.555 TL; buna bağlı olarak brüt karın da aynı dönemlerde sırasıyla 57.604.522 TL, 248.057.588 TL ve 563.849.508 TL olduğu görülmektedir. Şirket'in brüt kar marjı 2020, 2021 ve 2022 yıllarında %9, %19 ve %19 olmuştur. Satışların maliyeti satılan mamül maliyeti ve satılan ticari mal maliyeti kalemlerinden oluşmaktadır. Satışların maliyetlerinde 2020 yılından 2021 yılına geçerken %94 oranında artış görülmektedir. Bu artışın sebebi pandemi sonrasında Şirket'in satışlarında gözlemlenen miktarsal artışlardır. Bunun yanında hammadde maliyetlerinde görülen fiyat artışları ve çoğunluğu ABD Doları olarak temin edilen hammaddelerdeki döviz kuru artışlarının etkisi TL cinsinden raporlanan gelirlerde gözlemlenmiştir. Şirket'in satışını yaptığı mamüller miktarsal olarak 2021 yılında bir önceki yıl sonuna göre %7 artmıştır. Şirket'in ana hammadde grubunu oluşturan PTA ve MEG fiyatlarında ABD Doları bazında sırasıyla ortalama %47 ve %53 artış yaşanmıştır. Aynı dönemde döviz kurlarında yaşanan hızlı yükselme nedeniyle döviz fiyat artışları fiyatların ortalama %90 civarında artmasına sebep olmuştur. 2022 yılında 2021 yılına göre satışlarda gerçekleşen %118 oranında artışa paralel olarak satışların maliyetinde de %116 oranında artış yaşandığı görülmektedir. Bu dönemde şirketin satılan mamül miktarı %2 artış göstermiştir. Hammadde fiyatlarında ve döviz kurlarında yaşanan yükselmeler ise yine maliyetlerde artışa neden olmuştur. Şirket'in ana hammaddesi olan MEG üretiminin ABD Doları fiyatlarına bakıldığında, dönem sonu itibariyle ortalama %12 fiyat düşüklüğü görülmüş olsa da Şirket'in bir diğer ana hammaddesi PTA'da ortalama %17 fiyat artışı görülmüştür. ABD Doları bazlı fiyatlardaki değişim TL fiyatlarda ortalama %98 oranında artışa neden olmuştur.



[Handwritten signature]

KOZA POLYMER
SANAYİ VE TİCARET A.Ş.
 Başpınar Mahallesi, Çiftlik Köyü, Çiftlik Çayırı, Çiftlik Çayırı, Çiftlik Çayırı
 34614 Mahmutbey / Beşiktaş / İstanbul / Türkiye
 Tel. +90 342 397 20 60 (pbx) - Fax: +90 342 397 20 61
 GAZİEMİR V.D. 1587 07 0615 - TİC. SİC. NO: 270000

GARANTİ YATIRIM MENKUL KIYMETLER A.Ş.
 Nispetiye Mahallesi Barbaros Bulvarı No:95 Çiftçi Towers Kat: 11 Kat: 11
 34390 Beşiktaş / İstanbul / Türkiye
 Tel: 0212 384 00 00

Satışların Maliyeti			
TL	31.12.2020	31.12.2021	31.12.2022
Satılan Mamul Maliyeti	558.029.853	1.063.953.483	2.296.368.385
Satılan Ticari Mallar Maliyeti	466.863	18.740.844	47.040.170
Satışların Maliyeti	558.496.714	1.082.694.327	2.343.408.555

Genel Yönetim Giderleri:

Genel Yönetim Giderleri			
TL	31.12.2020	31.12.2021	31.12.2022
Personel giderleri	1.196.776	1.509.672	2.295.215
Amortisman giderleri	25.653	81.009	274.915
Huzur hakkı giderleri	856.943	1.136.270	1.574.420
Danışmanlık giderleri	500.757	1.354.057	5.164.142
Kıdem tazminatı karşılığı	54.500	61.155	159.263
Vergi, resim ve harçlar	323.151	473.126	2.023.080
Ofis giderleri	12.613	13.849	158.021
Sigorta giderleri	52.035	27.531	114.941
Yakıt, elektrik ve su giderleri	76.869	102.553	135.811
Dava karşılıkları	200.353	53.151	813.194
Diğer giderler	79.826	98.509	712.620
Genel Yönetim Giderleri	3.379.476	4.910.882	13.425.622

Şirket'e ait genel yönetim giderleri, 2020, 2021 ve 2022 yıllarında sırasıyla 3.379.476 TL, 4.910.882 TL ve 13.425.622 TL olmuştur. 2020'den 2021 yılına geçerken genel yönetim giderlerinde %45 oranında artış yaşanmıştır. Bu artışa en büyük etkisi olan kalemler danışmanlık giderleri ve personel giderleri olarak görülmektedir. Personel giderlerindeki artış enflasyona bağlı olarak personele yapılan maaş zamları sebep olmuştur. Danışmanlık giderlerindeki artış ise Şirket'in yönetim danışmanlığı konusunda aldığı hizmetlerden kaynaklanmaktadır. Danışmanlık giderlerini oluşturan ana hizmetler, hukuk müşavirliğini, bağımsız denetim hizmetlerini ve Akınal Sentetik Tekstil San. ve Tic. A.Ş.'den alınan yönetim danışmanlığı hizmetlerini kapsamaktadır. 2021 yılından 2022 yılına geçerken ise %170 oranında artış görülmektedir. Bu artışa sebep olan en büyük üç kalemler danışmanlık giderleri, personel giderleri ve vergi, resim ve harçlardır. Genel yönetim giderleri içerisindeki en büyük paylardan biri personel giderlerine aittir. Personel giderlerinin genel yönetim giderleri içindeki payı 2020 ve 2021 ve 2022 yılları sırasıyla %35, %31 ve %17'dir.

KOZA POLYESTER
SANAYİ VE TİCARET A.Ş.
 Başkent, Ankara, Çarşı Sok. No: 55, Serdivan/GAZİANTEP
 83414 No.lu San. Sic. No: 20550
 Tel: +90 312 537 20 00 (Büro) - Fax: +90 342 337 19 25
 GAZİKENT YOLU: 582 047 6815 T.C. ŞİRK. NO: 37749

GARANTİ YATIRIM
MENKUL KIYMETLER A.Ş.
 Beşiktaş Mahallesi Barbaros Bulvarı
 No: 36 Çarşı Topkapı Kule 1 Kat: 5
 34340 Beşiktaş/İSTANBUL
 Tel: 0212 384 18 00

Pazarlama Giderleri:

Pazarlama Giderleri			
TL	31.12.2020	31.12.2021	31.12.2022
Nakliye ve ihracat giderleri	2.650.192	5.740.422	14.117.221
Personel giderleri	297.259	414.518	937.089
Kıdem tazminatı karşılığı	15.204	17.652	66.879
Reklam ve tanıtım giderleri	8.292	16.706	461.122
Seyahat ve konaklama giderleri	38.246	160.029	150.607
Diğer giderler	10.350	151.202	273.277
Pazarlama Giderleri	3.020.895	6.505.826	16.058.576

Şirket'in pazarlama giderleri 2020, 2021 ve 2022 yıllarında sırasıyla 3.020.895 TL, 6.505.826 TL ve 16.058.576 TL olmuştur. 2020 yılından 2021 yılına geçerken pazarlama giderlerinde %115 oranında artış yaşanmıştır. Nakliye ve ihracat giderlerinde maliyet anlamında yaşanan artış sebebiyle %117 oranındaki artış, toplam pazarlama giderlerindeki artışa sebep olmuştur. 2021 yılından 2022 yılına geçerken ise görülen %147 oranındaki artış da yine nakliye ve ihracat giderlerinde gerçekleşen %146 oranındaki artıştan kaynaklanmaktadır.

Pazarlama giderleri içindeki en büyük pay nakliye ve ihracat giderlerine aittir. Nakliye ve ihracat giderlerinin toplam pazarlama giderleri içindeki payı 2020, 2021 ve 2022 yılları için %88'dir.

Esas Faaliyetlerden Diğer Gelirler ve Giderler:

Şirket'in esas faaliyetlerden diğer gelirler kalemi konusu kalmayan karşılıklar, reeskont gelirleri ve diğer gelirlerden, esas faaliyetlerden diğer giderler ise reeskont giderleri, bakiye ve yardımlar, stok değer düşüklüğü karşılık giderleri ve diğer giderlerden oluşmaktadır. Diğerleri kaleminde de en büyük pay reeskont kalemine aittir.

Şirket'in esas faaliyetlerden diğer gelirleri 2020 ve 2021 ve 2022 mali yılları için sırasıyla 5.753.699 TL, 2.742.037 TL ve 9.612.886 TL olarak gerçekleşmiştir. Esas faaliyetlerden diğer gelirler 2021 yılında 2020'ye göre %52 azalış göstermiştir. Bu düşüşün sebebi reeskont gelirlerindeki düşüştür. Reeskont gelirlerindeki azalışın en önemli sebebi Şirket'in ilişkili tarafı olan Akınal Sentetik Tekstil San. ve Tic. A.Ş.'ye olan uzun vadeli borçlarına hesaplanan reeskonttur. Bu borcun ödemesi tamamlandıkça ve vadesi kısaldıkça reeskont geliri de azalmıştır. 2021 yılından 2022 yılına geçerken bir önceki döneme göre %251 artış görülmektedir. Bu artışın en büyük sebebi reeskont gelirlerinde yaşanan %259 oranındaki artıştır, belirtilen dönemde ticari borçlarda görülen artış reeskont gelirlerinin de artmasına sebep olmuştur.

KOZA POLYESTER

SANAYİ VE TİCARET A.Ş.

Bölgemiz (Uludağ) OSB Mah. O.S.B. Bölge
83414 Kocaeli Çiftlik 20. San. Sit. GAZİANTEP
TEL: +90 362 200 00 00 (DOK) - FAKS: +90 362 337 19 25
GAZİKENT Y.O.: 582 047 68 15 T.C. SİC NO: 97249

GARANTİ YATIRIM

MENKUL KIYMETLER A.Ş.

Nispetiye Mahallesi Barbaros Bulvarı

Kat: 9/6 Çiftlik Towers Kule 1 Kat: 9/6

34390 Beşiktaş/İSTANBUL

Tel: 0212 360 00 00

Esas faaliyetlerden diğer gelirler içerisindeki en büyük kalem reeskont gelirleridir, reeskont gelirlerin toplam esas faaliyetlerden diğer gelirler içerisindeki payı 2020, 2021 ve 2022 dönemlerinde sırasıyla %97, %77 ve %79'dur.

Esas faaliyetlerden diğer gelirlere ait kırılım aşağıdaki tabloda yer almaktadır:

Esas Faaliyetlerden Diğer Gelirler			
TL	31.12.2020	31.12.2021	31.12.2022
Konusu kalmayan karşılıklar	47.707	31.395	735.524
Reeskont geliri	5.600.654	2.109.635	7.573.289
Diğer gelirler	105.338	601.007	1.304.073
Esas Faaliyetlerden Diğer Gelirler	5.753.699	2.742.037	9.612.886

Şirket'in esas faaliyetlerden diğer giderleri 2020 ve 2021 ve 2022 yılı hesap dönemleri için sırasıyla 19.715.951 TL, 13.297.193 TL ve 23.621.406 TL olarak gerçekleşmiştir. Esas faaliyetlerden diğer giderler 2021 yılında 2020'ye göre %33 düşüş göstermiştir. 2021'den 2022'ye geçerken ise %78 artış görülmektedir. Dönemler arasında yaşanan artış ve azalışın en büyük nedeni reeskont giderleri kaleminde yaşanan artış ve azalıştan kaynaklanmaktadır. Reeskont giderlerinde yaşanan bu değişimler aynı dönemlerde ticari alacaklarda yaşanan değişimlere paralel olarak değişim göstermiş ve aynı zamanda da geçmiş dönemlerde kaydedilen reeskont gelirlerinin iptalleri bu hesaptaki değişimleri etkilemiştir.

Şirket aynı zamanda 2020 yılında bağış ve yardımlarda bulunmaya başlamış olup bu bağış ve yardımlar esas faaliyetlerden diğer giderlerin altında sınıflandırılmaktadır. Şirket 25 Eylül 2020 tarihi itibarıyla Gaziantep Yatırım İzleme ve Koordinasyon Başkanlığına 30 aylık taksit halinde ödenecek olan 40 derslik okul bağış yardımına başlamıştır ve son taksit 25 Mart 2023'te ödenerek bağış planı tamamlanacaktır. 31 Aralık 2022 itibarıyla ilgili bağışa ait gider 5.105.188 TL'dir. Buna ilave olarak Arnavutköy Belediyesi Gençlik ve Spor Kulübü'ne de 121.663 TL bağış yapılmıştır.

Esas faaliyetlerden diğer giderlerine ait kırılım aşağıdaki tabloda yer almaktadır:

Esas Faaliyetlerden Diğer Giderler			
TL	31.12.2020	31.12.2021	31.12.2022
Reeskont giderleri	17.621.143	8.031.745	17.450.134
Bağış ve yardımlar	1.523.653	5.164.629	5.226.851
Stok değer düşüklüğü karşılık giderleri	366.670	11.895	940.912
Diğer giderler	204.485	88.924	3.509
Esas Faaliyetlerden Diğer Giderler	19.715.951	13.297.193	23.621.406

**KOZA POLYESTER
SANAYİ VE TİCARET A.Ş.**

Başpazar (İzmir) OSB Mah. O.S.B. İlçe
83414 Nolu Çarşı No 50 Şişli-Ordu/İZMİR
Tel: +90 342 317 20 00 (Gen.) - Fax: +90 342 317 19 25
GAZİNEKİ V.Cİ: 582 047 6815 TİC. SİC. NO: 37249

**GARANTİ YATIRIM
MENKUL KIYMETLER A.Ş.**
Nispetiye Mahallesi Barışros Bulvarı
No: 6 Çarşı Tüneli Kily 1 Kat/6
34540 Beşiktaş/İSTANBUL
Tel: 0212 247 20 00

Yatırım Faaliyetlerinden Gelirler ve Giderler:

Şirket'in yatırım faaliyetlerinden gelirler kalemi, ticari olmayan alacaklardan adet gelirleri, sabit kıymet satış karı ve kur korumalı mevduat hesabı gerçeğe uygun değer farkı gelirinden oluşmaktadır. 2020, 2021 ve 2022 yılsonu finansal tabloları itibarıyla Şirket'in yatırım faaliyetlerinden gelirleri sırasıyla 22.971 TL, 44.564 TL ve 3.078.271 TL olmuştur. Yatırım faaliyetlerinden gelirler 2020 yılından 2021 yılına %94 ve 2021 yılından 2022 yılına %6.808 oranında artış göstermiştir. 31 Aralık 2022 tarihi itibarıyla yatırım faaliyetlerinden gelirlerindeki yüksek oranlı artış Şirket'in 18 Ağustos 2023 vadeli kur korumalı mevduatının gelir tablosuna yansıtılmış olan gerçeğe uygun değer farkından kaynaklanmaktadır.

Yatırım Faaliyetlerinden Gelirler			
TL	31.12.2020	31.12.2021	31.12.2022
Ticari olmayan alacaklardan adet gelirleri	22.971	-	-
Sabit kıymet satış karı	-	44.564	57.744
Kur korumalı mevduat hesabı gerçeğe uygun değer farkı geliri	-	-	3.020.527
Yatırım Faaliyetlerinden Gelirler	22.971	44.564	3.078.271

Şirket'in yatırım faaliyetlerinden giderler kalemi, ticari olmayan borçlara ilişkin adet giderlerinden oluşmaktadır. 2020, 2021 ve 2022 yılsonu finansal tablolarına göre Şirket'in yatırım faaliyetlerinden giderleri sırasıyla 498.103 TL, 1.674.803 TL ve 3.924.781 TL olmuştur. Yatırım faaliyetlerinden giderler 2020 yılından 2021 yılına %236 ve 2021 yılından 2022 yılına %134 oranında artış göstermiştir.

Yatırım Faaliyetlerinden Giderler			
TL	31.12.2020	31.12.2021	31.12.2022
Ticari olmayan borçlara ilişkin adet giderleri	498.103	1.674.803	3.924.781
Yatırım Faaliyetlerinden Giderler	498.103	1.674.803	3.924.781

Finansman Gelirleri ve Giderleri:

Şirketin finansman gelirleri faiz gelirlerinden oluşmaktadır. 2020, 2021 ve 2022 mali yılları itibarıyla Şirket'in finansman gelirleri sırasıyla 122.195 TL, 165.264 TL, ve 865.774 TL olarak gerçekleşmiştir. Şirket'in finansman gelirleri 2021 yılında 2020'ye göre %35 ve 2022 yılında 2021'e göre %424 artmıştır. Ara dönemler arasında yaşanan bu artışın nedeni faiz oranlarında ve borç tutarındaki artışlardır.

Finansman gelirlerine dair kırılım aşağıdaki tabloda yer almaktadır.

Finansman Gelirleri			
TL	31.12.2020	31.12.2021	31.12.2022
Faiz Gelirleri	122.195	165.264	865.774
Finansman Gelirleri	122.195	165.264	865.774

KOZA YATIRIM MENKUL DEĞERLER A.Ş.
Resmî Sicil No: 270900/03000000000000000000
8341 Kızılay Caddesi No: 10 Kat: 6. Blok
Beşiktaş / İstanbul / Türkiye
Tic. Sic. No: 270900/03000000000000000000
Gizli Sicil No: 270900/03000000000000000000
Tic. Sic. No: 270900/03000000000000000000
Tic. Sic. No: 270900/03000000000000000000

GARANTİ YATIRIM MENKUL KIYMETLER A.Ş.
Nispetiye Mahallesi Barbaros Bulvarı
No: 100 Çiftçi Towers Kule: 1 Kat: 5-6
34390 Beşiktaş / İSTANBUL
Tic. Sic. No: 270900/03000000000000000000

Şirketin finansman giderleri kur farkı giderleri, kredi faiz giderleri, TFRS 16 kiralamaya ilişkin faiz giderleri ve diğer finansman giderlerinden oluşmaktadır. 2020,2021 ve 2022 yılı hesap dönemi itibarıyla Şirket'in finansman giderleri sırasıyla 26.069.120 TL, 31.972.954 TL, ve 93.750.710 TL olarak gerçekleşmiştir. Şirket'in finansman giderleri; 2021 yılında 2020 yılına göre %23 ve 2022 yılında 2021 yılına göre %193 artmıştır. Kredi faiz giderleri, toplam finansal giderleri içerisinde en önemli paya sahip kalemdir. Faiz oranlarındaki meydana gelen artış ve azalışlar ile borç tutarındaki artış ve azalışlar finansman giderlerindeki değişimin sebepleridir. 31 Aralık 2022 tarihi itibarıyla banka kredilerinin ortalama etkin faiz oranı TL krediler için %16,60, EURO krediler için %8,19, USD krediler için %13,01'dir (31 Aralık 2021: EURO - %3,92, 31 Aralık 2020 : EURO - %3,24, her iki dönemde de TL ve USD kredi bulunmamaktadır). Buna ilave olarak Şirket'in toplam kredi borçlarında ise; 2021 yılı sonunda bir önceki yılın sonuna göre %103 oranında ve 2022 yılı sonunda ise 2021 yılı sonuna göre %168 oranında artış gözlenmektedir.

Finansman giderlerine dair kırılım aşağıdaki tabloda yer almaktadır:

Finansman Giderleri			
TL	31.12.2020	31.12.2021	31.12.2022
Kur Farkı Giderleri - Geçerli Para Birimi Çevrimi (*)	13.848.131	20.546.491	29.357.490
Kredi Faiz Giderleri	8.961.705	8.515.165	43.197.379
TFRS 16 faiz giderleri	3.172.729	2.874.553	20.980.242
Diğer Finansman Giderleri	86.555	36.745	215.599
Finansman Giderleri	26.069.120	31.972.954	93.750.710

(*)Yasal kayıtların TL'den fonksiyonel para birimi olan Amerikan Doları (USD)'ye çevrimi sonucunda, fonksiyonel para birimi olan ABD Doları dışındaki TL, EURO, GBP ve diğer para birimleri ile gerçekleştirilen işlemlerden ortaya çıkan kur farklarından oluşmaktadır.

31 Mart 2023

Vergi Gideri

Şirket'in vergi gideri dönem vergi giderleri ile ertelenmiş vergi geliri (gideri) kalemlerinden oluşmaktadır. Şirket'in sadece 2020 yılında dönem vergi geliri oluşmuş olup devranı edip dönemlerde vergi gideri oluşmuştur. 2021 ve 2022 mali yılları itibarıyla Şirket'in dönem vergi giderleri sırasıyla 36.989.981 TL ve -57.772.736 TL olmuştur. Şirket'in ertelenmiş vergi geliri / gideri ise 2020,2021 ve 2022 mali yılları itibarıyla sırasıyla -1.070.974 TL, -6.082.040 TL ve 76.285.565 TL'dir.

2020,2021 ve 2022 mali yılları itibarıyla Şirket'in sürdürülen faaliyetler vergi giderleri sırasıyla 1.070.974 TL, 43.072.021 TL ve 18.512.829 TL olmuştur.



KOZA POLYESTER
SANAYİ VE TİCARET A.Ş.
 Başpınar Mahallesi 258. Sokak No: 4/B Blok
 82414 / İnce Lisesi / Gaziantep
 Tel.: +90 342 337 21 00 (görsel) - Fax: +90 342 337 19 25
 GAZİANTEP V.D. : 582 047 8815 T.C. SİC. NO: 97249

160

GARANTİ YATIRIM MENKUL KIYMETLER A.Ş.
 Nispetiye Mahallesi Barbaros Bulvarı
 No: 6 Çiftçi Toprak Kule 1 Kat: 5/6
 34398 Beşiktaş/İSTANBUL
 Tel: 0212 384 10 10



Diğer satışlar 2021 yılında 2020'ye göre %4.136 oranında ve 2022 yılında 2021 yılına göre %141 oranında artış göstermiştir. Diğer satışlar kapsamına Şirket ana üretim konusuna girmeyen ticari mal, telef ve hurda satışları girmektedir.

Ürün gruplarına göre satışların dağılımı aşağıda yer alan tabloda gösterilmektedir. Şirket'in ana faaliyet alanı olan polyester elyaf satışlarının toplam satışlar içindeki payı 31.12.2022'de biten dönemde bir önceki yıla göre artış gösterirken, polyester cips ve plastifiyanın toplam satışlar içindeki payı aynı dönemde düşüş göstermiştir.

Ürün Gruplarına Göre Satışlar			
%	31.12.2020	31.12.2021	31.12.2022
Polyester Elyaf	90,63%	89,50%	93,23%
Polyester Cips	3,70%	1,83%	0,77%
Plastifiyan	5,58%	7,04%	4,20%
Diğer Satışlar	0,08%	1,53%	1,80%
NET SATIŞLAR (%)	%100	%100	%100

10.2.3. İhraççının, izahnamede yer alması gereken finansal tablo dönemleri itibariyle meydana gelen faaliyetlerini doğrudan veya dolaylı olarak önemli derecede etkilemiş veya etkileyebilecek kamusal, ekonomik, finansal veya parasal politikalar hakkında bilgiler:

Kur Riski:

Şirket faaliyetleri gereği, EURO, ABD Doları, Sterlin para birimlerine karşı kur dalgalanmalarına riskine maruz kalmaktadır. TL'nin diğer para birimleri karşısında değer kaybetmesi Şirket'in özellikle hammadde ihtiyacını ithalatla karşılaması sebebiyle satılan malın maliyetini artırmaktadır. Bununla birlikte Şirket satışlarının ABD doları cinsinden olması, ABD\$/TL paritesinde yaşanacak olası artışlara karşı Şirket'e doğal bir koruma sağlamaktadır.

Şirket aynı zamanda yabancı para cinsinden borçlanmaya sahiptir. Bu nedenle TL'nin yabancı para birimleri karşısında değer kaybetmesi Şirket'in borçluluğunu ve finansman giderlerini artırırken, TL'nin değer kazanması tam tersi etki yapmaktadır.

Faiz Oranı Riski:

Faiz oranı riski esasen, rotatif krediler ile bağlantılı olarak gündeme gelmektedir. Piyasadaki faiz oranlarında meydana gelen artışlar borç alan tarafın finansman giderlerini artırmaktadır. Bu sebeple, Şirket'in faiz oranı riskine maruz kalması bir risk teşkil etmektedir. Şirket'in değişken faizli kredi veya senetleri daha fazla tercih etmesi ya da daha fazla rotatif kredi kullanması halinde gelecekte bu risk artabilir.



KOZA POLYESTER
SAĞAYI VE TİCARİT A.Ş.
Sarıyeri Turunçlu Sokak, D.0.B.1. Blok
83414 Nispetiye / İstanbul
Tel: +90 212 307 0000 - Faks: +90 212 307 19 25
GAZİKİMLİ Y.İ. 502 047 6815 TİC. SİC. NO: 37249


GARANTİ YATIRIM
MENKUL KIYMETLER A.Ş.
Nispetiye Mahallesi Barışçılar Binası
Nispetiye Çifti Tokdemir Kule Kat: 10
80340 Etiler / Beşiktaş / İstanbul
Tel: 0212 309 1000

İthalat ve İhracat Politikaları

Şirket satın aldığı hammaddelerin önemli bir kısmını yurt dışından ithal etmektedir. Türkiye ithalat politikasında yapılacak olası değişiklikler Şirket'in hammadde temininde sıkıntı yaşamasına sebep olabilir.

31.12.2022 döneminde Şirket'in gelirlerinin yaklaşık %1'i ihracat gelirlerinden oluşmaktadır. Ülkelerin korumacı ticaret politikalarını artırmaları ve/veya ek gümrük vergisi benzeri olası uygulamaları Şirket'in ihracat hasılatını olumsuz yönde etkileyebilir.

10.3. İhraçının borçluluk durumu

Borçluluk Durumu	Tutar (TL)
Kısa vadeli yükümlülükler	1.158.518.104
Uzun vadeli yükümlülükler (uzun vadeli borçların kısa vadeli kısımları hariç)	545.304.245
Kısa ve Uzun Vadeli Yükümlülükler Toplamı	1.703.822.349
Özkaynaklar	1.720.612.058
Ödenmiş sermaye	193.000.000
Kar veya zararda yeniden sınıflandırılmayacak birikmiş diğer kapsamlı gelirler ve giderler	212.590
Kar veya zararda yeniden sınıflandırılacak birikmiş diğer kapsamlı gelirler ve giderler	881.192.695
Geçmiş yıllar karları	201.068.600
Net dönem karı	445.138.173
TOPLAM KAYNAKLAR	3.424.434.407
Net Borçluluk Durumu	
A. Nakit	86.910.970
B. Nakit Benzerleri	0
C. Altın Satım Amaçlı Finansal Varlıklar	0
D. Likidite (A+B+C)	86.910.970
E. Kısa Vadeli Finansal Alacaklar	0
F. Kısa Vadeli Banka Kredileri	770.764.775
G. Uzun Vadeli Banka Kredilerinin Kısa Vadeli Kısım	151.543.981
H. Diğer Kısa Vadeli Finansal Borçlar	3.400.884
I. Kısa Vadeli Finansal Borçlar (F+G+H)	925.709.640
J. Kısa Vadeli Net Finansal Borçluluk (I-E-D)	838.798.670
K. Uzun Vadeli Banka Kredileri	121.192.302

KOZA POLYESTER
SARINIVE KİMYA A.Ş.
Büyükdere Mahallesi, Öbe Mah. 033 4 50 50
83414 72. Kat: 10. Kat - Şişli - Beşiktaş / İSTANBUL
Tel: +90 312 337 70 00 (pbx) - Fax: +90 312 337 19 25
GAZİKAH Y.Ö. 587 647 6815 TİC. SİC. NO: 37249

GARANTİ YATIRIM MENKUL KIYMETLER A.Ş.
Nispetiye Mahallesi Barışözü Bulvarı
No: 33 Çiftçi Towers Kule 7 Kat: 7
34390 Beşiktaş/İSTANBUL
Tel: 0212 384 1000

L. Tahviller	0
M. Diğer Uzun Vadeli Finansal Borçlar	165.617.500
N. Uzun Vadeli Finansal Borçluluk (K+L+M)	286.809.802
O. Net Finansal Borçluluk (J+N)	1.125.608.472

11. İHRAÇÇININ FON KAYNAKLARI

Şirket'in en önemli fon kaynağı polyester elyaf, polyester çips ve plastifiyan satışlarından elde ettiği gelir ve bunların sonucunda oluşan kârdır. Şirket, piyasa koşullarına bağlı olarak işletme sermayesi ihtiyaçlarını karşılamak için zaman zaman dış kaynak kullanmaktadır. Şirket, dış kaynaklardan elde edilen fonların bir bölümünü faaliyetlerinin devamlılığını garanti altına almak için bilançosunda nakit olarak tutmaktadır.

11.1. İhraççının kısa ve uzun vadeli fon kaynakları hakkında bilgi:

Şirket'in kısa ve uzun vadeli fon kaynakları aşağıdaki tabloda gösterilmektedir:

ÖZEL BAĞIMSIZ DENETİMDEN GEÇMİŞ FİNANSAL DURUM TABLOLARI			
YÜKÜMLÜLÜKLER (TL)	31.12.2020	31.12.2021	31.12.2022
Kısa Vadeli Yükümlülükler	317.951.997	604.417.322	1.168.578.104
Kısa Vadeli Borçlanmalar	145.551.956	18.337	770.773.114
Uzun Vadeli Borçlanmaların Kısa Vadeli Kısımları	7.757.286	134.290.690	154.936.526
Ticari Borçlar	70.883.457	155.944.077	102.568.123
Çalışanlara Sağlanan Faydalar Kapsamında Borçlar	1.231.692	1.666.233	3.191.706
Diğer Borçlar	75.126.393	219.560.847	837.914
Ertelenmiş Gelirler	16.443.359	54.795.651	66.011.693
Dönem Karı Vergi Yükümlülüğü	-	36.989.981	57.772.736
Kısa Vadeli Karşılıklar	957.854	1.151.506	2.426.292
Uzun Vadeli Yükümlülükler	324.811.546	540.437.877	545.304.245
Uzun Vadeli Borçlanmalar	26.133.215	208.880.999	286.809.802
Diğer Borçlar	232.289.146	199.028.533	34.529.590
Uzun Vadeli Karşılıklar	4.106.239	5.010.548	9.397.055
Ertelenmiş Vergi Yükümlülüğü	62.282.946	127.517.797	214.567.798
Özkaynaklar	266.093.930	707.666.689	1.720.612.058
TOPLAM KAYNAKLAR	908.857.473	1.852.521.888	3.424.434.407
Fon Kaynaklarının Toplamdaki Payları (%)			
Kısa Vadeli Yükümlülükler/Toplam Kaynaklar	%35	%33	%34
Uzun Vadeli Yükümlülükler/Toplam Kaynaklar	%36	%29	%16
Özkaynaklar/Toplam Kaynaklar	%29	%38	%50

KOZA POLYESTER
SANAYİ VE TİCARET A.Ş.
 Büyükdere Mahallesi, Dışişleri Binası Kat: 6
 83414 Nispetiye/Şişli/İstanbul
 Tel: +90 312 337 20 60 (1000) - Fax: +90 312 337 19 25
 GAZİPENSİ NO: 582 047 6815 TİC. SİC. NO: 37243

GARANTİ YATIRIM
MENKUL KIYMETLER A.Ş.
 Nispetiye Mahallesi Barınca Sokağı
 No: 25 Çiftçi İsmail Paşa Kat: 4
 34340 Beşiktaş/İstanbul
 Tel: 0212 350 16 16

31.12.2022 tarihi itibarıyla Şirket'in fon kaynaklarının %50'si özkaynaklar, %16'sı uzun vadeli yükümlülükler ve %34'ü kısa vadeli yükümlülüklerden oluşmaktadır. Şirket'in 31.12.2022 itibarıyla nakit varlıkları 86.910.970 TL olup, 2023 yılında ödemesi gereken finansal borçları ise 922.308.756 TL'dir.

Şirket'in 31.12.2020, 31.12.2021 ve 31.12.2022 tarihleri itibarıyla finansal borçlarının vade analiz tablosu aşağıda yer almaktadır:

	31.12.2020	31.12.2021	31.12.2022
0 - 1 yıl arasında ödenecekler	152.245.757	132.422.021	922.308.756
1 - 2 yıl arasında ödenecekler	-	94.406.836	74.264.403
2 - 3 yıl arasında ödenecekler	-	48.323.621	32.333.985
3 - 4 yıl arasında ödenecekler	-	23.487.224	14.593.914
4 - 5 yıl arasında ödenecekler	-	10.960.960	-
Toplam	152.245.757	309.600.662	1.043.501.058

31 Mart 2023

Şirket'in 31.12.2022 tarihi itibarıyla banka bazında kredi borçları aşağıda sunulmuştur:

Banka	Para Birimi	Faiz Oranı	Kullanım Tarihi	Vade Tarihi	Toplam Kullanılan Kredi Tutarı (Anapara orijinal para birimi ile)	Kalan Kredi Borcu TL (Anapara)
Türkiye İş Bankası A.Ş.	EURO	%6,73	6.05.2021	6.05.2026	1.000.000	15.659.579
Türkiye İş Bankası A.Ş.	EURO	%6,83	11.05.2021	11.05.2026	2.500.000	39.125.696
Türkiye İş Bankası A.Ş.	EURO	%7,04	21.05.2021	21.05.2026	1.600.000	24.999.477
Türkiye İş Bankası A.Ş.	EURO	%7,12	27.05.2021	25.05.2026	1.600.000	24.967.582
Türkiye İş Bankası A.Ş.	EURO	%7,12	28.05.2021	25.05.2026	1.350.000	21.066.326
Türkiye İş Bankası A.Ş.	EURO	%5,25	7.06.2022	7.06.2023	1.000.000	19.934.968
Türkiye İş Bankası A.Ş.	EURO	%5,25	14.06.2022	14.06.2023	2.000.000	39.869.898
Türkiye İş Bankası A.Ş.	EURO	%5,25	1.07.2022	1.07.2023	900.000	17.941.419
Türkiye İş Bankası A.Ş.	EURO	%5,25	6.07.2022	6.07.2023	900.000	17.941.332
Türkiye İş Bankası A.Ş.	EURO	%5,25	26.07.2022	26.07.2023	550.000	10.963.946
Türkiye İş Bankası A.Ş.	EURO	%5,25	28.07.2022	28.07.2023	550.000	10.963.927
Türkiye İş Bankası A.Ş.	EURO	%5,25	23.09.2022	18.09.2023	500.000	9.967.440
Türkiye İş Bankası A.Ş.	EURO	%5,25	28.09.2022	28.09.2023	420.000	8.372.657
Albaraka Türk Katılım Bankası A.Ş.	EURO	%2,40	26.02.2021	8.01.2024	2.100.000	15.437.030
Türkiye Finans Katılım Bankası A.Ş.	EURO	%9,00	15.12.2022	0.01.1900	252.000	4.711.812
Türkiye Finans Katılım Bankası A.Ş.	EURO	%2,19	25.05.2021	25.05.2023	1.980.000	10.053.140
Türkiye Finans Katılım Bankası A.Ş.	EURO	%5,50	16.06.2022	18.03.2024	1.495.000	21.631.981
T.C Ziraat Bankası A.Ş.	TL	%14,26	29.04.2022	28.04.2023	11.000.000	11.000.580
T.C Ziraat Bankası A.Ş.	TL	%14,26	5.05.2022	5.05.2023	5.000.000	5.000.265



[Handwritten signature]

GARANTİ YATIRIM MENKUL KIYMETLER A.Ş.
 Nispetiye Mahallesi Barbaros Bulvarı
 No: 36 Çiftçi Toprak Kule Kat: 5
 34340 Beşiktaş/İSTANBUL
 Tel: +90 212 337 20 10 (mbx) - Fax: +90 212 337 19 25
 www.garantiyatirim.com.tr

GARANTİ YATIRIM MENKUL KIYMETLER A.Ş.
 Nispetiye Mahallesi Barbaros Bulvarı
 No: 36 Çiftçi Toprak Kule Kat: 5
 34340 Beşiktaş/İSTANBUL
 Tel: +90 212 337 20 10 (mbx) - Fax: +90 212 337 19 25
 www.garantiyatirim.com.tr

11.2. Nakit akımlarına ilişkin değerlendirme:

Şirket'in 31.12.2020, 31.12.2021 ve 31.12.2022 tarihleri itibarıyla nakit akım tablosu aşağıda yer almaktadır:

(TL)	31.12.2020	31.12.2021	31.12.2022
A. İŞLETME FAALİYETLERDEN NAKİT AKIŞLARI	154.956.027	56.204.623	(744.560.275)
Sürdürülen Faaliyetlerden Dönem Karı (Zararı)	9.748.868	149.575.774	445.138.173
İşletme Sermayesinde Gerçekleşen Değişimler	96.408.329	(154.893.925)	(1.189.429.890)
Dönem Net Karı / (Zararı) Mutabakatı ile İlgili Düzeltmeler	49.042.396	65.583.949	57.700.601
Faaliyetlerden Elde Edilen Nakit Akışları	(243.566)	(4.061.175)	(57.969.159)
B. YATIRIM FAALİYETLERİNDEN KAYNAKLANAN NAKİT AKIŞLARI	(9.603.706)	(11.846.569)	(137.715.731)
Maddi ve Maddi Olmayan Duran Varlıkların Alınmasından Kaynaklanan Nakit Çıktıları	(9.603.706)	(11.879.520)	(137.763.386)
- Maddi Duran Varlık Alınmasından Kaynaklanan Nakit Çıktıları	(9.492.551)	(11.842.462)	(137.167.389)
- Maddi Olmayan Duran Varlık Alınmasından Kaynaklanan Nakit Çıktıları	(111.154)	(37.058)	(595.917)
Maddi ve Maddi Olmayan Duran Varlıkların Satışından Kaynaklanan Nakit Girişleri	-	32.951	47.575
- Maddi Duran Varlıkların Satışından Kaynaklanan Nakit Girişleri	-	32.951	47.575
C. FİNANSMAN FAALİYETLERİNDEN NAKİT AKIŞLARI	(99.215.678)	152.523.115	989.017.569
Nakit sermaye artışı	-	-	183.000.000
Borçlanmadan Kaynaklanan Nakit Girişleri	229.489.900	445.609.203	1.137.694.555
- Kredilerden Nakit Girişleri	218.208.324	433.873.173	984.488.756
- Diğer Finansal Borçlanmalardan Nakit Girişleri	11.281.576	11.736.030	153.205.799
Borç Ödemelerine İlişkin Nakit Çıktıları	(316.693.339)	(281.861.634)	(268.365.139)
- Kredi Geri Ödemelerine İlişkin Nakit Çıktıları	(313.058.956)	(276.518.268)	(250.588.360)
- Kira Sözleşmelerinden Kaynaklanan Borç Ödemelerine İlişkin Nakit Çıktıları	(3.634.383)	(5.343.366)	(17.776.779)
Ödenen Faiz	(12.134.434)	(11.389.718)	(64.177.621)
Alınan Faiz	122.195	165.264	865.774
YABANCI PARA ÇEVİRİM FARKLARININ ETKİSİNDEN ÖNCE NAKİT VE NAKİT BENZERLERİNDEKİ NET ARTIŞ (AZALIS)	46.136.644	196.881.169	106.741.543
Yabancı Para Çevirimi Farklarının Nakit ve Nakit Benzerleri Üzerindeki Etkisi	(65.847.346)	(158.089.735)	(62.389.278)
NAKİT VE NAKİT BENZERLERİNDEKİ NET ARTIŞ (AZALIS)	(19.710.702)	38.841.434	44.352.285
DÖNEM BAŞI NAKİT VE NAKİT BENZERLERİ	23.427.953	3.717.251	42.558.685
DÖNEM SONU NAKİT VE NAKİT BENZERLERİ	3.717.251	42.558.685	86.910.970

Şirket işletme faaliyetlerinden 2020 yılında 154.956.027 TL, 2021 yılında 56.204.623 TL nakit elde edilmiştir, 2022 yılında ise Şirket'ten 744.560.275 TL nakit çıkışı olmuştur. Şirket'in işletme faaliyetlerinden yarattığı nakit akımlarında belirtilen tüm finansal periyotlar için en büyük nakit girişi Şirket'in ilgili dönemde yarattığı dönem karları olmuştur. 31.12.2022 tarihinde biten dönemde ise net nakit çıkışı yaşanmasının nedeni Şirket'in ticari alacak ve stoklarında yaşanan artıştır. 31.12.2022 tarihinde biten dönemde Şirket'ten ticari alacaklardaki artış kaynaklı nakit çıkışı 312.912.857 TL, stoklardaki artış kaynaklı nakit çıkışı 245.109.047 TL olmuştur.

Yatırım faaliyetleri için Şirket'ten 2020 yılında 9.603.705 TL, 2021 yılında 11.846.569 TL 2022 yılında ise 137.715.731 TL nakit çıkışı olmuştur. 31 Aralık 2022 tarihinde sona eren dönemdeki

KOZA POLYESTER

SARAYI VE TİCARİ AŞ. GARANTİ YATIRIM

83414 No.lu Cadde No: 1/1 Şişli Mahallesi Barbaros Bulvarı

Tel: 0212 337 20 00 01 02 03 04 05 06 07 08 09 10 11 12 13 14 15 16 17 18 19 20 21 22 23 24 25 26 27 28 29 30 31 32 33 34 35 36 37 38 39 40 41 42 43 44 45 46 47 48 49 50 51 52 53 54 55 56 57 58 59 60 61 62 63 64 65 66 67 68 69 70 71 72 73 74 75 76 77 78 79 80 81 82 83 84 85 86 87 88 89 90 91 92 93 94 95 96 97 98 99 100

GAZİNERİ V.D. 582 047 6815 İC. SİC. NO. 374 19 34246 Etiler/Şişli/İSTANBUL

Tel: 0212 337 20 10

yatırım faaliyetlerinden çıkışların %92'si, 2021 yılında %38, 2020 yılında %84'ükullanım hakkı varlıklarındaki artışlardan kaynaklanmaktadır, ilgili artışlar ise mevcut sözleşmelerin enflasyona göre yeniden fiyatlandırılmasından kaynaklanmaktadır.

Finansman faaliyetleri kaynaklı Şirket'ten, 2020 yılında 99.215.678 TL nakit çıkışı olurken, 2021 yılı ile 2022 yılında sırasıyla 152.523.115 TL ve 989.017.569 TL nakit girişi olmuştur. 2021 ve 2022 yıllarında yaşanan nakit girişleri kredi kullanımları kaynaklı olup, krediler işletme sermayesinin karşılanmasında kullanılmıştır. Ayrıca 2022 yılında yapılan nakit sermaye artışı ile de nakit girişi olmuştur.

Şirket'in fonksiyonel para birimi ABD Doları, kullanılan gösterim para birimi ise TL olduğundan finansal tablolarda yabancı para çevrim farkları oluşmaktadır. ABD Doları'nın TL karşısındaki değer artışı sebebiyle yabancı para çevrim farklarının nakit ve nakit benzerleri üzerindeki nakit çıkış etkisi 2020 yılında 65.847.346 TL, 2021 yılında 158.039.735 TL, 2022 yılında ise 62.389.278 TL olmuştur.

Sonuç olarak Şirket'in dönem sonu nakit ve nakit benzerleri bakiyesi 31.12.2020, 31.12.2021 ve 31.12.2022 itibarıyla sırasıyla 3.717.251 TL ve 42.558.685 TL ve 86.910.970 TL olarak gerçekleşmiştir.

11.3. Fon durumu ve borçlanma ihtiyacı hakkında değerlendirme:

Şirket'in 31.12.2020, 31.12.2021, 31.12.2022 itibarıyla borçluluk durumu ve söz konusu bu borçların özkaynaklarına ve FAVÖK'üne oranları aşağıdaki tabloda yer almaktadır:

(TL)	31.12.2020	31.12.2021	31.12.2022
Toplam Finansal Borçlar	179.442.457	343.190.026	1.212.519.442
Eksi: Nakit ve nakit benzerleri	3.717.251	42.558.685	86.910.970
Net Finansal Borç	175.725.206	300.631.341	1.125.608.472
Toplam Özkaynak	266.093.930	707.666.689	1.720.612.058
Net Finansal Borç/Özkaynak	%66	%42	%65
FAVÖK	56.542.583	251.210.572	571.647.101
Net Finansal Borç/FAVÖK	3,11	1,20	1,97

Şirket'in, 31.12.2022 tarihi itibarıyla toplam finansal borcu 1.212.519.442 TL olup; bu tutarın 1.043.501.058 TL'si ticari amaçlı kullanılan banka kredisi borçlarından, 8.339 TL'si kredi kartı borcundan, 169.010.045 TL'si ise faaliyet kiralama işlemlerinden oluşan borçlardan oluşmaktadır. Toplam finansal borçlarının 925.709.640 TL'si kısa vadeli ve 286.809.802 TL'si uzun vadeli. Şirket'in 31.12.2022 tarihi itibarıyla nakit ve nakit benzerleri bakiyesi 86.910.970 TL olup, bu tutar kısa vadeli finansal borçların %9'una tekabül etmektedir.

Net finansal borcun FAVÖK'e oranı 31.12.2020, 31.12.2021 ve 31.12.2022 tarihlerinde biten dönemler için sırasıyla 3,11, 1,20 ve 1,97 olarak gerçekleşmiştir. Şirket'in net finansal borçlarının özkaynaklarına oranı 31.12.2020 tarihi itibarıyla %66, 31.12.2021 tarihi itibarıyla %42 ve 31.12.2022 tarihi itibarıyla %65 olmuştur.

11.4. İşletme sermayesi beyanı:

Şirket'in 31.12.2022 tarihi itibarıyla net işletme sermayesi 326.965.569 TL olup, işbu izahname tarihinden itibaren en az 12 aylık bir dönem için yeterli işletme sermayesi bulunmaktadır.

KOZA POLYESTER
SAYI 4068 İZCARET A.Ş.
Bağcıbaşı Bulvarı No: 4 Kat: O.S.B. 4 Blok
83414 İzmit / Kocaeli / Türkiye
Tel: +90 342 257 20 00 (PBX) - Fax: +90 342 837 19 25
GAZİKENT Y.D. : 582 047 6815 T.C. SİC. NO: 37249

GARANTİ YATIRIM
MENKUL KIYMETLER A.Ş.
Nispetiye Mahallesi Barbaros Bulvarı
No: 30 Çiftlik Towers Kat: 1 K.1
34340 Beşiktaş / İSTANBUL
Tel: 0212 343 10 00

Şirket'in 31.12.2020, 31.12.2021 ve 31.12.2022 tarihleri itibarıyla net işletme sermayesi aşağıdaki tabloda gösterilmektedir:

TL	31.12.2020	31.12.2021	31.12.2022
A-Dönen Varlıklar	221.078.667	668.171.088	1.485.483.673
B-Kısa Vadeli Yükümlülükler	317.951.997	604.417.322	1.158.518.104
A-B Net İşletme Sermayesi	(96.873.330)	63.753.766	326.965.569
Hasılat	616.101.236	1.330.751.915	2.907.258.063
Net İşletme Sermayesi / Hasılat	(%16)	%5	%11

Şirket'in 2020 yılında 96.873.330 TL net işletme sermayesi açığı oluşmuştur, 2021 yılında ise başta ticari alacaklar ve stoklar kalemindeki artışlar olmak üzere, dönen varlıklardaki artışın kısa vadeli yabancı kaynaklardaki artıştan daha yüksek olması sebebiyle 63.753.766 TL net işletme sermayesi oluşmuştur. 2022 yılında ise satışlardaki yükselişe paralel olarak ticari alacaklar ve stoklarda artış yaşanması sebebiyle net işletme sermayesini 326.965.569 TL'ye ulaştırmıştır.

Şirket'in mevcut finansman imkanları ve nakit ve nakit kaynakları dikkate alındığında yıllık olarak operasyonel ihtiyaçlarını karşılayabilecek düzeyde işletme sermayesi yaratabildiği düşünülmektedir.

11.5. Faaliyetlerini doğrudan veya dolaylı olarak önemli derecede etkilemiş veya etkileyebilecek fon kaynaklarının kullanımına ilişkin sınırlamalar hakkında bilgi:

Yoktur.

11.6. Yönetim kurulunca karara bağlanmış olan planlanan yatırımlar ile finansal kiralama yolu ile edinilmiş bulunanlar dahil olmak üzere mevcut ve edinilmesi planlanan önemli maddi duran varlıklar için öngörülen fon kaynakları hakkında bilgi:

Yoktur.

12. ARAŞTIRMA VE GELİŞTİRME, PATENT VE LİSANSLAR

12.1. İzahnamede yer alması gereken finansal tablo dönemleri itibarıyla ihraççının araştırma ve geliştirme politikaları ile sponsorluk yaptığı araştırma ve geliştirme etkinlikleri için harcanan tutarlar da dahil olmak üzere bu etkinlikler için yapılan ödemeler hakkında bilgi:

Yoktur.

31 Mart 2023



KOZA POLYESTER
SANAYİ VE TİCARET A.Ş.

Şişli Mahallesi, Ordu Cad. No: 30
83414 Nesli Cad. No: 30 ŞehitnamifAZ ANTEP
Tel: +90 312 337 20 60 (1050) - Fax: +90 312 337 19 15
GAZİKENT V.O: 582 047 6315 T.C. SIC NO: 372 000 0000

BARANTI YATIRIM
MENKUL KIYMETLER A.Ş.

Polatlı Mahallesi Barbaros Bulvarı
No: 56 Çiftçi Towers Kat: 1 Kat: 1
34340 Beşiktaş / İstanbul
Tel: 0212 709 10 10

13. EĞİLİM BİLGİLERİ

13.1. Üretim, satış, stoklar, maliyetler ve satış fiyatlarında görülen önemli en son eğilimler hakkında bilgi:

Şirket'in 31.12.2020, 31.12.2021 ve 31.12.2022 tarihlerinde sona eren yıllar itibarıyla toplam üretim miktarının ana kategori bazında kırılımı aşağıdaki tabloda belirtilmiştir.

Üretim Miktarları	01.01.2020- 31.12.2020	01.01.2021- 31.12.2021	01.01.2022- 31.12.2022
Üretilen Mamül	Üretim Miktarları		
Polyester Elyaf	91.767.917	95.648.419	98.231.930
Polyester Cips	4.314.000	2.072.000	2.193.944
Plastifiyan	4.796.931	5.259.375	3.683.660
Toplam Miktar	100.878.848	102.979.794	104.109.534

Eğilim Oranları	01.01.2020- 31.12.2020	01.01.2021- 31.12.2021	01.01.2022- 31.12.2022
Üretilen Mamül	Değişimler		
Polyester Elyaf	(+) %8,65	(+) %4,23	(+) %2,70
Polyester Cips	(-) %56,73	(-) %51,97	(+) %5,89
Plastifiyan	(-) %3,24	(+) %9,64	(+) %27,08
Toplam Eğilim Oranları	(+) %1,50	(+) %2,08	(+) %4,01

Şirket'in 31.12.2020, 31.12.2021 ve 31.12.2022 tarihleri itibarıyla finansal tabloları incelendiğinde, toplam üretim miktarında yıllar içinde artış sağlandığı görülmektedir. Satışlar ve üretimler müşteri talebine göre oluşmakta olup, 31.12.2021 dönemine kıyasla 31.12.2022 döneminde: polyester cips üretiminde %5,89'luk artış, polyester elyaf üretiminde %2,70'lik artış ve plastifiyan üretiminde %27,08'lik artış sergilenmiştir.

Şirket, toplam üretiminin tamamına yakınına yurtiçi pazarına satmaktadır. Tablolarda görüleceği üzere en fazla üretilen ve satılan ürün polyester elyafır. Elyaf tesisleri, tekstil ve teknik tekstil olmak üzere iki farklı sektöre elyaf üretimi yapmaktadır.

Elyaf ve cips üretim planı müşteri talebine göre oluşturulmakta olup, ürün çeşitliliği ve renk ayırımına göre üretim yapılmaktadır. 2022 yılı itibarıyla toplam polimer (Polyester Cips + Polyester Elyaf) kapasite kullanım oranı %90 civarına gelmiştir.

Enerji maliyetleri de Şirket'in toplam maliyeti içerisinde önemli bir paya sahiptir. Şirket özellikle 2021 yılında başlayan enerji maliyetlerindeki artış sonrası mevcut fabrikasının çatılarına toplam 2,70 MW kurulu güce sahip olacak güneş enerjisi santralının yatırım kararını almış ve 2023 yılı Mart ayında bu yatırımı devreye almayı planlamaktadır. Kurulacak GES'in Şirket'in toplam elektrik tüketiminin yaklaşık %16,70'ini karşılaması planlanmaktadır.

2020 yılı Mart ayından itibaren tüm dünyayı etkisine alan Covid-19 nedeniyle şirketin kullandığı hammadde fiyatlarında artışlar, temininde güçlükler ve lojistik sorunlar yaşanmıştır. Covid-19'un yaratmış olduğu bu olumsuzlukların etkisinin günümüzde de kısmen de olsa hala

KOZA POLYESTER

(SARAYI VE KANAK) A.Ş.

83410 - Gaziantep - OSB Mah. D.Ş.Ş. 4. Blok

Tel.: +90 342 337 20 60 (pbx) - Fax: +90 342 337 20 60

GAZİKENT Y.D.: 582 047 6815 - TİC. SİC. NO: 272 16 90

GARANTİ YATIRIM

MENKUL KIYMETLER A.Ş.

34210 - Beşiktaş Mahallesi Barınmas Bulvarı

34210 - Beşiktaş Mahallesi Barınmas Bulvarı

Tel: 0212 349 41 16

devam etmektedir. Buna ek olarak 2022'nin ilk yarısında başlamış olan Rusya ve Ukrayna arasındaki savaş sebebiyle de enerji maliyetlerinde beklentinin üzerinde bir artış gerçekleşmiştir. Şirket, bu olumsuzluklardan ve özellikle hammadde maliyet artışlarından etkilenmemek için stok seviyesini artırma kararı alarak, maliyet ve tedarik avantajı sağlamayı amaçlamıştır.

Tüm dünyada pandemi ile birlikte başlayan ve 2021 yılında hızlanan enflasyonist ortam nedeniyle, döviz bazında artan hammadde maliyetleri ve bunun yanında hızla artış gösteren enerji maliyetlerindeki değişim, şirketin sattığı ürünlerin birim fiyatlarında, dolayısıyla da satışlarında artışa sebep olmuştur.

13.2. İhraççının beklentilerini önemli ölçüde etkileyebilecek eğilimler, belirsizlikler, talepler, taahhütler veya olaylar hakkında bilgiler:

Şirket'in faaliyet sonuçlarını önemli ölçüde etkileyebilecek önemli faktörler işbu İzahname'nin Risk Faktörleri başlıklı 5 numaralı bölümünde detaylı şekilde açıklanmıştır. Şirket'in faaliyetlerini önemli seviyede etkileyebilecek Risk Faktörleri başlıklı 5 numaralı bölümünde ifade edilen faktörlerin haricinde öngörülemeyen başka faktörler bulunabilir.

31 Mart 2023



KOZA POLYESTER

SANAYİ VE TİCARİT A.Ş.

Büyükdere (Organize) OSK Alan K. S. S. n. 5-1/2
83414 Mecidiyeköy / Beşiktaş / İstanbul Şirket Sicil No: 274478P
Tel: +90 312 210 00 00 Faks: +90 312 217 10 25
GAZİENT V.O.: 582 047 6815 YIC SIC. NO: 37249

GARANTİ YATIRIM

MENKUL KIYMETLER A.Ş.

Nispetiye Mahallesi Barbaros Bulvarı
No: 34 Çifti Türleri Kule Kat: 10
34341 Beşiktaş / İstanbul
Tic. Sic. No: 274478P
Tic. Sic. No: 274478P

14. KAR TAHMİNLERİ VE BEKLENTİLERİ

14.1. İhraççının kar beklentileri ile içinde bulunulan ya da takip eden hesap dönemlerine ilişkin kar tahminleri:

Yoktur.

14.2. İhraççının kar tahminleri ve beklentilerine esas teşkil eden varsayımlar:

Yoktur.

14.3. Kar tahmin ve beklentilerine ilişkin bağımsız güvence raporu:

Yoktur.

14.4. Kar tahmini veya beklentilerinin, geçmiş finansal bilgilerle karşılaştırılabilecek şekilde hazırlandığına ilişkin açıklama:

Yoktur.

14.5. Daha önce yapılmış kar tahminleri ile bu tahminlerin işbu izahname tarihi itibarıyla hala doğru olup olmadığı hakkında bilgi:

Yoktur.

31 Mart 2009



KOZA POLYESTER
ANAY VE TİCARET A.Ş.

Barbaros Mahallesi Barbaros Bulvarı No: 4/10
Etiler/Beşiktaş/İstanbul
Tel: +90 212 342 20 20 (pbx) - Fax: +90 212 327 10 25
GARANTİ Yatırım Menkul Değerler A.Ş. T.C. SİC. NO: 37249

GARANTİ YATIRIM
MENKUL KIYMETLER A.Ş.
Nispetiye Mahallesi Barbaros Bulvarı
No: 56 Çiftçi Towers Kulübü Kat: 5
34397 Beşiktaş/İstanbul
Tel: 0212 349 10 10

				kararı uyarınca 1 yıl süreyle Yönetim Kurulu Başkanı olarak seçilmiştir.		
Suat Akınal	Yönetim Kurulu Başkan Vekili / Genel Müdür	Başpınar (Organize) OSB Mahallesi OSB 4. Bölge 83414 No'lu Cadde No:30 Şehitkamil/Gaziantep	Yönetim Kurulu Başkan Vekili	06.12.2022 tarihli Olağanüstü Genel Kurul uyarınca 3 yıl süreyle Yönetim Kurulu Üyesi olarak; 06.12.2022 tarihli ve 8 sayılı Yönetim Kurulu kararı uyarınca 1 yıl süreyle Yönetim Kurulu Başkan Vekili olarak seçilmiştir.	88.780.000 TL	%46,00
İbrahim Akınal	Yönetim Kurulu Üyesi	Başpınar (Organize) OSB Mahallesi OSB 4. Bölge	Yönetim Kurulu Üyesi	06.12.2022 tarihli Olağanüstü Genel Kurul uyarınca 3 yıl süreyle Yönetim Kurulu Üyesi olarak seçilmiştir.	-	-
Şakire Şeker Filiz Akınal	Yönetim Kurulu Üyesi	83414 No'lu Cadde No:30 Şehitkamil/Gaziantep	Yönetim Kurulu Üyesi	06.12.2022 tarihli Olağanüstü Genel Kurul uyarınca 3 yıl süreyle Yönetim Kurulu Üyesi olarak seçilmiştir.	7.720.000 TL	%4
Esra Akınal	Yönetim Kurulu Üyesi	Başpınar (Organize) OSB Mahallesi OSB 4. Bölge	Yönetim Kurulu Üyesi	06.12.2022 tarihli Olağanüstü Genel Kurul uyarınca 3 yıl süreyle Yönetim Kurulu Üyesi olarak seçilmiştir.	7.720.000 TL	%4

15.2.2. Yönetimde söz sahibi olan personel hakkında bilgi:

Adı Soyadı	Görevi	İş Adresi	Son 5 Yılda İhraççıda Üstlendiği Görevler	Sermaye Payı
Ersin Sarıoğlu	Fabrika Müdürü	Başpınar (Organize) OSB Mahallesi OSB 4. Bölge 83414 No'lu Cadde No:30 Şehitkamil/Gaziantep	Fabrika Müdürü	- TL %-



KOTAY POLYESTER GARANTİ YATIRIM MENKUL KIYMETLER A.Ş.
SANAYİ VE TİCARET A.Ş.
 Başpınar (Organize) OSB Mahallesi OSB 4. Bölge
 83414 No'lu Cadde No:30 Şehitkamil/Gaziantep
 Tel: +90 342 337 20 00 (pbx) - Faks: +90 342 337 29 25
 GAZİANTEP V.D: 582 047 6415 İİC SİC NO: 37749

[Handwritten signature]

[Handwritten signature]

[Handwritten signature]

15.2.3. İhraççı son 5 yıl içerisinde kurulmuş ise ihraççının kurucuları hakkında bilgi:

Şirket son 5 yıl içerisinde kurulmamıştır.

15.2.4. İhraççının mevcut yönetim kurulu üyeleri ve yönetimde söz sahibi olan personel ile ihraççı son 5 yıl içerisinde kurulmuş ise kurucuların birbiriyle akrabalık ilişkileri hakkında bilgi:

Saim Akınal ve Suat Akınal kardeşlerdir. Şakire Şeker Filiz Akınal, Saim Akınal'ın, Esra Akınal ise Suat Akınal'ın eşidir. Yönetim kurulu üyesi olan İbrahim Akınal ise Saim Akınal'ın oğludur. Şirket'in yönetim kurulu üyeleri ve yönetimde söz sahibi olan personelin birbirleri ile akrabalık bağı bulunmamaktadır.

15.3. İhraççının yönetim kurulu üyeleri ile yönetimde söz sahibi olan personelin yönetim ve uzmanlık deneyimleri hakkında bilgi:

Saim Akınal - Yönetim Kurulu Başkanı: 09.11.1965 tarihinde Gaziantep'te doğmuştur. İlk, orta ve lise eğitimini Gaziantep'te tamamlamıştır. Mimar Sinan Güzel Sanatlar Üniversitesi - Mimarlık Fakültesinden mezun olmuştur. Evli ve 3 çocuk babasıdır. 06.12.2022 tarihinde gerçekleştirilen olağanüstü genel kurul toplantısı neticesinde yönetim kurulu üyesi seçilmiş olup Şirket'in 06.12.2022 tarih ve 8 numaralı yönetim kurulu kararına istinaden Yönetim Kurulu Başkanı olarak seçilmiştir. Firmada alınan tüm kararlarda ve günlük operasyonlarda aktif olarak görev almaktadır. Gaziantep Sanayi Odası başkan yardımcısıdır. 30 Yılı aşkın başarılı bir ticaret hayatı bulunmaktadır.

Suat Akınal - Yönetim Kurulu Başkan Vekili: 24.10.1967 tarihinde Gaziantep'te doğmuştur. İlk, orta ve lise eğitimini Gaziantep'te tamamlamıştır. Yıldız Teknik Üniversitesi - Mimarlık Fakültesinden mezun olmuştur. Evli ve 3 çocuk babasıdır. 06.12.2022 tarihinde gerçekleştirilen olağanüstü genel kurul toplantısı neticesinde yönetim kurulu üyesi olarak seçilmiş olup Şirket'in 06.12.2022 tarih ve 8 numaralı yönetim kurulu kararına istinaden Yönetim Kurulu Başkan Vekili olarak atanmıştır. Firmada alınan tüm kararlarda ve günlük operasyonlarda aktif olarak görev almaktadır. GAİB (Güneydoğu Anadolu İhracatçı Birlikleri) - Tekstil ve Hammaddeleri İhracatçıları Birliği başkan yardımcısıdır. 30 Yılı aşkın başarılı bir ticaret hayatı bulunmaktadır.

İbrahim Akınal - Yönetim Kurulu Üyesi : 22.10.1994 tarihinde Gaziantep'te doğmuştur. Bilgi Üniversitesi İşletme Bölümü Mezunu olup Ayrıca London School of Business and Finance, Business Management Certificate Program - Hult International Business School, Master Degree of International Business alanlarında eğitimini tamamlamıştır.2020 Yılında şirket bünyesine katılmış olup 06.12.2022 tarihinde gerçekleştirilen olağanüstü genel kurul toplantısı neticesinde yönetim kurulu üyesi olarak seçilmiştir.



**KOZA POLYESTER
SANATİVE İCARET A.Ş.**
Pazarcıbaşı Mahallesi 158. Sokak No: 100
83414 TIRAK Cad. No: 50 ŞİRKETİNİZ/GAZİANTEP
Tel: +90 342 337 20 60 (GBX) - Fax: +90 342 337 19 25
GAZİKENT V.G. 582 047 6815 T.C. ŞİC NO: 37249

**GARANTİ YATIRIM
MENKUL KIYMETLER A.Ş.**
Nispetiye Mahallesi Barınca Bulvarı
No: 16 Çiftçi Towers Kule 1 Kat: 10
34340 Beşiktaş/İSTANBUL
Tel: 0212 349 1000

Esra Akınal – Yönetim Kurulu Üyesi : 14.02.1978 tarihinde Gaziantep'te doğmuştur. Fırat Lisesi mezunudur. Evli ve 3 çocuk annesidir. 06.12.2022 tarihinde gerçekleştirilen olağanüstü genel kurul toplantısı neticesinde yönetim kurulu üyesi olarak seçilmiştir

Şakire Şeker Filiz Akınal - Yönetim Kurulu Üyesi : 10.03.1969 tarihinde Gaziantep'te doğmuştur. Hacettepe Üniversitesi Fen Fakültesi Biyoloji Bölümü mezunudur. Evli ve 3 çocuk annesidir. 06.12.2022 tarihinde gerçekleştirilen olağanüstü genel kurul toplantısı neticesinde yönetim kurulu üyesi olarak seçilmiştir

Ersin Sarıoğlu – Fabrika Müdürü : 15.01.1977 tarihinde Adana'da doğmuştur. İlk, orta ve lise eğitimini Adana'da tamamlamıştır. Ege Üniversitesi Mühendislik Fakültesi-Kirmya Mühendisliği bölümünden mezun olmuştur. Evli ve 1 kız çocuk babasıdır. 2019 yılında Yönetim Kurulu tarafından Koza Polyester San. ve Tic. A.Ş.'ye Fabrika Müdürü olarak atanmıştır.

15.4. Yönetim kurulu üyeleri ile yönetimde söz sahibi olan personelin son durum da dahil olmak üzere son beş yılda, yönetim ve denetim kurullarında bulunduğu veya ortağı olduğu bütün şirketlerin unvanları, bu şirketlerdeki sermaye payları ve bu yönetim ve denetim kurullarındaki üyeliğinin veya ortaklığının halen devam edip etmediğine dair bilgi

Adı Soyadı	Şirket Ünvanı	Görevi	Sermaye Payı		Durumu
			Tutar	Yüzde	
Saim Akınal	Akınal Sentetik Tekstil San.ve Tic. A.Ş.	Yönetim Kurulu Başkanı	27.400.000,00 TL	%45,67	Devam Ediyor
	Koza Polyester Sanayi ve Ticaret A.Ş.	Yönetim Kurulu Başkanı	88.780.000,00 TL	%46,00	Devam Ediyor
	Opak Ayakkabı Endüstri ve Ticaret A.Ş.	Yönetim Kurulu Başkanı	3.175.000,00 TL	%45,36	Devam Ediyor
	Akınal Enerji Üretim ve Yatırım A.Ş.	Yönetim Kurulu Başkanı	50.000,00 TL	%50,00	Devam Ediyor
	Akınal Holding A.Ş.	Yönetim Kurulu Başkanı	50.000,00 TL	%50,00	Devam Ediyor
	Akınal Ayakkabı Malz. San. ve Tic. Ltd. Şti.	Şirket Müdürü	4.162,50 TL	%41,62	Devam Ediyor
	Aston Synthetics OÜ	Yönetim Kurulu Başkanı	25.000,00 EURO	%50,00	Devam Ediyor
	Suat Akınal	Akınal Sentetik Tekstil San.ve Tic. A.Ş.	Yönetim Kurulu Başkan Vekili	27.400.000,00 TL	%45,67
Koza Polyester Sanayi ve Ticaret A.Ş.		Yönetim Kurulu Başkan Vekili	88.780.000,00 TL	%46,00	Devam Ediyor
Opak Ayakkabı Endüstri ve Ticaret A.Ş.		Yönetim Kurulu Başkan Vekili	3.500.000,00 TL	%50,00	Devam Ediyor
Akınal Enerji Üretim ve Yatırım A.Ş.		Yönetim Kurulu Başkan Vekili	50.000,00 TL	%50,00	Devam Ediyor
Akınal Holding A.Ş.		Yönetim Kurulu Başkan Vekili	50.000,00 TL	%50,00	Devam Ediyor
Akınal Ayakkabı Malz. San.ve Tic. Ltd. Şti.		-	4.162,50 TL	%41,62	Devam Ediyor
Aston Synthetics OÜ		Yönetim Kurulu Başkan Vekili	25.000,00 EURO	%50,00	Devam Ediyor



[Handwritten signature]

[Handwritten signature]

KOZA POLYESTER SANAYİ VE TİCARET A.Ş.
 Büyükdere Mahallesi Barışoğlu Sok. No: 33
 83414 06000 Gaziantep - ŞİRKETİN GAZİANTEP
 Tel: 0342 337 20 00 (pbx) - Faks: 0342 337 29 25
 GAZİANTEP Y.D: 582 047 6215 TRC SK. NO: 33249

GARANTİ YATIRIM MENKUL KIYMETLER A.Ş.
 Nispetiye Mahallesi Barışoğlu Sok. No: 33
 34400 Beşiktaş / İstanbul
 Tel: 0212 337 20 00
 TIKR212

[Handwritten signature]

Ş. Ş. Filiz Akınal	Akınal Sentetik Tekstil San.ve Tic. A.Ş.	Yönetim Kurulu Üyesi	2.600.000,00 TL	%4,33	Sona Ermiştir.
	Koza Polyester Sanayi ve Ticaret A.Ş.	Yönetim Kurulu Üyesi	7.720.000,00 TL	%4,00	Devam Ediyor
	Opak Ayakkabı Endüstri ve Ticaret A.Ş.	Yönetim Kurulu Üyesi	325.000,00 TL	%4,64	Sona Ermiştir.
İbrahim Akınal	Koza Polyester Sanayi ve Ticaret A.Ş.	Yönetim Kurulu Üyesi	-	-	Devam ediyor
Esra Akınal	Akınal Sentetik Tekstil San.ve Tic.A.Ş.	Yönetim Kurulu Üyesi	2.600.000,00 TL	%4,33	Sona Ermiştir.
	Koza Polyester Sanayi ve Ticaret A.Ş.	Yönetim Kurulu Üyesi	7.720.000,00 TL	%4,00	Devam Ediyor

15.5. Son 5 yılda, ihraççının yönetim kurulu üyeleri ile yönetimde yetkili olan personelden alınan, ilgili kişiler hakkında sermaye piyasası mevzuatı, 5411 sayılı Bankacılık Kanunu ve/veya Türk Ceza Kanununun 53 üncü maddesinde belirtilen süreler geçmiş olsa bile; kasten işlenen bir suçtan dolayı beş yıl veya daha fazla süreyle hapis cezasına ya da zimmet, irtikâp, rüşvet, hırsızlık, dolandırıcılık, sahtecilik, güveni kötüye kullanma, hileli iflas, ihaleye fesat karıştırma, verileri yok etme veya değiştirme, banka veya kredi kartlarının kötüye kullanılması, kaçakçılık, vergi kaçakçılığı veya haksız mal edinme suçlarından dolayı alınmış cezai kovuşturma ve/veya hükümlülüğünün ve ortaklık işleri ile ilgili olarak taraf olunan dava konusu hukuki uyumsuzluk ve/veya kesinleşmiş hüküm bulunup bulunmadığına dair bilgi:

Yoktur.

15.6. Son 5 yılda, ihraççının mevcut yönetim kurulu üyeleri ile yönetimde söz sahibi olan personele ilişkin yargı makamlarınca, kamu idarelerince veya meslek kuruluşlarınca kamuya duyurulmuş davalar/suç duyuruları ve yaptırımlar hakkında bilgi:

Yoktur.

15.7. Son 5 yılda, ortaklığın mevcut yönetim kurulu üyeleri ile yönetimde söz sahibi olan personelin, yönetim ve denetim kurulu üyeleri ile yönetimde söz sahibi olduğu şirketlerin iflas, kayyuma devir ve tasfiyeleri hakkında ayrıntılı bilgi:

Yoktur.

15.8. Son 5 yılda, ortaklığın mevcut yönetim kurulu üyeleri ile yönetimde söz sahibi olan personelin herhangi bir ortaklıktaki yönetim ve denetim kurulu üyeliklerine veya ihraççıdaki diğer yönetim görevlerine, mahkemeler veya kamu otoriteleri tarafından son verilip verilmediğine dair ayrıntılı bilgi:

Yoktur.

15.9. Yönetim kurulu üyeleri, yönetimde söz sahibi personel ile ihraççı son 5 yıl içerisinde kurulmuş ise kurucuların ihraççıya karşı görevleri ile şahsi çıkarları arasındaki çıkar çatışmalarına ilişkin bilgi:

Yoktur.

15.9.1. Yönetim kurulu üyeleri, yönetimde söz sahibi personel ile ihraççı son 5 yıl içerisinde kurulmuş ise kurucuların yönetim kurulunda veya üst yönetimde görev almaları için, ana hissedarlar, müşteriler, tedarikçiler veya başka kişilerle yapılan anlaşmalar hakkında bilgi:

Yoktur.

KOZA POLYESTER
SANAYİ VE TİCARET A.Ş.
Köprübaşı Mahallesi, Çarşı, 03.9.4. Blok
83414 Yüreğir Cad. No: 36 Şanlıurfa/GAZİANTEP
Tel: (050)342 517 20 00 (24x) - Faks: (050) 342 337 19 25
GAZİANTEP V.D. 582 647 6425 / 777 İC. Sic. No: 37248

GARANTİ YATIRIM
MENKUL KIYMETLER A.Ş.
Nispetiye Mahallesi Barbaros Bulvarı
No: 35 Çiftçi Towers Kış. Kat: 1
34390 Beşiktaş/İSTANBUL
Tel: 0212 309 00 00

15.9.2. İhraççının çıkardığı ve yönetim kurulu üyeleri, yönetimde söz sahibi personel ile ihraççı son 5 yıl içerisinde kurulmuş ise kurucuların sahip olduğu sermaye piyasası araçlarının satışı konusunda belirli bir süre için bu kişilere getirilmiş sınırlamalar hakkında ayrıntılı bilgi:

Yoktur.

16. ÜCRET VE BENZERİ MENFAATLER

16.1. Son yıllık hesap dönemi itibariyle ihraççının yönetim kurulu üyeleri ile yönetimde söz sahibi personelinin; ihraççı ve bağlı ortaklıklarına verdikleri her türlü hizmetler için söz konusu kişilere ödenen ücretler (şarta bağlı veya ertelenmiş ödemeler dahil) ve sağlanan benzeri menfaatler:

Şirket'in üst düzey yönetim kadrosu yönetim kurulu, genel müdür ve mali işler direktörü ve fabrika müdüründen oluşmaktadır. Şirket'in üst düzey yöneticilere 31.12.2020, 31.12.2021 ve 31.12.2022 dönemlerinde sağladığı fayda ve menfaatler aşağıda belirtilmiştir.

	31.12.2020	31.12.2021	31.12.2022
Yönetim Kurulu Üyelerine Sağlanan Ücret ve Benzeri Menfaatler Toplamı (BRÜT TL)	873.811	1.156.215	1.635.612
Üst yönetime Sağlanan Ücret ve Benzeri Menfaatler Toplamı (BRÜT TL)	238.544	297.216	471.923
TOPLAM	1.112.355	1.453.431	2.107.535

16.2. Son yıllık hesap dönemi itibariyle ihraççının yönetim kurulu üyeleri ile yönetimde söz sahibi personeline emeklilik aylığı, kıdem tazminatı veya benzeri menfaatleri ödeyebilmek için ihraççının veya bağlı ortaklıklarının ayırmış olduğu veya tahakkuk ettirdikleri toplam tutarlar:

Şirket'in üst düzey yönetim kadrosu yönetim kurulu başkanı, yönetim kurulu başkan vekili ve fabrika müdüründen oluşmaktadır. Yönetim kurulu başkanı ve yönetim kurulu başkan vekili için Şirket'in personeli olmadığından dolayı kıdem tazminatı ve izin karşılığı hesaplanmamıştır.

Şirket'in yönetim kurulu dışındaki üst yönetim için ayrılan kıdem tazminatı karşılığı ve izin karşılığına 31.12.2020, 31.12.2021 ve 31.12.2022 tarihleri itibarıyla aşağıdaki tabloda yer verilmiştir.

	31.12.2020	31.12.2021	31.12.2022
Yönetim Kurulu Üyeleri İçin Ayrılan Kıdem Tazminatı Karşılığı (TL)	-	-	-
Yönetim Kurulu Üyeleri Dışındaki Üst Yönetim İçin Ayrılan Kıdem Tazminatı Karşılığı (TL)	45.237	52.678	114.846
TOPLAM	45.237	52.678	114.846

KOZA POLYESTER
SANAYİ VE TİCARET A.Ş.

Zeytinlik (Orman) Mahallesi, D.Ş.Ş. 4. Bölge
83414 No.lu Çift. No: 30 Şehitkamil/GAZİANTEP
Tel: +90.342 337 20 60 (pbx) 337 337 19 25
GAZİANTEP V.D.: 582 047 6815 T.C. SİC. NO: 37249

GARANTİ YATIRIM
MENKUL KIYMETLER A.Ş.
Nispetiye Mahallesi Barbaros Bulvarı
No: 100 Çiğli Towers Kat: 5
34399 Beşiktaş/İSTANBUL
Tic. Sic. No: 27490
Tic. Sic. No: 27490

	31.12.2020	31.12.2021	31.12.2022
Yönetim Kurulu Üyeleri İçin Ayrılan İzin Karşılığı (TL)	-	-	-
Yönetim Kurulu Üyeleri Dışındaki Öst Yönetim İçin Ayrılan İzin Karşılığı (TL)	13.173	17.700	35.533
TOPLAM	13.173	17.700	35.533

17. YÖNETİM KURULU UYGULAMALARI

17.1. İhraççının yönetim kurulu üyeleri ile yönetimde söz sahibi olan personelin görev süresi ile bu görevde bulunduğu döneme ilişkin bilgiler:

Yönetim Kurulu:

Adı Soyadı	Mevcut Görevi	Son 5 Yılda İhraççıda Üstlendiği Görevler	Görev Süresi / Kalan Görev Süresi
Saim AKINAL	Yönetim Kurulu Başkanı	Yönetim Kurulu Başkanı	3 yıl/ 06.12.2025 tarihine kadar
Suat AKINAL	Yönetim Kurulu Başkan Vekili	Yönetim Kurulu Başkan Vekili	3 yıl/ 06.12.2025 tarihine kadar
Esra AKINAL	Yönetim Kurulu Üyesi	Yönetim Kurulu Üyesi	3 yıl/ 06.12.2025 tarihine kadar
Şakire Şeker Filiz AKINAL	Yönetim Kurulu Üyesi	Yönetim Kurulu Üyesi	3 yıl/ 06.12.2025 tarihine kadar
İbrahim AKINAL	Yönetim Kurulu Üyesi	Yönetim Kurulu Üyesi	3 yıl/ 06.12.2025 tarihine kadar

Yönetimde Söz Sahibi Olan Personel:

Adı Soyadı	Mevcut Görevi	Son 5 Yılda İhraççıda Üstlendiği Görevler	İhraççıda Mevcut Görevini Üstlendiği Yıl
Ersin Sarıoğlu	Fabrika Müdürü	Fabrika Müdürü / Müdür Yardımcısı	02.09.2020

KOZA POLYESTER
SENATİ VE TİCARET A.Ş.
 Başpınar Çiftliği 038 Mh. 03.B. 4. Bölge
 83414 Gaziantep - Gaziantep / Gaziantep
 Tel: +90 342 337 2060 (pbx) - Faks: +90 342 337 19 25
 GAZİKENT K.D. 582 047 6815 TİC. SİC. NO: 37249

GARANTİ YATIRIM MENKUL KIYMETLER A.Ş.
 Nispetiye Mahallesi Etiler Bölgesi
 No: 96 Çiftlik Sok. Kat: 5
 34390 Beşiktaş/İSTANBUL
 Tel: 0212 319 11 10

17.2. Tamamlanan son finansal tablo dönemi itibarıyla ihraççı ve bağlı ortaklıkları tarafından, yönetim kurulu üyelerine ve yönetimde söz sahibi personele, iş ilişkisi sona erdirildiğinde yapılacak ödemelere/sağlanacak faydalara ilişkin sözleşmeler hakkında bilgi veya bulunmadığına dair ifade:

Şirket'in Yönetim Kurulu üyelerinin veya yönetimde söz sahibi personelinin iş ilişkisi Şirket tarafından tek taraflı olarak feshedildiğinde, 4857 sayılı İş Kanunu çerçevesinde tazminat, hak edilmiş izin ücreti vb. ödeme yükümlülüğü doğabilecektir.

Yönetim Kurulu üyeleri ile yönetimde söz sahibi personele 4857 sayılı İş Kanunu'ndan kaynaklanan haklar haricinde herhangi bir hak sağlayacak sözleşme bulunmamaktadır.

17.3. İhraççının denetimden sorumlu komite üyeleri ile diğer komite üyelerinin adı, soyadı ve bu komitelerin görev tanımları:

Sermaye Piyasası Kanunu, Türk Ticaret Kanunu ve Sermaye Piyasası Kurulu'nun II-17.1 sayılı Kurumsal Yönetim Tebliği'ne uyum sağlanması amacıyla, Şirket, Denetim Komitesi, Riskin Erken Saptanması Komitesi ve Kurumsal Yönetim Komitesi'ni 14.12.2022 tarihli ve 2022/12 sayılı Yönetim Kurulu Kararı ile kurmuştur. İhraççı, ayrı bir Aday Gösterme Komitesi ve Ücret Komitesi'nin oluşturulmasına gerek bulunmadığından, Kurumsal Yönetim Komitesi'nin Aday Gösterme Komitesi ve Ücret Komitesi görevlerini de yerine getirmek üzere yetkilendirilmesine karar vermiştir.

Söz konusu Yönetim Kurulu kararı uyarınca bahsi geçen komiteler, Şirket paylarının halka arzını takiben yapılacak ilk genel kurul toplantısının gerçekleştirildiği tarih itibarıyla faaliyete geçecektir.

Amlan komitelerin bünyesinde yer alması gereken bağımsız yönetim kurulu üyelerine ilişkin olarak, Esas Sözleşme'nin "Yönetim Kurulu ve Süresi" başlıklı 8'inci maddesi uyarınca, en az 5 (beş) kişiden oluşan Yönetim Kurulu'na SPK'nın kurumsal yönetim ilkelerinde belirtilen Yönetim Kurulu üyelerinin bağımsızlığına ilişkin esaslar çerçevesinde yeterli sayıda bağımsız Yönetim Kurulu üyesi Genel Kurul tarafından seçilir. Bağımsız üyelerin SPK'nın kurumsal yönetimine ilişkin düzenlemelerinde yer alan şartları taşıması şarttır. Bağımsız yönetim kurulu üyelerinin görev süreleri ile ilgili olarak SPK'nın kurumsal yönetimine ilişkin düzenlemelerine uyulur.

Şirket'in bağımsız yönetim kurulu üyeleri işbu İzahname tarihi itibarıyla henüz seçilmemiş olup, en geç Şirket paylarının halka arzından sonra yapılacak ilk genel kurul toplantısında seçilmesi öngörülmektedir.



KOZA POLYESTER
SANAYİ VE TİCARET A.Ş.
Bağcıbaşı, 10. Mah. O.S.B. 4. Bölge
83414 T.C. SSK No: 29 - Yenimahalle/ANKARA
Tel: +90.312.331 20 60 (PABX) - Faks: 90.312 337 19 25
GAZİKONU NO: 582 047 6825 E.C. SİC. NO: 97249

GARANTİ MENKUL DEĞERLER A.Ş.
Nispetiye Mahallesi Barışçınar Bulvarı
133. Kat Kat:1 Kat:1
34340 Beşiktaş/İSTANBUL
Tic. Sic. No: 27090



Denetim Sorumlu Komite:

Denetimden sorumlu komite Yönetim Kurulu'nun 14.12.2022 tarihli ve 2022/12 sayılı kararı ile kurulmuştur, üyeleri Şirket'in paylarının halka arzını müteakip yapılacak ilk genel kurul toplantısına kadar seçilecektir.

Denetimden sorumlu komitenin amacı Şirketin muhasebe sistemi, finansal bilgilerinin kamuya açıklanması, bağımsız denetimi ve Şirketin iç kontrol ve iç denetim sisteminin işleyişinin ve etkinliğinin gözetimidir. Komite en az iki üyeden oluşacak ve tüm üyeler bağımsız yönetim kurulu üyesi niteliğinde olacaktır. Komite üyelerinden en az biri denetim/muhasebe ve finans konusunda 5 yıllık tecrübeye sahip olmalıdır. İcra başkanı/ genel müdür komitede görev alamaz. Komite en az üç ayda bir olmak üzere yılda en az dört kez toplanır ve toplantı sonuçları tutanağa bağlanarak alınan kararlar yönetim kuruluna sunulur. Komitenin hangi üyelerden oluşacağı yönetim kurulu tarafından belirlenir ve KAP'ta açıklanır.

Kurumsal Yönetim Komitesi:

Kurumsal yönetim komitesi, Yönetim Kurulu'nun 14.12.2022 tarihli ve 2022/12 sayılı kararı ile kurulmuştur, üyeleri Şirket'in paylarının halka arzını müteakip yapılacak ilk genel kurul toplantısına kadar seçilecektir.

Komitenin temel amacı Şirkette kurumsal yönetim ilkelerinin uygulanıp uygulanmadığının uygulanmıyor ise gerekçesinin ve bu prensiplere tam olarak uymama dolayısıyla meydana gelen çıkar çatışmalarının tespit edilmesi ve yönetim kuruluna kurumsal yönetim uygulamalarını iyileştirici tavsiyelerde bulunulması ve yatırımcı ilişkileri bölümünün çalışmalarının gözetilmesidir. Kurumsal Yönetim İlkeleri mümkün kıldığı üzere, Şirket'in yönetim kurulu yapılıncasına, gereği ayrı bir aday gösterme komitesi ve ücret komitesi oluşturulmadığından, Komite Kurumsal Yönetim İlkelerinde belirtilen aday gösterme ve ücret komitesi görevlerini de yerine getirir. Komitenin en az iki üyeden oluşması gerekir. İki üyeden oluşması halinde her ikisinin, ikiden fazla üyesi bulunması halinde üyelerin çoğunluğunun, icrada görevli olmayan yönetim kurulu üyelerinden oluşması zorunludur. Komitenin başkanı, bağımsız yönetim kurulu üyeleri arasından seçilir. Gerek duyulduğunda, Yönetim kurulu üyesi olmayan konusunda uzman kişiler komiteye üye olabilir. Komite gerekli gördüğü sıklıkta toplanır ve yaptığı tüm çalışmaları yazılı hale getirerek kaydı tutar. Komitenin hangi üyelerden oluşacağı yönetim kurulu tarafından belirlenir ve KAP'ta açıklanır. Yatırımcı ilişkileri bölümü yöneticisinin komite üyesi olarak görevlendirilmesi zorunludur.

Olağan genel kurul toplantısında yeni yönetim kurulu göreve seçildiğinde, ilgili Yönetim Kurulu görev süresi ile paralel olarak, kurumsal yönetim komitesi üyelerini belirler.



KOZA POLYESTER
SANAYİ VE TİCARET A.Ş.
İzmir Körfezi Bulvarı No: 10/10 35100 ÜS B. 4. BÖLGE
83414 K. M. Ç. No: 10 Şenelami/42/ANTEP
Tic. Sic. No: 157 30 (öbe) - Fax: +90 342 337 10 25
GARANTİ Y. M. No: 061 047 6415 T.C. SİC. NO: 37745


GARANTİ YATIRIM
MENKUL KIYMETLER A.Ş.
Nispetiye Mahallesi Barbaros Bulvarı
No: 34 Çiğdem Zeynep Kültür Merkezi
34340 Beşiktaş/İSTANBUL
Tel: 0212 304 10 10

Riskin Erken Saptanması Komitesi

Kurumsal yönetim komitesi, Yönetim Kurulu'nun 14.12.2022 tarihli ve 2022/12 sayılı kararı ile kurulmuştur, üyeleri Şirket'in paylarının halka arzını müteakip yapılacak ilk genel kurul toplantısına kadar seçilecektir.

Komitenin amacı Şirketin varlığını, gelişmesini ve devamını tehlikeye düşürebilecek risklerin erken teşhisi, tespit edilen risklerle ilgili gerekli önlemlerin alınması ve riskin yönetilmesidir. Komitenin en az iki üyeden oluşması gerekir. İki üyeden oluşması halinde her ikisinin, ikiden fazla üyesi bulunması halinde üyelerin çoğunluğunun, icrada görevli olmayan yönetim kurulu üyelerinden oluşması zorunludur. Komitenin başkanı, bağımsız yönetim kurulu üyeleri arasından seçilir. Gerek duyulduğunda, Yönetim kurulu üyesi olmayan konusunda uzman kişiler komiteye üye olabilir. Komite gerekli gördüğü sıklıkta toplanır ve yaptığı tüm çalışmaları yazılı hale getirerek kaydını tutar. Komite çalışmaları hakkındaki bilgiyi ve toplantı sonuçlarını içeren raporları yönetim kuruluna sunar. Komitenin hangi üyelerden oluşacağı yönetim kurulu tarafından belirlenir ve KAP'ta açıklanır.

Olağan genel kurul toplantısında yeni yönetim kurulu göreve seçildiğinde, ilgili Yönetim Kurulu görev süresi ile paralel olarak, riskin erken saptanması komitesi üyelerini belirler.

17.4. İhraççının Kurulun kurumsal yönetim ilkeleri karşısındaki durumunun değerlendirilmesi hakkında açıklama:

Esas Sözleşme'nin 18. maddesinde yer alan "Kurumsal Yönetim İlkelerine Uyum" başlıklı maddesine göre; "Sermaye Piyasası Kurulu'nun kurumsal yönetim ilkelerine uyulur. Zorunlu ilkelere uyulmaksızın yapılan işlemler ve alınan yönetim kurulu kararları geçersiz olup, esas sözleşmeye aykırı sayılır. Kurumsal yönetim ilkelerinin uygulanması bakımından önemli nitelikte sayılan işlemlerde ve Şirketin önemli nitelikteki ilişkili taraf işlemlerinde ve üçüncü kişiler lehine teminat, rehin ve ipotek verilmesine ilişkin işlemlerinde Sermaye Piyasası Kurulu'nun kurumsal yönetim ilkelerine ilişkin düzenlemelerine uyulur. Sermaye Piyasası Kurulu'nun bağımsız yönetim kurulu üyelerine ilişkin düzenlemelerine tabi olunması durumunda, yönetim kurulunda görev alacak bağımsız üyelerin sayısı ve nitelikleri Sermaye Piyasası Kurulu'nun kurumsal yönetime ilişkin düzenlemelerine göre tespit edilir."

Şirket, Kurumsal Yönetim Tebliği uyarınca, paylarının ilk defa halka arz edilmesi için Kurul'a başvuran ortaklıklar, Kurul tarafından grupların belirlenmesine ilişkin listenin ilanına kadar üçüncü grupta yer alan ortaklıkların yükümlülüklerine tabi olacak olup, paylarının borsada işlem görmeye başlaması sonrasında yapılacak ilk Genel Kurul tarihi itibarıyla gerekli uyumu sağlamak zorundadır. Bu bağlamda, Şirket, paylarının borsada işlem görmeye başlamasından sonra yapılacak ilk Genel Kurul tarihi itibarıyla Kurumsal Yönetim Tebliği'ne uyum sürecini tamamlamış olacaktır.



KOZA POLYESTER
SANAYİ VE TİCARET A.Ş.
Bağcıbaşı Mahallesi, 1. Cadde, No: 4, 03.000
20414 MORGENTHAU / ANTEP
Tel.: +90 342 352 2100 (tbb) - Fax: +90 342 327 39 25
GAZİKENT V.D.İ: 582 047 6825 TİC. SİC. NO: 37249

GARANTİ YATIRIM
MENKUL KIYMETLER A.Ş.
Nispetiye Mahallesi Barbaros Bulvarı
No: 100 Kat: 10 Kat: 10
34340 Beşiktaş/İSTANBUL
Tic. Sic. No: 27494

31 Mart 2023



17.5. Kurul düzenlemeleri uyarınca kurulması zorunlu olan ihraççının pay sahipleri ile ilişkiler biriminin faaliyetleri ile bu birimin yöneticisi hakkında bilgi:

SPK'nın II-17.1 sayılı Kurumsal Yönetim Tebliği'nin Yatırımcı İlişkileri Bölümü başlıklı 11. maddesinin 1. fıkrasında yer alan "Ortaklıklar ile yatırımcılar arasındaki iletişimi sağlayan yatırımcı ilişkileri bölümünün oluşturulması ve bu bölümün ortaklık genel müdürü veya genel müdür yardımcısına ya da muadili diğer idari sorumluluğu bulunan yöneticilerden birine doğrudan bağlı olarak çalışması ve yürütmekte olduğu faaliyetlerle ilgili olarak en az yılda bir kere yönetim kuruluna rapor hazırlayarak sunması zorunludur." hükmü, aynı maddenin 6. fıkrasında ise "Paylarının ilk defa halka arz edilmesi ve/veya borsada işlem görmeye başlaması için Kurula başvuran/başvurulan ortaklıkların, bu madde kapsamındaki yükümlülüklerini, paylarının borsada işlem görmeye başlaması tarihinden itibaren altı ay içerisinde yerine getirmeleri gerekir." hükmü bulunmaktadır.

Ortaklıklar ile yatırımcılar arasındaki iletişimi sağlayan Yatırımcı İlişkileri Bölümü genel hatları ile aşağıdaki temel faaliyetleri yerine getirmeyi amaçlar.

Yatırımcı İlişkileri Birimi Temel Faaliyetleri:

- Yatırımcılara ilişkin kayıtların sağlıklı, güvenli ve güncel olarak tutulmasını sağlamak,
- Yatırımcıların şirket ile ilgili yazılı bilgi taleplerini mevzuat çerçevesinde karşılamak,
- Genel kurul toplantılarında pay sahiplerine sunulacak dokümanı hazırlamak,
- Toplantı tutanaklarının usulüne uygun tutulması amacıyla gerekli önlemleri almak,
- Kamuyu aydınlatma ile ilgili her hususun mevzuata uygun şekilde gerçekleşmesini gözetmek ve izlemek.

Bu birim tüm çalışma elektronik haberleşme ortamlarını ve Şirket'in internet sitesini kullanmaya özen gösterir.

İşbu İzahname tarihi itibarıyla sermaye piyasası lisanslarına sahip personel istihdam edilmemiştir. Şirket'in Kurumsal Yönetim Tebliği kapsamında paylarının ilk defa halka arz edilmesi ve borsada işlem görmeye başlaması için Kurul'a başvuran ortaklık olarak, yatırımcı ilişkileri bölümü oluşturularak, bu kapsamdaki yükümlülüklerini, paylarının borsada işlem görmeye başlamasından itibaren altı ay içerisinde yerine getirmesi gereklidir. Şirket bu doğrultuda en kısa sürede mevzuatta yer alan şartları sağlayan personel ataması gerçekleştirecektir.




KOZA POLYESTER
SANAYİ VE TİCARET A.Ş.
Beşiktaş, Nispetiye Mahallesi, Çiğdemli Sokak No: 10
80411 İstanbul / TÜRKİYE
Tic. Sic. No: 272200 / Şirket Sic. No: 272200
Tic. Sic. No: 272200 / Şirket Sic. No: 272200
GARANTİ M.D.: 587 047 6815 TIC. SIC. NO: 57249

GARANTİ YATIRIM
MENKUL KIYMETLER A.Ş.
Mithatpaşa Mahallesi Barbaros Bulvarı
No: 90 Çiğdemli Towers Kule 7 Kat: 5
34340 Beşiktaş/İSTANBUL
Tic. Sic. No: 272200



18. PERSONEL HAKKINDA BİLGİLER

18.1. İzahnamede yer alan her bir finansal tablo dönemi için ortalama olarak veya dönem sonları itibariyle personel sayısı, bu sayıda görülen önemli değişiklikler ile mümkün ve önemli ise belli başlı faaliyet alanları ve coğrafi bölge itibariyle personelin dağılımı hakkında açıklama:

İzahnamede yer alan her bir finansal tablo dönemi için dönem sonu personel sayıları, Şirket için aşağıdaki tabloda yer almaktadır.

Faaliyet Yeri	Faaliyet Alanı	31.12.2020	31.12.2021	31.12.2022
Gaziantep	Beyaz Yaka	38	43	46
Fabrika Adresi [Barınar (Organize) OSB Mahallesi OSB 4. Bölge 83414 Nolu Cadde No:30 Sebikemil/Gaziantep]	Mavi Yaka	230	238	224
Gaziantep	Beyaz Yaka	7	6	7
İrtibat Bürosu [Barınar (Organize) OSB Mah. O.S.B. 2.Bölge 83226 Cad. No:11 Sebikemil/Gaziantep]	Mavi Yaka	-	-	-
İstanbul	Beyaz Yaka	-	-	-
İrtibat Bürosu Ayazağa Mahallesi Kemerburgaz Caddesi 7B Blok No: 7C/25 - Sarıyer/İstanbul	Mavi Yaka	-	-	-
Adana	Beyaz Yaka	-	-	-
Yumurtalık Şube Adana Yumurtalık Serbest Bölge Sarımsazı S.B.Mah. 1.Bulvar 2.Sk. No:1/5 Çeyhan/Adana	Mavi Yaka	-	-	-
Toplam Personel Sayısı		275	287	277

31 MAY 2023

Şirket'e ait olan Adana Yumurtalık Şubesi depo amacıyla kullanılmakta olup bu sebeple herhangi bir personel istihdamı yapılmamıştır. İstanbul irtibat bürosunda herhangi bir çalışan olmamasının sebebi ise büronun tadilatı olmasıdır. İlerleyen dönemlerde irtibat bürosunun tam anlamıyla kullanımına başlanmasıyla gerekli personel istihdamı edilecektir.

18.2. Pay sahipliği ve pay opsiyonları:

18.2.1. Yönetim kurulu üyelerinin ihraççının paylarına yönelik sahip oldukları opsiyonlar hakkında bilgi:

Yoktur.

18.2.2. Yönetimde söz sahibi olan personelin ihraççının paylarına yönelik sahip oldukları opsiyonlar hakkında bilgi:

Yoktur.

18.2.3. Personelin ihraççıya fon sağlamanı mümkün kolan her türlü anlaşma hakkında bilgi:

KOZA POLYESTER
SANAYİ VE TİCARET A.Ş.
Başmühür (Organize) OSB Mah. O.S.B. 4. Bölge
83414 Nolu Cadde No: 30 Sebikemil/GAZİANTEP
Tel: +90.342.997 20 0844 - Fax: +90.342.337 19 25
GAZİANTEP Y.O.: 582 047 0415 TİC. SİC. NO: 37243

SAĞLIKLI YATIRIM
MENKUL KIYMETLER A.Ş.
Muhasebe Mahallesi Barbaros Bulvarı
No:15 Çiftlik İşletme Kurumları
34440 Beşiktaş/İSTANBUL
Tel: 0212 394 1000

[Handwritten signature]



Yoktur.

19. ANA PAY SAHİPLERİ

19.1. İhraççının bilgisi dahilinde son genel kurul toplantısı ve son durum itibarıyla sermayedeki veya toplam oy hakkı içindeki payları doğrudan veya dolaylı olarak %5 ve fazlası olan gerçek ve tüzel kişiler ayrı olarak gösterilmek kaydıyla ortaklık yapısı veya böyle kişiler yoksa bulunmadığına dair ifade:

06.12.2022 tarihli son Genel Kurul toplantısı ve işbu İzahname tarihi itibarıyla Şirket'in pay sahiplerinin bilgilerine aşağıdaki tabloda yer verilmektedir.

Doğrudan Pay Sahipliğine İlişkin Bilgi				
Ortağın; Ticaret Unvanı/ Adı Soyadı	Sermaye Payı / Oy Hakkı			
	06.12.2022*		29.03.2023*	
	(TL)	(%)	(TL)	(%)
Saim Akınal	88.780.000 TL	%46,00	88.780.000 TL	%46,00
Suat Akınal	88.780.000 TL	%46,00	88.780.000 TL	%46,00
Esra Akınal	7.720.000 TL	%4	7.720.000 TL	%4
Şakire Şeker Filiz Akınal	7.720.000 TL	%4	7.720.000 TL	%4
TOPLAM	193.000.000 TL	100	193.000.000	100

İhraççı tarafından gerçekleştirilen son genel kurul toplantı tarihi olan 06.12.2022 tarihi ve son durum itibarıyla, İhraççının sermayesinde veya toplam oy hakkı içinde payları dolaylı olarak %5 ve daha fazla olan gerçek ve tüzel kişi bulunmamaktadır.

19.2. Sermayedeki veya toplam oy hakkı içindeki doğrudan payları %5 ve fazlası olan gerçek ve tüzel kişi ortakların sahip oldukları farklı oy haklarına ilişkin bilgi veya bulunmadığına dair ifade:

Şirket Esas Sözleşmesi'nin "Sermaye ve Paylar" başlıklı 6'ncı maddesi uyarınca, Şirket payları gruplara ayrılmış olup, toplam 193.000.000 adet payın 57.900.000 adedi nama yazılı A Grubu, 135.100.000 adedi hamiline yazılı B Grubu paylardır. A Grubu payların Yönetim Kuruluna aday gösterme ve genel kurulda oy imtiyazı bulunmaktadır. B Grubu payların hiçbir imtiyaza yoktur.

Şirket Esas Sözleşmesi'nin 12. maddesine göre olağan ve olağanüstü genel kurul toplantılarında A grubu nama yazılı pay sahiplerinin 5 oy hakkı, B grubu hamiline yazılı pay sahiplerinin 1 oy hakkı bulunmaktadır.

Şirket sermayesindeki 57.900.000 adedi nama yazılı A Grubu payın 28.950.000 adedi Suat Akınal'e, 28.950.000 adedi Saim Akınal'e aittir.

* Söz konusu tarih Şirket'in son Genel Kurul tarihini işaret etmektedir.

* Söz konusu tarih, bu tarih itibarıyla son durumu işaret etmektedir.

KOTA POLYESTER GARANTİ YATIRIM MENKUL KIYMETLER A.Ş.
Büyükdere Mahallesi Barbaros Bulvarı No: 33 Çiftlik Köyü Kat: 5
33240 Üsküdar/İSTANBUL
Tel: +90 212 337 2000 (503) - Faks: +90 212 337 19 25
GARANTİ V.D. 582 047 6815 TİC. SİC. NO: 37249

GARANTİ YATIRIM MENKUL KIYMETLER A.Ş.
Büyükdere Mahallesi Barbaros Bulvarı No: 33 Çiftlik Köyü Kat: 5
33240 Üsküdar/İSTANBUL
Tel: 0212 337 2000

19.3. Sermayeyi temsil eden paylar hakkında bilgi:

Grubu	Nama/ Hamiline Olduğu	İmtiyazların türü (Kimin sahip olduğu)	Bir Payın Nominal Değeri (TL)	Toplam (TL)	Sermayeye Oranı (%)
A	Nama	Suat Akınal Yönetim Kurulu'na aday gösterme ve oy hakkı imtiyazı bulunmaktadır. (5 oy hakkı)	1 TL	28.950.000,00	15
B	Hamiline	Suat Akınal - İmtiyaz Yoktur	1 TL	59.830.000,00	31
A	Nama	Saim Akınal Yönetim Kurulu'na aday gösterme ve oy hakkı imtiyazı bulunmaktadır. (5 oy hakkı)	1 TL	28.950.000,00	15
B	Hamiline	Saim Akınal - İmtiyaz Yoktur	1 TL	59.830.000,00	31
B	Hamiline	Şakire Şeker Filiz Akınal - İmtiyaz Yoktur.	1 TL	7.720.000,00	4
B	Hamiline	Esra Akınal - İmtiyaz Yoktur.	1 TL	7.720.000,00	4
TOPLAM				193.000.000	100

19.4. İhraççının bilgisi dahilinde doğrudan veya dolaylı olarak ihraççının yönetim hakimiyetine sahip olanların ya da ihraççıyı kontrol edenlerin adı, soyadı, ticaret unvanı, yönetim hakimiyetinin kaynağı ve bu gücün kötüye kullanılmasını engellemek için alınan tedbirler:

İşbu İzahname'nin 19.1. maddesinde belirtildiği üzere Şirket'in doğrudan yönetimi kontrolü Suat Akınal ve Saim Akınal'a aittir. Suat Akınal ve Saim Akınal'ın yönetim hakimiyetine doğrudan sahip olmasının kaynağı, işbu İzahname tarihi itibarıyla, Şirket'in paylarının toplamı %92'sine sahip olmalarıdır.

Esas Sözleşme'nin "Yönetim Kurulu ve Süresi" başlıklı 8. maddesine göre, Şirket, en az 5 (beş) üyeden meydana gelen yönetim kurulu tarafından yönetilir. Yönetim kurulu üyeleri genel kurul tarafından seçilir. Yönetim Kurulu'na Sermaye Piyasası Kurulu'nun Kurumsal Yönetim İlkelerinde belirtilen Yönetim Kurulu üyelerinin bağımsızlığına ilişkin esaslar çerçevesinde yeterli sayıda bağımsız yönetim kurulu üyesi genel kurul tarafından seçilir.

Şirket Esas Sözleşmesi'nin 12. maddesine göre olağan ve olağanüstü genel kurul toplantılarında A grubu nama yazılı pay sahiplerinin 5 oy hakkı, B grubu hamiline yazılı pay sahiplerinin 1 oy hakkı bulunmaktadır.

Şirket Esas Sözleşmesi'nin "Sermaye ve Paylar" başlıklı 6. maddesine göre, Şirket paylarının devri esas sözleşme, Türk Ticaret Kanunu ve Sermaye Piyasası Kanunu hükümleri ve ilgili diğer mevzuatlara göre herhangi bir kısıtlamaya tabi olmaksızın serbestçe gerçekleştirilir.

KOZA POLYESTER GARANTİ YATIRIM MENKUL KIYMETLER A.Ş.
 Şişli/Beşiktaş Mahallesi Barışçılar Sok. No: 11 Kat: 11
 34340 Beşiktaş/İSTANBUL
 Tel: 0212 314 11 10
 T.C. SİC. NO: 37249

Şirket'in ilişkili tarafları ve bu tarafların ilişkili sayılmalarının gerekçeleri aşağıdaki tabloda yer almaktadır.

İlişkili Tarafın Adı Soyadı / Ticari Unvanı	İlişkili Taraf Sayılmasının Gerekçesi
Saim Akınal	Şirket pay sahibidir.
Suat Akınal	Şirket pay sahibidir.
Filiz Akınal	Şirket pay sahibidir.
Şakire Şeker Filiz Akınal	Şirket pay sahibidir.
Akınal Sentetik Tekstil San. ve Tic.A.Ş.	Söz konusu şirkette, Saim Akınal'ın %45,67, Suat Akınal'ın %45,67, Şakire Şeker Filiz Akınal'ın %4,33 ve Esra Akınal'ın %4,33 oranında payı bulunmaktadır.
Opak Ayakkabı Endüstri ve Ticaret A.Ş.	Söz konusu şirkette, Saim Akınal'ın %45,36, Suat Akınal'ın %50 ve Şakire Şeker Filiz Akınal'ın %4,64 oranında payı bulunmaktadır.
Akınal Enerji Üretim ve Yatırım A.Ş.	Söz konusu şirkette, Saim Akınal'ın %50 ve Suat Akınal'ın %50 oranında payı bulunmaktadır.
Akınal Holding A.Ş.	Söz konusu şirkette, Saim Akınal'ın %50 ve Suat Akınal'ın %50 oranında payı bulunmaktadır.
Akmaller Ayakkabı Malz. San. ve Tic.Ltd.Şti.	Söz konusu şirkette, Saim Akınal'ın %41,63, Suat Akınal'ın %41,63, Arzu Akcan'ın %8,37 ve Fatma Aysel Akınal'ın %8,37 oranında payı bulunmaktadır.
Aston Synthetics OÜ	Söz konusu şirkette, Saim Akınal'ın %50 ve Suat Akınal'ın %50 oranında payı bulunmaktadır.
Türkerler Jeotermal Enerji Arama ve Üretim Anonim Şirketi	Söz konusu şirkette, Akınal Sentetik Anonim Şirketi'nin %50 oranında payı bulunmaktadır.

i) İlişkili taraf bakiyeleri

a) İlişkili taraflardan ticari alacaklar

	31.12.2020	31.12.2021	31.12.2022
Akınal Sentetik Tekstil Sanayi ve Ticaret A.Ş.	6.877.634	767.880	246.394.484
1-30 gün vadeli	-	-	70.628.097
31-60 gün vadeli	-	-	78.394.837
61-90 gün vadeli	-	-	28.257.592
91-120 gün vadeli	-	-	69.113.958
	6.877.634	767.880	246.394.484
İlişkili taraflardan ticari alacaklar reeskontu (-)	(47.322)	(4.713)	(7.292.228)
	6.830.312	763.167	239.102.256



(Handwritten signature and stamp)

KOZA POLYESTER
SANAYİ VE TİCARET A.Ş.
 Konya Mahallesi Barışlar Mahallesi
 No:16 Çiftlik Toprakları
 41300 Beşiktaş / KONYA
 Tel: 450 342 437 20 40 (pbx) - Fax: 450 342 337 10 25
 GAZİANTEP
 TİC. SK. NO: 37249

GARANTİ YATIRIM MENKUL KIYMETLER A.Ş.
 Hisarlıye Mahallesi Barbaros Bulvarı
 No:16 Çiftlik Toprakları
 41300 Beşiktaş / KONYA
 Tel: 0212 333 10 00

Şirket Akınal Sentetik Tekstil Sanayi ve Ticaret A.Ş.'a elyaf, plastifiyan ve cips satışı yapmakta, bu satışlar üzerinden ticari alacak yaratmaktadır. Koza Polyester Sanayi ve Ticaret A.Ş. Akınal Sentetik Tekstil Sanayi ve Ticaret A.Ş.'ye ağırlıklı olarak ABD doları cinsinden fatura kesmekte olup kalan alacağın orijinal para birimi ABD dolarıdır. Bakiye ticari işlemlerden kaynaklandığı ve vade süresi içerisinde tahsil edileceği için faiz hesaplaması yapılmamaktadır. Yazılı bir sözleşme veya protokol bulunmamaktadır. Akınal Sentetik Tekstil Sanayi ve Ticaret A.Ş. borcunu 30-120 gün içerisinde ödemektedir. Koza Polyester Sanayi ve Ticaret A.Ş. Akınal Sentetik'i peşin ödeyen müşteri kategorisinde sınıflandırmakta olup bu şekilde ticari faaliyette bulunulan 3. taraflar ile benzer fiyatlandırma yapmaktadır. Bunun yanı sıra Akınal Sentetik Tekstil Sanayi ve Ticaret A.Ş.'ye yapılan satışlarda nakliye gideri, kötü alacak riski, reklamasyon gideri gibi riskler bulunmaması da Koza Polyester Sanayi ve Ticaret A.Ş. tarafından ürün fiyatlarına yansıtılmaktadır. Ticari alacaklardaki artışın sebebi vadesi 31.01.2023 olan 70.628.097 TL, 28.02.2023 olan 78.394.837 TL, 31.03.2023 olan 28.257.592 TL, 30.04.2023 olan 69.113.958 TL senetlerden kaynaklanmaktadır.

b) İlişkili taraflara ticari borçlar

	31.12.2020	31.12.2021	31.12.2022
Akınal Sentetik Tekstil Sanayi ve Ticaret A.Ş.	-	-	1.742.045
			1.742.045
İlişkili taraflardan ticari alacaklar reeskontu (-)	-	-	(8.096)
			1.733.949

c) İlişkili taraflara kısa vadeli diğer borçlar

	31.12.2020	31.12.2021	31.12.2022
Akınal Sentetik Tekstil Sanayi ve Ticaret A.Ş.	74.825.049	219.078.888	
	74.825.049	219.078.888	

İlgili bakiyeler Şirket'in Akınal Sentetik Tekstil Sanayi ve Ticaret A.Ş.'den aldığı danışmanlık, IT ve yemek hizmetleri ile alakalı olup, Akınal Sentetik tarafından Şirket'e bu hizmetler karşılığında TL cinsinden fatura kesilmektedir.

d) İlişkili taraflara uzun vadeli diğer borçlar

	31.12.2020	31.12.2021	31.12.2022
Akınal Sentetik Tekstil Sanayi ve Ticaret A.Ş.	9.818.161	-	-
	9.818.161	-	-

Şirket, ilişkili taraflara olan diğer borçları için adat gideri hesaplayıp ilgili tutarı kar veya zarar tablosuna yansıtılmaktadır. 31.12.2021 ve 2020 tarihlerinde sona eren hesap döneminde bakiyenin tamamı ABD doları cinsinden olup kullanılan adat faiz oranı %5 ile %7 arasında değişmektedir.

KOZA POLYESTER SANAYİ VE TİCARET A.Ş.

GARANTİ YATIRIM MENKUL KIYMETLER A.Ş.
Nispetiye Mahallesi Baharlar Bulvarı
No:96 Çiftçi Towers Kurşun 1 Kat
34340 Beşiktaş/İSTANBUL
Tel: 0212 310 1000

Büyükdere Şişli Ofis Kat: 05. Kat
63410 Nispetiye Mahallesi No: 96 Şişli/Beşiktaş/İSTANBUL
Tel: +90 542 337 30 00 (60x) - Faks: +90 542 337 19 25

e) Uzun vadeli diğer borçlar altında sınıflanan ortaklara diğer borçların detayı aşağıdaki gibidir:

	31.12.2020	31.12.2021	31.12.2022
Saim Akınal	104.476.202	87.550.095	-
Suat Akınal	104.439.302	87.513.278	-
	208.915.504	175.063.373	-

Ortaçlara borçlar kalemi, Koza Polyester Sanayi ve Ticaret A.Ş.'nin kurulduğu ve tesis yatırımının yapıldığı 2011-2013 yıllarını kapsayan dönemde ve Şirket'in finansman ihtiyacı olduğu sonraki dönemlerde, ortaklar tarafından finansman amaçlı olarak genelde yabancı para cinsinden gönderilen tutarları göstermektedir. 31.12.2022 tarihi itibarıyla oluşan azalış ilgili tutarın sermaye artırımını için kullanılmasından kaynaklanmaktadır. 31.12.2022 tarihi itibarıyla borç bulunmamaktadır.

ii) **İlişkili taraflarla yapılan faaliyet kiralama işlemleri:**

a) Şirket, Akınal Sentetik Tekstil Sanayi ve Ticaret A.Ş.'den içerisinde elyaf ve plastifiyan tesisinin yerleşik olduğu fabrika binasını kiralamaktadır. İlgili kiralamalar ekteki finansal tablolarda, 1 Ocak 2018 tarihi itibarıyla, TFRS 16 kapsamında muhasebeleştirilmiştir. Tesis binasının kira süresi, 30 yıl olan tesis faydalı ömrü ile aynı süre baz alınarak ekli finansal tablolara yansıtılmıştır. Detayları aşağıdaki gibidir;

	31.12.2020	31.12.2021	31.12.2022
Akınal Sentetik			
Varlıklar			
Kullanım hakkı varlıkları, net	20.527.747	24.088.600	144.276.552
Yükümlülükler			
Kısa vadeli faaliyet kiralama işlemlerinden borçlar	66.001	91.595	842.979
Uzun vadeli faaliyet kiralama işlemlerinden borçlar	22.237.048	26.591.281	160.578.331
Kar / zarar tablosu			
Amortisman giderleri	705.321	613.222	4.974.265
Faiz giderleri	3.117.389	2.657.005	20.572.704

Şirket, 31 Aralık 2022 tarihinde sona eren hesap döneminde, Akınal Sentetik Tekstil Sanayi ve Ticaret A.Ş.'ye 14.422.705 TL kira ödemiştir (31 Aralık 2021: 4.094.317 TL, 31 Aralık 2020: 3.313.392 TL).

b) Şirket, Saim Akınal ve Suat Akınal'dan ofis alanı kiralamaktadır. İlgili kiralamalar ekteki finansal tablolarda, sözleşme tarihi olan 1 Şubat 2022 tarihi itibarıyla, TFRS 16 kapsamında muhasebeleştirilmiştir. Ofis alanının kira süresi, 5 yıl baz alınarak ekli finansal tablolara yansıtılmıştır. Detayları aşağıdaki gibidir;

	31.12.2020	31.12.2021	31.12.2022
Şahıs Ortaklar			
Varlıklar			
Kullanım hakkı varlıkları, net	-	-	447.292
Yükümlülükler			
Kısa vadeli faaliyet kiralama işlemlerinden borçlar	-	-	81.872
Uzun vadeli faaliyet kiralama işlemlerinden borçlar	-	-	404.714
Kar / zarar tablosu			
Amortisman giderleri	-	-	88.877
Faiz giderleri	-	-	91.948

Şirket, 31 Aralık 2022 tarihinde sona eren hesap döneminde, Saim Akınal ve Suat Akınal'a 167.918 TL kira ödemiştir (31 Aralık 2021 ve 2020: Yoktur).

KOZA POLYESTER
SAIM AKINAL VE SUAT AKINAL A.Ş.
 Büyükdere Caddesi No:1056/1057 Kat: 9/9 Şişli/Beşiktaş/İstanbul
 83414 Kat: 9/9 No: 1056/1057 Kat: 9/9 Şişli/Beşiktaş/İstanbul
 Tel: +90 212 337 20 69 (pbx) - Fax: +90 212 337 19 25
 GAZİANTEP V.D. : 582 047 0815 T.C. SİC. NO: 37249

GARANTİ YATIRIM MENKUL KIYMETLER A.Ş.
 Mecidiyeköy Mahallesi Büyükdere Bulvarı
 No: 56 Cifeli Kule Kat: 5 Kat: 5
 34340 Beşiktaş/İstanbul
 Tel: 0212 334 10 10

İlgili kiralama işleminden oluşan tüm bakiyelerin %50'si Saim Akınal'a, %50'si Suat Akınal'a aittir.

ii) İlişkili taraf işlemleri

a) Hasılat içerisindeki ilişkili taraf işlemleri aşağıdaki gibidir:

	01.01.- 31.12.2020	01.01.- 31.12.2021	01.01.- 31.12.2022
Akınal Sentetik Tekstil Sanayi ve Ticaret A.Ş.	310.113.080	296.909.271	359.725.283
Aston Synthetics OÜ	2.129.202	4.377.124	-
	312.242.282	301.286.395	359.725.283

İlgili bakiye Koza'nın Akınal Sentetik'e yaptığı elyaf, plastifiyan ve cips satışlarından oluşmaktadır. Koza Akınal'a ağırlıklı olarak ABD doları cinsinden fatura kesmektedir. Bakiye ticari işlemlerden kaynaklandığı ve vade süresi içerisinde tahsil edileceği için vade farkı ve faiz hesaplaması yapılmamaktadır. Koza Polyester ile Akınal Sentetik arasında imzalanmış yazılı bir sözleşme veya protokol bulunmamaktadır. Koza Polyester Sanayi ve Ticaret A.Ş. Akınal Sentetik'i peşin ödeyen müşteri kategorisinde sınıflandırmakta olup bu şekilde ticari faaliyette bulunan 3. taraflar ile benzer fiyatlama yapmaktadır. Bunun yanı sıra Akınal'a yapılan satışlarda nakliye gideri, kötü alacak riski, reklamasyon gideri gibi riskler bulunmaması da Koza tarafından ürün fiyatlarına yansıtılmaktadır.

b) Satışların maliyeti içerisindeki ilişkili taraf işlemleri aşağıdaki gibidir:

31 Mart 2023

	01.01.- 31.12.2020	01.01.- 31.12.2021	01.01.- 31.12.2022
Akınal Sentetik Tekstil Sanayi ve Ticaret A.Ş.	283.988	2.364.761	6.163.245
Aston Synthetics OÜ	19.995	-	-
	303.983	2.364.761	6.163.245

İlgili bakiye Koza'nın üretimde kullanmak üzere Akınal Sentetik Tekstil Sanayi ve Ticaret A.Ş.'den yapmış olduğu alımlar sonucu oluşmuştur. İlgili alımlar büyük oranda hammaddenin üretimde kullanmak üzere alınan dokumasız kumaş ve filament teleflerinden oluşmaktadır.

c) Genel yönetim giderleri içerisindeki ilişkili taraf işlemleri aşağıdaki gibidir:

	01.01.- 31.12.2020	01.01.- 31.12.2021	01.01.- 31.12.2022
Akınal Sentetik Tekstil Sanayi ve Ticaret A.Ş.	-	880.480	3.268.482
	-	880.480	3.268.482

KOZA POLYESTER
SANAYİ VE TİCARET A.Ş.
Bağcıbaşı Mah. ÇS.B. B. Çeşme
83474 31000
Tel: +90 332 337 2000 (pbx) - Faks: +90 332 337 19 25
GARANTİ YATIRIM MENKUL KIYMETLER A.Ş.
Nispetiye Mahallesi Etiler Sokak
No: 36 Çiftlik Tower Kat: 5
34200 Beşiktaş/İSTANBUL
Tel: 0212 354 20 44

İlgili gider yönetim danışmanlık hizmeti ile bilgi işlem (IT) ve sunucu giderlerinin Akınal Sentetik Tekstil Sanayi ve Ticaret A.Ş. tarafından belirli oranlarda Koza Polyester'e yansıtılmasından kaynaklanmaktadır.

d) Pazarlama giderleri içerisindeki ilişkili taraf işlemleri aşağıdaki gibidir:

	01.01.- 31.12.2020	01.01.- 31.12.2021	01.01.- 31.12.2022
Akınal Sentetik Tekstil Sanayi ve Ticaret A.Ş.	-	4.829	32.836
		4.829	32.836

e) Yatırım faaliyetlerinden gelirler içerisindeki ilişkili taraf işlemleri aşağıdaki gibidir:

	01.01.- 31.12.2020	01.01.- 31.12.2021	01.01.- 31.12.2022
Akınal Sentetik Tekstil Sanayi ve Ticaret A.Ş.	22.971	-	-
	22.971	-	-

İlişkili taraflara verilen finansman amaçlı kaynaklardan elde edilen faiz gelirlerinden oluşmaktadır.

f) Yatırım faaliyetlerinden giderler içerisindeki ilişkili taraf işlemleri aşağıdaki gibidir:

	01.01.- 31.12.2020	01.01.- 31.12.2021	01.01.- 31.12.2022
Akınal Sentetik Tekstil Sanayi ve Ticaret A.Ş.	498.103	1.674.803	3.924.781
	498.103	1.674.803	3.924.781

İlişkili taraflardan sağlanan finansman amaçlı kaynaklara ödenen faiz giderlerinden oluşmaktadır.

20.2. İlişkili taraflarla yapılan işlemlerin ihracının net satış hasılatı içindeki payı hakkında bilgi:

İlişkili taraflara yapılan satışlardan elde edilen toplam net satış hasılatı ve bu hasılatın toplam net satış hasılatı içerisindeki payları aşağıdaki gibidir.

	01.01.- 31.12.2020	01.01.- 31.12.2021	01.01.- 31.12.2022
Akınal Sentetik Tekstil Sanayi ve Ticaret A.Ş.	310.113.080	296.909.271	359.725.283
Aston Synthetics OÜ	2.129.202	4.377.124	-

KOZA POLYESTER
SENATİVE TİCARET A.Ş.
Nispetiye Mah. O.S.H. Çöğge
83414 Nispetiye Mah. O.S.H. Çöğge
Tel: +90 312 337 20 00 (tbb) - Fax: +90 312 337 19 25
GAZİEMİ YOLU: 582 047 6815 TIC. SIC. NO: 37249

GARANTİ YATIRIM
MENKUL KIYMETLER A.Ş.
Nispetiye Mahallesi Barutçular Beldesi
No:95 Çiftçi Yurtu Blok:1 Kat:2
34140 Beşiktaş/İSTANBUL
Tel:0212 344 18 48

İlişkili Taraflara Toplam Satışlar	312.242.282	301.286.395	359.725.283
Net Satışlar	616.101.236	1.330.751.915	2.907.258.063
İlişkili Taraflara Toplam Satışlar/Net Satışlar	51%	23%	12%

21. DİĞER BİLGİLER

21.1. Sermaye Hakkında Bilgiler

Şirket'in çıkarılmış sermayesi 193.000.000 TL (yüz doksan üç milyon Türk Lirası) olup tamamı muvazaadan arı bir şekilde tamamen ödenmiştir. Bu sermayenin her biri 1,00 TL (bir Türk Lirası) itibarı kıymetinde olup 193.000.000 (yüz doksan üç milyon) adet paya ayrılmıştır. Bunlardan 57.900.000 (elli yedi milyon dokuz yüz bin) adedi nama yazılı A Grubu ve 135.100.000 (yüz otuz beş milyon yüz bin) adedi hamiline yazılı B Grubu paya ayrılmıştır.

21.2. Kayıtlı Sermaye Tavanı:

Şirket'in kayıtlı sermaye tavanı 900.000.000,00 TL (dokuz yüz milyon Türk Lirası)'dir.

21.3. Dönem başı ve dönem sonundaki fiili dolaşımdaki pay sayısının mutabakatı ve izahnamede yer alması gereken finansal tablo dönemleri itibarıyla sermayenin % 10'undan fazlası aynı olarak ödenmişse konu hakkında bilgi:

Fiili dolaşımda pay bulunmamaktadır.

Şirket'in 16.08.2022 tarihli ve 10640 sayılı Türkiye Ticaret Sicili Gazetesi'nde ilan edilen 16.08.2022 Olağanüstü Genel Kurul kararı uyarınca Şirket'in çıkarılmış sermayesi 10.000.000 TL'den (on milyon Türk Lirası) 193.000.000 TL'ye (yüz doksan üç milyon Türk Lirası) çıkarılmıştır. Artırılan sermayenin 168.360.000 TL'si (yüz altmış sekiz milyon üç yüz altmış bin Türk Lirası) ortakların şirketten alacaklarından karşılanmış olup, söz konusu husus İstanbul Yeminli Mali Müşavirler Odasına 523-2206 sicil numarası ile kayıtlı ATA Uluslararası Denetim ve Y.M.M. A.Ş. 'nin 12/08/2022 tarihli YMM,523-2206/4301-2022/01-172 sayılı rapor ile tespit edilmiştir. Kalan 14.640.000 TL'lik (on dört milyon altı yüz kırk bin) kısmı ise nakdi olarak artırılmıştır.

21.4. Sermayeyi temsil etmeyen kurucu ve intifa senetleri vb. hisselerin sayısı ve niteliği hakkında bilgi:

Yoktur.

21.5. İhraççının paylarından, kendisi tarafından bizzat tutulan veya onun adına tutulan veya bağlı ortaklıklarının sahip oldukları ihraççı paylarının adedi, defter değeri ve nominal değeri:

Yoktur.

21.6. Varanlı sermaye piyasası araçları, paya dönüştürülebilir tahvil, pay ile değiştirilebilir tahvil vb. sermaye piyasası araçlarının miktarı ve dönüştürme, değişim veya talep edilme esaslarına ilişkin bilgi:

Yoktur.

21.7. Grup şirketlerinin opsiyona konu olan veya koşullu ya da koşulsuz bir anlaşma ile opsiyona konu olması kararlaştırılmış sermaye piyasası araçları ve söz konusu opsiyon hakkında ilişkili kişileri de içeren bilgi:

Yoktur.





KOZA POLYESTER
SANATİ VE TİCARET A.Ş.
Büyükdere Mah. OSB No: 5/4 Kat: 4
83414 İstanbul - Türkiye
Tic. Sic. No: 271100 - Şirket Sicil No: 271100
GARANTİ Y.O. 582 047 6815 TIC. SIC. NO: 37249

GARANTİ YATIRIM MENKUL KIYMETLER A.Ş.
Nispetiye Mahallesi Barınarıs Bulvarı
No: 90 Çiftlikler/İSTANBUL
34390 Beşiktaş/İSTANBUL
Tic. Sicil No: 271100



21.8. İzahnamede yer alması gereken finansal tablo dönemleri itibariyle yapılan sermaye artırımları ve kaynakları ile sermaye azaltımları, yaratılan/iptal edilen pay grupları ve pay sayısında değişikliğe yol açan diğer işlemlere ilişkin bilgi:

Şirket'in 31.12.2020, 31.12.2021 tarihlerinde sona eren mali yıllar içerisinde herhangi bir sermaye artırımını veya sermaye azaltımını yapılmamıştır.

16.08.2022 tarihinde Gaziantep Ticaret Sicili Müdürlüğü nezdinde tescil ve 16.08.2022 tarih ve 10640 sayılı Türkiye Ticaret Sicili Gazetesi'nde ilan edilen, 16.08.2022 tarihli Olağanüstü Genel Kurul kararı ile Şirket'in çıkarılmış sermayesi 10.000.000 TL'den (on milyon Türk Lirası) 193.000.000 TL'ye (yüz doksan üç milyon Türk Lirası) artırılmıştır. Artırılan sermayenin 168.360.000 TL'si (yüz altmış sekiz milyon üç yüz altmış bin Türk Lirası) ortakların şirketten alacaklarından karşılanmış olup, söz konusu husus İstanbul Yeminli Mali Müşavirler Odasına 523-2206 sicil numarası ile kayıtlı ATA Uluslararası Denetim ve Y.M.M. A.Ş. 'nin 12/08/2022 tarihli YMM,523-2206/4301-2022/01-172 sayılı rapor ile tespit edilmiştir. Kalan 14.640.000 TL'lik (on dört milyon altı yüz kırk bin) kısmı ise nakdi olarak artırılmıştır.

21.9. İhraççının son on iki ay içinde halka arz, tahsisli veya nitelikli yatırımcıya satış suretiyle pay ihraçının bulunması halinde, bu işlemlerin niteliğine, bu işlemlere konu olan payların tutarı ve niteliklerine ilişkin açıklamalar:

Yoktur.

21.10. İhraççının mevcut durum itibariyle paylarının borsada işlem görmesi durumunda hangi payların borsada işlem gördüğüne veya bu hususlara ilişkin bir başvurusunun bulunup bulunmadığına ilişkin bilgi:

Yoktur.

21.11. İzahnamenin hazırlandığı yıl ve bir önceki yılda eğer ihraççı halihazırda halka açık bir ortaklık ise ihraççının payları üzerinde üçüncü kişiler tarafından gerçekleştirilen ele geçirme teklifleri ile söz konusu tekliflerin fiyat ve sonuçları hakkında bilgi:

Yoktur.

21.12. Esas sözleşme ve iç yönergeye ilişkin önemli bilgiler:

Tam metni Ek 1'de bulunan ve KAP'm internet sitesinde (www.kap.org.tr) yer alan Esas Sözleşme ile Şirket'in 02/09/2020 tarih ve 1 sayılı Yönetim Kurulu iç yönergesi ile ilgili olarak Ek 2'de yer almaktadır.

Esas Sözleşme'nin "Yönetim Kurulu ve Süresi" başlıklı 8. maddesi uyarınca, Şirket'in işleri ve idaresi, genel kurul tarafından sermaye piyasası mevzuatı ve Türk Ticaret Kanunu hükümlerine uygun olarak seçilecek en az 5 (beş) üyeden oluşan yönetim kurulu tarafından yürütülür. Yönetim Kurulu üye sayısı, genel kurul tarafından belirlenir.

Yönetim Kuruluna Sermaye Piyasası Kurulu'nun Kurumsal Yönetim İlkelerinde belirtilen yönetim kurulu üyelerinin bağımsızlığına ilişkin esaslar çerçevesinde yeterli sayıda bağımsız yönetim kurulu üyesi genel kurul tarafından seçilir.

Yönetim kurulu üyeleri en fazla 3 (üç) yıllık süre için seçilirler. Görev süresi sona eren yönetim kurulu üyesi tekrar seçilebilir.

Yönetim Kurulu, Türk Ticaret Kanunu, Sermaye Piyasası Kanunu ve ilgili diğer mevzuat ile Esas Sözleşme uyarınca genel kurulca alınması gereken kararlar dışında kalan kararları almaya yetkilidir.

KOZA DOLYESTER
SİCİL NO: 2711000000000000
Bakanlık Sicil No: 2711000000000000
83410 Nispetiye Cad. No: 10 Şişli/Beşiktaş/İstanbul
Tel: +90 532 347 20 60 (60) - Faks: +90 532 347 13 25
GAZİTİNE V.D.: 582 047 6825 TİC. SİC. NO: 37249

GAZİANTEP YATIRIM MENKUL KIYMETLER A.Ş.
Nispetiye Mahallesi Barbaros Bulvarı
No: 16 Çiftlik İşletme Kurumları Kat: 6
34060 Beşiktaş/İstanbul
Tel: 0212 340 00 00



Yönetim kurulu, Türk Ticaret Kanunu'nun hükümleri çerçevesinde düzenleyeceği bir iç yönergeye göre, yönetim yetki ve sorumluluklarını kısmen veya tamamen bir veya birkaç yönetim kurulu üyesine veya üçüncü kişiye devretmeye yetkilidir.

Şirket, 02.09.2020 tarih ve 2020/5 sayılı Yönetim Kurulu kararı ile 02/09/2020 tarih ve 1 numaralı Yönetim Kurulu iç yönergesini kabul etmiştir. Şirket, söz konusu iç yönerge uyarınca temsil ve ilzam yetkisinin devri amacıyla, 03.09.2020 tarih 2020/6 sayılı yönetim kurulu kararı ile [3] noterliğinden [25.09.2020] tarihinde [19182 yevmiye numarası ile onaylanmış imza sirkülerini kabul etmiştir.

21.13. Esas sözleşmenin ilgili maddesinin referans verilmesi suretiyle ihracımın amaç ve faaliyetleri:

Şirket'in tadil edilmiş haliyle güncel Esas Sözleşmesi'nin "Amaç ve Konu" başlıklı 3'üncü maddesi uyarınca, Şirket amaçlarını gerçekleştirebilmek için aşağıda belirtilen konularda faaliyet gösterir:

- Her türlü suni ve sentetik devamlı veya devamsız elyaflar, iplikler, dokumaların imalatı, ithalat ve ihracatını yapmak. Bunlarla ilgili kimyevi maddeler ile bu ürünlerin imalatında kullanılan ham ve yardımcı maddeler, ara mamullerinin imalatını, ihracatı ve ithalatını yapmak,
- Her türlü renkli renksiz doğal ve yapay elyaf türlerinin imalatı, ithalatı, ihracatını yapmak,
- Her türlü kimyevi maddelerden üretilmiş cips, tops ve grandilerin imalatını, ithalat, ihracatı ile bu ürünlerin imalatında kullanılan ham ve yardımcı maddeler, ara mamullerinin imalatını, ihracatını ve ithalatını yapmak,
- Her türlü polyester polimer ve polyester cips imalatını yapmak, alımını, satımını, ithalat ve ihracatını, pazarlama ve dahili ticaretini yapmak,
- PVC esaslı plastiklerin hammaddelerinden biri olan D.O.T.P. imalatını yapmak, alımını, satımını, ithalat ve ihracatını, pazarlama ve dahili ticaretini yapmak,
- Şirketin üretimini yaptığı nihai ürünlerin imalatı sırasında ortaya çıkan ikincil ürünler ile satın alacağı atıkları geri dönüşüme tabi tutarak yeniden (Geri Dönüşüm) granül hammadde imal etmek, sayılan bu hammadde, yardımcı madde ve malzemelerin, yarı mamul ve mamullerinin ithalat, ihracat ve dahili ticaretini yapmak.

21.14. Yönetim kuruluna ve komitelere ilişkin önemli hükümlerin özetleri:

Şirket'in tadil edilmiş haliyle güncel Esas Sözleşmesi'nin "Yönetim Kurulu ve Süresi" başlıklı 8'inci maddesine göre Şirket'in işleri ve idaresi Genel Kurul tarafından, TTK ve sermaye piyasası mevzuatı hükümleri çerçevesinde seçilecek en az beş kişiden oluşan bir Yönetim Kurulu tarafından yürütülür. Şirket Yönetim Kurulu üyelerinin yarısı (A) grubu pay sahipleri tarafından gösterilecek adaylar arasından seçilir. Yönetim Kurulu üyeleri en az 1 ve en çok 3 yıl için seçilir ve görev süresi dolan üyeler yeniden seçilebilirler.

Şirket'in tadil edilmiş haliyle güncel Esas Sözleşmesi'nin "Yönetim Kurulu Toplantıları" başlıklı 9'uncu maddesi uyarınca Yönetim Kurulu toplantılarında toplantı ve karar nisaplarına ilişkin olarak Türk Ticaret Kanunu ve sermaye piyasası mevzuatı hükümleri uygulanır.

Şirket'in Esas Sözleşmesi'nin "Şirketin Temsil ve İlzamu" başlıklı 10'uncu maddesi uyarınca Şirket'in yönetimi ve üçüncü şahıslara karşı temsili Yönetim Kurulu'na aittir. Yönetim kurulu, Türk Ticaret Kanunu, Sermaye Piyasası Kanunu ve ilgili diğer mevzuatta öngörülen ve Genel Kurul tarafından kendisine verilen görevleri ifa eder.

31 MAY 2020



KOZAN İNŞAAT VE TİCARET A.Ş.
SİRKÜLER NO: 2020/6
Tarih: 03.09.2020
33414
Tel: 0342 447 1000 (pbx) - Faks: 0342 327 19 25
GAZİANTEP
TIC. S.K. NO: 37249

GARANTİ YATIRIM MENKUL KIYMETLER A.Ş.
Etiler Mahallesi Büyükdere Bulvarı
No:96 Çift. Kat:10000 Kull. 1. Aş. 5
34340 Beşiktaş/İSTANBUL
Tel:0212 384 10 00

Yönetim Kurulu, TTK Madde 367 uyarınca Yönetim kurulu, yönetim yetki ve sorumlulukları kısmen veya tamamen bir veya birden fazla yönetim kurulu üyesine veya üçüncü bir kişiye devretmeye yetkilidir. Bunun için Şirket bir iç yönerge düzenler.

Yönetim Kurulu işlerin yürütülmesi, talep edilen konularda inceleme yapıp rapor hazırlamak, iç denetim yapmak ve sair amaçlarla TTK ve sermaye piyasası mevzuatına uygun olarak yönetim kurulu üyelerinin de bulunabileceği komite ve komisyonlar kurabilir. Komite ve komisyonların kurulmasında ve çalışmasında TTK ve SPKn hükümlerine uyulur.

21.15. Her bir pay grubunun sahip olduğu imtiyazlar, bağlam ve sınırlamalar hakkında bilgi:

Şirket'in tadil edilmiş haliyle Esas Sözleşmesi'nin "Sermaye ve Paylar" başlıklı 6'ncı maddesine göre; Şirket'in çıkarılmış sermayesi 193.000.000 TL (YüzdoksanüçmilyonTürkLirası) olup, her biri 1,00 TL itibari değerinde 57.900.000 (Elliyedimilyondokuzyüzbin) adet (A) grubu nama yazılı imtiyazlı pay ve her biri 1,00 TL itibari değerinde 135.100.000 (Yüzotuzbeşmilyonyüzbin) adet (B) grubu hamiline yazılı imtiyazsız pay olmak üzere toplam 193.000.000 (Yüzdoksanüçmilyon) adet paya bölünmüştür. A grubu payların sahip olduğu hak ve imtiyazlar Şirketin esas sözleşmesinde düzenlenmiştir.

Şirket'in tadil edilmiş haliyle Esas Sözleşmesi'nin "Yönetim Kurulu ve Süresi" başlıklı 8'inci maddesine göre Şirket Yönetim Kurulu üyelerinin yarısı (A) grubu pay sahipleri tarafından gösterilecek adaylar arasından seçilir. Yönetim kurulu üye sayısının yarısının küsuratlı bir sayı olması halinde küsurat aşağıya doğru en yakın tam sayıya yuvarlanır. Yönetim Kurulu üyeleri en az 1 ve en çok 3 yıl için seçilirler ve görev süresi dolan üyeler yeniden seçilebilirler. Tüzel kişiler Yönetim Kuruluna seçilebilirler.

Şirket tadil edilmiş haliyle Esas Sözleşmesi'nin 12'inci maddesine göre olağan ve olağanüstü genel kurul toplantılarında A grubu nama yazılı pay sahiplerinin 5 oy hakkı, B grubu hamiline yazılı pay sahiplerinin 1 oy hakkı bulunmaktadır.

Şirket'in sermayesi, gerektiğinde Türk Ticaret Kanunu ve sermaye piyasası mevzuatı hükümleri çerçevesinde artırılabilir veya azaltılabilir.

Bedelsiz sermaye artırımlarında çıkarılan bedelsiz paylar, artırım tarihindeki mevcut paylara dağıtılır.

Yapılacak sermaye artırımlarında yönetim kurulunca aksi kararlaştırılmadıkça, (A) grubu paylar karşılığında (A) grubu, (B) grubu paylar karşılığında (B) grubu paylar çıkarılır. Yeni pay alma haklarının tamamen kısıtlandığı durumlarda çıkarılacak tüm paylar (B) grubu olacaktır.

21.16. Pay sahiplerinin haklarının ve imtiyazlarının değiştirilmesine ilişkin esaslar:

Şirket'in tadil edilmiş haliyle Esas Sözleşmesi'nin "Sermaye ve Paylar" başlıklı 6. maddesine göre Yönetim Kurulu, Türk Ticaret Kanunu ve sermaye piyasası mevzuatı hükümlerine uygun olarak, gerekli gördüğü zamanlarda (i) kayıtlı sermaye tavanına kadar yeni pay ihraç ederek çıkarılmış sermayeyi artırmaya, (ii) imtiyazlı pay çıkarmaya, (iii) pay sahiplerinin yeni pay alma haklarının kısmen veya tamamen sınırlandırılmasına ve (iv) primli veya nominal değerinin altında pay ihracı konularında karar almaya yetkilidir. Yönetim Kurulu, pay sahiplerinin yeni pay alma haklarının kısıtlanması yetkisini, pay sahipleri arasında eşitsizliğe yol açacak şekilde kullanamaz.

KOZA POLYESTER
SARAYIVE TICARET A.Ş.
Nispetiye Mahallesi Büyükdere Caddesi D.5.S.1 Kat:5
83414 Nispetiye / Beşiktaş / İstanbul
Tel: +90 212 337 19 25
GARANTİ YATIRIM MENKUL DEĞERLER A.Ş. T.C. SİC NO: 37249

GARANTİ YATIRIM
MENKUL DEĞERLER A.Ş.
Nispetiye Mahallesi Büyükdere Caddesi
Kat:5 Kat:5 Kat:5 Kat:5 Kat:5 Kat:5
3340 Beşiktaş / İstanbul
Tel: 0212 337 19 25



21.17. Olağan ve olağanüstü genel kurul toplantısının yapılmasına ilişkin usuller ile toplantılara katılım koşulları hakkında bilgi:
Şirket Esas Sözleşmesi'nin 12'inci maddesine göre Genel Kurullar, olağan veya olağanüstü toplanır ve genel kurul toplantılarında aşağıdaki esaslar uygulanır:

a- Davet Şekli: Toplantılara davet, toplantıların teşkili ve icrası hususunda Türk Ticaret Kanunu, Sermaye Piyasası Kanunu hükümleri, genel kurul iç yönergesi ve ilgili mevzuat hükümleri uygulanır. Genel kurul toplantıya, şirketin internet sitesinde, Kamuyu Aydınlatma Platformu'nda ve Türkiye Ticaret Sicili Gazetesi'nde yayımlanan ilanla çağrılır. Bu çağrı, ilan ve toplantı günleri hariç olmak üzere toplantı tarihinden en az üç hafta önce yapılır. Söz konusu ilan Şirketin internet sitesinde, Kamuyu Aydınlatma Platformu'nda ve Türkiye Ticaret Sicili Gazetesi'nde yayımlanır. Şirketin internet sitesinde, genel kurul toplantı ilanı ile birlikte Şirketin ilgili mevzuat gereği yapması gereken bildirim ve açıklamaların yanı sıra Sermaye Piyasası Kurulu'nun kurumsal yönetim ilkelerine ilişkin düzenlemeleri ile belirlenen hususlar dikkat çekecek şekilde pay sahiplerine duyurulur.

b- Toplantı Vakti: Olağan genel kurul toplantıları şirketin hesap dönemi sonundan itibaren 3 (üç) ay içinde toplanır. Olağanüstü genel kurul toplantıları şirket işlerinin gerektirdiği her zaman kanun ve işbu esas sözleşmede yazılı hükümlere göre toplanır ve karar alır.

c- Oy Verme ve Vekil Tayini: Olağan ve olağanüstü genel kurul toplantılarında, her bir (A) grubu payın 5 (beş), her bir (B) grubu payın 1 (bir) oy hakkı vardır. Oy kullanırken Türk Ticaret Kanunu, Sermaye Piyasası Kanunu ve ilgili diğer mevzuat hükümlerine uyulur. Pay sahipleri, paylarından doğan haklarını kullanmak için, Genel Kurul toplantılarına bizzat kendileri katılabileceği gibi, pay sahibi olan veya olmayan üçüncü bir kişiyi de temsilci olarak Genel Kurul'a gönderebilirler. Olağan ve Olağanüstü Genel Kurul toplantılarında Sermaye Piyasası Kurulu'nun vekaleten oy kullanmaya ilişkin düzenlemelerine uyulur. Yönetim Kurulu hazır bulunanlar listesini, kayden izlenen payların sahipleri ile ilgili olarak Sermaye Piyasası Kanunu uyarınca Merkezi Kayıt Kuruluşu A.Ş. tarafından sağlanacak "pay sahipleri çizelgesine" göre hazırlar.

Paylar Şirkete karşı bölünmez bir bütündür. Bir payın birden fazla sahibi bulunduğu takdirde, bunlar Şirkete karşı haklarını ancak ortak bir temsilci aracılığıyla kullanabilirler. Böyle bir temsili atamadıkları takdirde, Şirket tarafından söz konusu payın sahiplerinden birisine yapılacak tebligat hepsi hakkında geçerli olur.

d- Müzakerelerin Yapılması ve Karar Nisabı: Şirket Genel Kurul toplantılarında, Türk Ticaret Kanunu ve Sermaye Piyasası mevzuatı çerçevesinde belirlenen gündem müzakereleri edilerek gerekli kararlar alınır. Türk Ticaret Kanunu'nun 438. maddesi ve Sermaye Piyasası Kanunu'nun 29. maddesi saklı kalmak üzere, gündemde yer almayan konular görüşülemez ve karara bağlanamaz. Genel kurul toplantılarında, toplantı ve karar yeter sayısında sermaye piyasası mevzuatı hükümleri ile Sermaye Piyasası Kurulu'nun kurumsal yönetim ilkeleri düzenlemelerine ve Türk Ticaret Kanunu hükümlerine uyulur.

e- Toplantı Yeri: Olağan ve olağanüstü Genel Kurulların toplantı yeri şirket merkezidir. Ancak Yönetim Kurulunun kararı doğrultusunda ve gerekli olması halinde, Şirketin merkezinin bulunduğu şehrin elverişli bir yerinde de Genel Kurul toplantısı yapılabilir. Şirket Genel Kurul toplantıları elektronik ortamda da yapılabilir. Şirketin Genel Kurul toplantılarına katılma hakkı bulunan hak sahipleri bu toplantılara, Türk Ticaret Kanunu'nun 1527'nci maddesi uyarınca elektronik ortamda da katılabilirler. Şirket, Anonim Şirketlerde Elektronik Ortamda Yapılacak Genel Kurullara İlişkin Yönetmelik hükümleri uyarınca hak sahiplerinin Genel Kurul toplantılarına elektronik ortamda katılmalarına, görüş açıklamalarına, öneride bulunmalarına ve oy kullanmalarına imkân tanıyacak elektronik Genel Kurul sistemini kurabileceği gibi bu amaç

KOZA İNVESTİMENTLER
MENKUL DEĞERLER A.Ş.
Büyükdere Şişli Mahallesi Barışlar Sokakı
No:36 Çiftçi Toprak Kuluhanı Kat:5
34490 Beşiktaş/İSTANBUL
Tic. Sic. No: 272203/01 (B) - 284495/02 307 19 25

GARANTİ YATIRIM
MENKUL KIYMETLER A.Ş.
Nispetiye Mahallesi Barbaros Bulvarı
No:96 Çiftçi Toprak Kuluhanı Kat:5
34490 Beşiktaş/İSTANBUL
Tic. Sic. No: 272203/01 (B) - 284495/02 307 19 25



için oluşturulmuş sistemlerden de hizmet satın alabilir. Yapılacak tüm Genel Kurul toplantılarında esas sözleşmenin bu hükmü uyarınca kurulmuş olan sistem üzerinden hak sahiplerinin ve temsilcilerinin, anılan Yönetmelik hükümlerinde belirtilen haklarını kullanabilmesi sağlanır.

- f- Toplantıların İşleyişi ve İç Yönerge: Genel kurul toplantılarının işleyiş şekli, bir iç yönerge ile düzenlenir. Genel kurul toplantılarında, Türk Ticaret Kanunu, Sermaye Piyasası mevzuatı hükümleri ile işbu esas sözleşme ve Şirketin Genel Kurul Çalışma Esas ve Usulleri Hakkında İç Yönergesi düzenlemeleri uygulanır.

Gerek olağan gerek olağanüstü Genel Kurul toplantıları, Kamuyu Aydınlatma Platformu ile Şirket'in internet sitesi dâhil olmak üzere, ilgili mercilere bildirilir. Gündem ile buna ilişkin bilgilerin birer suretlerinin ilgili mercilere gönderilmesi gerekir. Olağan ve olağanüstü genel kurul toplantılarında Bakanlık Temsilcisi bulunması zorunludur ve görevleri konusunda Türk Ticaret Kanunu, sermaye piyasası mevzuatı ve ilgili mevzuat hükümlerine uyulur.

21.18. İhraççının yönetim hakimiyetinin el değiştirmesinde gecikmeye, ertelemeye ve engellemeye neden olabilecek hükümler hakkında bilgi:

Esas Sözleşme'ye göre yönetim hakimiyetinin el değiştirmesinde gecikmeye, ertelemeye ve engellemeye neden olabilecek herhangi bir sınırlama bulunmamaktadır. TTK ve SPKn başta olmak üzere Şirket'in tabi olduğu ilgili mevzuat hükümleri geçerlidir.

21.19. Payların devrine ilişkin esaslar:

Esas Sözleşme kapsamında Şirket paylarının devrinde bir sınırlama yoktur. Şirket paylarının devri TTK ve SPKn hükümlerine ve ilgili diğer mevzuata göre gerçekleştirilir.

21.20. Sermayenin artırılmasına ve azaltılmasına ilişkin esas sözleşmede öngörülen koşulların yasanın gerektirdiğinden daha ağır olması halinde söz konusu hükümler hakkında bilgi:

Yoktur.

22. ÖNEMLİ SÖZLEŞMELER

Şirket'in faaliyetlerini yürütmesi için imzaladığı sözleşmeler dışındaki önemli sözleşmeler, (i) kira sözleşmeleri, (ii) arsa tahsis sözleşmeleri, (iii) diğer sözleşmelerdir.

(i) Kira Sözleşmeleri

Şirketin idari ofislerinin, imalat yerinin ve irtibat bürolarının bulunduğu gayrimenkullerin tamamında kiracı sıfatındadır.

- a) Şirket, kiracı sıfatıyla, Akınal Sentetik Tekstil Sanayi ve Tic. A.Ş. ile makine ve tesislerinin bulunduğu binaya ilişkin olarak 01.07.2022 tarihinde aylık 2.000.000,00 TL + KDV bedelle kira sözleşmesi imzalamış ve sözleşmenin süresi bir yıl olup kiracının bir yılın bitiminden en az on beş gün önce yazılı bildirimde bulunmaması halinde, sözleşmenin aynı koşullarla bir yıl için uzayacağı ve devam eden birer yıllık kira dönemlerinde de aynı kuralın uygulanacağı düzenlenmiştir. Akınal Sentetik Tekstil Sanayi ve Tic. A.Ş. 'nin 24.03.2023 tarihli ve 2023/05 sayılı Yönetim Kurulu Kararı ile söz konusu Kira Sözleşmesi'nin imza tarihi olan 01.07.2022 tarihinden itibaren 25 yıl boyunca yürürlükte kalmasına, Kira Sözleşmesi'nin kiracı sıfatıyla Koza Polyester

KOZA POLYESTER
SANAYİ VE TİCARET A.Ş.
Osmanlı (Kızılkaya) OSB Mah. O.S.S. 4. Blok
03414 Nispetiye Çarş. No: 00 Şişli/Beşiktaş/İSTANBUL
Tel: +90 212 327 19 25 Faks: +90 212 327 19 25
GİZLİLİK NO: 582 047 6815 TİC. SİC. NO: 37249

31 Mart 2023
GARANTEE YATIRIM MENKUL KIYMETLER A.Ş.
Nispetiye Mahallesi Barışçılar Bulvarı
No: 56 Çiftlikçe Kat: 5
34394 Beşiktaş/İSTANBUL

ilişkisi yine aylık 120 ABD Doları üzerinden devam ettirilmiştir. Bahsi geçen sözleşmenin 2023 yılında yenilenmesi beklenmektedir.

(ii) **Arsa Tahsis Sözleşmeleri**

- a) Şirket, Kilis Polateli Şahinbey Tekstil İhtisas Organize Sanayi Bölgesi içindeki 304.245,98 metrekare yüzölçümlü 177 ada, 3-4-5 numaralı parselin tahsisine ilişkin olarak Kilis Polateli Şahinbey Tekstil İhtisas Organize Sanayi Bölgesi ile "Arsa Tahsis Sözleşmesi" imzalanmıştır. Söz konusu Bedelli Arsa Tahsis Sözleşmesi, Kilis Polateli Şahinbey Organize Sanayi Bölgesi'nin 2022/2-432 sayılı 22.07.2022 tarihli yazısı ile onaylanmıştır. İzahname tarihi itibarıyla, tahsis edilen arsa üzerinde herhangi bir yatırım yapılması öngörülmektedir.

Sözleşmenin konusu, Kilis Polateli Şahinbey Tekstil İhtisas Organize Sanayi Bölgesi'nin mülkiyetinde bulunan arazide Şirket tarafından yeni bir sanayi tesisi inşa edilmesi amacıyla söz konusu arazinin Şirket'e tahsis edilmesidir. Sözleşmenin 4'üncü maddesine göre, arsanın metrekaresinin geçici bedeli 20 ABD Doları/m²'dir. Tahsisi yapılan arsa 304.245,98 m² olup, toplam tahsis bedelinin ise 6.084.919,60 ABD Doları olacağı kararlaştırılmıştır. Bunun 912.737,94 ABD Doları çeşitli kurumlara bağış olarak yapılmış ve ödenmiştir. Söz konusu ödemelere İzahname'nin 10. bölümünde değinilmiştir. Sözleşmenin 4'üncü maddesine göre, bölgenin kamulaştırma bedelleri, altyapı, elektrik şebekesi, sosyal tesisler, arıtma tesisi ve benzeri diğer ortak tesis inşaatları gibi bütün yatırım bedelleri, kredi faizi, komisyon ve gider vergileri ile tüm masraflar tahmin olarak hesaplanacaktır. Organize sanayi bölgesinin yapımı tamamlandığında ise kesinleşen arsa bedeli ile geçici bedel arasında oluşan fark arsa satış bedeline ilave edilecektir. Sözleşmenin 5'inci maddesi uyarınca arsanın tahsis bedelinin %25'i peşin, kalanı ise sözleşme tarihinden itibaren 4'er aylık sürelerde 5 eşit taksitler halinde, toplam 20 ayda ödenecektir. Taksitlerin Şirket tarafından vadesinde ödenmemesi hallerinde, gecikme süresi için, ödenmeyen taksit tutarına aylık 0,15 ABD Doları oranında gecikme cezasının uygulanacağı kararlaştırılmıştır. İşbu İzahname tarihi itibarıyla Şirket anılan madde kapsamında 1.521.229,90 ABD Doları tutarındaki peşin tutarı vadesinde ödemiştir. Geri kalan 4.563.689,70 ABD Doları için ilk taksit tarihi 05.11.2022, son taksit tarihi ise 05.03.2024 olarak belirlenmiştir.

Şirketin ilgili arsanan tahsis tarihinden itibaren 1 yıl içerisinde gerçekleştireceği yapıya ait projeleri Kilis Polateli Şahinbey Tekstil İhtisas Organize Sanayi Bölgesi'ne tasdik ettirerek yapı ruhsatını alması; "ÇED Olumlu Kararı" veya "ÇED Gerekli Değildir" kararını alması; altyapı inşaatı durumuna göre Kilis Polateli Şahinbey Tekstil İhtisas Organize Sanayi Bölgesi tarafından yapılacak duyurunun tarihinden itibaren yapı ruhsatını alarak 1 yıl içinde inşaat başlaması ve yapı ruhsatını aldığı tarihten itibaren 2 yıl içerisinde üretime geçmesi gereklidir. Aksi takdirde Şirkete yapılan tahsis, Kilis Polateli Şahinbey Tekstil İhtisas Organize Sanayi Bölgesi tarafından iptal edilebilecektir. Ayrıca Şirket adına düzenlenecek tapu belgesinde OSB mevzuatı uyarınca belirtilen şartların sağlanmaması halinde Kilis Polateli Şahinbey Tekstil İhtisas Organize Sanayi Bölgesi lehine geri alım hakkı şerhi konularak verilecektir. Şirketin satın aldığı parsellerin tapu kayıtlarına geri alım hakkı şerhi konacaktır. Ek olarak, Şirket'in tahsis bedelini defaten



Handwritten signature in blue ink.

Handwritten signature in blue ink.

KOZA POLYESTER
SANTİFER İZAHNAMESİ
B3414 Yeni Cad. No:10 Şehircilik/İZMİR

GARANTİ YATIRIM MENKUL KIYMETLER A.Ş.
Nispetiye Mahallesi Büyükdere Bulvarı
No:35 Çiftçi Hanı, Kat:10
34390 Beşiktaş/İSTANBUL
Tic. Sic. No: 273126
Tic. Sic. No: 273126

(iii) Diğer Sözleşmeler

Genel Kredi Sözleşmeleri ve Finansal Kredi Sözleşmeleri

Şirket, işletme finansmanını sağlamak amacıyla çeşitli bankalarla genel kredi sözleşmeleri akdetmiştir. Anılan genel kredi sözleşmeleri, ilgili bankaların standart kredi sözleşmeleri olup; genel olarak bankalara, kredi verdikleri şirketin finansal durumunun olumsuz yönde değişmesi, şirketin malvarlığı üzerinde önemli ölçüde tasarruflarda bulunulması ve takyidatlar yaratılması, şirketin borçluluğunun artırılması, şirketin faaliyet konusunu değiştirmesi, ticari faaliyetlerini askıya alması, izinsiz kar payı dağıtımı yapılması gibi hallerde tüm kredileri muaccel hale getirme, geri ödeme talep etme, temerrüt faizi işletme gibi geniş hak ve yetkiler tanımaktadır. Söz konusu kredi sözleşmeleri olağan ticari faaliyetlerin yürütülmesi nedeniyle imzalanmış olup, münferiden değerlendirildiğinde Şirket üzerinde önemli bir etkiye sahip değildir. Söz konusu genel kredi sözleşmelerinin bir bölümü, çeşitli müteselsil kefaletlerle teminat altına alınmıştır.

Şirket, aynı zamanda, zaman zaman kefil sıfatıyla da çeşitli bankalarla imzalanan genel kredi sözleşmelerine veya finansal kiralama sözleşmelerine taraf olmuştur. Bahsi geçen genel kredi sözleşmeleri yine, ilgili bankaların standart kredi sözleşmeleri olup yukarıdaki şartlara ek olarak; kefil oldukları azami tutarın altına düşürecek mahiyette işlemler yapması, malvarlıklarını telef etmesi, bankayı zarara uğratacak şekilde ivazlı veya ivazsız elden çıkarması, üçüncü şahıslara devir ve temlik etmesi, üçüncü şahısların lehine rehin, ipotek ve benzeri aynı haklar tesis etmesi, malvarlıklarının kıymetini azaltacak tasarruflarda bulunması hallerinde kusuru nedeniyle doğacak zararlardan sorumlu olacağını, cezai şartı ödemeyi kabul ve beyan ettiği gibi bankaya geniş hak ve yetkiler tanımaktadır. Bahsi geçen finansal kiralama sözleşmelerinde ise Şirket'in kiracının bu sözleşmeyi ihlal etmesi halinde Kiracı'nın kiralayana ödemeyi yüklediği veya kiralayanın talep etmeye hak kazandığı doğmuş ve doğacak her türlü alacak, taksit, borç, tazminat ve benzeri diğer ödemeleri kefalet limitiyle sınırlı olmak üzere müteselsil sorumluluğu bulunmaktadır. Söz konusu kefaletler, Şirket'in ilişkili tarafları ile yürüttüğü olağan ticari faaliyetleri kapsamındadır.

KREDİ SÖZLEŞMESİ

15 Ağustos 2012 tarihinde, diğer tarafların yanı sıra, kredi alan sıfatıyla Türkerler Jeotermal Enerji Arama ve Üretim Anonim Şirketi ile kredi veren sıfatıyla Türkiye İş Bankası A.Ş. Başkent Kurumsal Ankara Şubesi arasında Genel Kredi ve Gayrinakdi Kredi Sözleşmesi imzalanmış, söz konusu sözleşme 15 Ağustos 2012, 21 Haziran 2013, 17 Aralık 2013 ve 30 Nisan 2014 tarihli ek sözleşmeler ile tadil edilmiştir (tüm ekleri ile zaman zaman tadil edilen hali ile beraber "GNGKS" olarak anılacaktır). GNGKS tahtında kredi veren sıfatıyla Türkiye İş Bankası A.Ş. Başkent Kurumsal Ankara Şubesi'nden kredi alan Türkerler Jeotermal Enerji Arama ve Üretim Anonim Şirketi'ne toplam 72.000.000 (yetmişikimilyon) ABD Doları tutarında kredi kullanılmıştır.


Diğer tarafların yanı sıra, gerçek kişi garantör sıfatıyla Kazım Türker, kredi alan sıfatıyla Türkerler Jeotermal Enerji Arama ve Üretim Anonim Şirketi, ana hissedar sıfatıyla Türkerler İnşaat Tur. Mad. Enerji Üretim Tic. ve San. A.Ş. ve kredi veren sıfatıyla Türkiye İş Bankası A.Ş. Başkent Kurumsal Ankara Şubesi arasında 16 Aralık 2014 tarihinde azami 80.000.000 (seksenmilyon) ABD Doları tutarlı bir kredi sözleşmesi (tüm ekleri ile beraber "Orijinal Kredi Sözleşmesi" olarak anılacaktır) imzalanmıştır.



KOZA POLYESTER
SANAYİ VE TİCARET A.Ş.
Beyoğlu (Üçüncü) Ödemiş, D.S.U. 4. Bölge
83414 No.lu Ka. No: 30 Şehirhanı/GAZİANTEP
Tic. Sic. No: 272000 / Şirket No: 272000 / Fax: 90 342 347 59 75
GAZİANTEP V.D. 582 047 6815 TİC. SİC. NO: 37249

GARANTİ YATIRIM
SENKUL KİYMETLER A.Ş.
Nispetiye Mahallesi Barbaros Bulvarı
No: 56 Çiftçi Turizm İşletme Kurumu
34390 Beşiktaş/İSTANBUL
Tic. Sic. No: 272000 / Şirket No: 272000
Tel: 0212 347 59 75





Diğer tarafların yanı sıra, birinci grup garantörler sıfatıyla Kazım Türker ve Türkerler İnşaat Tur. Mad. Enerji Üretim Tic. ve San. A.Ş., ikinci grup garantörler sıfatıyla Akınal Sentetik Tekstil San. ve Tic. A.Ş., Şirket, OPAK Ayakkabı Endüstri ve Tic. A.Ş., Saim Akınal ve Suat Akınal; kredi alan sıfatıyla Türkerler Jeotermal Enerji Arama ve Üretim Anonim Şirketi ve kredi verenler sıfatıyla Türkiye İş Bankası A.Ş. Başkent Kurumsal Ankara Şubesi ve Türkiye Sınai Kalkınma Bankası A.Ş. arasında 17 Haziran 2016 tarihinde Orijinal Kredi Sözleşmesi'ne ilişkin bir tadil ve katılma sözleşmesi imzalanmıştır.

(i) Kredi verenler tarafından Türkerler Jeotermal Enerji Arama ve Üretim Anonim Şirketi'ne Faz-3 JES kapsamında yürütülecek kuyu sondaj faaliyetlerinin finansmanı için ek Sondaj Kredisi sağlanması amacıyla, Şirket'in de tüzel kişi garantör sıfatıyla taraf olduğu 03 Ekim 2016 tarihinde Orijinal Kredi Sözleşmesi'ne ilişkin bir tadil sözleşmesi, (ii) itfa planına ve sondaj kredisinin itfa planının yeniden yapılandırılması kapsamında Şirket'in de tüzel kişi garantör sıfatıyla taraf olduğu 12 Haziran 2017 tarihli Orijinal Kredi Sözleşmesi'ne ilişkin bir tadil sözleşmesi ve (iii) Kredi verenler tarafından Türkerler Jeotermal Enerji Arama ve Üretim Anonim Şirketi'ne Alaşheir JES-3 kapsamında yürütülecek faaliyetlerinin finansmanı için ek JES-3 kredileri sağlanması amacıyla Şirket'in de tüzel kişi garantör sıfatıyla taraf olduğu 12 Eylül 2017 tarihinde Orijinal Kredi Sözleşmesi'ne ilişkin bir tadil sözleşmesi ve (iv) Faz-1 JES ve Faz-2 JES'in üretim performanslarının iyileştirilmesi amacıyla yapılacak yatırım harcamalarının finansmanını temin için Şirket'in de tüzel kişi garantör sıfatıyla taraf olduğu 28 Temmuz 2020 tarihli bir tadil sözleşmesi imzalanmıştır.

Satış Sözleşmeleri

Şirket, herhangi bir distribütör ya da bayi aracılığıyla değil, Türkiye'de ve yurtdışında müşterilerine doğrudan satış yapmaktadır. Satış işlemleri sipariş teyit formları üzerinden gerçekleştirilmekte olup müşteriler ile ayrıca sözleşme imzalanmamaktadır. Sipariş teyit formlarında söz konusu satışlara ilişkin şartlar da düzenlenmektedir.

31 Mart 2021

23. İHRAÇÇININ FİNANSAL DURUMU VE FAALİYET SONUÇLARI HAKKINDA BİLGİLER

23.1. İhraççının Kurulun muhasebe/finansal raporlama standartları uyarınca hazırlanan ve izahnamede yer alması gereken finansal tabloları ile bunlara ilişkin bağımsız denetim raporları:

TFRS'ye göre hazırlanan ve Kurul'un bağımsız denetime ilişkin düzenlemeleri çerçevesinde denetime tabi tutulan ve izahnamede yer alması gereken 31.12.2020 ve 31.12.2021 ve 31.12.2022 tarihlerinde sona eren finansal yıllar için hazırlanmış olan finansal tablolar ve bunlara ilişkin özel bağımsız denetim raporları Ek 3'te yer almaktadır.

23.2. İzahnamede yer alması gereken finansal tablo dönemlerinde bağımsız denetimi gerçekleştiren kuruluşların unvanları, bağımsız denetim görüşü ve denetim kuruluşunun/sorumlu ortak baş denetçinin değişmiş olması halinde nedenleri hakkında bilgi:

Şirket'in 31.12.2020 ve 31.12.2021 ve 31.12.2022 tarihleri itibarıyla SPK'nın 13.06.2013 tarih ve 28676 sayılı Resmî Gazete'de yayımlanan II-14.1 sayılı "Sermaye Piyasasında Finansal Raporlamaya İlişkin Esaslar Tebliği" hükümleri uyarınca Kamu Gözetimi, Muhasebe ve Denetim Standartları Kurumu tarafından yürürlüğe konulmuş olan Türkiye Finansal Raporlama Standartlarına uygun olarak hazırlanan finansal tabloları ve dipnotları Aday Bağımsız Denetim



KOZA POLYESTER
SANAYİ VE TİCARET A.Ş.
Beypazarı (Ünye) OSB Mah. D.S.Ş. 1. Kısım
83414 Kızılcasöğüt/Ünye/Ordu
Tel: +90 342 337 70 60 (pbx) - Fax: +90 342 337 19 25
GAMKENT V.D. 582 047 6815 T.C. SİC. NO: 37249

GARANTİ YATIRIM
MENKUL KIYMETLER A.Ş.
Nispetiye Mahallesi Karşıyaka Bulvarı
No: 16 Çiftçi Towers Kat: 11 Kat: 5
34340 Beşiktaş/İstanbul
Tel: 0212 304 16 00



ve SMMM A.Ş. tarafından denetlenmiş ve ilgili tüm hesap dönemleri için bağımsız denetçi görüşü olarak olumlu görüş bildiren rapor düzenlenmiştir.

İzahnamede yer alması gereken finansal tablo dönemlerinde bağımsız denetimi gerçekleştiren kuruluşların unvanları, bağımsız denetim görüşü ve denetim kuruluşunun/sorumlu ortak baş denetçi değişmemiştir.

23.3. Son finansal tablo tarihinden sonra meydana gelen, ihraççının ve/veya grubun finansal durumu veya ticari konumu üzerinde etkili olabilecek önemli değişiklikler (üretim, satış, stoklar, siparişler, maliyet ve satış fiyatları hakkındaki gelişmeleri de içermelidir) veya söz konusu hususların bulunmadığı hakkında ifade:

Yoktur.

23.4. Proforma finansal bilgiler:

Yoktur.

23.5. Proforma finansal bilgilere ilişkin bağımsız güvence raporu:

Yoktur.

23.6. İhraççının esas sözleşmesi ile kamuya açıkladığı diğer bilgi ve belgelerde yer alan kar payı dağıtım esasları ile izahnamede yer alması gereken finansal tablo dönemleri itibarıyla kar dağıtım konusunda alınmış olduğu kararlara ilişkin bilgi:

Şirket genel kurulu, 31.12.2020 ve 31.12.2021 ve 31.12.2022 tarihlerinde sona eren finansal dönemler için kâr dağıtım kararı almamıştır.

Şirket tarafından Kâr Dağıtım Politikası'nın belirlenmesine ilişkin 14.12.2022 tarihli ve 2022/13 sayılı yönetim kurulu kararı alınmıştır. Yönetim kurulu kararı ile belirlenen politikalar, şirketin yapılacak ilk genel kurul toplantısında aynı bir gündem maddesi olarak pay sahiplerinin bilgi, görüş ve onaylarına sunulacaktır. Şirket, kar dağıtım politikasını belirlemiş olup; kâr dağıtım politikası uyarınca ilke olarak, ilgili düzenlemeler ve finansal imkânlar elverdiği sürece, piyasa beklentileri, uzun vadeli Şirket stratejisi, Şirket, iştirak ve bağlı ortaklıklarının sermaye gereksinimleri, yatırım ve finansman politikaları, kârlılık ve nakit durumu dikkate alınarak kâr dağıtımına karar verilir. Kâr payı, nakit veya kârın sermayeye eklenmesi suretiyle bedelsiz olarak ortaklara dağıtılabilir gibi, belli oranda nakit belli oranda bedelsiz pay olarak da dağıtılabilir.

23.7. Son 12 ayda ihraççının ve/veya grubun finansal durumu veya karlılığı üzerinde önemli etkisi olmuş veya izleyen dönemlerde etkili olabilecek davalar, hukuki takipler ve tahkim işlemleri veya söz konusu hususların bulunmadığı hakkında ifade:

Son 12 ay içerisinde, Şirket aleyhine karara bağlanması halinde, Şirket'in faaliyeti, faaliyet sonuçları ve finansal durumu üzerinde tek başına veya hep birlikte önemli derecede olumsuz etkisi olabilecek herhangi bir idari işlem, dava, tahkim veya sair idari takip bulunmamaktadır.

Şirket aleyhine açılmış ve İzahname tarihi itibarıyla devam etmekte olan, 15 adedi alacak (işçi-işveren ilişkisinden kaynaklanan), 1 adedi karşılıksız çek, 3 adedi tazminat (işçi- işveren ilişkisinden kaynaklanan), 1 adedi tespit (sosyal güvenlik hukuku ile ilgili tespit davaları), 3 adedi gümrük vergisi, 2 adedi ilamlı icra takibinin iptaline yönelik olmak üzere toplam 24 adet dava bulunmaktadır.

Şirket aleyhine açılmış ve İzahname tarihi itibarıyla devam etmekte olan, 7 adet itiraz ve Şirket tarafından başlatılan İzahname tarihi itibarıyla devam etmekte olan 1 adet ilamsız takip bulunmaktadır.

KOZA POLYESTER
SANAYİ VE TİCARET A.Ş.
Başpınar (Ünye) Mahallesi, 23.3.3. s. no.lu
83414 N.İ.Ş. Cad. No. 30 Ünye/Ordu
Tel: +90 342 337 20 00 (pbx) - Fax: +90 342 337 39 25
GARANTİ NO: 582 047 6815 - RC SİC NO: 37249

GARANTİ YATIRIM MENKUL KIYMETLER A.Ş.
Nispetiye Mahallesi, Etiler No: 33
Kat: 3 Çiğli Towers Kat: 3
340 00000 İstanbul
Tic Sic No: 27249

Bu davaların ve icra takiplerinin tümünün kaybedilmesi halinde 972.803 TL (dava sonunda hükmedilecek faiz ve yargılama giderleri hariç) ödeme yapılabileceği hesaplanmaktadır.

Şirket bu davalar içerisinde kaybetmeyi mümkün gördüğü davalar için finansal tablolarında 1.686.718 TL karşılık ayırmıştır.

İzahname tarihi itibari ile aşağıda yer alan tabloda yukarıda detayları verilen, ortaklarla, çalışanlarla, vergi idaresiyle, diğer resmi kurum ve kuruluşlarla ve diğer gerçek ve tüzel kişilerle olan dava ve icra takipleri ayrı ayrı gösterilmiştir.

İhraççının Taraf Olduğu Davalar ve Takipler (değeri 100.000 TL'yi aşan davalar listelenmiş olup; işe fade ve işçilik alacakları dahil edilmemiştir):

İhraççı Tarafından Açılmış Davalar ve Yapılan Takipler

Davacı Taraf	Davalı Taraf	Mahkeme Dosya No Yıl	Konusu	Risk Tutarı	Gelişen Aşama
Koza Polyester	Li*** İp*** Sanayi ve Tekstil Ürünleri Ltd Şti	2020/20273	Bono takip	119.833,32 (ABD doları)	Kısmi tahsilat yapılmış olup takit devam etmektedir.
Koza Polyester	Ar*** Ço***	2019/145396	İlamsız takip	9.126,36 TL	Yargılama devam ediyor.
Koza Polyester	Yumurtalık Serbest Bölge Gümrük Müdürlüğü	2021/1719	Gümrük Vergisi	530.290,89 TL	Yargılama devam ediyor.
Koza Polyester	Yumurtalık Serbest Bölge Gümrük Müdürlüğü	2021/1716	Gümrük Vergisi	534.925,79 TL	Yargılama devam ediyor.
Koza Polyester	Yumurtalık Serbest Bölge Gümrük Müdürlüğü	2022/1248	Gümrük Vergisi	3.792.296,91	Yargılama devam ediyor.

31 Mart 2023

İhraççı Aleyhine Açılmış Davalar ve Yapılan Takipler

Şirket'in aleyhine açılan işçi davaları dışında 7 adet sıra cetveline itiraz (tutar belirlenmemiş) bulunmakla birlikte, Şirket tarafından başlatılan izahname tarihi itibarıyla devam etmekte olan 1 adet ilamsız takip olmak üzere toplamda 6.177,49 TL lik icra takibi bulunmaktadır.

23.8. İzahnamede yer verilen denetime tabi tutulmuş diğer bilgiler:

Yoktur.

24. İHRAÇ VE HALKA ARZ EDİLECEK PAYLARA İLİŞKİN BİLGİLER

24.1. İhraç edilecek ve/veya borsada işlem görecekt payların ISIN (uluslararası menkul kıymet tanımlama numarası) veya başka benzer tanımlama kodu bilgisi dahil tür ve gruplarına ilişkin bilgi:


KOZA POLYESTER
SANAYİ VE TİCARET A.Ş.
Başm. İcra. No: 30 Mob. O.S.B. 2. Blok
83414 Nispetiye Cad. No: 30 Selenkimi/GAZİANTEP
Tel. : 90 342 337 20 60 (pbx) - Faks: 90 342 337 19 75
GAZİANTEP Y.D. : 542 047 6815 T.C. SIC NO: 37249

205


GARANTİ YATIRIM
MENKUL KIYMETLER A.Ş.
Nispetiye Mahallesi Barınas Bulvarı
No: 36 Çiftçi Towers Kat: 5 Y. No: 34340
34340 Beşiktaş/İSTANBUL
Tic. Sic. No: 272494

Ortaklara ait mevcut paylardan halka arz edilecek paylara ilişkin bilgi aşağıdaki tabloda sunulmaktadır:

Grubu	Nome/ Hamiline Olduğu	İmtiyazlar	Pay Sayısı	Pay Sayısının Grup Pay Sayısına Oranı* (%)	Bir Payın Nominal Değeri (TL)	Toplam (TL)	Sermayeye Oranı** (%)
B	Hamiline	Yok	21.230.000	13,4%	1	21.230.000	9,8%

*Halka arz sonrasındaki yeni sermayede bulunan 158.260.000 adet B grubu pay sayısına oranlanmıştır.

**Halka arz sonrası yeni sermaye olan 216.160.000 TL nominal değere oranlanmıştır.

Sermaye artırım yoluyla çıkarılarak halka arz edilecek paylara ilişkin bilgi aşağıdaki tabloda sunulmaktadır.

Grubu	Nome/ Hamiline Olduğu	İmtiyazlar	Pay Sayısı	Pay Sayısının Grup Pay Sayısına Oranı* (%)	Bir Payın Nominal Değeri (TL)	Toplam (TL)	Sermayeye Oranı** (%)
B	Hamiline	Yok	23.160.000	14,7%	1	23.160.000	10,7%

*Halka arz sonrasındaki yeni sermayede bulunan 158.260.000 adet B grubu pay sayısına oranlanmıştır.

**Halka arz sonrası yeni sermaye olan 216.160.000 TL nominal değere oranlanmıştır.

Halka Arz Edilecek Paylar'a ilişkin ISIN kodu Kurul onayının ardından temin edilecektir.

Halka Arz Edilecek Paylar'a tanınmış herhangi bir imtiyaz bulunmamaktadır.

a) İç kaynaklardan yapılan sermaye artırımının kaynakları hakkında bilgi:

İç kaynaklardan sermaye artırım yapılmayacaktır.

b) İç kaynaklardan artırılarak bedelsiz olarak mevcut ortaklara dağıtılacak paylar ile ilgili bilgi:

İç kaynaklardan sermaye artırım yapılmayacaktır.

c) Bedelsiz olarak verilecek payların dağıtım esasları:

İç kaynaklardan sermaye artırım yapılmayacaktır.

24.2. Payların hangi mevzuata göre oluşturulduğu:

Şirket'in merkezi Türkiye'de bulunmaktadır ve Şirket Türk Hukuku'na tabidir. Şirket'in payları sermaye piyasası mevzuatı kapsamında oluşturulmuştur.

24.3. Payların kaydedilip kaydedilmediği hakkında bilgi:

Şirket'in payları henüz kaydedilmemiş olup, halka arz çalışmalarını sırasına kaydedilme esasları çerçevesinde MKK nezdinde kaydedilmesi planlanmaktadır.



KOZA POLYESTER
SANAYİ VE TİCARET A.Ş.
Bağcılar Organize Sanayi Bölgesi, O.S.S. 4. Cadde
83414 Halkalı / İstanbul - Türkiye
Tel: +90 342 337 20 80 (pbx) - Fax: +90 342 337 19 25
E-Posta: info@kozapolyester.com.tr

GARANTİ YATIRIM
MENKUL KIYMETLER A.Ş.
Nispetiye Mahallesi Eratörler Bulvarı
No: 34 Çiftçi Toprakları Kat: 9A/5
34340 Beşiktaş / İstanbul
Tel: 0212 315 2000

24.4. Payların hangi para birimine göre ihraç edildiği hakkında bilgi:

Paylar Türk Lirası cinsinden satışa sunulacaktır.

24.5. Kısıtlamalar da dahil olmak üzere paylara ilişkin haklar ve bu hakları kullanma prosedürü hakkında bilgi:

Satış yapılacak paylar, ilgili mevzuat uyarınca pay sahiplerine aşağıdaki hakları sağlamaktadır:

Kardan Pay Alma Hakkı (TTK md. 507, SPKn md. 19): Pay sahipleri, Şirket genel kurulu tarafından belirlenecek kar dağıtım politikaları çerçevesinde ve ilgili mevzuat hükümlerine uygun olarak dağıtılan kardan pay alma hakkına sahiptir.

- **Hak Kazanılan Tarih:** Sermaye Piyasası Kanunu madde 19 ve Kar Payı Tebliği uyarınca, halka açık ortaklıklarda kar payı, dağıtım tarihi itibarıyla mevcut payların tümüne, bunların ihraç ve iktisap tarihleri dikkate alınmaksızın eşit olarak dağıtılır.

- **Zamanaşımı:** Kar Payı Tebliği uyarınca, ortaklar ve kara katılan diğer kişiler tarafından tahsil edilmeyen kar payı bedelleri 2308 sayılı "Şirketlerin Müruru Zamana Uğrayan Kupon Tahvilat ve Pay Bedellerinin Hazineye İntikali Hakkında Kanun" hükümleri uyarınca dağıtım tarihinden itibaren beş yılda zaman aşımına uğrar. Bununla birlikte, 2308 sayılı "Şirketlerin Müruru Zamana Uğrayan Kupon Tahvilat ve Pay Bedellerinin Hazineye İntikali Hakkında Kanun"un zamanaşımını düzenleyen hükümleri Anayasa Mahkemesi'nin 20 Haziran 2019 tarih ve 30807 sayılı Resmî Gazete'de yayımlanan, 10 Nisan 2019 T., 2018/136 E. Ve 2019/21 K. Sayılı kararı ile iptal edilmiştir.

- **Hakkın kullanımına ilişkin sınırlamalar ve bu hakkın yurt dışında yerleşik pay sahipleri tarafından kullanım prosedürü:** Yoktur.

- **Kar payı oranı veya hesaplanma yöntemi, ödemelerin dönemleri ve kümülatif mahiyette olup olmadığı:** Esas sözleşme hükümlerine uygun olarak TTK, sermaye piyasası mevzuatı ve genel kabul gören muhasebe ilkelerine göre tespit edilir ve dağıtılır. Dağıtılmasına karar verilen karın dağıtım şekli ve zamana, yönetim kurulunun bu konudaki teklifi üzerine genel kurulca kararlaştırılır.

- **Kar payı avansı:** Genel kurul, SPKn ve ilgili diğer mevzuat çerçevesinde pay sahiplerine kar payı avansı dağıtılmasına karar verebilir. Kar payı avansı tutarının hesaplanmasında ve dağıtımında ilgili mevzuat hükümlerine uyulur. Bu amaçla, ilgili hesap dönemiyle sınırlı olmak üzere genel kurul kararıyla yönetim kuruluna yetki verilebilir.

Yeni Pay Alma Hakkı (TTK md. 461, kayıtlı sermaye sistemindeki ortaklıklar için SPKn md. 18): TTK'nın 461'inci maddesi uyarınca, her pay sahibi, yeni çıkarılan payları, mevcut paylarının sermayeye oranına göre, alma hakkına sahiptir. Ancak kayıtlı sermaye sistemindeki ortaklıklar için SPKn'nun 18'inci maddesi ve II-18.1 sayılı Kayıtlı Sermaye Sistemi Tebliği uyarınca, bu hak pay sahipleri arasında eşitsizliğe yol açacak şekilde kullanılmadığı sürece, yönetim kurulu tarafından sınırlandırılabilir. Yönetim kurulu, gerekli gördüğü takdirde sermaye artışında mevcut pay sahiplerinin yeni pay alma hakkını sınırlandırılmasına dair karar alma konusunda Esas Sözleşme'de yetkilendirilmiştir.

Bedelsiz Pay Edinme Hakkı (TTK md. 462, SPKn md. 19): Şirket'in sermaye artırımlarında, bedelsiz paylar artırım tarihindeki mevcut paylara dağıtılır.

KOZA POLYESTER
SANAYİ VE TİCARET A.Ş.
Başkanlık Çarşısı OSB-İstanbul-Üsküdar Bölgesi
83414 Molla Çelebi Cad. No: 39 Şişli/İstanbul/GAZİANTEP
Tel: +90 312 347 20 00 (Dış) - Fax: +90 312 347 13 23
GAZİANTEP W.O.: 582 047 6815 TİC. SİC. NO: 37249

GAZANTİ YATIRIM MENKUL KIYMETLER A.Ş.
Nispetiye Mahallesi Barbaros Bulvarı No: 100 Çiftlik Apartmanı Kat: 6
34390 Beşiktaş/İstanbul
Tel: 0212 349 10 00



Tasfiyeden Pay Alma Hakkı (TTK md. 507): Şirket'in sona ermesi halinde her pay sahibi, esas sözleşmede sona eren şirketin mal varlığının kullanılmasına ilişkin, başka bir hüküm bulunmadığı takdirde, tasfiye sonucunda kalan tutara payı oranında katılır.

Genel Kurula Davet ve Katılma Hakkı (TTK d. 414, 415, 425, 436, SPKn md. 29, 30): Genel kurula katılma ve oy kullanma hakkı, pay sahibinin paylarını herhangi bir kuruluş nezdinde depo etmesi şartına bağlanamaz. Payları kayden izlenen halka açık ortaklıkların genel kurul toplantılarına, yönetim kurulu tarafından MKK'dan sağlanan pay sahipleri listesi dikkate alınarak oluşturulan hazır bulunanlar listesinde adı yer alan pay sahipleri katılabilir. Bu listede adı bulunan hak sahipleri kimlik göstererek genel kurula katılırlar.

Oy Hakkı (TTK md. 427, 429, 432, 433, 434, 435, 436, SPKn md. 30): Her pay sahibi sadece bir paya sahip olsa da en az bir oy hakkını haizdir. Pay sahipleri, oy haklarını genel kurulda, paylarının toplam itibari değeriyle orantılı olarak kullanır.

Bilgi Alma ve İnceleme Hakkı (TTK md. 437, SPKn md. 14): Finansal tablolar, konsolide finansal tablolar, yönetim kurulunun yıllık faaliyet raporu, denetleme raporları ve yönetim kurulunun kar dağıtım önerisi, genel kurulun toplantısından en az üç hafta önce, şirketin merkez ve şubelerinde, pay sahiplerinin incelemesine hazır bulundurulur. Bunlardan finansal tablolar ve konsolide tablolar bir yıl süre ile merkezde ve şubelerde pay sahiplerinin bilgi edinmelerine açık tutulur. Her pay sahibi, gideri şirkete ait olmak üzere gelir tablosuyla bilançonun bir suretini isteyebilir. Pay sahibi genel kurulda, yönetim kurulundan, şirketin işleri; denetçilerden denetimin yapılma şekli ve sonuçları hakkında bilgi isteyebilir. Bilgi verme yükümü, şirketin bağlı şirketlerini de kapsar. Verilecek bilgiler, hesap verme ve dürüstlük ilkeleri bakımından özeli ve gerçeğe uygun olmalıdır.

İptal Davası Açma Hakkı (TTK d. 445- 451, kayıtlı sermaye sistemindeki ortaklıklar için SPKn md. 18/6, 20/Z): Yönetim kurulunun kayıtlı sermaye sistemine ilişkin esaslar çerçevesinde aldığı kararlar aleyhine, genel kurul kararlarının iptaline ilişkin hükümler çerçevesinde yönetim kurulu üyeleri veya hakları ihlal edilen pay sahipleri, kararın ilanından itibaren otuz gün içinde ortaklık merkezinin bulunduğu yer ticaret mahkemesinde iptal davası açabilirler.

Kusurlarına ve durumun gereklerine göre zararlar şahsen kendilerine yükletilebildiği ölçüde yönetim kurulu üyeleri ve hazırladıkları raporlarla sınırlı olarak bağımsız denetimi yapanlar ara dönem finansal tablolarının gerçeği dürüst bir şekilde yansıtmamasından veya mevzuatla muhasebe ilke ve kurallarına uygun olarak düzenlenmemiş olması nedeniyle dağıtılan kar payı avansının doğru olmamasından doğan zararlar için ortaklığa, pay sahiplerine, ortaklık alacaklılarına ve ayrıca doğrudan doğruya olmak üzere kar payı avansının kararlaştırıldığı veya ödendiği hesap dönemi içinde pay iktisap etmiş bulunan kişilere karşı sorumludurlar. Hukuki sorumluluk doğuran hallerin varlığı halinde, pay sahipleri ve yönetim kurulu üyeleri tarafından kararın ilanından itibaren otuz gün içinde, iptal davası açılabilir.

Genel kurul toplantısında hazır bulunup da karara olumsuz oy veren ve bu muhalefetini tutanağa geçirten, toplantıda hazır bulunsun veya bulunmasın, olumsuz oy kullanmış olsun ya da olmasın; çağrının usulüne göre yapılmadığını, gündemin gereği gibi ilan edilmediğini, genel kurula katılma yetkisi bulunmayan kişilerin veya temsilcilerinin toplantıya katılıp oy kullandıklarını, genel kurula katılmasına ve oy kullanmasına haksız olarak izin verilmediğini ve yukarıda sayılan aykırılıkların genel kurul kararının alınmasında etkili olduğunu ileri süren


KOZA POLYESTER
SANAYİ VE TİCARET A.Ş.
Başlıca Kuruluş: 052 Mah. D.Ş.Ş. 4. Blok
83414 Mah. D.Ş.Ş. 4. Blok
Tel: +90 342 337 20 (6) (mbx) - Faks: +90 342 337 19 25
E-posta: info@kozapolyster.com.tr - TİC. Sic. No: 37249


GARANTİ YATIRIM
MENKUL KIYMETLER A.Ş.
Mehmet Akif Ersoy Mahallesi Barbaros Bulvarı
No: 10 Kat: 10. Kat Kat: 10. Kat
34340 Etiler/Beşiktaş/İstanbul

01 Mart 2023



- Şirket'in 900.000.000,-TL olan kayıtlı sermaye tavanı içerisinde kalmak üzere 193.000.000,-TL nominal değerli çıkarılmış sermayesinin 23.160.000,-TL nominal tutarında artırılarak 216.160.000,-TL'ye yükseltilmesine,
- Şirket'in çıkarılmış sermayesinin 23.160.000,-TL nominal tutarda artırılmasına ilişkin olarak; çıkarılacak 23.160.000,-TL nominal değerli B grubu hamiline yazılı payların mevcut ortakların yeni pay alma haklarının tamamen kısıtlanması suretiyle, Sermaye Piyasası Kanunu, Sermaye Piyasası Kurulu Tebliği ve ilgili mevzuat çerçevesinde halka arz edilmesine,
- Şirket ortağı Suat Akınal'ın sahip olduğu B Grubu paylardan 10.615.000,-TL nominal değerli hamiline yazılı 10.615.000 adet pay; Şirketimiz ortağı Saim Akınal'ın sahip olduğu B Grubu paylardan 10.615.000,-TL nominal değerli hamiline yazılı 10.615.000 adet pay olmak üzere toplamda 21.230.000,-TL nominal değerli hamiline yazılı 21.230.000 adet B grubu payın halka arz edilmesi talebinin uygun görülmesine ve Sermaye Piyasası Kanunu ve Sermaye Piyasası Kurulu'nun ilgili tebliğ hükümleri doğrultusunda mevcut ortak satışı yoluyla halka arz edilmesine,
- Halka arzın Borsa İstanbul A.Ş. Pay Piyasası Yıldız Pazarı'nda, Sermaye Piyasası Kanunu, Sermaye Piyasası Kurulu Tebliği ve ilgili mevzuat çerçevesinde "en iyi gayret aracılığı" esasına göre Garanti Yatırım Menkul Değerler A.Ş.'nin konsorsiyum lideri olacağı konsorsiyum aracılığıyla "Sabit Fiyat ile Talep Toplama" ile gerçekleştirilmesine,
- Yukarıdaki maddelerde açıklandığı üzere Sermaye Piyasası Kurulu düzenlemeleri kapsamında halka arz edilecek toplam 44.390.000,-TL nominal değerli 44.390.000 adet B grubu hamiline yazılı payların Borsa İstanbul A.Ş.'de halka arzında satışa aracılık edilmesi için 19 Ağustos 2022 tarihli sözleşme uyarınca Garanti Yatırım Menkul Değerler A.Ş.'nin yetkilendirilmesine,
- Garanti Yatırım Menkul Değerler A.Ş. tarafından hazırlanacak fiyat tespit raporunda belirtilecek fiyatın halka arz fiyatı olarak kabul edilmesine ve halka arz fiyatının tasarruf sahiplerine satış duyurusu ile kamuya duyurulmasına,
- Sermaye Piyasası Kurulu ve Borsa İstanbul A.Ş.'nin ilgili düzenlemeleri kapsamında Şirketimizin paylarının halka arzı için Sermaye Piyasası Kurulu, Borsa İstanbul A.Ş., Merkezi Kayıt Kuruluşu A.Ş. ve ilgili diğer kurumlar nezdinde gerekli başvuruların yapılmasına,
- Şirket payların ilk halka arzı kapsamında gerekli işlemlerin yapılması, beyanların ve sözleşmelerin imzalanması için Saim Akınal veya Suat Akınal'ın en geniş şekilde münferiden yetkilendirilmelerine,

31 Mart 2022

katılanların oybirliği ile karar verilmiştir.

24.7. Halka arz edilecek paylar üzerinde, payların devir ve tedavülünü kısıtlayan veya pay sahibinin haklarını kullanmasına engel olacak kayıtların bulunup bulunmadığına ilişkin bilgi:

Yoktur.

24.8. İhraç edilecek paylara ilişkin zorunlu pay alım teklifi, satın alma ve/veya satma haklarına ilişkin kurallar hakkında bilgi:

Halka açık ortaklıklarda yönetim kontrolünü sağlayan payların veya oy haklarının iktisap edilmesi halinde söz konusu payların veya oy haklarının iktisabının kamuya açıklandığı tarihte

KOZYAYINCIYESTER
SARAYI VE TİCARİT A.Ş.
Başlık: (10) Sermaye Piyasası Kanunu ve ilgili mevzuatı çerçevesinde halka arz edilecek payların devir ve tedavülünü kısıtlayan veya pay sahibinin haklarını kullanmasına engel olacak kayıtların bulunup bulunmadığına ilişkin bilgi.
Tel: +90 342 337 20 40 (pbx) - Fax: +90 342 337 15 25
GAZİKENT YOLU: 587 047 6419

GARANTİ YATIRIM
MENKUL KIYMETLER A.Ş.
Nispetiye Mahallesi Barbaros Bulvarı
No: 33 Çiftlik Çarşısı Kat: 1 Kat: 1
34390 Beşiktaş/İSTANBUL
Tel: 0212 390 00 00



[Handwritten signature]

pay sahibi olan diğer ortakların paylarını satın almak üzere teklif yapılması zorunlu olup, halka açık anonim ortaklıkların pay sahiplerine yapılacak pay alım teklifine ilişkin esaslar Kurul'un pay alım teklifine ilişkin düzenlemelerinde yer almaktadır.

Pay alım teklifi sonucunda veya birlikte hareket etmek de dâhil olmak üzere başka bir şekilde sahip olunan payların halka açık ortaklığın oy haklarının Kurulca belirlenen orana veya daha fazlasına ulaşması durumunda, söz konusu paylara sahip olan bu kişiler açısından azınlıkta kalan pay sahiplerini ortaklıktan çıkarma hakkı doğar. Bu kişiler, Kurulca belirlenen süre içinde, azınlıkta kalan ortakların paylarının iptalini ve bunlar karşılığı çıkarılacak yeni payların kendilerine satılmasını ortaklıktan talep edebilirler. Satım bedeli, SPKn'nun 24 üncü maddesi çerçevesinde belirlenir.

Yukarıda yer alan şartlar çerçevesinde ortaklıktan çıkarma hakkının doğduğu durumlarda, azınlıkta kalan pay sahipleri açısından satma hakkı doğar. Bu pay sahipleri Kurulca belirlenen süre içinde, paylarının adil bir bedel karşılığında satın alınmasını oy haklarının Kurulca belirlenen orana veya daha fazlasına sahip olan gerçek veya tüzel kişilerden ve bunlarla birlikte hareket edenlerden talep edebilirler. TTK'nun 208 inci maddesi halka açık ortaklıklara uygulanmaz.

SPKn'nun 23 üncü maddesinde yer alan önemli nitelikteki işlemlere ilişkin genel kurul toplantısına katılıp da olumsuz oy veren ve bu muhalefeti tutanağa geçiren pay sahipleri, paylarını halka açık ortaklığa satarak ayrılma hakkına sahiptir. Kurul, halka açık ortaklığın niteliğine göre, ayrılma hakkını, ayrılma hakkına konu önemli nitelikteki işlemin kamuya açıklandığı tarihte sahip olunan paylar için kullanılabilmesine ilişkin esasları belirlemeye yetkilidir. Halka açık ortaklık bu payları pay sahibinin talebi üzerine, Kurulca belirlenecek esaslara göre adil bir bedel üzerinden satın almakla yükümlüdür. Halka açık anonim ortaklıklarda pay sahiplerinin ayrılma hakkına ilişkin esaslar Kurul'un önemli nitelikteki işlemler ve ayrılma hakkına ilişkin düzenlemelerinde yer almaktadır.

Pay sahibinin SPKn'nun 23'üncü maddesinde belirtilen önemli nitelikteki işlemlere ilişkin genel kurul toplantısına katılmasına veya oy kullanmasına haksız bir biçimde izin verilmemesi, çağrının usulüne göre yapılmaması veya gündemin gereği gibi ilan edilmemesi hâllerinde, genel kurul kararlarına muhalif kalma ve muhalefet şerhini tutanağa kaydettirme şartı aranmaksızın bir önceki paragraftaki hüküm uygulanır.

24.9. Cari yıl ve bir önceki yılda ihraçının payları üzerinde üçüncü kişiler tarafından gerçekleştirilen ele geçirme teklifleri ile söz konusu tekliflerin fiyat ve sonuçları hakkında bilgi:

Yoktur.

31 Mart 2009

25. HALKA ARZA İLİŞKİN HUSUSLAR

25.1. Halka arzun koşulları, halka arza ilişkin bilgiler, tahmini halka arz takvimi ve halka arza katılmak için yapılması gerekenler

25.1.1. Halka arzı tabii olduğu koşullar:

Halka arzun başlaması öncesinde, Kurul haricinde, halka arz edilen Şirket paylarının borsada işlem görebilmesi için Borsa İstanbul'un uygun görüşünün alınması gerekmektedir. Şirket paylarının, halka arz sonrasında, Borsa İstanbul'da işlem görüp görmeyeceğine ilişkin Borsa İstanbul'un görüşüne işbu İzahname'nin I numaralı bölümünde yer verilmiştir.

Halka arzda Kurul ve Borsa İstanbul dışında başka bir kurumun onayına gerek bulunmamaktadır.



KOZA POLYESTER

SANAYİ VE TİCARET A.Ş.

Büyükdere Caddesi No: 30 Kat: 3 Beşiktaş/İstanbul

Tel: +90 212 337 20 80 (10 hat) Fax: +90 212 337 19 20

GARANTİ YATIRIM MENKUL KIYMETLER A.Ş.

Boğaziçi Mahallesi Barbaros Bulvarı No: 34 Kat: 9 Beşiktaş/İstanbul

Tel: +90 212 337 20 80 (10 hat) Fax: +90 212 337 19 20

GARANTİ YATIRIM MENKUL KIYMETLER A.Ş. T.C. SİC. NO: 37249

31 Mart 2009

25.1.2. Halka arz edilen payların nominal değeri:

Sermaye artışı ve ortak satışı kapsamında Halka Arz Edilecek Paylar'ın nominal değeri toplam 44.390.000 TL olup, Şirket paylarının halka arzı sonrası çıkarılmış sermayeye oranı % 20,54'tür.

Halka Arz Edilecek Paylar'a ilişkin bilgi aşağıdaki tabloda sunulmaktadır.

Grubu	Nama/ Hamline Olduğu	İmtiyazlar	Pay Sayısı	Bir Payın Nominal Değeri (TL)	Toplam (TL)	Halka Arz Sonrası Çıkarılmış Sermayeye Oranı (%)
B	Hamline	Yok	44.390.000	1	44.390.000	20,54%

Şirket kayıtlı sermaye sistemini tercih etmiş olup, halka arz sonucu sermaye artırımını ile oluşturulan paylardan satılmayan paylar yönetim kurulu tarafından iptal edileceğinden, böyle bir durumun gerçekleşmesi halinde çıkarılmış sermaye tutarı ve halka arz edilen payların çıkarılmış sermayeye oranı değişebilecektir. Nihai tutar ve oran yönetim kurulu kararı ile belirlenecek olup, Kurul'un onayını müteakip tescil ve ilan edilecektir.

25.1.3. Halka arz süresi ile halka arza katılım hakkında bilgi

25.1.3.1. Halka arz süresi ve tahmini halka arz takvimi:

Halka Arz Edilecek Paylar için 3 (üç) iş günü boyunca talep toplanacaktır.

Bu sürenin başlangıç ve bitiş tarihleri ilan edilecek tasarruf sahiplerine satış duyurusunda belirtilecektir.

25.1.3.2. Halka arza başvuru süreci

a) Satış yöntemi ve başvuru şekli:

Satış Yöntemi:

Satış, Garanti Yatırım liderliğinde oluşturulan konsorsiyum tarafından "Sabit fiyat ile talep toplama" ve "En iyi gayret aracılığı" yöntemiyle gerçekleştirilecektir. Talep toplama süresi 3 (üç) iş günü olacaktır. Satışa sunulan paylara talep toplama süresi içerisinde yeterli talep gelmesi durumunda dahi bu sürenin sonuna kadar talep toplamaya devam edilir. Satış planlanan paylara ilişkin talep toplanması, bu taleplerin mutiaka karşılanacağı anlamına gelmez.

Şirket paylarının halka arzında talepte bulunacak yatırımcılar aşağıdaki şekilde gruplandırılmıştır:

- a) **Yurt İçi Bireysel Yatırımcılar:** (i) Kuzey Kıbrıs Türk Cumhuriyeti vatandaşları ile yurtdışında işçi, serbest meslek ve müstakil iş sahipleri dahil Türkiye'de ikametgâh sahibi gerçek kişiler ve (ii) bir takvim yılı içinde Türkiye'de devamlı olarak 6 aydan



[Handwritten signature]

KOZA POLYESTER GARANTİ YATIRIM
SANAYİ VE TİCARET A.Ş.
Bağcılar / İstanbul / OSB Mah. D.5 B.4 Bulge
83424 Yolu Cad. No: 20 Şehircilik: İZMİR
Tel: +90 342 333 00 00 Faks: +90 342 337 19 25
GAZİMETİ V.D.: 587 047 6815 TİC. SİC. NO: 37249

[Handwritten signature]

fazla oturan gerçek kişiler ile (iii) Yurt İçi Kurumsal Yatırımcılar dışında kalan ve merkezi Türkiye'de bulunan tüm tüzel kişilerdir.

- b) **Yurt İçi Kurumsal Yatırımcılar:** Merkezi Türkiye'de bulunan a) Aracı kurumlar, bankalar, portföy yönetim şirketleri, kolektif yatırım kuruluşları, emeklilik yatırım fonları, sigorta şirketleri, ipotek finansman kuruluşları, varlık yönetim şirketleri, b) Emekli ve yardım sandıkları, 17/7/1964 tarihli ve 506 sayılı Sosyal Sigortalar Kanunu'nun Geçici 20. maddesi uyarınca kurulmuş olan sandıklar, c) Kamu kurum ve kuruluşları, TCMB ile ç) nitelikleri itibarıyla bu kurumlara benzer olduğu Kurul'ca kabul edilebilecek diğer kuruluşlardır.

Başvuru Şekli :

Bu halka arzda pay satın almak isteyen Yurt İçi Bireysel Yatırımcılar'ın halka arz talep toplama süresi içinde ve işbu İzahname'nin 25.1.3.2.c maddesinde (başvuru yerleri) belirtilen başvuru yerlerine müracaat ederek talep formu doldurmaları gerekmektedir. Yatırımcılar, talep formunda, talep ettikleri pay adedini belirteceklerdir.

Halka arzda yatırımcılara; Yurt İçi Bireysel ve Yurt İçi Kurumsal tahsisat gruplarından sadece birine dahil olacak şekilde başvurması esastır.

Yurt İçi Kurumsal Yatırımcılar sadece Garanti Yatırım'a başvuruda bulunabileceklerdir.

Talepte bulunacak yatırımcılar, aşağıda belirtilen belgeleri, talep formlarına ekleyeceklerdir:

1. **Gerçek Kişi Yatırımcılar:** Kimlik (nüfus cüzdanı veya sürücü belgesi veya pasaport) fotokopisi
2. **Tüzel Kişi Yatırımcılar:** İmza sirkülesinin noter tasdikli örneği, kuruluş gazetesi, vergi levhası ve ticaret sicili kayıt belgesi fotokopisi

Talep sahiplerinin edinmeye hak kazandıkları sermaye piyasası araçlarının kendileri adına açılmış hesaplara aktarılması zorunludur. Bu konudaki sorumluluk talebi toplayan kuruma aittir. İnternet, telefon bankacılığı veya ATM'ler vasıtasıyla talepte bulunacak yatırımcılara internet şubesi, telefon bankacılığı veya ATM'de işlem yapmaya yetkili olma şartı aranacaktır.

Toplanan talepler her bir tahsis grubu için ayrı ayrı bir araya getirildikten sonra, Satış Tebliği'nin ekinde yer alan talep formuna göre içermesi gereken asgari bilgileri içermeyen ve Kuzey Kıbrıs Türk Cumhuriyeti vatandaşları ile Türkiye'de yerleşik yabancı uyruklular dışında kalan bireysel yatırımcıların T.C. kimlik numarasını içermeyen kayıtlar da iptal edilerek dağıtım dâhil edilmeyecektir. Eksikliği nedeniyle iptal edilen kayıtlar, talep listelerinden çıkarıldıktan ve talepler her bir tahsis grubu bazında ayrıldıktan sonra, nihai talep adedi belirlenecektir.

Kendi grubu içerisinde "eşit dağıtım yöntemi"ne göre dağıtım yapılacak Yurt İçi Bireysel Yatırımcılar grubu içerisinde yer alan yatırımcıların müşterek hesaplardan girdikleri talepler iptal edilerek dağıtım dâhil edilmeyecektir.

Yurt İçi Bireysel Yatırımcılar tarafından iletilen talepler mükerrer taramadan geçirilecek ve en yüksek miktarda talepler dışındaki diğer talepler iptal edilerek dağıtım dâhil edilmeyecektir. Yurt İçi Bireysel Yatırımcılar grubundaki bir yatırımcının en yüksek miktarda talebini birden fazla konsorsiyum üyesinden iletilmesi durumunda dağıtım dâhil edilmeyecektir.

Bilgi eksikliği nedeniyle iptal edilen kayıtlar ile İzahnamenin 25.2.3.f maddesi kapsamında uygulanması durumunda mükerrer tarama sonucu dağıtım dâhil edilmeyecek kayıtlar talep

31 Mart 2009

KOZA POLYESTER
SANAYİ VE TİCARET A.Ş.
Başkatil Mahallesi, OSMANLI ÇARŞISI, 4. Blok
0342 337 20 60 / 30 Şehirciliği / GAZİANTEP
Tel.: +90 342 337 20 60 (pbx) - Faks: +90 342 337 19 25
GAZİANTEP V.O.: 582 647 6815 - TİC. SİC. NO: 37240

GARANTİ YATIRIM
MENKUL KIYMETLER A.Ş.
Nispetiye Mahallesi Barıştepe Bulvarı
No: 96 Çiğdemli Köyü, Kat: 9
34340 Beşiktaş / İSTANBUL
Tel: 0212 334 40 10

Edenler'e verecektir. Halka Arz Edenler, dağıtım listelerini en geç kendisine teslim edilen gün içerisinde onaylayacak ve onayı Garanti Yatırım'a bildirecektir.

b) Pay bedellerinin ödeme yeri, şekli ve süresine ilişkin bilgi:

Yurt İçi Bireysel Yatırımcılar

Yurt İçi Bireysel Yatırımcılar işbu İzahname'nin 25.1.3.2.c (Başvuru Yerleri) maddesinde belirtilen Konsorsiyum Üyeleri'nin ilgili başvuru yerlerinde talep formu doldurarak talepte bulunabilirler.

Yurt İçi Bireysel Yatırımcılar 1 TL nominal değerdeki 1 adet payın 25.3.1'de belirtilen satış fiyatının, talep edilen pay adedi ile çarpımı sonucu bulunan pay bedelini aşağıdaki ödeme seçeneklerinden bir veya birden fazlasını seçerek talepte bulunabilirler.

Yurt İçi Bireysel Yatırımcılar talep ettikleri pay bedelini kısmen veya tamamen nakden yatırabilecekleri gibi, kısmen veya tamamen yatırım hesaplarında mevcut olan ve aşağıdaki tabloda belirtilen daha önce kredili işleme veya açığa satış gibi işlemler de dahil olmak üzere farklı bir işleme teminat olarak gösterilmemiş ve üzerinde herhangi bir bloke olmayan kıymetlerin ve/veya dövizlerin bir veya birkaçını teminat göstermek suretiyle de pay talep edebileceklerdir. Yurt İçi Bireysel Yatırımcılar aşağıdaki ödeme seçeneklerinden bir veya birden fazlasını seçerek talepte bulunabilirler. Yurt İçi Bireysel Yatırımcılar için "Talep Bedeli", talep ettikleri pay adetleri ile pay fiyatının çarpımı sonucu ortaya çıkacak tutardır.

A- Nakden Ödeme:

Yurt İçi Bireysel Yatırımcılar talep ettikleri pay adedine ilişkin Talep Bedeli'ni bedelleri nakden ve/veya hesaben yatırabileceklerdir.

B- Blokaç Yöntemiyle Talepte Bulunma:

Yurt İçi Bireysel Yatırımcılar'ın Talep Bedeli karşılığında teminata alınacak kıymetler ve/veya dövizler, teminat oranları ve teminata alışı ve bozdurmada uygulanacak fiyatlar aşağıda gösterilmektedir:

Teminat Tutarı = Talep Bedeli / Teminat katsayısı ilgili kıymet için tabloda belirtilen teminat katsayısı

Teminata Alınacak Kıymet	Teminat Katsayısı	Teminata Alınmada Uygulanacak Fiyat	Teminat Bozununda Uygulanacak Fiyat
Para Piyasası Fonu	0,97	Fonun o gün için fon kurucusu tarafından açıklanan alış fiyatı	Fonun o gün için fon kurucusu tarafından açıklanan alış fiyatı
Borçlanma Araçları Fonu	0,90	Fonun o gün için fon kurucusu tarafından açıklanan alış fiyatı	Fonun o gün için fon kurucusu tarafından açıklanan alış fiyatı
Özel Sektör Borçlanma Araçları Fonu	0,90	Fonun o gün için fon kurucusu tarafından açıklanan alış fiyatı	Fonun o gün için fon kurucusu tarafından açıklanan alış fiyatı
Kısa Vadeli Borçlanma Araçları Fonu	0,97	Fonun o gün için fon kurucusu tarafından açıklanan alış fiyatı	Fonun o gün için fon kurucusu tarafından açıklanan alış fiyatı
Döviz	0,90	Döviz teminatında her bir Konsorsiyum Üyesi'nin çalıştığı	Döviz teminatında her bir Konsorsiyum Üyesi'nin çalıştığı



[Handwritten signature]

[Handwritten signature]

KOZA POLYESTER
SANAYİ VE TİCARET A.Ş.
Bağcıbaşı Mah. OSB Mah. O.S.B. 4. Blok
83414 Halkalı / İstanbul - Türkiye
Tel. : +90 342 332 20 60 (pbx) - fax : +90 342 337 19 25
GARANTİ YATIRIM MENKUL DEĞERLER A.Ş. İC. SİC NO : 37249

GARANTİ YATIRIM MENKUL DEĞERLER A.Ş.
Sermaye Piyasası Kurulundan izin almış ve faaliyet göstermektedir.
Nispetiye Cad. No: 10 Kat: 7
34340 Beşiktaş / İstanbul

Teminata Alınacak Kıymet	Teminat Katsayısı	Teminata Alında Uygulanacak Fiyat	Teminat Bozumunda Uygulanacak Fiyat
(ABD Doları, Avro, İngiliz Sterlini)		bankanın söz konusu yabancı para için ilk açıkladığı döviz alış gişe kuru (Küsuratlı döviz tutarları bir ve katları şeklinde yukarı yuvarlanacaktır.)	bankanın anlık döviz alış gişe kuru (Küsuratlı döviz tutarları bir ve katları şeklinde yukarı yuvarlanacaktır.)
TL DİBS	0,95	Her bir Konsorsiyum Üyesi'nin ilgili günde açıkladığı ilk gösterge alış fiyatı	Her bir Konsorsiyum Üyesi'nin ilgili günde açıkladığı ilk gösterge alış fiyatı
Eurobond (T.C. Başbakanlık Hazine Müsteşarlığı'nın ihraç ettiği)	0,95	Bloomberg elektronik alım-satım ekranında her bir Konsorsiyum Üyesi bankanın gördüğü en az üç işlem yapılabilir fiyat sağlayıcısının ortalama fiyatı dikkate alınacaktır.	Bloomberg elektronik alım-satım ekranında fiyat sağlayıcıların verdiği işlem yapılabilir cari piyasa fiyatı kullanılacaktır.
Özel Sektör Borçlanma Aracı (Her aracı kurum sadece ihraçına kendi aracılık ettiği ve Borsa İstanbul'da işlem gören Özel Sektör Borçlanma Araçları; teminata konu edebilir)	0,85	Özel Sektör Borçlanma Araçları'nda Borsa İstanbul Tahvil Bono Piyasası Kesin Alım Satım Pazarı'nda oluşan son işgünlü ağırlıklı ortalama fiyatı	Özel Sektör Borçlanma Araçları'nda Borsa İstanbul Tahvil ve Bono Piyasası'nda oluşan cari piyasa fiyatı
Hisse Senedi Yoğun Fon	0,90	Fonun o gün için fon kurucusu tarafından açıklanan alış fiyatı	Fonun o gün için fon kurucusu tarafından açıklanan alış fiyatı
Değişken Fon	0,90	Fonun o gün için fon kurucusu tarafından açıklanan alış fiyatı	Fonun o gün için fon kurucusu tarafından açıklanan alış fiyatı
Pay (BİST 30'da yer alan paylar teminata konu edebilir)	0,90	Borsa İstanbul Pay Piyasası'nda oluşan son işgünlü ağırlıklı ortalama fiyatı	Borsa İstanbul Pay Piyasası'nda oluşan cari piyasa fiyatı
TL Vadeli Mevduat	1,00	-	-
Döviz (Avro, ABD Doları ve İngiliz Sterlini) Cinsinden Vadeli Mevduat	0,90	Döviz cinsinden vadeli mevduatların TL'ye dönüştürülmesinde, her bir Konsorsiyum Üyesi'nin çalıştığı bankanın söz konusu yabancı para için anlık döviz alış gişe kuru (Küsuratlı döviz tutarları bir ve katları şeklinde yukarı yuvarlanacaktır.)	Döviz cinsinden vadeli mevduatların TL'ye dönüştürülmesinde, her bir Konsorsiyum Üyesi'nin çalıştığı bankanın söz konusu yabancı para için anlık döviz alış gişe kuru (Küsuratlı döviz tutarları bir ve katları şeklinde yukarı yuvarlanacaktır.)
Kira Sertifikası (Her aracı kurum sadece	0,85	Kira Sertifikalarında, Borsa İstanbul Borçlanma Araçları Piyasası Kesin	Kira Sertifikalarında, Borsa İstanbul Borçlanma Araçları

31 Mart 2023



KOZA POLYESTER
SAKARYA VE TİCARET A.Ş.
 Başkent (Konya) OSB Blok U 5 B.4 Kat:3
 83410 Nispetiye/İzmir Şişli/İstanbul
 Tel: +90 342 387 20 60 (0091) Faks: +90 342 337 19 25
 GAZİKENT V.D.: 582 047 6815 T.C. SİC NO: 37249

GARANTİ YATIRIM MENKUL KIYMETLER A.Ş.
 Nispetiye Mahallesi Barışçınar Bulvarı
 No: 25 Çiftçi Towers Kat: 9
 34390 Beşiktaş/İstanbul
 Tel: 0212 370 10 00

Teminata Alınacak Kıymet	Teminat Katsayısı	Teminata Alında Uygulanacak Fiyat	Teminat Bozulumunda Uygulanacak Fiyat
İhraza kendi aracılık ettiği ve Borsa İstanbul'da işlem gören Kira Sertifikalarını teminata konu edebilir.)		Alım Satım Pazarı'nda oluşan son iş günü ağırlıklı ortalama fiyatı	Piyasası Kesin Alım Satım Pazarı'nda oluşan o günlük ortalama fiyat/işlem geçmemişse son iş günü ağırlıklı ortalama fiyatı
Kira Sertifikaları Katılım Fonu	0,90	Fonun o gün için fon kurucusu tarafından açıklanan alış fiyatı	Fonun o gün için fon kurucusu tarafından açıklanan alış fiyatı

Teminat tutarlarının hesaplanmasında, kullanılan menkul kıymetin asgari adet, adet katları ve birim tutarları dikkate alınarak, teminat gösterilen menkul kıymet adedi asgari adedin altında kalmayacak ve kesirli ve/veya ilgili menkul kıymet için belirtilen katların dışında bir adet oluşmayacak şekilde yukarı yuvarlama yapılabilecektir.

Hesaplarında bulunan kıymetleri teminata vermek suretiyle talepte bulunan Yurt İçi Bireysel Yatırımcılar;

- Dağıtım listelerinin açıklandığı gün saat 12:00'a kadar dağıtım listesine göre almaya hak ettikleri payın bedelini nakden ödeyebilirler. Bu durumda, teminata alınan kıymetler yatırımcının kullanımını için derhal serbest bırakılacaktır.
- Dağıtım listelerinin açıklandığı gün saat 12:00'a kadar dağıtım listesine göre almaya hak ettikleri payın bedelini kısmen nakden ödeyebilirler. Bu durumda, bedeli ödenmeyen kısmın tahsil edilebilmesi için teminata alınan kıymetler yatırımcının belirteceği sıra ile bozdurulacaktır. Ancak, ilgili talep formunda belirtilmek suretiyle, Konsorsiyum Üyesi aracı kurumların teminata alınan kıymetleri kendi belirleyecekleri sıra ile resen paraya çevirme ve bedelleri tahsil yetkisi saklıdır.

Yurt İçi Bireysel Yatırımcılar'ın teminatlarının nakde dönüştürülmesi ile ilgili riskler talebi giren aracı kuruma aittir.

Konsorsiyum Üyeleri ile emir iletimine aracılık eden yatırım kuruluşları birbirlerinde farklı kıymetleri teminata kabul edebilirler. Konsorsiyum Üyeleri ve emir iletimine aracılık eden yatırım kuruluşları teminata kabul edecekleri kıymetler, işbu İzahname'nin 25.1.2.2. maddesinde yer alan ilgili tabloda belirtilmektedir.

Dağıtım listesinin onaylanması sonucunda almaya hak kazanılan payların bedelinin teminatı teşkil etmek üzere, mevcut kıymetlerini teminat göstererek talepte bulunan Yurt İçi Bireysel Yatırımcılar, talep formunu imzaladıkları anda, taleplerini gerçekleştirebilmeleri için teminata alınan kıymetler üzerinde, hesabın bulunduğu Konsorsiyum Üyesi aracı kurum lehine rehin tesis edilir. Hak kazanılan pay bedellerinin zamanında nakden ve defaten ödenmemesi halinde, teminat niteliğindeki kıymetler ve/veya dövizler, hiçbir yazılı ya da sözlü inbar veya ihtara gerek olmaksızın ve başka bir işleme gerek kalmaksızın, aracı kurum tarafından, yukarıdaki tabloda belirtilen "Teminat Bozulumunda Uygulanacak Fiyat" üzerinden re'sen paraya çevirerek, almaya hak kazanılan pay bedelleri re'sen tahsil edilir. Bu kapsamda talepte bulunan yatırımcılar, talepte bulunulan aracı kurumu yetkilendirdiklerini ve bu yetkinin ifasından doğabilecek her türlü zararlardan ilgili aracı kurumun hiçbir şekilde sorumlu olmayacağını gayrikabili rücu kabul, beyan ve taahhüt etmiş olmaktadır.



KOZA POLYESTER
SANAYİ VE TİCARET A.Ş.
 Başpınar Organize Sanayi Bölgesi, D.5.B. 4. Blok
 83414 Mh. Üsk. No: 20 Şehircilik/GAZİANTEP
 Tel: +90 352 222 2220 (10 Hattı) Faks: +90 352 372 19 25
 GARANTİ T.V.Ü: 587 047 6815 T.C. SİC. NO: 37249

GARANTİ YATIRIM
MENKUL KIYMETLER A.Ş.
 Nispetiye Mahallesi Barıros Bulvarı
 No: 50 Çiğdem Towers Kat: 10
 34340 Beşiktaş/İstanbul
 Tel: 0212 349 0000



Her bir Konsorsiyum Üyesi, Kural'un kredili menkul kıymet alımına ilişkin düzenlemeleri ve Kurul Karar Organı'nın i-SPK.45.4 (24/03/2022 tarihli ve 14/461 s.k.) ve i-SPK.45.5 (16/06/2022 tarihli ve 32/917 s.k.) sayılı İlke Kararları ile uyumlu olacak şekilde kendilerine kredi komitesi ile limit tahsis edilmesi uygun bulunan yatırımcıların, kredi limitleri dâhilinde kalmak kaydıyla kredili başvurularını kabul edebilir ve tahsis edilen krediye ilişkin faiz hesaplaması hususunda hangi tarih aralığının esas alınacağı, taraflar arasında akdedilecek çerçeve sözleşme hükümleri uyarınca serbestçe tayin edilebilir.

Yurt İçi Kurumsal Yatırımcılar

Yurt İçi Kurumsal Yatırımcılar sadece Garanti Yatırım'a başvuruda bulunabileceklerdir.

Yurt İçi Kurumsal Yatırımcılar pay bedellerini talep anında ödemeyebileceklerdir. Yurt İçi Kurumsal Yatırımcılar, almaya hak kazandıkları pay miktarının belirlenen nihai satış fiyatı ile çarpılması sonucu oluşacak pay bedelini dağıtım listelerinin onaylanmasını takip eden iş günü saat 12.00'ye kadar ödeyeceklerdir. Yurt İçi Kurumsal Yatırımcılar'm bu şekilde yapacakları ödemeler nakden veya hesaben yapılacaktır.

e) Başvuru yerleri:

Yurt İçi Bireysel Yatırımcılar, aşağıdaki tüm yetkili aracı kurumların merkez ve şubeleri ile satışa yetkili emir iletimine aracılık eden yatırım kuruluşlarının ilgili şubelerine talepte bulunmak için başvurabilirler.

Yurt İçi Bireysel Yatırımcılar, aşağıdaki yetkili aracı kurumların merkez ve şubeleri ile satışa yetkili emir iletimine aracılık eden yatırım kuruluşlarının ilgili şubelerinin yanı sıra, bu kurumların, ATM, internet veya telefon bankacılığı şubelerine, taleplerini iletmek için başvurabilirler. İnternet şubesi, telefon bankacılığı şubesi veya ATM vasıtasıyla talep başvurusunda bulunmak isteyen Yurt İçi Bireysel Yatırımcılar'ın, internet şubesi, telefon bankacılığı şubesi veya ATM'de işlem yapmaya yetkili olmaları (internet ve telefon bankacılığı hesaplarının olması, interaktif bankacılık taahhünamesi imzalanmış olmaları ve/veya ATM'de kullanılan manyetik kartlarının olması) gerekmektedir.

Yurt İçi Kurumsal Yatırımcılar'ın talepleri sadece Garanti Yatırım tarafından toplanacaktır.

31 Mart 2023

KONSORSİYUM LİDERİ:

GARANTİ YATIRIM MENKUL KIYMETLER A.Ş.

Nispetiye Mah. Barbaros Bulvarı Çiftçi Tovvers No: 96/256 Beşiktaş, İstanbul

Tel: (0212) 384 10 10, Faks: (0212) 384 10 05

Garanti Yatırım Genel Müdürlük ve tüm şubeleri, Acentesi Türkiye Garanti Bankası A.Ş. (Garanti BBVA), Garanti BBVA İnternet Bankacılığı (www.garantiibvva.com.tr), Garanti BBVA Mobil uygulamaları ve 444 0 630 Garanti BBVA Yatırımcı Destek Merkezi



KONSORSİYUM ÜYELERİ:

AI CAPITAL YATIRIM MENKUL DEĞERLER A.Ş.

Beybi Giz Plaza Meydan Sok. No:1 Kat:2 D:5-6, 34398 Maslak/İstanbul

Tel: 0 212 371 18 00

Faks: 0 212 371 18 01

KOZA POLYESTER
SANAYİ VE TİCARET A.Ş.
Sislihan (Organize) Bölge Alan D.S. 4. Bölge
83434 Holu Cad. No. 30 Şehirciliği/GA/İSTANBUL
Tel: +90 342 337 20 60 (pbx) - Fax: +90 342 337 19 25
GAZİKENT V.D.: 582 047 6815 TİC. SİC. NO: 37249

GARANTİ YATIRIM
MENKUL KIYMETLER A.Ş.
Nispetiye Mahallesi Barbaros Bulvarı
No: 96 Çiftçi Tovvers Kulu Mah. 5. Kat
34390 Beşiktaş/İSTANBUL
Tel: 0212 384 10 10

Genel Müdürlük, İstanbul-Beylikdüzü, İstanbul-Göztepe, İstanbul-Kadıköy, İstanbul-Ataşehir,
İstanbul-Zorlu Center, Ankara, Ankara Çankaya, Ankara Dumlupınar, Antalya, Balıkesir-
Edremit, Bursa, Çanakkale, Denizli, Eskişehir, İzmir, Kayseri, Kırkkale, Konya, Mersin,
Tekirdağ;
0212 371 18 00 numaralı telefon ve www.aicapital.com.tr internet sitesi

ACAR MENKUL DEĞERLER A.Ş.

Esentepe, Keskin Kalem Sok. No:29, 34394 Şişli/İstanbul
Tel: 0 212 216 26 61 Faks: 0 212 266 05 43
Genel Müdürlük, İzmir Şube, 0212 216 26 61 numaralı telefon ve www.acar.com.tr internet adresi

AHLATCI YATIRIM MENKUL DEĞERLER A.Ş.

Maslak Mahallesi Taşyoncası Sokak T4 Apt. No:1 U/B256 34485 Sarıyer/İstanbul
Tel: 0212 444 09 68 Faks: 0 212 290 21 41
Çorum Şube, İstanbul Göktürk İrtibat Bürosu, Ankara İrtibat Bürosu, Adana İrtibat Bürosu,
Pamukkale/Denizli İrtibat Bürosu, Isparta İrtibat Bürosu, 0212 444 09 68- 19 19 numaralı
telefonlar ve www.ahlatciyatirim.com.tr internet sitesi

AK YATIRIM MENKUL DEĞERLER A.Ş.

Sabancı Center 4.Levent 34330 Beşiktaş / İstanbul
Tel: 0212 334 94 94 Faks: 0212 249 12 87
Ak Yatırım Genel Müdürlük ve Ak Yatırım Ankara, Antalya, Adana, Bursa, Bakırköy, Bağdat
Caddesi, Buyaka, İzmir, Nişantaşı şubeleri, Tüm Akbank T.A.Ş. şubeleri, 444 25 25 numaralı
telefon, www.akbank.com internet adresi ve Akbank Mobil Uygulaması

ALB YATIRIM MENKUL DEĞERLER A.Ş.

Fulya Mah. Büyükdere Cad. Torun Center A Blok Apt. No: 74 A/80 Merkez / Şişli / İstanbul
Tel: 0 212 370 03 70 Faks: 0 212 370 03 71
www.albyatirim.com.tr internet adresi ve ALB YATIRIM mobil uygulaması

ALTERNATİF YATIRIM MENKUL DEĞERLER A.Ş.

Ayazağa Mah. Azerbaycan Cad. 2D Blok No:3M Kat:3/5 Sarıyer - İstanbul
Tel: 0212 315 58 00 Faks: 0 212 231 38 43
444 00 54 numaralı telefon ve www.alternatif.com.tr

ANADOLU YATIRIM MENKUL DEĞERLER A.Ş.

Saray Mah. Toya Sok. No:3 Ümraniye/İstanbul
Tel: 0 216 649 77 00 Faks: 0 216 634 58 78
Genel Müdürlük, Şubeler, AnadoluBank'ın tüm şubeleri

ATA YATIRIM MENKUL KIYMETLER A.Ş.

Emirhan Cad. No:109 A Blok Kat 12 34349 Balmumcu/İstanbul
Tel: 0 212 310 63 84 Faks: 0 212 310 62 10
Merkez Şube, Bostancı İrtibat Bürosu ile Aktif Yatırım Bankası A.Ş. Şubeleri; 0 212 310 60 60
numaralı telefon, www.atayatirim.com.tr internet sitesi ile ATA YATIRIM ve NKOLAY mobil
uygulamaları

KOZA POLYESTER
SANAYİ VE TİCARET A.Ş.
Bağcıbaşı Mah. D.Ş.Ş. 9. Cadde
83410 Çarşıbaşı - Gaziantep
Tel: +90 342 337 20 50 (pbx) - Faks: +90 342 337 39 25
GAZİANTEP V.D. 582 047 6815 TİC. SİC. NO: 37249

ALTERNATİF YATIRIM
MENKUL KIYMETLER A.Ş.
Nişantaşı Mah. Barbaros Bulvarı
No: 38 Çarşıbaşı - Gaziantep
34140 Gaziantep V.D. 582 047 6815
Tel: 0212 315 58 00

31 Mart 2020



BURGAN YATIRIM MENKUL DEĞERLER A.Ş.

Maslak Mahallesi Eski Büyükdere Caddesi No:13 Kat:9 34485 Sarıyer/İstanbul
Tel: 0 212 317 27 27 Faks: 0 212 317 27 26

Burgan Bank A.Ş.; www.burgan.com.tr ve www.burganyatirim.com.tr internet siteleri

DENİZ YATIRIM MENKUL KIYMETLER A.Ş.

Büyükdere Cad. No:141, Kat 9 Esentepe Şişli/İstanbul
Tel: 0 212 348 91 91

Faks: 0 212 211 83 16

Deniz Yatırım Menkul Kıymetler A.Ş.'nin tüm şubeleri ile DenizBank A.Ş.'nin tüm şubeleri ve Denizbank A.Ş. AçıkDeniz İnternet Bankacılığı, www.denizbank.com internet sitesi ile 0 212 906 10 00 ve 0212 348 90 35 numaralı telefon ve MobilDeniz mobil uygulaması Deniz Yatırım Menkul Kıymetler A.Ş., www.denizyatirim.com'da telefon numaraları bulunan şubelerden halka arz talebi alacaktır. Söz konusu telefon numaraları aracılığı ile yapılan halka arz başvurularında müşterilerden ıslak imzalı talep formu talep edilmeyecektir.

DİNAMİK YATIRIM MENKUL DEĞERLER A.Ş.

Kültür Mah. Nispetiye Cad. Akmerkez No:56/13 B3 Blok Kat:7 34340 Beşiktaş/İstanbul
Tel: 0 850 450 36 65 Faks: 0 212 353 10 46

Merkez Şube ve Gaziantep İrtibat Bürosu ile www.dinamikyatirim.com.tr internet sitesi

GEDİK YATIRIM MENKUL DEĞERLER A.Ş.

Altayçeşme Mahallesi, Çamlı Sokak, No: 21, Kat: 10-11-12, 34843 Maltepe/İstanbul
Tel: 0 216 453 00 00 Faks: 0 216 377 11 36

Gedik Yatırım tüm şubeleri; 0 216 453 00 53 numaralı telefon ile www.gedik.com internet sitesi

GLOBAL MENKUL DEĞERLER A.Ş.

Barbaros Mah. İhlamur Bul. No: 3/89 K: 9 34746 İstanbul
Tel: 0 212 244 55 66

Faks: 0 212 244 55 67

Merkez Şube, İzmir Şube ve Ankara Şube; 444 0 321 numaraları telefon ile www.global.com.tr internet sitesi

HALK YATIRIM MENKUL DEĞERLER A.Ş.

Barbaros Mah. Mor Sümbül Sok. WBC İş Merkezi Blok No:9 İç Kapı No:21 Ataşehir/İSTANBUL
Tel: 0 216 285 09 00 Faks: 0 216 688 53 90

Halk Yatırım İstanbul(Avrupa), İstanbul(Asya), Adana, Ankara, Ankara Başkent, Antalya, Bursa, Denizli, İzmir, Samsun Şubeleri ile tüm Türkiye Halk Bankası A.Ş. şubeleri, 444 42 55 numaralı şube iletişim kanalı, www.halkyatirim.com.tr ve www.halkbank.com.tr internet adresleri, Halk Yatırım Borsa, Halk Yatırım Trader, Halk Yatırım Mobil

ICBC TURKEY YATIRIM MENKUL DEĞERLER A.Ş.

Maslak Mahallesi Dereboyu 2 Caddesi No:13, 34398 Sarıyer İstanbul
Tel: 0 212 276 27 27 Faks: 0 212 276 27 27

www.icbcyatirim.com.tr internet sitesi

KOZA-POLYESTER
SANAYİ VE TİCARET A.Ş.
Büyükdere Mahallesi Eski Büyükdere Caddesi No: 4 Kat: 4
Etiler/Beşiktaş/İstanbul
Tel: 0 212 337 20 80 (PABX) FAKS: 0 212 337 19 25
GAZİANTEP V.D: 582 047 6815 TİC. SİC. NO: 37249

GARANTİ YATIRIM
MENKUL KIYMETLER A.Ş.
Nispetiye Mahallesi Esentepe Bulvarı
No: 65 Çiğdem Sokak Kat: 5
34390 Beşiktaş/İstanbul
Tel: 0 212 384 70 00



INFO YATIRIM MENKUL DEĞERLER A.Ş.

Saray Mahallesi, Dr. Adnan Büyükdeniz Cad. No:4, (2.blok) D:16 Ümraniye /İstanbul
Tel: 0 212 700 35 00 Faks: 0 216 692 12 75

Ataşehir, Bakırköy, Beşiktaş, Beylikdüzü Göztepe, Göktürk, Levent, Etiler, Şişli, Tuzla, Ankara, Çankaya, Söğütözü, Adana, Aydın, Balıkesir, Bodrum, Bursa, Gaziantep, İzmir, Kayseri, Kırıkkale, Mersin, Samsun, Van İrtibat Büroları ve www.infoyatirim.com internet sitesi , InfoTrade Pro mobil uygulaması

ING YATIRIM MENKUL DEĞERLER A.Ş.

Reşitpaşa Mah. Eski Büyükdere Cad. No: 8 Kat: 10 Sarıyer/İstanbul
Tel: 0 212 367 70 00 Faks:0212 367 70 70

ING Yatırım Menkul Değerler Ankara, Maslak, Kadıköy, Antalya, İzmir İrtibat Büroları ve ING Özel Bankacılık Şubeleri; 0850 222 06 00 numaralı telefon ve www.ing.com.tr internet sitesi

İNTEGRAL YATIRIM MENKUL DEĞERLER A.Ş.

Büyükdere Caddesi 59. Sokak Spine Tower Kat:2 Maslak/Sarıyer/İstanbul
Tel: 0 212 329 32 00 Faks: 0 212 328 30 81
0 212 329 33 10 numaralı telefon ve www.integralyatirim.com.tr internet sitesi

INVEST AZ YATIRIM MENKUL DEĞERLER A.Ş.

Büyükdere Cad. Özsezen İş Merkezi C Blok No:126 Esentepe/Şişli/İstanbul
Tel: 0 212 238 88 88 Faks: 0 212 347 66 00

Adana, Ankara, Tatvan, Çankaya, İzmir, Eskişehir ve Ayvalık İrtibat Büroları; 0 212 238 88 88 numaralı telefon ile www.investaz.com.tr internet sitesi

İŞ YATIRIM MENKUL DEĞERLER A.Ş.

Levent Mah. Meltem Sok. İş Kuleleri Kule-2 Kat:13 No:10/14 34330 Beşiktaş / İstanbul
Tel: (0212) 350 20 00 Faks: (0212) 350 20 01

Genel Müdürlük, Adana, Ankara (Ankara, Anadolu, Başkent), Antalya, Bursa, Bodrum, Diyarbakır, Eskişehir, Gaziantep, Kayseri, İzmir (9 Eylül, Ege, İzmir), İstanbul (Ataşehir, Çünüşü, Kalamış, Levent, Maslak, Maltepe, Nişantaşı, Taksim, Yeşilyurt), Samsun ve Trabzon şubeleri, Türkiye İş Bankası A.Ş.'nin tüm şubeleri, www.isbank.com.tr adresi ve İşCep mobil uygulaması (Sadece İş Portföy Para Piyasası Fonu ve İş Portföy Kısa Vadeli Borçlanma Araçları Fonu teminata alınarak kabul edilecek başvurular)

MARBAŞ MENKUL DEĞERLER A.Ş.

Esentepe Mah. Ecza Sokak Saftır İş Merkezi No:6 Şişli/İstanbul
Tel: 0 212 286 30 00 Faks: 0 212 286 30 50
0 212 286 30 00 numaralı telefon ve www.marbasmenkul.com.tr internet sitesi

KOZA POLYESTER
SARAYI VE TİCARET A.Ş.
Bağcılar (Mücahit) İş Merkezi O.S.B. 4. Blok
83414 Nolu Cad. Şişli/İstanbul Şişli/Kağıthane
Tel: +90 312 337 20 00 (İstanbul) - Faks: +90 312 337 19 25
GAZİKENT V.V. 582 047 6915 TİC. S.K. NO 37249

221

GARANTİ YATIRIM
MENKUL KIYMETLER A.Ş.
Nispetiye Mahallesi Burhaneddin Bulvarı
No:90 Çiftö Tower Kat: 11 Kat: 11
34340 Beşiktaş/İstanbul
Tel:0212 347 10 10

31 Mart 2023



MEKSA YATIRIM MENKUL DEĞERLER A.Ş.

Kavacık Mah. Şht. Teğmen Ali Yılmaz Sk. Güven Sazak Plaza No: 13 Kat:3-4 Beykoz/İstanbul
Tel: 0 216 681 34 00 Faks: 0 216 693 05 70 ve 0 216 693 05 71

Meksa Yatırım Menkul Değerler A.Ş. Genel Müdürlük ile Tüm şube ve Acentalar;
www.meksa.com.tr internet sitesi

OSMANLI YATIRIM MENKUL DEĞERLER A.Ş.

Büyükdere Caddesi Nuroi Plaza B Blok No 255 Kat 8 Maslak/Sarıyer/İstanbul
Tel: 0312 466 93 28, 0232 484 35 70, 0322 458 91 08, 0258 Faks: 0 212 328 40 70
262 18 88, 0212 366 88 00, 0212 366 88 66, 0224 328 40 70

Ankara, İzmir, Bursa, Denizli, Adana ve İstanbul şubeleri; 444 1 730 numaralı telefon ile
online.osmanlimenkul.com.tr/login.asp internet sitesi

OYAK YATIRIM MENKUL DEĞERLER A.Ş.

Ayazağa Mahallesi Kemerburgaz Caddesi Vadi İstanbul Park 7B Blok No:7C Kat:18
Sarıyer/İstanbul
Tel: 0 212 319 12 00 Faks: 0 212 351 05 99

OYAK Yatırım Menkul Değerler A.Ş. Genel Müdürlük ile tüm şubeleri,
Fibabanka A.Ş. Genel Müdürlük ile tüm şubeleri, Türkiye Finans Katılım Bankası A.Ş. Genel
Müdürlük ile tüm şubeleri ve Albaraka Türk Katılım Bankası A.Ş. Genel Müdürlük ile tüm
şubeleri, 0 850 222 04 14 numaralı telefon, www.oyakyatirim.com.tr ve www.fibabanka.com.tr,
www.turkiyefinans.com.tr, www.albaraka.com.tr internet siteleri ile OYAK Yatırım ve Fibabanka
Türkiye Finans ve Albaraka Türk mobil uygulamaları

PHILLIPCAPİTAL MENKUL DEĞERLER A.Ş.

Nida Kule Levent İş Merkezi Esentepe Mah. Harman1 Sok. No:7-9 Kat:3 Şişli/İstanbul
Tel: 0 212 239 10 00 Faks: 0 212 233 69 29

PhillipCapital Genel Müdürlüğü, Adana, Alsancak, Ankara, Antalya, Ayvalık, Bağdat Cad.
Bostancı, Denizli, Fethiye, Gaziosmanpaşa, İzmir, İzmit, Manisa, Nişantaşı, Niğde, Ordu, Trabzon
irtibat büroları; 0 212 239 10 00 numaralı telefon, www.phillipcapital.com.tr internet adresi ile
Phillip Mobile G mobil uygulaması

PIRAMİT MENKUL KIYMETLER A.Ş.

Gümüşsuyu Mah. İnönü Cad. Işık Apt.No:53 Kat:5 Da:9/10 Taksim BEYOĞLU / İSTANBUL
Tel: 0 212 293 95 00 Faks: 0 212 293 95 00

0212 293 95 00 numaralı telefon ve https://online.piramitmenkul.com.tr/login internet adresi

QNB FİNANS YATIRIM MENKUL DEĞERLER A.Ş.

Esentepe Mah. Büyükdere Cad. Kristal Kule Binası No:215 Kat: 6-7 34394 Şişli/İstanbul/Türkiye
Tel: 0 212 336 70 00 ve 0 212 336 73 73 Faks: 0 212 282 22 55

İstanbul Ataşehir, İstanbul Bakırköy, İstanbul Çiftelievler, İstanbul Maslak, Adana, Ankara,
Antalya, Antakya, Bodrum, Bursa, Denizli, Eskişehir, Gaziantep, İzmir ve Kayseri şubeleri, 0212
336 73 73 numaralı telefon ve internetsube.qnbf.com internet sitesi, QNB Finansinvest mobil
uygulaması ve QNB Finansbank A.Ş.'nin tüm şubeleri

KOZA POLYESTER
SANAYİ VE TİCARET A.Ş.
Bespur (Organize) OSB Blok: 05/8 4. Kat
83414 Nispetiye Mah. No: 10 Şişli/İstanbul
Tel: +90 212 233 69 29 Faks: +90 212 233 69 25
GAZİANTEP Y.D.: 582 047 6815 T.C. SİC. NO: 37249

GARANTİ YATIRIM
MENKUL KIYMETLER A.Ş.
Nispetiye Mahallesi Etiler Bulvarı
No: 10 Çiftçi İsmail Paşa Kat: 10
34390 Beşiktaş/İstanbul
Tel: 0212 351 05 99

31 Mart 2023



SANKO YATIRIM MENKUL DEĞERLER A.Ş.

15 Temmuz Mah. Gülbahar CA.No.43/8 Güneşli/ Bağcılar/İstanbul
Tel: 0 212 410 05 00 Faks: 0 212 410 05 00
0212 410 05 00 telefon numarası ve www.sankomenkul.com internet sitesi

ŞEKER YATIRIM MENKUL DEĞERLER A.Ş.

Büyükdere Cad. No:171 Metrocitiy A Blok K:4-5 Esentepe/Şişli/İstanbul
Tel: 0 212 334 33 33 Faks: 0 212 334 33 34
Şeker Yatırım Menkul Değerler A.Ş. ve Şubeleri, Şekerbank T.A.Ş. ve Şubeleri ile
www.sekeryatirim.com.tr internet sitesi

TACİRLER YATIRIM MENKUL DEĞERLER A.Ş.

Akmerkez Nispetiye Cad. B3 Blok K:9 Etiler/İstanbul
Tel: 0 212 355 46 46 Faks: 0 212 282 09 97

Tacirler Yatırım Genel Müdürlüğü, Adana, Ankara, Antalya, Bakırköy, Bursa, Denizli, Karadeniz Ereğli, Erenköy, Gaziantep, Girne, İzmir, İzmit, Kartal, Kayseri, Mersin şubeleri ve Merkez Şubesi ile Akatlar, Çukurambar, İzmir, İzmit, Marmaris, Trabzon, Çankaya ve Bodrum irtibat büroları ve Odea Bank A.Ş. şubeleri ile www.tacirler.com.tr internet sitesi

TEB YATIRIM MENKUL DEĞERLER A.Ş.

TEB Kampüs D Blok Saray Mah. Sokullu Cad. No:7B 34768 Ümraniye İstanbul
Tel: 0 216 636 44 44 Faks: 0 216 631 44 00

Teb Yatırım Menkul Değerler A.Ş. Genel Müdürlük ve Şubeleri, Türk Ekonomi Bankası A.Ş. Şubeleri ile www.teb.com.tr internet adresi

TERA YATIRIM MENKUL DEĞERLER A.Ş.

Eski Büyükdere Cad. İz Plaza Giz No.9 K.11 34398 Maslak-Sarıyer-İstanbul
Tel: 0 212 365 10 00 Faks: 0 212 290 69 95

0242 243 50 00 numaralı telefon ile Antalya irtibat bürosu, 0216 339 10 00 numaralı telefon ile Akasya irtibat bürosu, 0212 365 10 00 numaralı telefon ile Ankara irtibat bürosu, 0216 339 10 00 numaralı telefon ile Bodrum irtibat bürosu ve www.terayatirim.com internet adresi

TRIVE YATIRIM MENKUL DEĞERLER A.Ş.

Reşitpaşa Mah. Eski Büyükdere Cad. No: 2 Kat: 6 Sarıyer/İstanbul
Tel: 0 212 345 00 62 Faks: 0 212 345 07 66

Ankara, İzmir, Adana İrtibat Büroları; 444 39 34 numaraları telefon ile www.trive.com.tr internet sitesi

[Handwritten signature]

KOZA POLYESTER
SANAYİ VE TİCARET A.Ş.
Başoğlu (Un2) Mah. OSB Mah. D.3.1.1 Kat:1
03414 Samsun 0342 337 20 60 (pbx) - Faks: +90 342 337 19 75
GAZİKENT Y.D. 582 047 6815 TİC. SİC. NO: 37249

GARANTİ YATIRIM
MENKUL KIYMETLER A.Ş.
Nispetiye Mahallesi Barbaros Bulvarı
A1.50 Çiftel Towers Kat: 7 Kat:5
34340 Beşiktaş/İSTANBUL
Tel: 0212 345 00 62



[Handwritten signature]

ÜN LÜ MENKUL DEĞERLER A.Ş.

Ahi Evran Caddesi Polaris Plaza No: 21 Kat: 1 Maslak/İstanbul/Türkiye

Tel: 0 212 367 36 36

Faks: 0 212 346 10 40

İstanbul, Ankara, İzmir ve Bağdat Caddesi Şubeleri ile www.utrade.com.tr ve www.unlumenkul.com internet siteleri ile UTRADE mobil uygulaması

YAPI KREDİ YATIRIM MENKUL DEĞERLER A.Ş.

Levent Mah. Cömert Sok. No:1A A Blok D:21-22-23-24-25-27 Beşiktaş 34330 İSTANBUL
Tel: 0 212 319 80 80 Faks: 0 212 264 14 09

Yapı Kredi Yatırım Menkul Değerler A.Ş. şubeleri, Yapı ve Kredi Bankası A.Ş. Şubeleri ve Müşteri İletişim Merkezi, 444 0 444 telefon numarası, YKB Mobil Bankacılık, YKB İnternet Şube, www.yapikredi.com.tr ve www.yatirimdunyam.com.tr internet adresleri

VAKIF YATIRIM MENKUL DEĞERLER A.Ş.

Akat Mah. Ebulula Mardin Cad. Park Maya Sitesi F2-A Blok No:18 Beşiktaş/İstanbul

Tel: 0 212 352 35 77

Faks: 0 212 352 36 20

Vakıf Yatırım Genel Müdürlük ve tüm şubeleri T. Vakıflar Bankası T.A.O. tüm şubeleri ve Vakıf Katılım Bankası A.Ş tüm şubeleri T. Vakıflar Bankası T.A.O. 0850 222 0724 numaralı telefon ile T. Vakıflar Bankası T.A.O.'ya ait www.vakifbank.com.tr, Vakıf Yatırım Menkul Değerler A.Ş.'ye ait www.vakifyatirim.com.tr ve Kuveyt Türk Katılım Bankası A.Ş.'ye ait www.kuveytturk.com.tr internet siteleri ve T. Vakıflar Bankası T.A.O. Mobil Bankacılık, Kuveyt Türk Katılım Bankası A.Ş Mobil Şube, Tradeplus mobil uygulamaları

YATIRIM FİNANSMAN MENKUL DEĞERLER A.Ş.

Meclisi Mebusan Cad. No:81 Fındıklı Beyoğlu / İSTANBUL

Tel: 0 212 317 69 00

Faks: 0 212 282 15 50 -51

0212 317 69 00 telefon numarası, www.yf.com.tr ve YFTrade Mobile uygulaması



ZİRAAT YATIRIM MENKUL DEĞERLER A.Ş.

Levent Mah. Gonca Sok. No:22 (Emlak Pasajı) Kat:1 34330 Beşiktaş/İstanbul

Tel: 0 212 339 80 80

Faks: -

Ziraat Yatırım Menkul Değerler A.Ş.'nin merkezi, T.C. Ziraat Bankası A.Ş.'nin tüm şubeleri, Prim Menkul Değerler A.Ş.'nin merkezi, Pay Menkul Değerler A.Ş.'nin merkezi; 0 850 22 22 979

KOZAY POLYESTER
SANAYİ VE TİCARET A.Ş.
Başpınar (Ünvan) ÇELEBİ Mah. ÜSŞ d. 5. Kat
83414 Yeniköy / Üsküdar / İstanbul
Tel: +90 342 337 20 60 (pbx) - Faks: +90 342 317 19 25
GİZLİLİK NO: 582 047 6815 T.C. SİC. NO: 37249

GARANTİ YATIRIM
MENKUL KIYMETLER A.Ş.
Nispetiye Mahallesi Esatborsa Bulvarı
No: 58 Çiftçi İsmail Kulu Kat: 5
34390 Beşiktaş / İstanbul
Tel: 0212 339 80 80

numaralı telefon; www.ziraatyatirim.com.tr ve www.ziraatbank.com.tr internet siteleri ile ZBORSA, ZIRAAT TRADER ve ZIRAAT MOBİL mobil uygulamaları

Her bir Konsorsiyum Üyesi'nin teminata kabul edeceği kıymetler aşağıdaki tabloda gösterilmektedir:

BAŞVURU YERLERİ	TEMİNATA ALINACAK KIYMET
GARANTİ YATIRIM MENKUL KIYMETLER A.Ş. T. GARANTİ BANKASI A.Ş.	<ul style="list-style-type: none">• Para Piyasası Fonu (GPY 1. ve GPY 2. Para Piyasası Fonu)• Kısa Vadeli Borçlanma Araçları Fonu (GPY Kısa Vadeli Borçlanma Araçları Fonu)• TL DİBS• Pay (BİST 30'da yer alan paylar 750.000 TL'nin üstündeki talepler için yalnızca Garanti BBVA Yatırım Şubeleri'ne iletilen taleplerde teminat olarak kabul edilecektir.)• Döviz (ABD Doları, Avro, Sterlin)
AI CAPITAL YATIRIM MENKUL DEĞERLER A.Ş.	<ul style="list-style-type: none">• Para Piyasası Fonu• Kısa Vadeli Borçlanma Araçları Fonu• TL DİBS• Özel Sektör Borçlanma Aracı (Her aracı kurum sadece ihracına kendi aracılık ettiği ve Borsa İstanbul'da işlem görenleri teminata konu edebilir.)• Hisse Senedi Fonu• Pay (Bist 30'da yer alan paylar)• Döviz (ABD Doları, Avro)
ACAR MENKUL DEĞERLER A.Ş.	<ul style="list-style-type: none">• Para Piyasası Fonu• Kısa Vadeli Borçlanma Araçları Fonu• TL DİBS• Hisse Senedi Fonu• Borçlanma Araçları Fonu• Değişken Fon• Pay (Bist 30'da yer alan paylar)• Döviz (ABD Doları)
ABLATICI YATIRIM MENKUL DEĞERLER A.Ş.	<ul style="list-style-type: none">• Para Piyasası Fonu• Kısa Vadeli Borçlanma Araçları Fonu• Özel Sektör Borçlanma Araçları Fonu• TL DİBS• Özel Sektör Borçlanma Aracı (Her aracı kurum sadece ihracına kendi aracılık ettiği ve Borsa İstanbul'da işlem görenleri teminata konu edebilir.)• Pay (Bist 30'da yer alan paylar)• Döviz (ABD Doları, Avro, Sterlin)
AK YATIRIM MENKUL DEĞERLER A.Ş. AKBANK T.A.Ş.	<ul style="list-style-type: none">• Para Piyasası Fonu• Kısa Vadeli Borçlanma Araçları Fonu• Özel Sektör Borçlanma Araçları Fonu• Özel Sektör Borçlanma Aracı (ÖSBA) (Sadece Akbank T.A.Ş. tahvil ve bonosu)


31 Mart 2020



KOZA POLYESTER
SANAYİ VE TİCARET A.Ş.
Göynük (Kocaeli) OSB Alan 0.2.1.1. Blok
83414 Nolu Cad. No: 30 Şişli/Beşiktaş/İSTANBUL
Tel: +90 532 337 2010 (pbx) - Faks: +90 532 337 19 25
GAZİEVLER/İTİB - BOĞAZCIYAZI

GARANTİ YATIRIM MENKUL KIYMETLER A.Ş.
Nispetiye Mahallesi Barış İşleri Bulvarı
No: 36 Çiftçi Towers Kul. 1 Kat
34240 Beşiktaş/İSTANBUL
Tel: 0212 350 00 00

	<ul style="list-style-type: none"> • Hisse Senedi Fonu • Borçlanma Araçları Fonu • Değişken Fon • Pay (BİST 30'da yer alan paylar)* (Sadece tek başına teminata konu olabilir) *BİST 30 endeksi kapsamındaki paylardan Borsa İstanbul A.Ş. Piyasalarında Uygulanacak Gözetim Tedbirleri Yönergesi'ndeki ilgili hükümler çerçevesinde, Tedbir Yönetim Sistemi kapsamında, "Açığa Satış ve Kredili İşlem Yasağı", "Brüt Takas" veya "Emir İptalinin, Emir Miktar Azaltımı ile Emir Fiyat Kötüleştirmesinin Yasaklanması" tedbirlerinden herhangi birisi uygulanmayanlar. • Döviz - (ABD Doları, Avro, Sterlin) • Vadeli Mevduat - (TL, ABD Doları, Avro, Sterlin)
ALB YATIRIM MENKUL DEĞERLER A.Ş.	<ul style="list-style-type: none"> • Para Piyasası Fonu • Döviz Blokesi - (ABD Doları, Avro, Sterlin) • Hisse senedi fonu
ALTERNATİF YATIRIM MENKUL DEĞERLER A.Ş.	<ul style="list-style-type: none"> • Para Piyasası Fonu • Kısa Vadeli Borçlanma Araçları Fonu • Özel Sektör Borçlanma Araçları Fonu • TL DİBS • Özel Sektör Borçlanma Aracı (ÖSBA) (her aracı kurum sadece ihracına kendi aracılık ettiği ve Borsa İstanbul'da işlem görenleri kabul edebilir) • Eurobond (T.C Hazine ve Maliye Bakanlığı'nın İhraç Ettiği) • Döviz (ABD Doları, Avro, Sterlin) • Vadeli Mevduat Blokesi - TL • Vadeli Mevduat Blokesi (ABD Doları, Avro, Sterlin)
ANADOLU YATIRIM MENKUL DEĞERLER A.Ş. ANADOLUBANK	<ul style="list-style-type: none"> • Eurobond (T.C Hazine ve Maliye Bakanlığı'nın İhraç Ettiği) • Pay (Bist 30'da yer alan paylar) • Döviz (ABD Doları, Avro, Sterlin)
ATA YATIRIM MENKUL KIYMETLER A.Ş. AKTİF YATIRIM BANKASI A.Ş.	<ul style="list-style-type: none"> • Para Piyasası Fonu • TL DİBS • Özel Sektör Borçlanma Aracı (ÖSBA) (her aracı kurum sadece ihracına kendi aracılık ettiği ve Borsa İstanbul'da işlem görenleri kabul edebilir) • Eurobond (T.C Hazine ve Maliye Bakanlığı'nın İhraç Ettiği) • Pay (Bist 30'da yer alan paylar) • Döviz (ABD Doları, Avro, Sterlin) • Kısa Vadeli Borçlanma Araçları Fonu • Özel Sektör Borçlanma Araçları Fonu • Hisse Senedi Fonu



Handwritten signature

Handwritten signature

KOZA POLYESTER
SARAYI VE TİCARET A.Ş.
Nispetiye Mahallesi OSF Min. O.Ş. No: 5048
B3499-1000 Caddesi No: 50
Tel.: +90 342 337 20 60 (pbx) - Fax: +90 342 337 19 25
FARKENT V.D.: 517 047 6815 T.C. İC. NO: 37249

GARANTİ YATIRIM MENKUL KIYMETLER A.Ş.
Nispetiye Mahallesi OSF Min. O.Ş. No: 5048
Nispetiye Çiftliği İşyeri No: 1000
34390 Beşiktaş/İstanbul
Tic. Sic. No: 27090

	<ul style="list-style-type: none"> • Borçlanma Araçları Fonu • Değişken Fon • Kira Sertifikası • Kira Sertifikası Katılım Fonu
BURGAN YATIRIM MENKUL DEĞERLER A.Ş. BURGAN BANK A.Ş.	<ul style="list-style-type: none"> • Para Piyasası Fonu • Kısa Vadeli Borçlanma Araçları Fonu • TL DİBS • Pay (Bist 30'da yer alan paylar) • Döviz (ABD Doları, Avro, Sterlin)
DENİZ YATIRIM MENKUL KIYMETLER A.Ş. DENİZBANK A.Ş.	<ul style="list-style-type: none"> • Para Piyasası Fonu (DLY fonu dışındakiler için [*]) • Kısa Vadeli Borçlanma Araçları Fonu (DBK fonu dışındakiler için [*]) • Özel Sektör Borçlanma Araçları Fonu[*] • TL DİBS • Özel Sektör Borçlanma Aracı (İhraççısı Denizbank A.Ş. olan borçlanma araçları dışındakiler için [*]) • Eurobond [*] • Hisse Senedi Fonu[*] • Pay (Bist 30'da yer alan paylar) [*] • Borçlanma Araçları Fonu [*] • Değişken Fon[*] • Döviz (ABD Doları, Avro, Sterlin) • Vadeli Mevduat Blokesi - TL • Vadeli Mevduat Blokesi (ABD Doları, Avro, Sterlin) • Kira Sertifikası Katılım Fonu [*] <p>* Yanında [*] işareti bulunan kıymetler/varlıklar sadece müşteri temsilcileri üzerinden alınan taleplerde kullanılabilir.</p>
DİNAMİK YATIRIM MENKUL DEĞERLER A.Ş.	<ul style="list-style-type: none"> • Pay (Bist 30'da yer alan paylar) • Döviz (ABD Doları, Avro, Sterlin)
GEDİK YATIRIM MENKUL DEĞERLER A.Ş.	<ul style="list-style-type: none"> • Para Piyasası Fonu • Kısa Vadeli Borçlanma Araçları Fonu • Özel Sektör Borçlanma Araçları Fonu • TL DİBS • Eurobond (T.C. Hazine ve Maliye Bakanlığı'nın ihraç ettiği) • Özel Sektör Borçlanma Araçları (her araç kurum sadece ihracına kendi aracılık ettiği ve Borsa İstanbul'da işlem görenleri kabul edebilir) • Kira Sertifikası • Hisse Senedi Fonu • Borçlanma Araçları Fonu • Değişken fon • Pay (Bist 30'da yer alan paylar) • Döviz (ABD Doları, Avro, Sterlin) • Vadeli Mevduat Blokesi - TL • Vadeli Mevduat Blokesi (ABD Doları, Avro, Sterlin)

31 Mart 2023




[Handwritten signature]

KOZA PÖLİESTER
SARAY VE KİRALI A.Ş.
Bağcıbaşı Mahallesi, Gökçe Sok. No: 1, Kat: 1
83414 Yenimahalle/Ankara
Tel.: +90 312 337 20 60 (pbx) - Fax: +90 312 337 19 25
www.kozapoliester.com.tr

GARANTİ YATIRIM MENKUL KIYMETLER A.Ş.
Nispetiye Mahallesi, Nispetiye Harmanı Binası, Kat: 16
34090 Ortaköy/Beşiktaş/İstanbul
www.garantiyatirim.com.tr

GLOBAL MENKUL DEĞERLER A.Ş.	<ul style="list-style-type: none"> • Para Piyasası Fonu • Kısa Vadeli Borçlanma Araçları Fonu • Özel Sektör Borçlanma Araçları Fonu • TL DİBS • Eurobond (T.C. Hazine ve Maliye Bakanlığı'nın ihraç ettiği) • Özel Sektör Borçlanma Araçları (Her Aracı Kurum sadece ihracına aracılık ettiği ve Borsa İstanbul'da işlem gören OSBA'ları teminata konu edebilir.) • Kira Sertifikası • Hisse Senedi Fonu • Borçlanma Araçları Fonu • Kira Sertifikaları Katılım Fonları • Değişken fon • Pay (Bist 30'da yer alan paylar) • Döviz (ABD Doları, Avro, Sterlin)
HALK YATIRIM MENKUL DEĞERLER A.Ş.	<ul style="list-style-type: none"> • Para Piyasası Fonu • Kısa Vadeli Borçlanma Araçları Fonu • Pay (Bist 30'da yer alan paylar)
TÜRKİYE HALK BANKASI A.Ş.	<ul style="list-style-type: none"> • Para Piyasası Fonu • Kısa Vadeli Borçlanma Araçları Fonu • TL DİBS • Döviz (ABD Doları, Avro, Sterlin) • Vadeli Mevduat Blokesi- TL
ICBC TURKEY YATIRIM MENKUL DEĞERLER A.Ş.	<ul style="list-style-type: none"> • Para Piyasası Fonu • Kısa Vadeli Borçlanma Araçları Fonu • Özel Sektör Borçlanma Araçları Fonu • TL DİBS • Eurobond (Hazine Müsteşarlığı'nın ihraç ettiği) • Özel Sektör Borçlanma Araçları (Her Aracı Kurum sadece ihracına aracılık ettiği ve Borsa İstanbul'da işlem gören OSBA'ları teminata konu edebilir.) • Hisse Senedi Fonu • Değişken fon • Pay (Bist 30'da yer alan paylar) • Döviz (ABD Doları, Avro, Sterlin) • Vadeli Mevduat Blokesi - TL • Vadeli Mevduat Blokesi (ABD Doları, Avro, Sterlin)
INFO YATIRIM MENKUL DEĞERLER A.Ş.	<ul style="list-style-type: none"> • Para Piyasası Fonu • Kısa Vadeli Borçlanma Araçları Fonu • Özel Sektör Borçlanma Araçları Fonu • TL DİBS • Eurobond (Hazine Müsteşarlığı'nın ihraç ettiği) • Özel Sektör Borçlanma Araçları (Her Aracı Kurum sadece ihracına aracılık ettiği ve Borsa İstanbul'da işlem gören OSBA'ları teminata konu edebilir.)

31 Mart 2023




KOZA PORTFÖY YATIRIM MENKUL DEĞERLER A.Ş.
 SAKARYA YATIRIM MENKUL DEĞERLER A.Ş. ŞİRKETİ
 Cumhuriyet Bulvarı, OSB, 81100, Sakarya Bölgesi
 83414 Sakarya No: 30 Şişli/İstanbul/GAZİANTEP
 Tel: +90 342 337 20 63 (pbx) - Faks: +90 342 337 19 25
 GAZİANTEP Y.D. 542 047 6974

GARANTİ YATIRIM MENKUL KIYMETLER A.Ş.
 Nispetiye Mahallesi Barbaros Bulvarı
 No: 36 Çiftel Tower Kat: 7 Kat: 7
 34390 Beşiktaş/İSTANBUL
 Tel: 0212 384 1111

	<ul style="list-style-type: none"> • Özel Sektör Borçlanma Araçları Fonu • Özel Sektör Borçlanma Araçları (Her Aracı Kurum sadece ihracına aracılık ettiği ve Borsa İstanbul'da işlem gören OSBA'ları teminata konu edebilir.) • Pay (Bist 30'da yer alan paylar) • Döviz (ABD Doları, Avro, Sterlin)
MEKSA YATIRIM MENKUL DEĞERLER A.Ş.	<ul style="list-style-type: none"> • Para Piyasası Fonu • Kısa Vadeli Borçlanma Araçları Fonu • TL DİBS • Eurobond (Hazine Müsteşarlığı'nın İhraç Ettiği) • Özel Sektör Borçlanma Araçları (Her Aracı Kurum sadece ihracına aracılık ettiği ve Borsa İstanbul'da işlem gören OSBA'ları teminata konu edebilir.) • Döviz - (ABD Doları, Avro, Sterlin)
OSMANLI YATIRIM MENKUL DEĞERLER A.Ş.	<ul style="list-style-type: none"> • Para Piyasası Fonu • Kısa Vadeli Borçlanma Araçları Fonu • Özel Sektör Borçlanma Araçları Fonu • TL DİBS • Eurobond (Hazine Müsteşarlığı'nın İhraç Ettiği) • Özel Sektör Borçlanma Araçları (Her Aracı Kurum sadece ihracına aracılık ettiği ve Borsa İstanbul'da işlem gören OSBA'ları teminata konu edebilir.) • Hisse Senedi Fonu • Borçlanma Araçları Fonu • Değişken fon • Pay (Bist 30'da yer alan paylar) • Döviz (ABD Doları, Avro)
OYAK YATIRIM MENKUL DEĞERLER A.Ş. FİBANKA A.Ş. TÜRKİYE FİNANS KATILIM BANKASI A.Ş. ALBARAKA TÜRK KATILIM BANKASI A.Ş.	<ul style="list-style-type: none"> • Para Piyasası Fonu (OYL) • Kısa Vadeli Borçlanma Araçları Fonu (OKP) • TL DİBS • Borçlanma Araçları Fonu (OGF - OKT) • Kira Sertifikaları Katılım Fonları • Pay (Bist 30'da yer alan paylar) (Sanal, mobil veya emir iletimine aracılık yapan kurumlardan değil, sadece OYAK Yatırım müşteri temsilcileri tarafından BİST30 hisseleri teminat verilerek girilebilecektir.) • Döviz (ABD Doları, Avro, Sterlin)
PHILLIP CAPITAL MENKUL DEĞERLER A.Ş.	<ul style="list-style-type: none"> • Para Piyasası Fonu • Kısa Vadeli Borçlanma Araçları Fonu • Özel Sektör Borçlanma Araçları Fonu • TL DİBS • Eurobond (Hazine Müsteşarlığı'nın İhraç Ettiği) • Özel Sektör Borçlanma Araçları (Her Aracı Kurum sadece ihracına aracılık ettiği ve Borsa

31 Mart 2023



KOZA POLYESTER

SANAYİ VE TİCARET A.Ş.
Nispetiye Organize Sanayi Bölgesi, O.S.B. 4. Bölge
83418 Nispetiye Cad. No: 250 Şişli/Beşiktaş/İSTANBUL
Tel: +90 212 347 21 60 (pbx) - Faks: +90 342 337 20 25
GAZİNEKİT No: 250 947 6835 - TİC. SİC. NO: 37249

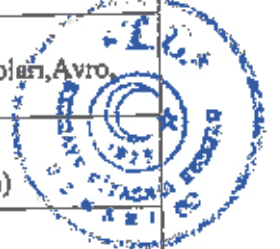
GARANTİ YATIRIM MENKUL KIYMETLER A.Ş.
Nispetiye Organize Sanayi Bölgesi, Barbaros Bulvarı
No: 50 Çarşı Kat: 5. Kat Kat: 5
103340 Büyükdere, NİSTANBUL
Tic. Sic. No: 27090
Tic. Sic. No: 37249

[Handwritten signature]

[Handwritten signature]

	<p>İstanbul'da işlem gören OSBA'ları teminata konu edebilir.)</p> <ul style="list-style-type: none"> • Hisse Senedi Fonu • Değişken fon • Pay (Bist 30'da yer alan paylar) • Döviz (ABD Doları, Avro)
<p>PIRAMİT MENKUL KIYMETLER A.Ş.</p>	<ul style="list-style-type: none"> • Para Piyasası Fonu • Kısa Vadeli Borçlanma Araçları Fonu • Özel Sektör Borçlanma Araçları Fonu • TL DİBS • Eurobond (Hazine Müsteşarlığı'nın İhraç Ettiği) • Özel Sektör Borçlanma Araçları (Her Aracı Kurum sadece ihracına aracılık ettiği ve Borsa İstanbul'da işlem gören OSBA'ları teminata konu edebilir.) • Hisse Senedi Fonu • Değişken fon • Pay (Bist 30'da yer alan paylar) • Döviz (ABD Doları, Avro) • Vadeli Mevduat Blokesi - TL • Vadeli Mevduat Blokesi (ABD Doları, Avro, Sterlin) • Kira Sertifikası • Kira Sertifikası Katılım Fonu
<p>QNB FİNANS YATIRIM MENKUL DEĞERLER A.Ş.</p>	<ul style="list-style-type: none"> • Para Piyasası Fonu • Kısa Vadeli Borçlanma Araçları Fonu • TL DİBS • Eurobond (Hazine Müsteşarlığı'nın İhraç Ettiği) • Özel Sektör Borçlanma Araçları (Her Aracı Kurum sadece ihracına aracılık ettiği ve Borsa İstanbul'da işlem gören OSBA'ları teminata konu edebilir.) • Pay (Bist 30'da yer alan paylar) • Döviz (ABD Doları, Avro, Sterlin)
<p>QNB FİNANSBANK A.Ş.</p>	<ul style="list-style-type: none"> • Vadeli Mevduat Blokesi - TL • Vadeli Mevduat Blokesi (ABD Doları, Avro, Sterlin)
<p>SANKO YATIRIM MENKUL DEĞERLER A.Ş.</p>	<ul style="list-style-type: none"> • Pay (Bist 30'da yer alan paylar) • Döviz (ABD Doları, Avro, Sterlin)
<p>ŞEKER YATIRIM MENKUL DEĞERLER A.Ş. ŞEKERBANK T.A.Ş.</p>	<ul style="list-style-type: none"> • Para Piyasası Fonu • Kısa Vadeli Borçlanma Araçları Fonu • TL DİBS • Pay (Bist 30'da yer alan paylar) • Döviz (ABD Doları, Avro, Sterlin)

31 Mart 2022



KOZA POLYESTER
SARAYYU KLARİFA
Başpınar Mahallesi OSMAN ÖZEL 4. Kat
83411 NOVA
Tel: 0506 442 337 20 00 (gsm) - Fax: 0506 442 337 19 25
GALİKENTİ YOL. 582 047 6815 - T.C. SİC. NO. 37249

GARANTİ YATIRIM MENKUL KIYMETLER A.Ş.
Etiler Mevdiat Bankası Bulvarı
No: 96 Çiftlik Power House Kat: 9
34240 Beşiktaş / İSTANBUL
Tel: 0212 344 1111

<p>TACİRLER YATIRIM MENKUL DEĞERLER A.Ş. ODEA BANK A.Ş.</p>	<ul style="list-style-type: none"> • Para Piyasası Fonu • Kısa Vadeli Borçlanma Araçları Fonu • Özel Sektör Borçlanma Araçları Fonu • TL DİBS • Özel Sektör Borçlanma Araçları (Her Aracı Kurum sadece ihracına aracılık ettiği ve Borsa İstanbul'da işlem gören OSBA'ları teminata konu edebilir.) • Hisse Senedi Fonu • Borçlanma Araçları Fonu • Değişken fon • Pay (Bist 30'da yer alan paylar) • Döviz (ABD Doları, Avro, Sterlin)
<p>TEB YATIRIM MENKUL DEĞERLER A.Ş.</p>	<ul style="list-style-type: none"> • Para Piyasası Fonu • Kısa Vadeli Borçlanma Araçları Fonu
<p>TEB A.Ş.</p>	<ul style="list-style-type: none"> • Para Piyasası Fonu • Kısa Vadeli Borçlanma Araçları Fonu • Döviz (ABD Doları, Avro) (Yalnızca vadesiz ABD Doları ve EUR DTH'ları kullanılabilir.) • Vadeli Mevduat Blokesi - TL (Özellikli mevduat ürünleri hariç olmak üzere vadesi tahsilat günü ile aynı valör gününe sahip TL mevduatlar kullanılabilir.)
<p>TERA YATIRIM MENKUL DEĞERLER A.Ş.</p>	<ul style="list-style-type: none"> • Para Piyasası Fonu • Kısa Vadeli Borçlanma Araçları Fonu • Özel Sektör Borçlanma Araçları Fonu • TL DİBS • Eurobond (Hazine Müsteşarlığı'nın İhrac Ettiği) • Özel Sektör Borçlanma Araçları (Her Aracı Kurum sadece ihracına aracılık ettiği ve Borsa İstanbul'da işlem gören OSBA'ları teminata konu edebilir.) • Kira Sertifikaları Katılım Fonları • Hisse Senedi Fonu • Değişken fon • Pay (Bist 30'da yer alan paylar) • Döviz (ABD Doları, Avro, Sterlin)
<p>TRIVE YATIRIM MENKUL DEĞERLER A.Ş.</p>	<ul style="list-style-type: none"> • Para Piyasası Fonu (Sadece KIE fonu) • TL DİBS • Eurobond (Hazine Müsteşarlığı'nın İhrac Ettiği) • Özel Sektör Borçlanma Araçları (Her Aracı Kurum sadece ihracına aracılık ettiği ve Borsa İstanbul'da işlem gören OSBA'ları teminata konu edebilir.) • Pay (Bist 30'da yer alan paylar) • Döviz (ABD Doları, Avro, Sterlin)

31 Mart 2023



[Handwritten signature]

KOZA POLYESTER
SANATİVE İÇKİT A.Ş.
Başkanlık Binası Kat: 5. Kat No: 5/5
Sahil Bulvarı, ÇANTER
83414 KÜLTÜR
TEL: +90 312 337 23 00 / 337 19 75
GARANTİ Y.U.: 582 047 6815 - TİC. SİC. NO: 37249
232

GARANTİ YATIRIM MENKUL KIYMETLER A.Ş.
Atatürk Mücadde, Barbaros Bulvarı
No: 96 Çekirgeç, Kat: 1
340 000 KÜLTÜR
Tel: 0212 304 10 00

<p>ÜNÜ MENKUL DEĞERLER A.Ş.</p>	<ul style="list-style-type: none"> • Para Piyasası Fonu • Kısa Vadeli Borçlanma Araçları Fonu • Özel Sektör Borçlanma Araçları Fonu • TL DİBS • Eurobond (Hazine Müsteşarlığı'nın İhraç Ettiği) • Özel Sektör Borçlanma Araçları (Her Aracı Kurum sadece ihracına aracılık ettiği ve Borsa İstanbul'da işlem gören OSBA'ları teminata konu edebilir.) • Kira Sertifikası • Hisse Senedi Fonu • Borçlanma Araçları Fonu • Kira Sertifikaları Katılım Fonları • Değişken fon • Pay (Bist 30'da yer alan paylar) • Döviz (ABD Doları, Avro, Sterlin) • Vadeli Mevduat Blokesi - TL • Vadeli Mevduat Blokesi (ABD Doları, Avro, Sterlin)
<p>VAKIF YATIRIM MENKUL DEĞERLER A.Ş.</p>	<ul style="list-style-type: none"> • Para Piyasası Fonu (Ziraat Portföy Vakıfbank Para Piyasası Fonu) • TL DİBS • Özel Sektör Borçlanma Araçları (Her Aracı Kurum sadece ihracına aracılık ettiği ve Borsa İstanbul'da işlem gören OSBA'ları teminata konu edebilir.) • Pay (Bist 30'da yer alan paylar) • Döviz (ABD Doları, Avro)
<p>T. VAKIFLAR BANKASI T.A.O</p>	<ul style="list-style-type: none"> • Para Piyasası Fonu (Ziraat Portföy Vakıfbank Para Piyasası Fonu) • Kısa Vadeli Borçlanma Araçları Fonu (Ziraat Portföy Vakıfbank Kısa Vadeli Borçlanma Araçları Fonu) • TL DİBS • Döviz (ABD Doları, Avro, (İnt. Bank. ve Mobil Bank. Hariç) • Vadeli Mevduat Blokesi - TL, (İnt. Bank. ve Mobil Bank. Hariç) • Vadeli Mevduat Blokesi (ABD Doları, Avro, (İnt. Bank. ve Mobil Bank. Hariç)

(Handwritten signature)

KOZA POLYESTER
SANAYİ VE TİCARET A.Ş.
 İstanbul - Beşiktaş / Beşiktaş / Beşiktaş / Beşiktaş / Beşiktaş
 81414 Kökçü No: 50 Beşiktaş / Beşiktaş / Beşiktaş / Beşiktaş / Beşiktaş
 Tel: +90 212 317 20 61 (töbe) - Fax: +90 212 317 19 25
 GARANTİ YAT. 587 047 0415 TİC. SİC. NO: 37249



GARANTİ YATIRIM MENKUL KIYMETLER A.Ş.
 İstanbul - Beşiktaş / Beşiktaş / Beşiktaş / Beşiktaş / Beşiktaş
 1306 Cilti Towers Kulü. 1 Kat: 5
 34390 Beşiktaş / Beşiktaş / Beşiktaş / Beşiktaş / Beşiktaş
 Tel: 0212 314 11 11
(Handwritten signature)

<p>YAPI KREDİ YATIRIM MENKUL DEĞERLER A.Ş.</p>	<ul style="list-style-type: none"> • Para Piyasası Fonu (Sadece Yapı Kredi Portföy Para Piyasası Fonu–YFBL1) • Kısa Vadeli Borçlanma Araçları Fonu (Sadece Yapı Kredi Portföy Kısa Vadeli Borçlanma Araçları Fonu-YFBL2) • TL DİBS • Eurobond (T.C. Hazine ve Maliye Bakanlığı'nın ihraç ettiği) • Özel Sektör Borçlanma Aracı (ÖSBA) (her aracı kurum sadece ihracına kendi aracılık ettiği ve Borsa İstanbul'da işlem görenleri kabul edebilir) • Hisse Senedi Fonu • Borçlanma Araçları Fonu • Pay (BİST 30'da yer alan paylar) (VBTS ve Brüt takas kapsamındaki hisse senetleri hariç) • Döviz Blokesi – (ABD Doları, Avro, Sterlin)
<p>YAPI KREDİ BANKASI A.Ş.</p>	<ul style="list-style-type: none"> • Para Piyasası Fonu (Sadece Yapı Kredi Portföy Para Piyasası Fonu–YFBL1) • Kısa Vadeli Borçlanma Araçları Fonu (Sadece Yapı Kredi Portföy Kısa Vadeli Borçlanma Araçları Fonu-YFBL2) • TL DİBS • Özel Sektör Borçlanma Aracı (ÖSBA) (Yalnızca Yapı ve Kredi Bankası A.Ş. bonoları) • Döviz Blokesi – (ABD Doları, Avro, Sterlin) • Vadeli Mevduat Blokesi – TL • Vadeli Mevduat Blokesi (ABD Doları, Avro, Sterlin)
<p>YATIRIM FİNANSMAN MENKUL DEĞERLER A.Ş.</p>	<ul style="list-style-type: none"> • Para Piyasası Fonu • Kısa Vadeli Borçlanma Araçları Fonu • TL DİBS • Özel Sektör Borçlanma Araçları (Her aracı kurum sadece ihracına aracılık ettiği ve Borsa İstanbul'da işlem gören OSBA'ları teminata konu edebilir.) • Kira Sertifikası • Hisse Senedi Fonu • Pay (Bist 30'da yer alan paylar) • Döviz (ABD Doları, Avro)
<p>ZİRAAT YATIRIM MENKUL DEĞERLER A.Ş. T.C. ZİRAAT BANKASI A.Ş. PRİM MENKUL DEĞERLER A.Ş. PAY MENKUL DEĞERLER A.Ş.</p>	<ul style="list-style-type: none"> • Para Piyasası Fonu (Sadece Ziraat Portföy tarafından kurulan) • Kısa Vadeli Borçlanma Araçları Fonu(Sadece Ziraat Portföy tarafından kurulan) • Kira Sertifikaları Katılım Fonları (Sadece Ziraat Portföy tarafından kurulan)

31 Mart 2023



[Handwritten signature]

KOZA POLYESTER SANAYİ VE TİCARET A.Ş.
Sermaye Piyasası Kurulu'na Kayıtlı Şirket
83414 No.lu Ticaret Sicil Gazetesi ile Kurum Kayıtlı
Tel: +90 312 397 20 20 (Pbx) Faks: +90 312 397 19 25
GARANTİ Y.O. 582 047 8835 T.C. ŞİC. NO 37249

GARANTİ YATIRIM MENKUL KIYMETLER A.Ş.
Nispetiye Menkul Kıymetler Borsası'na Kayıtlı
No: 26 Çiftçi İyigüne İskele Kat: 10
34140 Beşiktaş/İSTANBUL
Tel: 0212 384 10 00

blokajlar İzahname'nin "Halka arza başvuru süreci" başlıklı 25.1.3.2 numaralı bölümünün "(b) Pay bedellerinin ödenme yeri ve şekline ilişkin bilgi" başlıklı kısmında anlatıldığı şekilde kaldırılacaktır.

25.1.6. Talep edilebilecek asgari ve/veya azami pay miktarları hakkında bilgi:

Talep miktarının 1 (bir) lot (1 TL) ve katları şeklinde olması şarttır. Yatırımcılar için herhangi bir lot sınırlaması yoktur. Yatırımcılar istedikleri takdirde talep formunda almak istedikleri miktara ilişkin alt sınır belirleyebileceklerdir. İzahnamenin 25.2.3.f maddesi kapsamında mükerrer taleplerin dağıtımına dahil edilmeme durumu saklıdır.

25.1.7. Yatırımcıların satın alma taleplerinden vazgeçme haklarına ilişkin bilgi:

SPKn'nun 8 inci maddesi uyarınca, izahname ile kamuya açıklanan bilgilerde, satışa başlamadan önce veya satış süresi içinde yatırımcıların yatırım kararını etkileyebilecek değişiklik veya yeni hususların ortaya çıkması hâlinde durum İhraççı veya Halka Arz Edenler tarafından en uygun haberleşme vasıtasıyla derhâl Kurula bildirilir.

Değişiklik gerektiren veya yeni hususların ortaya çıkması hâlinde, satış süreci durdurulabilir.

Değiştirilecek veya yeni eklenecek hususlar bildirim tarihinden itibaren yedi iş günü içinde SPKn'de yer alan esaslar çerçevesinde Kurula onaylanır ve izahnamenin değişen veya yeni eklenen hususlara ilişkin kısmı yayımlanır.

Değişiklik veya yeni hususların yayımlanmasından önce pay satın almak için talepte bulunmuş olan yatırımcılar, izahnamede yapılan ek ve değişikliklerin yayımlanmasından itibaren iki iş günü içinde taleplerini geri alma hakkına sahiptirler.

Ayrıca, İzahname'de herhangi bir değişiklik olmasa dahi yatırımcılar, talep toplama süresi içerisinde taleplerini değiştirme ya da geri alma hakkına sahiptirler.

25.1.8. Payların teslim yöntemi ve süresi:

İhraç edilecek paylar kaydileştirme esasları çerçevesinde MKK tarafından hak sahipleri bazında kayden izlenecek olup, payların fiziki teslimi yapılmayacaktır. Kaydi paylar azami dağıtım listesinin kesinleştiğinin Konsorsiyum Üyeleri'ne bildirimini takip eden iki iş günü içerisinde teslim edilecektir.

25.1.9. Halka arz sonuçlarının ne şekilde kamuya duyurulacağı hakkında bilgi:

Halka arz sonuçları, Kurulun sermaye piyasası araçlarının satışına ilişkin düzenlemelerinde yer alan esaslar çerçevesinde dağıtım listesinin kesinleştiği günü takip eden iki iş günü içerisinde Kurul'un özel durumların kamuya açıklanmasına ilişkin düzenlemeleri uyarınca kamuya duyurulur.

25.1.10. Yeni Pay Alma Hakkına İlişkin Bilgiler

Halka arz, Şirket'in 26.01.2023 tarih ve 2023/02 sayılı yönetim kurulu kararı uyarınca mevcut pay sahiplerinin yeni pay alma hakları tamamen kısıtlanarak gerçekleştirilecektir.

25.1.11. Satın alma taahhüdünde bulunan gerçek ve/veya tüzel kişilerin adı, iş adresleri ve bir payın satın alma fiyatı ile bu kişilerin İhraççı ile olan ilişkisi hakkında bilgi:

Yoktur.

25.1.12. Varsa tasarruf sahiplerine satış duyurusunun ilan edileceği gazeteler:

Yoktur.

KOZA POLYESTER
SARINCI YATIRIM MENKUL DEĞERLER A.Ş.
Büyükdere Organize Sanayi Bölgesi No:137
33414 Kat:10/10 Şişli/İstanbul
Tel: +90 212 367 70 00 (PBX) - Faks: +90 212 367 70 25
GAZİANTEP V.D. 582 042 316 5 TİC. SİC. NO: 57249

SARINCI YATIRIM
MENKUL DEĞERLER A.Ş.
Yatırımcı Hizmetleri Departmanı Başkanlığı
Nispetiye Caddesi No: 15/10 Kat: 10
34340 Ordu/İstanbul
Tel: 0212 211 11 00

31 Mart 2023



[Handwritten signature]

[Handwritten signature]

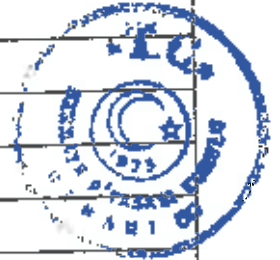
25.1.13. Halka arz nedeniyle toplanan bedellerin nemalandırılıp nemalandırılmayacağı, nemalandırılacaksa esasları:

Nemalandırılmayacaktır.

25.1.14. Halka arzda içsel bilgiye ulaşabilecek konumdaki kişilerin listesi:

Ad-Soyad	Kurum
Saim Akınal	Koza Polyester Sanayi ve Ticaret A.Ş.
Suat Akınal	Koza Polyester Sanayi ve Ticaret A.Ş.
Esra AKINAL	Koza Polyester Sanayi ve Ticaret A.Ş.
Şakire Şeker Filiz AKINAL	Koza Polyester Sanayi ve Ticaret A.Ş.
İbrahim AKINAL	Koza Polyester Sanayi ve Ticaret A.Ş.
Ersin Sarıoğlu	Koza Polyester Sanayi ve Ticaret A.Ş.
Cemil Yıldırım	Koza Polyester Sanayi ve Ticaret A.Ş.
Uğur Masiak	Koza Polyester Sanayi ve Ticaret A.Ş.
Yahya İncetahtacı	Koza Polyester Sanayi ve Ticaret A.Ş.
Utku Ergüder	Garanti Yatırım Menkul Kıymetler A.Ş.
Yavuz Jankat Bozkurt	Garanti Yatırım Menkul Kıymetler A.Ş.
Armağan Güner	Garanti Yatırım Menkul Kıymetler A.Ş.
Mert Bahçecik	Garanti Yatırım Menkul Kıymetler A.Ş.
Güneş Türkoğlu	Garanti Yatırım Menkul Kıymetler A.Ş.
Mert Hasanreisioğlu	Garanti Yatırım Menkul Kıymetler A.Ş.
Taylan Özgür Toprak	Garanti Yatırım Menkul Kıymetler A.Ş.
Esra Tekinöz	Garanti Yatırım Menkul Kıymetler A.Ş.
Cansu Tuğul	Garanti Yatırım Menkul Kıymetler A.Ş.
Buse Yeben	Garanti Yatırım Menkul Kıymetler A.Ş.
Sırma Begüm Bayar	Garanti Yatırım Menkul Kıymetler A.Ş.
Ahmet Halcan Çolak	Garanti Yatırım Menkul Kıymetler A.Ş.
Egemen Egemenoğlu	Egemenoğlu Hukuk Bürosu
Efra Aydın Can	Egemenoğlu Hukuk Bürosu
Buse Yonat	Egemenoğlu Hukuk Bürosu
Furkan Ekin Ekinci	Egemenoğlu Hukuk Bürosu
Abdulkadir Şahin	PKF Aday Bağımsız Denetim A.Ş.
Fatma Zehra Avcı	PKF Aday Bağımsız Denetim A.Ş.
Mehmet Yeşiltepe	PKF Aday Bağımsız Denetim A.Ş.

31 Mart 2023



[Handwritten signature]

KOZA POLYESTER
SANAYİ VE TİCARET A.Ş.
Bağcılar (Uludağ) Mahallesi, Osmangazi Bulvarı, No: 10
83410 Çarşamba / Bursa
Tel: 0225 312 10 25
GARANTİ V.D. : 562 047 6815 TİC. SİC. NO: 37249

GARANTİ YATIRIM
MENKUL KIYMETLER A.Ş.
Etiler Mahallesi, Ulus Bulvarı, No: 96
34340 Beşiktaş / İstanbul
Tic. Sic. No: 270212

[Handwritten signature]

Ad-Soyad	Kurum
Abdulkadir Sayıcı	PKF Aday Bağımsız Denetim A.Ş.
Emine Demir	PKF Aday Bağımsız Denetim A.Ş.
Duygu Tosun	PKF Aday Bağımsız Denetim A.Ş.
Ergin Aytaç	PKF Aday Bağımsız Denetim A.Ş.
Serkan Yaman	Ata Uluslararası Bağımsız Denetim ve SMMM A.Ş.
Ali Yürüdü	Ata Uluslararası Bağımsız Denetim ve SMMM A.Ş.
Eda Sezgin	Ata Uluslararası Bağımsız Denetim ve SMMM A.Ş.
Ersel Barlak	Ata Uluslararası Bağımsız Denetim ve SMMM A.Ş.
Mehmet Taraz	Şirket Mali Müşaviri

25.2. Dağıtım ve tahsis planı:

25.2.1. Halka arzın birden fazla ülkede aynı anda yapıldığı durumlarda, bu ülkelerden birine belli bir oranda tahsisat yapılmışsa bunun ilişkin bilgi:

Yoktur.

25.2.2. İhraççının baktığı ölçüde, ihraççının ana hissedarları veya yönetim kurulu üyeleri ile yönetimde söz sahibi kişilerin yapılacak halka arzda iştirak taahhüdünde bulunma niyetinin olup olmadığı veya herhangi bir kişinin halka arz edilecek payların yüzde beşinden fazlasına taahhütte bulunmaya niyetli olup olmadığına ilişkin bilgi:

Yoktur.

25.2.3. Halka arzda yatırımcılara tahsis ve dağıtım esasları:

a) Yatırımcı grubu bazında tahsisat oranları:

Satış Tebliği'nin 18'inci maddesinin dördüncü fıkrası hükmü uyarınca halka arz edilecek sermaye piyasası araçlarının nominal değerinin, en az yüzde onunun Yurt İçi Bireysel Yatırımcılar'a ve yüzde onunun Yurt İçi Kurumsal Yatırımcılar'a tahsis edilmesi zorunlu olup, Kurul, halka arz edilecek sermaye piyasası araçlarının piyasa değerini, piyasa koşullarını ve benzeri gerekçeler ile ihraççının ve/veya Halka Arz Edenler'in talebini de dikkate alarak bu fıkra da yer alan asgari tahsisat oranlarını sıfıra kadar indirmeye veya bir kat daha artırmaya yetkili kılınmıştır.

Halka arz edilecek toplam 44.390.000 TL nominal değerli payların;
33.292.500 TL nominal değerdeki (%75) kısmı Yurt İçi Bireysel Yatırımcılara,
11.097.500 TL nominal değerdeki (%25) kısmı Yurt İçi Kurumsal Yatırımcılara gerçekleştirilecek satışlar için tahsis edilmiştir.

b) Tahsisat değişikliğinin yapılabileceği şartlar, büyüklüğü ve tahsisat değişikliğinde münferit dilimler için uygulanabilir yüzdelere:

Yukarıda belirtilen tahsisatların oranı talep toplama neticesinde Şirket ve Halka Arz Edenler'in onayı ile aşağıdaki koşullar çerçevesinde Garanti Yatırım tarafından değiştirilebilecektir.

31 Mart 2020



(Handwritten signatures and initials)

KOZA POLYESTER
SAYI: 238
Büyükdere Caddesi No: 238 Kat: 5
83410 - Beşiktaş - İstanbul
Tel: +90 212 339 00 00 Faks: +90 212 339 19 25
GİZLİK V.G.L. 582 047 0315 TİC. SİC. NO: 37249

GARANTİ YATIRIM MENKUL KIYMETLER A.Ş.
Müşahede Komisyonu Başkanı Burhan Bülent
No: 36 Çarşılar Caddesi Kat: 1 K: 5
34460 Beşiktaş/İSTANBUL
Tel: 0212 369 00 00

AI CAPITAL YATIRIM MENKUL DEĞERLER AŞ	-	-	-	-	-	-
ACAR MENKUL DEĞERLER A.Ş.	-	-	-	-	-	-
AHLATCI YATIRIM MENKUL DEĞERLER A.Ş.	MKK'nın tarafımızdan aldığı ücretler aynen yansıtılır	MKK'NIN ALMIŞ OLDUĞU ÜCRET	TAKASBANK ÜZERİNDE ALINMAZ	TAKASBANK'IN ALMIŞ OLDUĞU EFT ÜCRETİ	-	MKK'nın tarafımızdan aldığı ücretler aynen yansıtılır.
AK YATIRIM MENKUL DEĞERLER A.Ş.	Yoktur	Yoktur	5,10 TL+BSMV (işlem sayısı üzerinden)	%0,5 (min. 7 TL+BSMV, max. 39 TL+BSMV)	Yoktur	Yoktur
ALB YATIRIM MENKUL DEĞERLER A.Ş.	-	-	-	Vardır	-	-
ALTERNATİF YATIRIM MENKUL DEĞERLER A.Ş.	-	4 TL	4 TL	4 TL	-	-
ANADOLU YATIRIM MENKUL DEĞERLER A.Ş.	MKK Tarifesi	-	MKK Tarifesi	Kurum skalası uygulanacaktır.	-	-
ATA YATIRIM MENKUL KIYMETLER A.Ş.	Mkk'nın tarafımızdan aldığı ücretler aynen yansıtılır.	Mkk'nın tarafımızdan aldığı ücretler aynen yansıtılır.	Mkk'nın tarafımızdan aldığı ücretler aynen yansıtılır.	0-180.000 TL arası sabit 18,00 TL, 180.000-1.800.000 TL arası oransal 0.0001, 1.800.000 TL ve üzeri sabit 180,00 TL (Vergi yükümlülükleri hariç). İnternet	Yok	Halka arz sürecine ilişkin diğer gider bulunmuyor, yatırımcı kurum ilişkisinin devamında söz konusu olabilir

31 Mart 2023



KOZA POLYESTER SANAYİ VE TİCARET A.Ş.
 SAKARYA YATIRIM MENKUL DEĞERLER A.Ş.
 SAKARYA YATIRIM MENKUL DEĞERLER A.Ş. ŞİRKETİ
 No: 56 Çarşı Sokakı Kat: 1 Kat: 1
 34340 Beşiktaş/İSTANBUL
 Tel: 0212 340 1111
 Faks: 0212 340 1112
 E-posta: info@kozapolyster.com.tr
 İletişim: 0212 340 1111
 GAZİKENT V.D. 587 007 0815 İTİC NO: 57249

SAKARYA YATIRIM MENKUL DEĞERLER A.Ş.
 SAKARYA YATIRIM MENKUL DEĞERLER A.Ş. ŞİRKETİ
 No: 56 Çarşı Sokakı Kat: 1 Kat: 1
 34340 Beşiktaş/İSTANBUL
 Tel: 0212 340 1111
 Faks: 0212 340 1112
 E-posta: info@kozapolyster.com.tr
 İletişim: 0212 340 1111
 GAZİKENT V.D. 587 007 0815 İTİC NO: 57249

				için 16,50 TL sabit ücret (Vergi yükümlülükleri hariç)		
BURGAN YATIRIM MENKUL DEĞERLER A.Ş.						
DENİZ YATIRIM MENKUL KIYMETLER A.Ş.	MKK tarifesi					MKK'nun müşteri özelinde aldığı ücretler yansıtılmakt adır (virman ücretleri vb.)
DİNAMİK YATIRIM MENKUL DEĞERLER A.Ş.	Yoktur	Hisse başına 1,32 TL	Skalaya Göre	Skalaya Göre	Yoktur	Yoktur
GEDİK YATIRIM MENKUL DEĞERLER A.Ş.	YOK	YOK	Ücretlendi rme Politikası' nda yer alan tarife geçerlidir.	YOK	YOK	Ücretlendi rme Politikası'nd a yer alan tarife geçerlidir.
GLOBAL MENKUL DEĞERLER A.Ş.	MKK Tarifesi	MKK Tarifesi	MKK Tarifesi	0-50.000TL- 20TL+BSMV, 50.000- 100.000TL- 30TL+BSMV,	MKK Tarifesi	MKK Tarifesi
HALK YATIRIM MENKUL DEĞERLER A.Ş.	MKK Tarifesi / Hesap Açma 5,7002 TL + BSMV	MKK Tarifesi 0,8382 TL + BSMV	MKK Tarifesi Üyeleraras ı Menkul Virman Transferi 4,1913 TL + BSMV 0,21 TL	Takasbank Tarifesi Yüzbinde 5+BSMV Asgari 12,50+BSMV	Yoktur	İşlemlere ait Düzenleyici kuruluş masrafları aktarılmaktadır 0702 2522 13
ICBC TURKEY YATIRIM MENKUL DEĞERLER A.Ş.				Beher İşlem için 5,25 TL		



KURTULMUŞ YATIRIM MENKUL KIYMETLER A.Ş.
Büyükdere Caddesi No: 105 Kat: 09 4. Kat
81613 Beşiktaş / İstanbul / Türkiye
Tel: +90 212 337 70 00 (10 hat) - Faks: +90 212 337 39 25
Gözetim No: 582047 6635 T.C. SİC. NO: 37249

GARANTİ YATIRIM MENKUL KIYMETLER A.Ş.
Mehmet Akif Ersoy Bulvarı No: 96
Kat: 96 Çarşı Towers Kat: 1 Kat: 96
06540 Beşiktaş / İstanbul / Türkiye
Tel: 0212 344 33 00

[Handwritten signature]

[Handwritten signature]

[Handwritten signature]

INFO YATIRIM MENKUL DEĞERLER A.Ş.	MKK Tarifesi	MKK Tarifesi	MKK Tarifesi			MKK tarafından alınan ücretler müşteri hesaplarına yansıtılmaktadır.
ING YATIRIM MENKUL DEĞERLER A.Ş.	MKK'na alacağı ücretler yansıtılır					
İNTEGRAL YATIRIM MENKUL DEĞERLER A.Ş.	Yok	Yok	1,25 TL + BSMV	Takasbank tarafından alınan ücretler : Tutar üzerinden % 0,005 (Yüzbinde beş + BSMV) (126,272.- /1,262,723.- TL arasındaki tutarlar) Asgari: 6.33 TL + BSMV (126,272.- TL'den az olan tutarlar için) Azami: 63.25 TL+ BSMV (1,262,723.- TL'yi aşan tutarlar için)	Yok	Komisyon oranı; %0,1 (Binde 1) + BSMV
INVEST AZ YATIRIM MENKUL DEĞERLER A.Ş.		MKK Tarifesi	MKK Tarifesi	50.000 TL'ye kadar yoktur. 50.000 TL-100.000 TL arası 12,50 TL 100.000 TL üstü 19 TL		
İŞ YATIRIM MENKUL DEĞERLER A.Ş.	5,70 TL + BSMV		4,19 TL + BSMV	4,50 TL + BSMV		Mevcut müşteriler için havale ücreti 2,25 TL + BSMV olacaktır.
TÜRKİYE İŞ BANKASI A.Ş.			100 TL + BSMV	Gelen EFT üzerinden masraf alınmamaktadır		Halka arz sırasında yatırımcıdan herhangi bir diğer masraf alınmayacak olup, izleyen dönemde Türkiye İş

31 Mart 2023



KOZA DOLYEVLER
SARAYI VE TİCARCI A.Ş.
Bağcıbaşı Mahallesi OSB Mah. 059. 4. Cadde
83414 Saraylıca / Gaziantep
Tel: +90 342 337 20 60 (pbx) - Fax: +90 342 317 19 25
GAZİANTEP M.D.: 582 047 6815 TRC SİC. NO: 37249

GARANTİ YATIRIM MENKUL KIYMETLER A.Ş.
Nispetiye Mahallesi Barbaros Bulvarı
96. Döğ. Kat: No: 1 / Beşiktaş / İstanbul
34340 Beşiktaş / İSTANBUL
Tel: 0212 349 00 00

[Handwritten signature]

[Handwritten signature]

[Handwritten signature]

						Bankası A.Ş.'nin yatırım hesabı saklama komisyon tarifesi geçerli olacaktır.
MARBAŞ MENKUL DEĞERLER A.Ş.						
MEKSA YATIRIM MENKUL DEĞERLER A.Ş.			MKK TARİFESİ	YÜRÜRLÜKT EKİ EFT TARİFESİ		
OSMANLI YATIRIM MENKUL DEĞERLER A.Ş.			5 TL + BMV	0 TL - 10.000 TL arası 15 TL, 10.000 TL - 50.000 TL arası 20 TL, 50.000 TL - 100.000 TL arası 30 TL ve 100.000 TL ve üzeri 40 TL (dijital kanallar üzerinden) 0 TL - 10.000 TL arası 45 TL, 10.000 TL - 50.000 TL arası 60 TL, 50.000 TL - 100.000 TL arası 90 TL ve 100.000 TL ve üzeri 120 TL (şube ve temsilci aracılığı ile) Döviz Transfer ücreti: Min 10 max 60 olmak üzere onbinde 2.4 (Dijital kanallar üzerinden) Döviz Transfer ücreti: Min 20 max 120 olmak üzere onbinde 2.4		Şirketimiz resmi internet sitesi https://www .osmanlime nkul.com.tr adresinde yayınlanır.

31 Mart 2023



KOZA POLYESTER
SANAYİ VE TİCARİT A.Ş.

Osmanlı Mahallesi, 058. Mah. Çarşı, 4. Blok
Kızılkaya Sok. No: 30 Şişli/Beşiktaş/İSTANBUL
Tel: +90 342 337 20 60 (pbx) - Fax: +90 342 377 13 25
GAZİKENT YU. 587 047 6815 TİC. SİC. NO: 27249

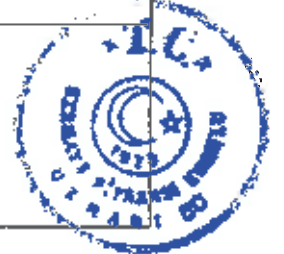
GARANTİ YATIRIM
MENKUL KIYMETLER A.Ş.

Osmanlı Mahallesi, Barbaros Bulvarı
No: 96 Çarşı Torunlar Kule 2 Kat: 5
3440 Beşiktaş/İSTANBUL
Tel: 0212 344 11 00

[Handwritten signature]

[Handwritten signature]

	masraflar alınacaktır.					masraflar alınacaktır.
VAKIF KATILIM BANKASI AŞ	-	Saklayıcı Kurum Virman tarifesi uygulanacaktır.	Saklayıcı Kurum Virman tarifesi uygulanacaktır.	-	-	Müşteriden sadece yasal olarak alınması gereken masraflar alınacaktır.
KUVEYT TÜRK KATILIM BANKASI AŞ	-	Saklayıcı Kurum Virman tarifesi uygulanacaktır.	Saklayıcı Kurum Virman tarifesi uygulanacaktır.	-	-	Müşteriden sadece yasal olarak alınması gereken masraflar alınacaktır.
YAPI KREDİ YATIRIM MENKUL DEĞERLER A.Ş.	Alınmıyor	Alınmıyor	Alınmıyor	Alınmıyor	Alınmıyor	Alınmıyor
YATIRIM FİNANSMAN MENKUL DEĞERLER A.Ş.	Alınmıyor.	Müşterilerden alınmıyor.	Müşterilerden alınmıyor. Yatırım Finansman müşterisi olmaya zorlanmıyor; başka kurumlara hisse senedi virmanlarında MKK tarifesi uygulanır.	0-100.000 TL arası: 20 TL+BSMV 100.000,01 TL-250.000 TL arası: 35 TL + BSMV 250.000,01-500.000 TL arası: 75 TL 500.000,01 - 1.000.000 arası: 100 TL 1.000.000,01- Güzeri: 150 TL + BSMV		31 Mart 2023
ZİRAAT YATIRIM MENKUL DEĞERLER A.Ş.			İşlem başına 3,00 TL+BSMV			



[Handwritten signature]

KOZA POLYESTER SANAYİ VE TİCARET A.Ş.

İstanbul Organize Sanayi Bölgeleri 4. Etap
63414 Hobi Caddesi No: 30 - Şehitlik/ANTEP
Tel: +90 342 337 20 60 (pbx) - Faks: +90 342 337 39 25
GAYRİMENKUL V.D. NO: 58/047 6815 TRC SİC. NO: 57749

GASANTİ YATIRIM MENKUL KIYMETLER A.Ş.
Nispetiye/Beşiktaş/Barbaros Bulvarı
No: 98 Çiftlik İşhanı Kat: 5
34390 Beşiktaş/İSTANBUL
Tel: 0212 314 10 00

[Handwritten signature]

25.3.2. Halka arz fiyatının tespitinde kullanılan yöntemler ile satış fiyatının belirli olmaması durumunda halka arz fiyatının kamuya duyurulması süreci ile halka arz fiyatının veya fiyat tespitindeki kriterlerin belirlenmesinde kimin sorumlu olduğuna dair bilgi:

Pay başına satış fiyatı, 1 TL nominal değerli pay için 24,50 TL olarak belirlenmiştir.

Halka arz fiyatının belirlenmesinde kullanılan yöntemlere ilişkin olarak Garanti Yatırım tarafından hazırlanan Fiyat Tespit Raporu yasal süresi içinde, KAP'ta (www.kap.gov.tr) ve www.garantibbvayatirim.com.tr internet adresinde ilan edilecektir. Halka arz fiyatının belirlenmesinde nihai sorumluluk Halka Arz Edenler'e aittir.

25.3.3. Yeni pay alma hakkı kısıtlanmışsa yeni pay alma hakkının kısıtlanmasından dolayı menfaat sağlayanlar hakkında bilgi:

Yeni pay alma hakları halka arz sebebiyle ve halka arz kapsamındaki talebe cevap verecek yatırımcılar lehine tamamen kısıtlanmıştır.

25.3.4. İhraççının yönetim kurulu üyeleri ile yönetimde söz sahibi kişilerin veya ilişkili kişilerin (bunların eşleri ile birinci derecede kan ve sıhri hısımları) geçmiş yıl ile içerisinde bulunulan yıl içerisinde iktisap ettiği veya iktisap etme hakkına sahip oldukları ihraççıpayları için ödedikleri veya ödeyecekleri fiyat ile halka arz fiyatının karşılaştırılması:

Yoktur.

25.4. Aracılık Yüklenimi ve Halka Arza Aracılık

25.4.1. Halka arza aracılık edecek yetkili kuruluşlar hakkında bilgi:

Halka arza aracılık edecek yetkili kuruluşlara ilişkin bilgiler işbu İzahname'nin 25.1.3.2.c maddesinde yer almaktadır.

Yurt İçi Kurumsal Yatırımcılar sadece Garanti Yatırım'dan başvuruda bulunabileceklerdir.

25.4.2. Halka arzın yapılacağı ülkelerde yer alan saklama ve ödeme kuruluşlarının isimleri:

Türkiye dışında bir halka arz gerçekleştirilmeyecektir.

25.4.3. Aracılık türü hakkında bilgi:

31 Mart 2023

Konsorsiyum Üyeleri "En İyi Gayret Aracılığı" yoluyla satışa aracılık edecektir. Bu nedenle satışta yüklenimde bulunan herhangi bir kişi ya da kurum bulunmamaktadır.

25.4.4. Aracılık sözleşmesi hakkında bilgi:

Şirket, Halka Arz Eden Ortaklar ve Garanti Yatırım arasındaki Halka Arza Aracılık Yetkili Sözleşmesi 19.08.2022 tarihinde imzalanmıştır. Ek olarak, Şirket, Halka Arz Eden Pay Sahipleri ve aracı kuruluşlar arasında 15.03.2023 tarihinde Aracılık ve Konsorsiyum Sözleşmesi imzalanmış olup söz konusu sözleşme, aracılığın türü ve kapsamı, Şirket, Halka Arz Eden Ortaklar, Konsorsiyum Lideri ve Konsorsiyum Üyeleri'nin hak, yükümlülük ve taahhütleri, aracılık komisyonu ve masraflar, satış ve dağıtımına ilişkin hükümler ile aracılık ve halka arz iptal koşullarına ilişkin hükümleri içermektedir.

25.5. Halka arza ilişkin ilgili gerçek ve tüzel kişilerin menfaatleri:

Şirket, 23.160.000 TL nominal değerde 23.160.000 adet pay satarak pay satışı geliri elde edecektir.

Haika Arz Eden Ortaklar sahip olduğu Şirket paylarının halka arzında 21.230.000 TL nominal değerde 21.230.000 adet pay satarak, pay satışı geliri elde edecektir.

Halka arz sırasında, halka arza aracılık eden aracı kuruluşların halka arza aracılık komisyonu, hukuki danışmanlık bürolarının danışmanlık ücreti ve bağımsız denetim şirketinin denetim ücreti elde etmesi söz konusu olacaktır. Söz konusu maliyetler, İşbu İzahname'nin 28.1 numaralı bölümünde ayrıntılı bir şekilde açıklanacaktır.

Garanti Yatırım'ın, halka arz işlemi nedeniyle elde edeceği komisyon hariç, doğrudan ya da dolaylı olarak halka arzın başarısına bağlanmış bir ekonomik çıkarı bulunmamaktadır. Garanti Yatırım'ın, Şirket'in %5 ve daha fazlasına sahip pay sahipleriyle arasında, halka arza Aracılık Sözleşmesi ve ekleri dışında, herhangi bir anlaşması yoktur.

Şirket ile bağımsız hukukçu raporunu hazırlayan Tomruk Hukuk Bürosu - Av. Halil Tomruk arasında herhangi bir çıkar veya menfaat çatışması bulunmamaktadır.

Tomruk Hukuk Bürosu - Av. Halil Tomruk ve Şirket arasında herhangi bir sermaye ilişkisi yoktur. Tomruk Hukuk Bürosu - Av. Halil Tomruk'un doğrudan ya da dolaylı olarak halka arzın başarısına bağlanmış bir ekonomik çıkarı bulunmamaktadır.

Egemenoğlu Hukuk Bürosu tarafından halka arz işlemi amacıyla Şirket Esas Sözleşmesi'nin kayıtlı sermaye sistemine dönüştürülmesi dahil olmak üzere Sermaye Piyasası Kanunu ve ilgili ikincil mevzuata uygun hale getirilmesi ve İzahname'nin hazırlanması sürecinde hukuki destek sağlanmaktadır.

Egemenoğlu Hukuk Bürosu ile Şirket arasında herhangi bir çıkar veya menfaat çatışması bulunmamaktadır. Egemenoğlu Hukuk Bürosu ile Şirket arasında herhangi bir sermaye ilişkisi yoktur. Egemenoğlu Hukuk Bürosu'nun doğrudan ya da dolaylı olarak halka arzın başarısına bağlanmış bir ekonomik çıkarı bulunmamaktadır.

31 Mart 2023

Egemenoğlu Hukuk Bürosu ve Tomruk Hukuk Bürosu - Av. Halil Tomruk'un Şirket'in doğrudan %5 ve daha fazlasına sahip pay sahipleriyle arasında, halka arza ilişkin sunulan hukuki danışmanlık hizmetleri dışında bir hukuki danışmanlık ilişkisi bulunmamaktadır. Egemenoğlu Hukuk Bürosu ve halka arza ilişkin sunulan hukuki danışmanlık hizmetleri için danışmanlık ücreti elde etmektedir. Tomruk Hukuk Bürosu - Av. Halil Tomruk halka arz kapsamında hazırlanan bağımsız hukukçu raporu hizmeti için ücret elde etmektedir.

Şirket ile 2020, 2021 ve 2022 mali yılları mali tablolarının bağımsız denetimini yapan PKF Aday Bağımsız Denetim A.Ş. arasında çıkar çatışması veya herhangi bir menfaat çatışması bulunmamaktadır. PKF Aday Bağımsız Denetim A.Ş. ve Şirket arasında herhangi bir sermaye ilişkisi yoktur. PKF Aday Bağımsız Denetim A.Ş.'nin doğrudan ya da dolaylı olarak halka arzın başarısına bağlanmış bir ekonomik çıkarı bulunmamaktadır. PKF Aday Bağımsız Denetim A.Ş. ile Şirket arasında bağımsız denetim çalışmalarının yürütülmesine ilişkin yapmış olduğu anlaşmalar haricinde, herhangi bir anlaşma bulunmamaktadır. PKF Aday Bağımsız Denetim A.Ş., Şirket'e sunduğu bağımsız denetim hizmetleri kapsamında ücret elde etmektedir.

Şirket ile kira değerlendirme raporu hazırlayan Rehber Gayrimenkul Değerleme Danışmanlık A.Ş. arasında çıkar çatışması veya herhangi bir menfaat çatışması bulunmamaktadır. Rehber Gayrimenkul Değerleme Danışmanlık A.Ş. ve Şirket arasında herhangi bir sermaye ilişkisi yoktur. Rehber Gayrimenkul Değerleme Danışmanlık A.Ş.'nin doğrudan ya da dolaylı olarak halka arzın başarısına bağlanmış bir ekonomik çıkarı bulunmamaktadır. Rehber Gayrimenkul Değerleme Danışmanlık A.Ş. ile Şirket arasında kira değerlendirme çalışmalarının yürütülmesine

KUZAY DENETİM
SARAYI
Nispetiye Mahallesi, Uzunçiftlik Caddesi No: 249
33414 Beşiktaş/İstanbul
Tel: +90 532 297 30 70 (gün) - +90 532 297 30 25
GİZLİLİK: V01:552 087 0815 - T.C. ŞİC: 261 57249

GAZİ İNTEGRAL DENETİM VE BAĞIMSIZ DENETİM A.Ş.
Nispetiye Mahallesi, Uzunçiftlik Caddesi No: 249
33414 Beşiktaş/İstanbul
Tel: +90 532 297 30 70 (gün) - +90 532 297 30 25
GİZLİLİK: V01:552 087 0815 - T.C. ŞİC: 261 57249

ilişkin yapmış olduğu anlaşmalar haricinde, herhangi bir anlaşma bulunmamaktadır. Rehber Gayrimenkul Değerleme Danışmanlık A.Ş., Şirket'e sunduğu kira değerlendirme hizmeti kapsamında ücret elde etmektedir.

Şirket ile finansal tabloların derlenmesi konusunda danışmanlık hizmeti veren Ata Uluslararası Bağımsız Denetim ve Serbest Muhasebeci Mali Müşavirlik A.Ş. arasında herhangi bir çıkar veya menfaat çatışması bulunmamaktadır. Ata Uluslararası Bağımsız Denetim ve Serbest Muhasebeci Mali Müşavirlik A.Ş. ve Şirket arasında herhangi bir sermaye ilişkisi yoktur. Ata Uluslararası Bağımsız Denetim ve Serbest Muhasebeci Mali Müşavirlik A.Ş.'nin doğrudan ya da dolaylı olarak halka arzın başarısına bağlanmış bir ekonomik çıkarı bulunmamaktadır.

Bunların dışında halka arzdan önemli menfaati olan danışmanlar vb. bulunmamaktadır.

26. BORSADA İŞLEM GÖRMEYE İLİŞKİN BİLGİLER

26.1. Payların Borsada işlem görmesi için başvuru yapıp yapılmadığı ve biliniyorsa en erken işlem görme tarihleri:

Halka arz sonrasında payların Borsa İstanbul nezdinde Yıldız Pazar'da işlem görmesi için 28.12.2022 tarihinde başvuru yapmıştır.

Halka arz bu payların Borsa'da işlem göreceği anlamına gelmemekte olup, halka arz edilecek payların satış tamamlandıktan sonra Borsa'da işlem görebilmesi Borsa mevzuatının ilgili hükümleri çerçevesinde Borsa'nın vereceği olumlu karara bağlıdır.

Borsa'nın görüşüne işbu izahnamenin I numaralı bölümünde yer verilmiştir.

26.2. İhraççının aynı grup paylarının borsaya kote olup olmadığına/borsada işlem görüp görmediğine veya bu hususlara ilişkin bir başvurusunun bulunup bulunmadığına ilişkin bilgi:

Yoktur.

26.3. Borsada işlem görmesi amaçlanan paylarla eş zamanlı olarak;

- Söz konusu paylarla aynı grupta yer alanların tahsisli/nitelikli yatırımcılara satışa konu edilmesi veya satın alınmasının taahhüt edilmesi veya,

- İhraççının başka bir grup payının veya sermaye piyasası araçlarının tahsisli/nitelikli yatırımcılara satışa ya da halka arza konu edilmesi durumunda

bu işlemlerin mahiyeti ve bu işlemlerin ait olduğu sermaye piyasası araçlarının sayısı, nominal değeri ve özellikleri hakkında ayrıntılı bilgi:

Yoktur.

26.4. Piyasa yapıcı ve piyasa yapıcılığın esasları:

Yoktur.

26.5. Fiyat istikrarı işlemlerinin planlanıp planlanmadığı:

Fiyat istikrarı işlemlerinin gerçekleştirilmesi planlanmaktadır.

26.5.1. Fiyat istikrarı işlemlerinin yerine getirilmesine yönelik garantinin olup olmadığına ilişkin açıklama:

Konsorsiyum Lideri Garanti Yatırım, Şirket paylarına yönelik olarak fiyat istikrarı işlemlerinde bulunmayı planlamaktadır. Ancak, Garanti Yatırım fiyat istikrarı işlemlerini kesin olarak yerine getireceğine ilişkin bir taahhüt vermemektedir. Garanti Yatırım, fiyat istikrarı işlemlerine hiç

31 Mart 2023



başlamayabileceği gibi fiyat istikrarı işlemlerinde bulunması halinde de, gerekçesini açıklamak suretiyle, bu işlemi istediği her an sona erdirebilir.

26.5.2. Fiyat istikrarı işlemlerinin gerçekleştirilebileceği zaman aralığı:

Payların borsada işlem görmeye başlamasından itibaren 20 gündür.

26.5.3. Fiyat istikrarına ilişkin işlemleri gerçekleştirebilecek aracı kurumun ticaret unvanı:

Garanti Yatırım Menkul Kıymetler A.Ş.

26.5.4. Fiyat istikrarına ilişkin sürenin bitiminden sonra pay fiyatlarının düşebileceğine ilişkin açıklama:

Fiyat istikrarını sağlayıcı işlemler en fazla 26.5.2. numaralı maddede belirtilen süreyle sınırlıdır. Pay fiyatı, fiyat istikrarını sağlayıcı işlemler sonucunda yükselmiş olsa bile, bu sürenin bitiminden sonra tekrar düşebilir.

26.5.5. Fiyat istikrarını sağlayıcı işlemlerin amacı:

Fiyat istikrarını sağlayıcı işlemlerde amaç, pay fiyatının halka arz fiyatının altına düşmesi halinde alında bulunarak fiyat istikrarına belli bir süreyle katkıda bulunmaktır. Ancak bu işlem, herhangi bir fiyat taahhüdü niteliğinde değildir ve fiyat istikrarı işlemlerinin gerçekleştirildiği dönemde payın piyasa fiyatı piyasa koşullarına göre olması gereken fiyata göre yüksek olabilmektedir. Fiyat istikrarını sağlayıcı işlemlerde halka arz fiyatının üzerinde emir verilemez.

26.5.6. Fiyat istikrarı işlemlerinde sorumluluk ve bu işlemlerde kullanılacak kaynağın niteliği:

Fiyat istikrarı işlemlerine ilişkin tüm sorumluluk, bu işlemleri gerçekleştiren yetkili kuruluş olan Konsorsiyum Lideri Garanti Yatırım'a aittir. Garanti Yatırım, fiyat istikrarı işlemlerinde yabancı kaynak kullanacaktır.

Halka Arz Eden Pay Sahipleri, Şirket ve Garanti Yatırım arasında imzalanan Fiyat İstikrarını Sağlayıcı İşlemler Sözleşmesi hükümlerine uygun olarak, Garanti Yatırım tarafından elde edilecek olan toplam brüt halka arz gelirinin %30'una kadar olan kısmının fiyat istikrarı işlemleri için kullanılması planlanmaktadır.

26.5.7. Yatırımcıların karar verme sürecinde etkili olabilecek diğer bilgiler:

Yoktur.

31 Mart 2023



Garanti Yatırım Menkul Kıymetler A.Ş.
Nispetiye Şişli Mahallesi Büyükdere Bulvarı
No: 133 Kat: 5 80700 İstanbul / Türkiye
Tic. Sic. No: 27240

KONSORSİYUM LİDERİ
Garanti Yatırım Menkul Kıymetler A.Ş.
Büyükdere Şişli Mahallesi
83414 İstanbul / Türkiye
Tel: +90 212 337 9900 (Tic. Sic. No: 27240) / Fax: +90 212 337 9900
Gözetim No: 562 047 6915 TIC. SIC. NO: 27240

27. MEVCUT PAYLARIN SATIŞINA İLİŞKİN BİLGİLER İLE TAAHHÜTLER

27.1. Paylarını halka arz edecek ortak/ortaklar hakkında bilgi:

Halka Arz Eden Ortaklar	İş Adresi	Son Üç Yıl İçinde Grup İçinde Aldığı Görevler	Pay Satışlığı Hariçinde Önemli Mahtiyette İlişki
Saim Akınal	Başpınar (Organize) OSB Mah. O.S.B. 4. Bölge 83414 Nolu Cad. No:30 Şehitkamil, Gaziantep, Türkiye	Yönetim Kurulu Başkanı	Şirket'in Yönetim Kurulu Başkanlığı görevini sürdürmektedir.
Suat Akınal	Başpınar (Organize) OSB Mah. O.S.B. 4. Bölge 83414 Nolu Cad. No:30 Şehitkamil, Gaziantep, Türkiye	Yönetim Kurulu Başkan Vekili	Şirket'in Yönetim Kurulu Başkan Vekilliği görevini sürdürmektedir.

27.2. Paylarını halka arz edecek ortakların satışa sunduğu payların nominal değeri

Halka Arz Eden Ortaklar'ın sahip olduğu toplam 21.230.000 TL nominal değerli payların halka arz edilmesi planlanmaktadır.


Halka arz sonucunda Şirket sermaye yapısının aşağıdaki şekilde olması planlanmaktadır.

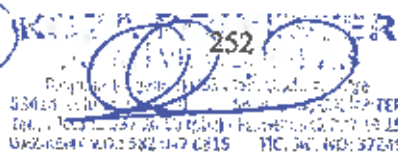
Pay Sahibi	Halka Arz Öncesi Hissedarlık Yapısı			Halka Arz Sonrası Hissedarlık Yapısı	
	Gruba	Tutarı (TL)	Oran (%)	Tutar (TL)	Oran (%)
Saim Akınal	A	28.950.000,00	0,15	28.950.000,00	0,13
	B	59.830.000,00	0,31	49.215.000,00	0,23
Suat Akınal	A	28.950.000,00	0,15	28.950.000,00	0,13
	B	59.830.000,00	0,31	49.215.000,00	0,23
Şakire Şeker Filiz Akınal	B	7.720.000,00	0,04	7.720.000,00	0,04
Esra Akınal	B	7.720.000,00	0,04	7.720.000,00	0,04
Halka Açık	B	-	-	44.390.000	0,2054
TOPLAM		193.000.000,00	100	216.160.000,00	100

27.3. Halka arzdaki pay miktarının artırılmamasına ilişkin taahhütler:

a) İhraççı tarafından verilen taahhüt:

Şirket, 29.03.2023 tarihli ve 2023/08 sayılı Yönetim Kurulu Kararı ile Şirket paylarının Borsa İstanbul'da işlem görmeye başladığı tarihten itibaren 1 (bir) yıl boyunca; bedelli veya bedelsiz herhangi bir sermaye artırımını gerçekleştirilmeyeceğini, (ii) hiçbir şekilde halka arz edilen paylar







31 Mart 2023



dışında kalan Şirket paylarının, dolaşımdaki pay miktarının artmasına yol açacak şekilde satışa veya halka arza konu edilmeyeceğini, (iii) bu doğrultuda bir karar alınmayacağını (iv) Borsa İstanbul A.Ş.'ye veya SPK'ya veya yurtdışındaki herhangi bir menkul kıymetlere ilişkin düzenleyici kurum, borsa veya kotasyon otoritesine başvuruda bulunulmayacağını ve (v) bu süre boyunca ileride yeni bir satış veya halka arz yapılacağına dair bir açıklama yapılmayacağını taahhüt etmektedir.

b) Ortaklar tarafından verilen taahhütler:

Satan Ortaklar, 29.03.2023 tarihli imzalı beyanları ile payların Borsa İstanbul A.Ş.'de işlem görmeye başladığı tarihten itibaren, 1 (bir) yıl boyunca; payların Borsa fiyatından bağımsız olarak; Borsa'da dolaşımdaki pay miktarının artmasına yol açacak şekilde (i) hiçbir şekilde Borsa'da satışa veya halka arza konu edilmeyeceğini, (ii) bu doğrultuda bir karar alınmayacağını, (iii) Borsa'ya veya SPK'ya veya yurtdışındaki herhangi bir menkul kıymetlere ilişkin düzenleyici kurum, borsa veya kotasyon otoritesine başvuruda bulunulmayacağını, (iv) bu süre boyunca ileride yeni bir satış veya halka arz yapılacağına dair bir açıklama yapılmayacağını, (v) bu suretle dolaşımdaki pay miktarının artırılmayacağını ve (vi) Borsa dışında yapılacak satışlarda, satışa konu payların da bu sınırlamaya tabi olacağını alıcılara bildirileceğini taahhüt etmektedir. (Şüpheye mahal vermemek adına, payların Borsa İstanbul'da işlem görmeye başladığı tarihten itibaren 20 gün süreyle gerçekleştirilecek olan fiyat istikrarı işlemleri neticesinde veya başka bir suretle Satan Ortaklar'ın Halka Arz Edilecek Paylar'dan edinebileceği paylar hariçtir.)

Satan Ortaklar dışında kalan pay sahiplerinden Şakire Şeker Filiz Akınal ve Esra Akınal, 29.03.2023 tarihli imzalı beyanları ile payların Borsa İstanbul A.Ş.'de işlem görmeye başladığı tarihten itibaren, 1 (bir) yıl boyunca; payların Borsa fiyatından bağımsız olarak; Borsa'da dolaşımdaki pay miktarının artmasına yol açacak şekilde (i) hiçbir şekilde Borsa'da satışa veya halka arza konu edilmeyeceğini, (ii) bu doğrultuda bir karar alınmayacağını, (iii) Borsa'ya veya SPK'ya veya yurtdışındaki herhangi bir menkul kıymetlere ilişkin düzenleyici kurum, borsa veya kotasyon otoritesine başvuruda bulunulmayacağını, (iv) bu süre boyunca ileride yeni bir satış veya halka arz yapılacağına dair bir açıklama yapılmayacağını, (v) bu suretle dolaşımdaki pay miktarının artırılmayacağını ve (vi) Borsa dışında yapılacak satışlarda, satışa konu payların da bu sınırlamaya tabi olacağını alıcılara bildirileceğini taahhüt etmektedir.

Satan Ortaklar, 20 Şubat 2023 tarihli beyanları ile, Halka Arz'dan elde edilecek gelir ile döviz alımı yapılmayacağını taahhüt etmişlerdir.

Sermaye piyasası mevzuatı kapsamında verilen taahhütler:

Mevcut Ortaklar, SPK'nın VII-128.1 sayılı Pay Tebliği'nin 8'inci maddesi çerçevesinde, Şirket paylarının Borsa İstanbul'da işlem görmeye başlamasından itibaren 1 (bir) yıl boyunca malik oldukları halka arza konu olmayan Şirket paylarını halka arz fiyatının altındaki bir fiyatla Borsa İstanbul'da satmayacağını ve bu payların halka arz fiyatının altında Borsa İstanbul'da satılması sonucunu doğuracak şekilde herhangi bir işleme tabi tutmayacağını, söz konusu payların kısmen veya tamamen bu kısıtlamaya uygun olarak satılması veya devredilmesi durumunda Kurul'un özel durumların kamuya açıklanmasına ilişkin düzenlemeleri çerçevesinde özel durum açıklaması yapılacağını ve Borsa İstanbul dışında satılan payları alanların da bu sınırlamaya tabi olacağını alıcılara bildirileceğini taahhüt etmişlerdir. (Şüpheye mahal vermemek adına, payların Borsa İstanbul'da işlem görmeye başlaması ardından Halka Arz Eden Ortaklar'ın fiyat istikrarı işlemlerinden edinebileceği paylar hariçtir.)



[Handwritten signature]

[Handwritten signature]

KOTA GÖRÜMLER
SA...
B...
334...
Tel: ...
G...
Tic. Sic. No: 27249

[Handwritten signature]
Tic. Sic. No: 27249

c) Yetkili kuruluşlar tarafından verilen taahhütler:

Yoktur.

d) Taahhütlerde yer alan diğer önemli hususlar:

Yoktur.

28. HALKA ARZ GELİRİ VE MALİYETLERİ

28.1. Halka arza ilişkin ihraççının elde edeceği net gelir ile katlanacağı tahmini toplam ve pay başına maliyet:

Halka arz; Şirket'in sermaye artırımını ve Şirket ortaklarının mevcut pay satışı yoluyla gerçekleşecektir. Şirket, Halka Arz Eden Pay Sahipleri'nin mevcut paylarının halka arz kapsamında satılması bakımından herhangi bir gelir elde etmeyecektir. Bunun yanında Şirket, sermaye artışı usulüyle 23.160.000 TL nominal değerli 23.160.000 adet payın halka arz kapsamında satılması ile 567.420.000 TL bir brüt gelir elde etmeyi beklemektedir. Halka Arz Eden Pay Sahipleri halka arzda 21.230.000 TL nominal değerli payların satışından 520.135.000 TL brüt gelir elde etmeyi beklemektedir. Halka arzın mevcut ortakların sahip olduğu payların satışı ve sermaye artışı usulleriyle gerçekleştirilmesinden dolayı aracılık ve danışmanlık maliyetleri ile Halka Arz Edilecek Paylar'ın nominal değeri ile ihraç değeri arasındaki fark üzerinden alınacak Kurul ücreti, Şirket ve Halka Arz Eden Pay Sahipleri tarafından birlikte karşılanacaktır. Halka arza ilişkin bağımsız denetim maliyetinin KDV dahil 595.900 TL, MKK üyelik ücretinin 193.000 TL, kira değerlendirme raporu ücretinin KDV dahil 8.850 TL, reklam, pazarlama ve halkla ilişkiler maliyetinin KDV dahil 3.662.593 TL, hukuki danışmanlık maliyetinin 875.000 TL ve Borsa İstanbul işlem görme başvuru ücretinin BSMV dahil 57.330 TL olması beklenmektedir. Şirket tarafından karşılanacak Kurul ücretinin 488.290 TL, Halka Arz Eden Pay Sahipleri tarafından karşılanacak Kurul ücretinin 249.453 TL olması beklenmektedir.

Aracılık komisyonu ise toplam 20.000.000 TL olup, bu tutarın 10.434.783 TL'lik kısmı Şirket tarafından, 9.565.217 TL'lik kısmı ise halka arz eden pay sahipleri tarafından karşılanacaktır.

Halka arz maliyetlerinin kırılımı aşağıdaki tabloda yer almaktadır:

31 Mart 2020

Tahmini Maliyet	Karşılamanın Tarafı	Tahmini Tutar (TL)
Bağımsız Denetim (KDV Dahil)	Şirket	595.900
Reklam, Pazarlama ve Halkla İlişkiler (KDV Dahil)	Şirket	3.662.593
Danışmanlık Hizmeti (KDV Dahil)	Şirket	590.000
Kira Değerleme Hizmeti (KDV Dahil)	Şirket	8.850
MKK Üyelik Ücreti	Şirket	193.000
SPK Kurul Kayıt Ücreti (Sermayenin nominal değeri üzerinden)	Şirket	216.160
SPK Kurul Kayıt Ücreti	Şirket	272.130



[Handwritten signature]

KOZA BÖLGE MENKUL DEĞERLER A.Ş.
S. No: 254
B. Şişli, Feriyye Cad. No: 100, Kat: 10. Kat, Şişli, İstanbul / Türkiye
83414
Tel: +90 212 254 1000
GAZİKENT MERKEZİ: 582 047 6315 TİC. Sic. No: 97249

[Handwritten signature]

(İhraç Değeri ve nominal değer farkı üzerinden)	Halka Arz Eden Pay Sahipleri	249.453
Aracılık Komisyonu	Şirket	10.434.783
	Halka Arz Eden Pay Sahipleri	9.565.217
Hukuki Danışmanlık	Şirket	456.522
	Halka Arz Eden Pay Sahipleri	418.478
Borsa İstanbul İşlem Görmeye Başvuru Ücreti (BSMV Dahil)	Şirket	29.911
	Halka Arz Eden Pay Sahipleri	27.419
Toplam Maliyet (TL)		26.720.415
Pay Başına Maliyet (TL)		0,60

28.2. Halka arzın gerekçesi ve halka arz gelirlerinin kullanım yerleri:

İşbu İzahname'de 6 numaralı ekte yer alan Şirket'in 23.12.2022 tarih ve 2022/14 sayılı Yönetim Kurulu kararı ile belirlendiği üzere, Şirket, 900.000.000,00.-TL olan kayıtlı sermaye tavanı içerisinde 193.000.000,00.-TL olan çıkarılmış sermayesinin mevcut ortakların rüçhan haklarının kısıtlanarak tamamı nakden olmak üzere 23.160.000,00 tutarında artırılarak 216.160.000,00 TL'ye çıkartılması ile ilgili olarak ihraç edilecek 23.160.000 TL nominal değerli pay karşılığı beklenen sermaye artırım gelirinden Şirket tarafından ödenmesi gereken halka arz masrafları düşüldükten sonra Şirket'e ait 550.960.152 TL net halka arz geliri elde edilmesi ve kaynak olarak kullanılması planlanmaktadır.

Sermaye artırımından elde edilecek kaynaktan Şirket payına düşen halka arz ile ilgili masraflar düşüldükten sonra kalan 550.960.152 TL tutarın;

- %75-80' ine karşılık gelen kısmının mevcut kredilerin bir kısmının kapatılmasında kullanılarak finansal borcun azaltılmasında,
- %20-25' ine karşılık gelen kısmının şirketin net işletme sermayesi ihtiyacının finansmanında kullanılmasına karar verilmiştir.

31 Mart 2023



KOZA PERSONELER

83414 4...
GAZİANTEP YOLU: 552 047 6415 TİC. SİC. NO: 57249

GAZİANTEP...
M...
N...
T...
T...
T...

Karum	Danışmanlık Hizmeti
PKF Aday Bağımsız Denetim A.Ş.	Bağımsız Denetim Hizmetleri
ATA Uluslararası Bağımsız Denetim ve Serbest Muhasebeci Mali Müşavirlik A.Ş.	Finansal Tablolar Değerleme Danışmanlık Hizmetleri
Rehber Gayrimenkul Değerleme Danışmanlık A.Ş.	Kira Değerleme Hizmeti

30.2. Uzman ve bağımsız denetim raporları ile üçüncü kişilerden alınan bilgiler:

Aşağıda belirtilen uzman ve özel bağımsız denetim raporlarını hazırlayan taraflardan sağlanan bilgiler, ilgili raporlardan aynen alınarak, Şirket'in bildiği veya hazırlayan tarafın yayınladığı bilgilerden kanaat getirebildiği kadarıyla yanlış veya yanıltıcı olmayacak şekilde işbu İzahname'de yer almaktadır. Bu raporların yayınlanmasında ilgili raporları hazırlayan kişilerin rızası bulunmaktadır.

Finansal Tablolar

Şirket'in 31.12.2020, 31.12.2021 ve 31.12.2022 tarihli finansal tablolarını denetleyen bağımsız denetim kuruluşunun:

Ticaret Unvanı: PKF Aday Bağımsız Denetim A.Ş.

Adresi: Eski Büyükdere Cad. No:14, Park Plaza, Kat:3, 34398 Maslak Sarıyer, İSTANBUL

Telefon: 0212 426 00 93

Faks: 0212 426 84 44

İlgili Döneme İlişkin Sorumlu Ortak Baş Denetçi: Abdülkadir ŞAHİN (31.12.2020, 31.12.2021 ve 31.12.2022 tarihinde sona eren mali dönem)

Bağımsız denetim şirketinin bağımsız denetim görüşünün, İzahname kapsamında kamuya açıklanması konusunda rızası bulunmaktadır. Ayrıca, bağımsız denetim şirketi, Şirket'in finansal tabloları ile ilgili olarak olumlu görüş vermiştir.

Hukukçu Raporu

Yatırımcıların incelemesine sunulacak bağımsız hukukçu raporu Tomruk Hukuk Bürosu - Av. Halil Tomruk tarafından hazırlanmaktadır.

Adresi: Hacı İlyas, Tan Sk. No.12 K.2 D, D:14, 16220 Osmangazi/Bursa

Telefon: (0224) 273 41 41

Ekli hukukçu raporunda da ayrıca belirtildiği üzere, Tomruk Hukuk Bürosu - Av. Halil Tomruk'un hukukçu raporunun, İzahname kapsamında kamuya açıklanması konusunda rızası bulunmaktadır.

Kira Değerleme Raporu

Yatırımcıların incelemesine sunulacak kira değerlendirme raporu Rehber Gayrimenkul Değerleme Danışmanlık A.Ş. tarafından hazırlanmaktadır.

31 Mart 2023



[Handwritten signature]

KENTA PENCİNER
257
Muhasebe ve Denetim Hizmetleri A.Ş.
Etiler Mahallesi, No:10 Kat:10 Beşiktaş/İSTANBUL
Tic. Sic. No: 272900
Vergi Sic. No: 3307000000
Tic. Sic. No: 272900
Vergi Sic. No: 3307000000

[Handwritten signature]

GVK uyarınca, (i) Türkiye’de yerleşmiş olanlar (ii) resmi daire ve müesseselere veya merkezi Türkiye’de bulunan teşekkül ve teşebbüslere bağlı olup adı geçen daire, müessese, teşekkül ve teşebbüslerin işleri dolayısıyla yabancı ülkelerde oturan Türk vatandaşları, Tam Mükellef olarak Türkiye içinde ve dışında elde ettikleri kazanç ve iratların tamamını üzerinden vergilendirilirler. Türkiye’de yerleşmiş sayılma durumu (i) ikametgahın Türkiye’de bulunması veya ii) bir takvim yılı içerisinde Türkiye’de devamlı olarak altı aydan fazla oturulması olarak tanımlanmıştır. Buna ek olarak belli bir görev veya iş için Türkiye’ye gelen iş, ilim ve fen adamları, uzmanlar, memurlar, basın ve yayın muhabirleri ve durumları buna benzeyen diğer kişilerle tahsil veya tedavi veya istirahat veya seyahat maksadıyla Türkiye’ye gelen yabancılar ile tutukluluk, hükümlülük veya hastalık gibi elde olmayan sebeplerle Türkiye’de alıkonmuş veya kalmış olanlar Türkiye’de yerleşik sayılmazlar ve dolayısıyla tam mükellef olarak değerlendirilmezler. Bununla birlikte, yurtdışında mukim kişilerin Türkiye’de tam veya dar mükellef olup olmadıklarının tespitinde Türkiye ile ilgili kişinin mukimi olduğu yabancı ülke arasında imzalanmış çifte vergilendirmeyi önleme anlaşması hükümlerinin de dikkate alınması gerekmektedir.

Halka Arz Edilen Paylar’a sahip kişilerin, söz konusu payların Borsa İstanbul’da elden çıkarılmasından kaynaklanan değer artış kazançları ve Halka Arz Edilen Paylar ile ilgili dağıtılan kar paylarından elde ettikleri menkul sermaye iratları, Türkiye’de elde edilmiş olarak kabul edilmektedir.

Kişilerin 2023 yılında elde ettikleri ücret gelirleri dışındaki gelirlerin vergilendirilmesinde aşağıda yer alan artan oranlı gelir vergisi tarifesi uygulanır.

Gelir Aralığı	Gelir Vergisi Oranı
70.000 TL’ye kadar	%15
150.000 TL’nin 70.000 TL’si için 10.500 TL, fazlası	%20
370.000 TL’nin 150.000 TL’si için 26.500 TL (ücret gelirlerinde 550.000 TL’nin 150.000 TL’si için 26.500 TL), fazlası	%27
1.900.000 TL’nin 370.000 TL’si için 85.900 TL (ücret gelirlerinde 1.900.000 TL’nin 550.000 TL’si için 134.500 TL), fazlası	%35
1.900.000 TL’den fazlasının 1.900.000 TL’si için 621.400 TL (ücret gelirlerinde 1.900.000 TL’den fazlasının 1.900.000 TL’si için 607.000 TL), fazlası	%40

32.1.2 Kurumların Vergilendirilmesi

KVK’ye göre sermaye şirketleri, kooperatifler, iktisadî kamu kuruluşları, dernek veya vakıflara ait iktisadî işletmeler, iş ortaklıkları, kurum kazançları üzerinden kurumlar vergisine tabidirler. Kurumların vergilendirilebilir kârları Vergi Usul Kanunu ve diğer Türk vergi kanunlarına göre belirlenmektedir. KVK’nin 32. maddesi uyarınca kurum kazancı üzerinden %20 olarak belirlenen kurumlar vergisi oranı aynı kanunun 10. Geçici Maddesi uyarınca 2018, 2019 ve 2020 yılı vergilendirme dönemlerine ait kazançlar için %22, aynı kanunun 13. Geçici Maddesi uyarınca 2021 yılı vergilendirme dönemine ait kazançlar %25, 2022 yılı vergilendirme dönemine ait kazançlar %23 olarak belirlenmiştir. 2023 yılına ilişkin kurum kazançları için ise işbu İzahname tarihi itibarıyla yürürlükte olan mevzuat çerçevesinde bu oran %20 olarak uygulanacaktır. 17.11.2020’de Resmi Gazete’de yayınlanarak yürürlüğe giren 7256 sayılı Bazı Alacakların Yeniden Yapılandırılması ile Bazı Kanunlarda Değişiklik Yapılması Hakkında Kanun ile KVK’de değişiklik yapılarak, payları Borsa İstanbul Pay Piyasası’nda ilk defa işlem görmek üzere en az %20 oranında halka arz edilen kurumların (bankalar, finansal kiralamaya şirketleri, faktoring şirketleri, finansman şirketleri, ödeme ve elektronik para kuruluşları, yetkili döviz müesseseleri, varlık yönetim şirketleri, sermaye piyasası kurumları ile sigorta ve reasürans şirketleri ve emeklilik şirketleri hariç) paylarının ilk defa halka arz edildiği hesap

KURUMLAR VERGİSİ
259
MÜHÜR
31.10.2023
T.C. GELİRLER GENEL MÜDÜRLÜĞÜ
MÜHÜR
31.10.2023

GELİRLER GENEL MÜDÜRLÜĞÜ
MÜHÜR
31.10.2023
T.C. GELİRLER GENEL MÜDÜRLÜĞÜ
MÜHÜR
31.10.2023

döneminden başlamak üzere beş hesap dönemine ait kurum kazançlarına kurumlar vergisi oranı 2 puan indirimli olarak uygulanmasına hükmedilmiştir.

KVK'de tam ve dar mükellefiyet olmak üzere iki tür vergi mükellefiyeti tanımlanmıştır. KVK uyarınca, bir kurumun Tam Mükellef olarak değerlendirilebilmesi için: (i) kanuni merkezinin Türkiye'de bulunması veya (ii) kanuni merkezinin Türkiye dışında bulunmasına rağmen iş bakımından işlemlerin fiilen toplandığı ve yönetildiği merkez olan iş merkezinin Türkiye'de bulunması gerekmektedir. Türk vergi mevzuatı çerçevesinde belirtilen bu iki şartı sağlamayan bir kurum Dar Mükellef olarak değerlendirilir.

Tam mükellef kurumlar gerek Türkiye içinde gerekse Türkiye dışında elde ettikleri kazançlarının tamamı üzerinden Türkiye'de vergilendirilirler. Dar mükellef kurumlar ise sadece Türkiye'de elde ettikleri kazançları üzerinden vergilendirirler.

Dar mükellefiyete tabi kişiler bakımından menkul sermaye iratlarının Türkiye'de elde edilmiş olarak kabul edilebilmesi için sermayenin Türkiye'de yatırılmış olması gerekmektedir. Dar mükellefiyete tabi kişiler bakımından değer artış kazançlarının Türkiye'de elde edilmiş olarak kabul edilebilmesi için söz konusu değer artış kazancını doğuran işin veya muamelelerin Türkiye'de ifa edilmesi veya Türkiye'de değerlendirilmesi gerekmektedir. Türkiye'de değerlendirilmesi ifadesinden maksat ödemenin Türkiye'de yapılması veya ödeme yabancı bir ülkede yapılmış ise, Türkiye'de ödeyenin veya nam ve hesabına ödeme yapılanın hesaplarına intikal ettirilmesi veya karından ayrılmasıdır.

32.2 Payların Elden Çıkarılması Karşılığında Sağlanan Kazançların Vergilendirilmesi

32.2.1 Borsada İşlem Gören Payların Vergilendirme Esasları

31.12.2025 tarihine kadar uygulanmak üzere, Borsa İstanbul'da işlem gören payların elden çıkarılması sonucu sağlanan değer artış kazançlarının vergilendirilmesi GVK'nın Geçici 67'nci maddesi çerçevesinde gerçekleştirilmektedir. GVK'nın geçici 67. maddesi kapsamında değer artış kazançları işlemlere aracılık eden bankalar ve aracı kurumlar ile saklayıcı kuruluşlar tarafından yapılan tevkifat ile vergilendirilmektedir. GVK'nın Geçici 67. Maddesinin yürürlük süresinin 31.12.2025 tarihinden sonraya uzatılmaması veya herhangi bir şekilde kapsamının vergi mevzuatına dâhil edilmemesi durumunda 31.12.2025 tarihinden sonra aşağıda açıklandığı üzere (Bakınız. 33.2.2 Genel Olarak Pay Alım Satım Kazançlarının Vergilendirilmesi) (Yatırım Ortaklığı Payları Hariç), BİST'te işlem gören payların elden çıkarılmasından sağlanacak değer artış kazançları genel hükümler çerçevesinde vergilendirilecektir.

Diğerlerinin yanı sıra, Borsa İstanbul'da işlem gören payların alım satımına aracılık ettikleri yatırımcılar tarafından sağlanan gelirlerin vergilendirilmesinden yükümlü olan ve dolayısıyla vergi tevkifatını yapmakla sorumlu tutulan taraflar bankalar, aracı kurumlar ve saklayıcı kuruluşlardır. Bankalar, aracı kurumlar ve saklayıcı (saklamacı) kuruluşlar tevkifat yükümlülükleri tahtındaki ilgili vergi beyanlarını, üçer aylık dönemler itibarıyla beyan edeceklerdir. Takasbank-MKK dışında saklayıcı kuruluşlardan saklama hizmeti alan yatırımcıların işlemlerinde vergi tevkifatının yapılması esasen ilgili saklayıcı kuruluşun sorumluluğundadır.

Borsa İstanbul'da işlem gören bir payın başka bir banka veya aracı kuruma naklinin istenmesi halinde, nakli gerçekleştirecek banka veya aracı kurum nakli istenen kıymetle ilgili alış bedeli ve alış tarihini naklin yapılacağı kuruma bildirecektir. Bildirilecek tarih ve bedel, tevkifat matrahının tespitinde dikkate alınacaktır. Söz konusu payların bir başka kişi veya kurum adına nakledilmesi halinde alış bedelinin ve alış tarihinin ilgili banka veya alıcı kuruma bildirilmesinin yanı sıra işlemin Hazine ve Maliye Bakanlığı'na bildirilmesi gerekmektedir. Bu bildirimler, başka bir kişi veya kurum adına naklin aynı banka veya aracı kurumun bünyesinde gerçekleştirilmesi veya kıymetin sahibi tarafından fiziken teslim alınması halinde de yapılır.

31 Mart 2025



KRETA BODURER VERGİ VE HESAPLAMA
SARAYI VE YERLİKESİ
Dışişleri Bakanlığı, Ortaköy, Beşiktaş, İstanbul
SIRA NO: 148/2025 - Şirket No: 27240000000000000000
Tel: 444 342 337 - 20 40 15 61 - Faks: 90 544 337 15 25
E-posta: info@kretavergi.com.tr - TRV SIC No: 37249

(Handwritten signatures and stamps)

(Handwritten signatures and stamps)

Saklayıcı kuruluşlar, bankalar ve aracı kurumlar tarafından yapılacak vergi tevkifatı oranı kanunen %15 olarak belirlenmiştir. Söz konusu tevkifat oranı bankalar, aracı kuruluşlar ve saklayıcı kuruluşlar tarafından aşağıda yer alan gelirler üzerinden uygulanır:

- i. alım satımına aracılık ettikleri menkul kıymetler ile diğer sermaye piyasası araçlarının alış ve satış bedelleri arasındaki fark,
- ii. alımına aracılık ettikleri menkul kıymet veya diğer sermaye piyasası araçlarının itfasi halinde alış bedeli ile itfa bedeli arasındaki fark,
- iii. menkul kıymetlerin veya diğer sermaye piyasası araçlarının tahsiline aracılık ettikleri dönemsel getirileri (herhangi bir menkul kıymet veya diğer sermaye piyasası aracına bağlı olmayan),
- iv. aracılık ettikleri menkul kıymet veya diğer sermaye piyasası araçlarının ödünç işlemlerinden sağlanan gelirler.

Ancak, GVK ve 22.07.2006 tarih ve 2006/10732 sayılı Bakanlar Kurulu Kararı ve bu kararda değişiklik yapan muhtelif Bakanlar Kurulu ve Cumhurbaşkanlığı Kararları uyarınca, kanunen %15 olarak belirlenen tevkifat oranı: (i) paylara ve pay endekslerine dayalı olarak yapılan vadeli işlem ve opsiyon sözleşmeleri, Borsa İstanbul'da işlem gören aracı kuruluş varantları dahil olmak üzere paylar (menkul kıymetler yatırım ortaklık payları hariç) ve pay yoğun fonlarının katılma belgelerinden elde edilen kazançlar Hazine ve Maliye Bakanlığı'nca ihraç edilen altına dayalı devlet iç borçlanma senetleri ve 4749 sayılı Kamu Finansmanı ve Borç Yönetiminin Düzenlenmesi Hakkında Kanun uyarınca kurulan varlık kiralama şirketleri tarafından ihraç edilen altına dayalı kira sertifikalarından elde edilen kazançlar için %0, SPK'n'a göre Sermaye Piyasası Kurulu'nca onaylanmış finansman bonolarından ve varlık kiralama şirketleri tarafından ihraç edilen bir yıldan kısa vadeli kira sertifikalarından sağlanan gelirler ile bunların elden çıkarılmasından doğan kazançlardan %15; ve (ii) KVK'nın 2/1 maddesi kapsamındaki mükellefler ile münhasıran menkul kıymet ve diğer sermaye piyasası aracı getirileri ile değer artışı kazançları elde etmek ve bunlara bağlı hakları kullanmak amacıyla faaliyette bulunan mükelleflerden 6362 sayılı SPK'n'a göre kurulan yatırım fonları ve yatırım ortaklıklarıyla benzer nitelikte olduğu Hazine ve Maliye Bakanlığı'nca belirlenenler tarafından elde edilenler hariç olmak üzere yukarıdaki (i) bendinde belirtilenler dışında kalan kalan kazançlar için %10; uygulanır.

Yatırımcılar yukarıda belirtilen oranların ileride değişikliğe uğrayabileceğini göz önünde bulundurmalıdır.

Paylar değişik tarihlerde alındıktan sonra bir kısmının elden çıkarılması halinde tevkifat matrahının tespitinde dikkate alınacak alış bedelinin belirlenmesinde ilk giren ilk çıkar metodu esas alınacaktır. Payların alımından önce elden çıkarılması durumunda, elden çıkarılma tarihinden sonra yapılan ilk alım işlemi esas alınarak söz konusu tutar üzerinden tevkifat yapılacak tutar tespit edilir. Aynı gün içinde birden fazla alım satım yapılması halinde o gün içindeki alış maliyetinin tespitinde ağırlıklı ortalama yöntemi uygulanabilecektir. Alış ve satış işlemleri dolayısıyla ödenen komisyonlar ile banka ve sigorta muameleleri vergisi tevkifat matrahının tespitinde dikkate alınır.

31 Mart 2023

282 Seri No'lu Gelir Vergisi Genel Tebliği uyarınca menkul kıymet ve diğer sermaye piyasası araçlarına ilişkin türler (i) sabit getirili menkul kıymetler; (ii) değişken getirili menkul kıymetler; (iii) diğer menkul kıymetler ve diğer sermaye piyasası araçları ve (iv) yatırım fonları katılma belgeleri ve yatırım ortaklıkları payları olacak şekilde belirlenmiştir. Paylar ve pay endekslerine dayalı olarak yapılan vadeli işlem ve opsiyon sözleşmeleri, menkul kıymetin dahil olduğu sınıf içinde değerlendirilecektir. Bu kapsamda pay ve pay endekslerine dayalı olarak



Handwritten signature in blue ink.

KOZAN POLYESTER
SARAYI VE KARTAS
Bosphorus Bulvarı, 34398 Beşiktaş, İstanbul
82414 Nispetiye / Beşiktaş / İstanbul
Tel: +90 312 397 20 60 (pbx) - Faks: +90 312 397 19 25
GAZİKENT Y.Ü. 582 047 6815 TİC. SİC. NO: 37249

Handwritten signature in blue ink.

ihraç edilen aracı kuruluş varantları paylarının da dahil olduğu değişken getirili menkul kıymetler sınıfı kapsamında değerlendirilecektir.

Üçer aylık dönem içerisinde, birden fazla pay ve aynı türden olduğu kabul edilen menkul kıymet alım satım işlemi yapılması halinde tevkifatın gerçekleştirilmesinde bu işlemler tek bir işlem olarak dikkate alınır. Pay ve aynı türden olduğu kabul edilen menkul kıymet alım satımından doğan zararlar takvim yılı aşılmamak kaydıyla izleyen üç aylık döneme devredilir ve takip eden dönemlerin tevkifat matrahından mahsup edilir. Takvim yılının son üç aylık döneminde oluşan zarar tutarının izleyen döneme aktarılması mümkün değildir. Dövizle, altına veya başka bir değere endeksli menkul kıymet veya diğer sermaye piyasası aracının alış ve satış bedeli olarak işlem tarihindeki TL karşılıkları esas alınarak tevkifat matrahu tespit edilir. Menkul kıymet ve diğer sermaye piyasası aracının yabancı bir para cinsinden ihraç edilmiş olması halinde ise tevkifat matrahının tespitinde kur farkı dikkate alınmaz.

Tam mükellef kurumlara ait olup, Borsa İstanbul'da işlem gören ve bir yıldan fazla süreyle, tam mükellef ve dar mükellef pay sahipleri tarafından, elde tutulan payların elden çıkarılmasında tevkifat uygulanmaz.

Ticari faaliyet kapsamında elde edilen gelirler, mükelleflerin her türlü ticari ve sanai faaliyetlerinden elde ettikleri kazançları şeklinde tanımlanan ticari kazanç hükümleri çerçevesinde kazancın tespitinde dikkate alınır. Ticari kazancın elde edilmesi sırasında tevkif suretiyle ödenmiş olan vergiler, GVK'nın ilgili hükümleri kapsamında tevkif edilen vergilerin tabi olduğu hükümleri çerçevesinde, tevkifata tabi kazançların beyan edildiği beyannamelerde hesaplanan vergiden mahsup edilir.

GVK'nın geçici 67. maddesi kapsamında tevkifata tabi tutulan kazançlar için gerçek kişilerce yıllık veya münferit beyanname verilmez. Diğer gelirler dolayısıyla verilecek yıllık beyannameye de bu gelirler dahil edilmez. Söz konusu madde hükümleri uyarınca tevkifata tabi tutulsun tutulmasın dar mükellef gerçek kişi veya kurumlarca Hazine ve Maliye Bakanlığı, 4749 sayılı Kamu finansmanı ve Borç Yönetiminin Düzenlenmesi Hakkında Kanun'a göre kurulan varlık kiralama şirketleri ve tam mükellef kurumlar tarafından yurt dışında ihraç edilen menkul kıymetlerden sağlanan kazanç ve iratlar için münferit veya özel beyanname verilmez.

Menkul kıymet ve sermaye piyasası araçlarının üçer aylık dönemler itibarıyla tevkifata tabi tutulacak alım satım kazançlarının tespitinde alım satım konusu işlemlerin (yukarıda belirtildiği üzere) aynı türden olmasına dikkat edilecektir. Kazançlar, bu türlere göre ayrı ayrı tespit edilip tevkifata tabi tutulacaktır.

GVK'nın geçici 67/5 maddesi uyarınca, gelir sahibinin gerçek veya tüzel kişi ya da dar veya tam mükellef olması, vergi mükellefiyeti bulunup bulunmaması, vergiden muaf olup olmaması ve elde edilen kazancın vergiden istisna olup olmaması yukarıda ayrıntıları verilen vergilendirme uygulamasını etkilememektedir.

2006/10731 sayılı Bakanlar Kurulu Kararı ve bu kararda değişiklik yapan muhtelif Bakanlar Kurulu ve Cumhurbaşkanlığı Kararları uyarınca, halka arz tarihi itibarıyla tevkifat oranları Bakanlar Kurulu'nca %0 olarak belirlenmekle birlikte söz konusu oranun artırılması durumunda dar mükellefler açısından çifte vergilendirme sorunu gündeme gelecektir. GVK'nın geçici 67. maddesinde düzenlenmiş olan tevkifat uygulamalarında, tevkifata konu geliri elde etmiş olan kişinin mukim olduğu ülke ile yapılmış ve yürürlükte olan çifte vergilendirmeyi önleme anlaşması hükümleri önem arz etmektedir. Söz konusu anlaşma hükümleri, Türk vergi kanunlarından önce uygulanacaktır.

Dar mükellef gerçek kişi ve kurumların, GVK'nın geçici 67. maddesi kapsamında Türkiye'deki finansal araçlara kendileri veya yurt dışındaki portföy yönetim şirketleri vasıtasıyla yatırım yapabilmeleri için vergi kimlik numaraları almaları gerekmektedir.






KARAR VE TEBLİĞAT BÜYÜK MÜDÜRLÜĞÜ
SİVİL VE TİCARİ İŞLER
KARAR NO: 2023/10731
Tarih: 31 Mart 2023
Tel: (0312) 447 20 00 (merkezi) - Faks: (0312) 447 39 25
Çevreli İletişim: 882 047 0215 T.C. SİC. NO: 37249



Vergi kimlik numarası alınabilmesi için (i) dar mükellef gerçek kişilerin pasaportlarının noter onaylı bir örneği ya da vergi dairesi yetkililerince onaylanmak üzere, aslı ve fotokopisini, (ii) dar mükellef kurumların ise kendi ülkelerinde geçerli kuruluş belgesinin Türkiye'nin o ülkede bulunan temsilciliğince onaylı Türkçe bir örneğini veya yabancı dilde onaylı kuruluş belgesinin tercüme bürolarınca tercüme edilmiş Türkçe bir örneğini ilgili vergi dairesine ibraz etmeleri gerekmektedir. Kuzey Kıbrıs Türk Cumhuriyeti vatandaşları için nüfus cüzdanının ibrazı yeterli olacaktır.

Ayrıca bankalar ve aracı kurumlar ile saklayıcı kuruluşlar kendilerine işlem yapmak için müracaat eden ancak vergi kimlik numarası ibraz edemeyen yabancı müşterileri için toplu olarak vergi kimlik numarası alabilirler.

01/01/2007 tarihinden itibaren mukimlik belgesi ibraz eden dar mükellef kurumlar için yeniden vergi kimlik numarası alınmasına gerek bulunmayıp, mevcut numaralar kurumun hangi ülkenin mukimi olduğunu gösterecek şekilde kodlama yapılmak suretiyle revize edilecektir.

Çifte vergilendirmeyi önleme anlaşmaları hükümlerinden yararlanılabilmesi için ise ilgili ülkenin yetkili makamları tarafından düzenlenerek imzalanmış mukimlik belgesinin aslının ve noter veya ilgili ülkedeki Türk konsolosluklarınca tasdikli Türkçe tercümesinin ilgili vergi dairesine, banka ve aracı kurumlar vasıtasıyla veya doğrudan ibraz edilmesi gerekmektedir. Bir takvim yılına ilişkin mukimlik belgesi, sadece izleyen yılın dördüncü ayna kadar geçerli olup, dar mükellef gerçek kişiler tarafından her yıl yenilenmesi, dar mükellef kurumlar tarafından ise üç yılda bir yenilenmesi gerekmektedir.

Tevkifat uygulamasından önce mukimlik belgesinin ibraz edilmemesi halinde çifte vergilendirmeyi önleme anlaşması hükümleri dikkate alınmadan Türk vergi mevzuatı uyarınca ödeme tarihinde geçerli olan tevkifat oranı uygulamak suretiyle tevkifat yapılacaktır.

Hazine ve Maliye Bakanlığı gerekli gördüğü hallerde, çifte vergilendirmeyi önleme anlaşmaları hükümlerinden yararlanacak kişi ve kurumlardan, alım-satımın yaptıkları veya getirisini tahsil ettikleri Türk menkul kıymetleri bakımından, uygulanacak anlaşma hükümlerine göre gerçek hak sahibi (*beneficial owner*) olduklarına dair ilgili ispat edici belgelerin ibrazını da isteyebilecektir. Bu belgeleri Hazine ve Maliye Bakanlığı'nın tayin edeceği sürede ibraz etmeyen veya bu belgeler ile veya başkaca bir suretle gerçek hak sahibi olmadığı tespit edilenler bakımından zamanında tahakkuk ve tahsil edilmeyen vergiler için vergi ziyarı doğmuş sayılacaktır.

Türkiye Cumhuriyeti'nin bugüne kadar akdettiği çifte vergilendirmeyi önleme anlaşmaları ve anlaşmaların Türkçe metinleri Gelir İdaresi Başkanlığı'nın www.gib.gov.tr web sayfasında yer almaktadır.

32.2.2 Genel Olarak Pay Alım Satım Kazançlarının Vergilendirilmesi

Bu bölümde GVK'nın geçici 67. maddesinin dışında kalan durumlara ilişkin genel açıklamalar yer almaktadır.

32.2.2.1 Gerçek Kişiler

32.2.2.1.1 Tam Mükellef Gerçek Kişiler

Pay alım satım kazançları, GVK'nın mükerrer 80. maddesi uyarınca gelir vergisine tabii olacaktır. Ancak anılan madde uyarınca "ivazsız olarak iktisap edilen pay senetleri ile tam mükellef kurumlara ait olan ve iki yıldan fazla süreyle elde tutulan pay senetlerinin elden çıkarılması durumunda elde edilen kazançlar" vergiye tabii olmayacaktır. GVK geçici madde 67'de yer alan özel düzenleme uyarınca tam mükellef kurumlara ait olup, Borsa İstanbul'da işlem gören ve bir yıldan fazla süreyle elde tutulan hisse senetlerinin elden çıkarılmasından elde

31 Mar 2023



KURUMSAL VERGİLER
263/2023
GELİR VERGİSİ
MÜHÜR
8.5216
İstanbul
T.C. Hazine ve Maliye Bakanlığı
Gelir İdaresi Başkanlığı
KARADİĞİRİ
T.C. SİC. NO: 37249

Yazıcı
M. B. K.

Mükellefler kurumlara ve (ii) işyeri ve daimi temsilci vasıtasıyla faaliyette bulunan Dar Mükellef kurumlara dağıtılan kâr payları tevkifata tabi değildir.

32.3.1 Gerçek Kişiler

32.3.1.1 Tam Mükellef Gerçek Kişiler

GVK'ya 4842 sayılı Bazı Kanunlarda Değişiklik Yapılması Hakkında Kanun'la eklenen 22/2 maddesi uyarınca Tam Mükellef kurumlardan elde edilen, GVK'nın 75/2 maddesinin (1), (2) ve (3) numaralı bentlerinde yazılı kâr paylarının yarısı gelir vergisinden müstesnadır. Kurumlar kâr payı dağıtırken, gelir vergisinden istisna edilen kısım olan yarısı (%50'si) dâhil olmak üzere dağıtılan kâr payının tamamı (%100'u) üzerinden 22.12.2021 itibarıyla %10 oranında gelir vergisi tevkifatı yapmaktadır. Kâr payının yıllık vergi beyannamesinde beyan edilmesi halinde, söz konusu vergi tevkifatı yıllık vergi beyannamesinde hesaplanan gelir vergisi tutarından mahsup edilir. GVK'nın (86/1-c) maddesi uyarınca, tam mükellef kurumlardan elde edilmiş, tevkif yoluyla vergilendirilmiş bulunan ve gayrisafi tutarları; 2023 yılı gelirleri için 150.000 TL'yi aşan kâr payları için beyanname verilmesi gerekecektir. Beyan edilen tutar üzerinden hesaplanan gelir vergisinden, kurum bünyesinde kârın dağıtım aşamasında yapılan %10 oranındaki vergi kesintisinin tamamı (istisnaya tabi olan kısım dâhil) mahsup edilecek olup, mahsup sonrası kalan tutar genel hükümler çerçevesinde red ve iade edilecektir.

Ayrıca karın sermayeye eklenmesi kar dağıtımını sayılmaz. Kar payı avansları da kar payları ile aynı kapsamda vergilendirilmektedir.

32.3.1.2 Dar Mükellef Gerçek Kişiler

GVK'nın 94/6-b-ii maddesi uyarınca, tam mükellef kurumlarca dar mükellef gerçek kişilere dağıtılan kâr payları üzerinden Bakanlar Kurulu'nca belirlenen oranlarda (22.12.2021 itibarıyla bu oran %10'dur) tevkifat yapılacaktır. Türkiye'nin taraf olduğu bazı çifte vergilendirmeyi önleme anlaşmalarında daha düşük tevkifat oranları belirlenebilmektedir. Ancak, çifte vergilendirmeyi önleme anlaşmaları hükümlerinden yararlanılabilmesi için ilgili ülkenin yetkili makamları tarafından düzenlenerek imzalanmış mukimlik belgesinin aslının ve noter veya ilgili ülkedeki Türk konsolosluklarınca tasdikli Türkçe tercümesinin ilgili vergi dairesine, banka ve aracı kurumlar vasıtasıyla veya doğrudan ibraz edilmesi gerekmektedir. Bir takvim yılına ilişkin mukimlik belgesi, sadece o yıl için izleyen yılın dördüncü ayına kadar geçerli olup, dar mükellef gerçek kişiler tarafından her yıl yenilenmesi gerekmektedir.

Dar mükellef gerçek kişiler açısından kar paylarının tevkifat suretiyle vergilendirmesi nihai vergileme olup, dar mükelleflerce bu gelirler için gelir vergisi beyannamesi verilmesine gerek bulunmamaktadır.

Diğer taraftan GVK'nın 101. maddesinin 5 no'lu fıkrası gereğince dar mükellef gerçek kişilerin vergisi tevkif suretiyle alınmamış menkul sermaye iratlarını, Türkiye'de elde edildiği yeri vergi dairesine münferit beyanname ile beyan etmeleri gerekmektedir.

32.3.2 Kurumlar

32.3.2.1 Tam Mükellef Kurumlar

Ticari faaliyete bağlı olarak ticari işletme bünyesinde elde edilmesi halinde tevkifat yapılmayacak söz konusu gelirler ticari kazanç olarak beyan edilecektir. GVK'nın 6. maddesinde kapsamındaki "safî kurum kazancı", GVK'nın ticari kazancı düzenleyen hükümlerine göre belirlenecektir. Kurumlar vergisi, mükelleflerin bir hesap dönemi içinde elde ettikleri safî kurum kazancı üzerinden %20 oranında uygulanır. Ancak, %20 kurumlar vergisi oranı, 7316 sayılı Amme Alacakları Tahsil Usulü Hakkında Kanun ile Bazı Kanunlarda



[Handwritten signature]

KOZA POLYESTER
BANKASI 266
Konya
83414
0326 226 22 20
0326 226 22 25
0326 226 22 25
TIC. Sic. No: 37269

GASİTİGİTİ POLYESTER
MENKUL SERMAYE İRATLARI
Konya
16.02.2023

Değişiklik Yapılmasına Dair Kanun ile 2021 hesap dönemi kazançları için %25 ve 2022 hesap dönemi kazançları için ise %23 olarak belirlenmiştir.

Borsa İstanbul Pay Piyasasında ilk defa işlem görmek üzere ve sermayesinin en az %20'sini temsil eden payları halka arz edilen kurumların (bankalar, finansal kiralama şirketleri, faktoring şirketleri, finansman şirketleri, ödeme ve elektronik para kuruluşları, yetkili döviz müesseseleri, varlık yönetim şirketleri, sermaye piyasası kurumları ile sigorta ve reasürans şirketleri ve emeklilik şirketleri hariç) kurum kazançlarına uygulanacak kurumlar vergisi oranı, payların ilk defa halka arz edildiği hesap döneminden başlamak üzere beş hesap dönemi boyunca iki (2) puan indirimli olarak uygulanacaktır. Şirket'in kendisi bu düzenlemeden faydalanacaktır.

Ancak, KVK'nın 5/1-a maddesi uyarınca, tam mükellef başka bir kuruma iştirak nedeniyle elde edilen kar payları, tam mükellefiyete tabi girişim sermayesi yatırım fonu katılma payları ile girişim sermayesi yatırım ortaklıklarının hisse senetlerinden elde edilen kar payları, kurumlar vergisinden müstesnadır. Diğer fon ve yatırım ortaklıklarının katılma payları ve hisse senetlerinden elde edilen kar payları bu istisnadan yararlanamaz.

32.3.2.2 Dar Mükellef Kurumlar

KVK'nın 30/3 maddesi uyarınca, tam mükellef kurumlarca dar mükellef kurumlara dağıtılan kâr payları üzerinden Bakanlar Kurulu'nca belirlenen oranlarda (22.12.2021 itibarıyla bu oran %10'dur) tevkifat yapılacaktır. Türkiye'nin taraf olduğu bazı çifte vergilendirmeyi önleme anlaşmalarında daha düşük tevkifat oranları belirlenebilmektedir. Ancak, çifte vergilendirmeyi önleme anlaşmaları hükümlerinden yararlanabilmesi için ilgili ülkenin yetkili makamları tarafından düzenlenerek imzalanmış mukimlik belgesinin aslının ve noter veya ilgili ülkedeki Türk konsolosluklarınca tasdikli Türkçe tercümesinin ilgili vergi dairesine, banka ve aracı kurumlar vasıtasıyla veya doğrudan ibraz edilmesi gerekmektedir. Bir takvim yılına ilişkin mukimlik belgesi, sadece o yıl için izleyen yılın dördüncü ayına kadar geçerli olup, dar mükellef kurumlar tarafından ise üç yılda bir yenilenmesi gerekmektedir.

Dar mükellef kurumların, Türkiye'de bir işyeri veya daimî temsilci aracılığıyla olmaksızın elde ettikleri kar payları için tevkifat suretiyle vergilendirme nihai vergilendirme olup, dar mükelleflerin bu gelirler için Türkiye'de beyanname vermemelerine gerek bulunmamaktadır.

33. İHRAÇÇI VEYA HALKA ARZ EDEN TARAFINDAN VERİLEN İZİN HAKKINDA BİLGİ

33.1. İhraççı veya halka arz eden tarafından izahnamenin kullanılmasına ilişkin verilen izin ve izin verilen herhangi bir yetkili kuruluşun payların sonradan tekrar satışına dair kullandığı izahnamenin içeriğinden de ilgili kişilerin sorumlu olmayı kabul ettiklerine dair beyanları:

Yoktur.

31 Mart 2023

33.2. İzahnamenin kullanımına izin verilen süre hakkında bilgi:

Yoktur.

33.3. Payların yetkili kuruluşlarca sonradan tekrar satışa sunulabileceği dönem hakkında bilgi:

Yoktur.

33.4. Payların yetkili kuruluşlarca sonradan tekrar satışa sunulması kapsamında izahnamenin kullanılabilmesi için ülkeler hakkında bilgi:

Yoktur.



KURUMSAL İZAHNAMESİ
İVİNDİFA
257
Sicil No: 27110000000000000000
Tic. Sic. No: 27110000000000000000
Tic. Sic. No: 27110000000000000000

33.5. İzahname kullanım izninin verilmesinin şartı olan diğer açık ve objektif koşullar hakkında bilgi:

Yoktur.

33.6. Yetkili kuruluşlarca payların sonradan tekrar satışının gerçekleştirilmesi durumunda, satışın koşullarına ilişkin bilgilerin yetkili kuruluş tarafından satış esnasında yatırımcılara sunulacağına dair koyu harflerle yazılmış uyarı notur:

Yoktur.

34. İNCELEMAYA AÇIK BELGELER

Aşağıdaki belgeler Başpınar (Organize) OSB Mah. O.S.B. 4. Bölge 83414 Nolu Cad. No:30 Şehitkamil / Gaziantep adresindeki ihraççının merkezi ve başvuru yerleri ile ihraççının internet sitesi <http://www.kozapolyester.com.tr> ile Kamuyu Aydınlatma Platformunda (KAP) tasarruf sahiplerinin incelemesine açık tutulmaktadır:

1) İzahnamede yer alan bilgilerin dayanağını oluşturan her türlü rapor ya da belge ile değerlendirme ve görüşler (değerleme, uzman, faaliyet ve bağımsız denetim raporları ile yetkili kuruluşlarca hazırlanan raporlar, esas sözleşme, vb.)

2) İhraççının izahnamede yer alması gereken finansal tabloları

35. EKLER

EK 1 : Şirket Esas Sözleşmesi

EK 2 : Yönetim Kurulu İç Yönergesi

EK 3 : Şirket'in 31 Aralık 2020, 31 Aralık 2021 ve 31 Aralık 2022 tarihlerine ilişkin Finansal Tablolar ve Özel Bağımsız Denetim Raporu

EK 4 : Bağımsız Denetim Kuruluşu Sorumluluk Beyanı

EK 5 : Bağımsız Hukukçu Raporu ve Bağımsız Hukukçu Sorumluluk Beyanı

EK 6 : Kar Dağıtım Politikası

EK 7 : Fonun Kullanım Yeri Yönetim Kurulu Kararı ve Raporu

EK 8 : Katılım Finans İlkeleri Bilgi Formu

EK 9 : 2023/OZ/3077 numaralı Kira Değerleme Raporu

EK 10 : Kira Değerleme Raporu'nu hazırlayan Bağımsız Gayrimenkul Değerleme Kuruluşu'nun Sorumluluk Beyanı

EK 11 : Şirket ile Akınal Sentetik arasında akdedilmiş olan 01.07.2022 tarihli kira sözleşmesine dair Akınal Sentetik taahhüdü

31 Mart 2023



KOZA POLYESTER
SANTİFİK VE İZOLASYON
Sanayi ve Ticaret Bakanlığı
83414 Nolu Cad. No:30 Şehitkamil / Gaziantep
Tic. Sic. No: 37249
GİZLİLİK NO: 582 047 6615

268