

Piyasa Gündemi

ABD

ABD borsaları önceki seanstaki sert satış dalgasının ardından Cuma günü teknik bir toparlanma ile yükseldi. ABD'de Kongre'nin hükümetin kapanmasını engelleyebilecek geçici bir fonlama tasarısı bugünkü yükselişe destek oldu. Dün piyasaya dair endişeler Başkan Donald Trump'ın yenilenen tarife politikalarının ticaret savaşı endişelerini yeniden alevlendirmesinin ardından artış göstermişti. Perşembe günü, S&P 500 %1,39 düşerek geçen ayki rekor seviyesinin %10'dan fazla düşerek düzeltme bölgesine girdi. Nasdaq Composite %1,96 düşerek kayıplarını derinleştirirken, Dow %1,3 düştü. Öte yandan, küçük sermayeli Russell 2000 son zirvesinden yaklaşık %19 düşerek ayı piyasasına yaklaştı. Trump'ın AB'nin Amerikan viskisine yönelik önerdiği vergilere misilleme olarak Avrupa şaraplarına ve içkilerine %200 tarife tehdidinde bulunmasının ardından piyasa oynaklığı arttı. Dün açıklanan üretici fiyat enflasyonu verileri beklenenden daha düşük geldi, başlık rakamı sabit kaldı ve çekirdek oran %0,1 düştü, bu da Perşembe günü beklenenden daha düşük gelen TÜFE raporunu destekledi. Bugün tarife gündeminin seyri ile beraber Michigan Üniversitesi'nin hazırladığı tüketici güven endeksini takip edicez. Tüketici hissiyatını ölçen endeks, Şubat ayında 71,1 puandan 64,7 puana gerilemişti. Tüketici güvenindeki zayıflıkta, tarifelerin ortaya çıkardığı fiyat artış potansiyeli olarak gösterilirken, piyasa beklentisi tüketici güven endeksinin Mart ayında öncü verilerde 63,1 puan düzeyinde oluşacağı yönünde.

Euro Bölgesi

Avrupa piyasaları geride bıraktığımız gün ABD borsalarına paralel şekilde senası daha düşük seviyelerde sonlandırdı. Stoxx 50, ABD Başkanı Donald Trump'ın yeni gümrük vergisi tehditlerinin küresel ticareti etkilemesiyle bir aydan uzun süredir en düşük seviyesine doğru %0,9 düştü. Pernod Ricard, Rémy Cointreau ve Davide Campari dahil olmak üzere şarap ve içki şirketleri, Trump'ın AB'nin ABD viskisine uyguladığı %50 gümrük vergisine misilleme olarak AB'den şarap, şampanya ve diğer alkollü ürünlere %200 gümrük vergisi tehdidinde bulunmasının ardından %3'ün üzerinde düşüş gördü. Yatırımcılar son ABD gümrük vergilerinin ve AB ile diğer ülkelerden gelen karşı önlemlerin etkisini değerlendirirken otomobiller %1,6 düştü. İlaç devi Novo Nordisk, kilo verme ilacı için hayal kırıklığı yaratan deneme sonuçlarının ardından Salı günü kayıplarından kurtularak en iyi performans gösterenlerden biri olarak öne çıktı. Kepler Cheuvreux analistleri, Wegovy muamelesinin beklenen güçlü satışlarına atıfta bulunarak hisseyi 'satın al' olarak yükselttikten sonra %5 kazandı.

Türkiye

Kurda dün yataya yakın seyirler izlenirken, açıklanan verilerin fiyatlamalara etkisi sınırlı kaldı. TCMB PPK Toplantı Özeti'nde politika faizinin öngörülen dezenflasyon sürecinin gerektirdiği sıkılığı sağlayacak şekilde belirleneceği iletişimi kuruldu. TCMB brüt rezervi geçen hafta 4,5 milyar dolar artışla 169,9 milyar dolara yükselirken, swap hariç net rezervler de 5,1 milyar dolarlık artışla 65,8 milyar dolara çıktı. Bugünün veri takviminde, yurt içinde takvim sakin seyredecek.

Bugün Açıklanacak Önemli Veriler

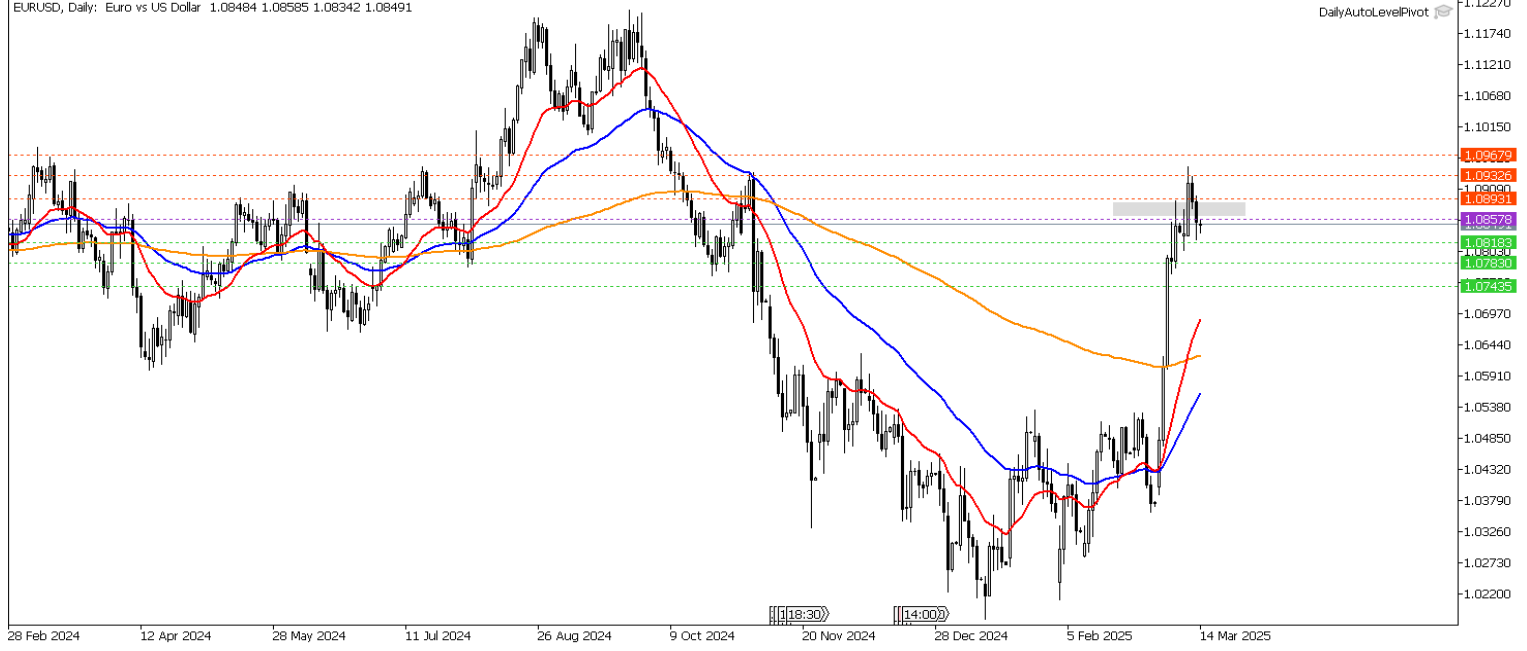
Saat	Ülke	Açıklanacak Veriler	Beklenti	Önceki
10:00	Türkiye	TCMB Piyasa Katılımcıları Anketi		
10:00	Türkiye	Konut Satışları (Aylık)		212,6 Bin
13:00	Euro B.	GSYİH (Çeyreklik/Yıllık)	0,00%/0,90%	0,00%/0,90%
16:30	ABD	Perakende Satışlar (Aylık)	0,00%	0,40%
17:15	ABD	Kapasite Kullanım Oranı	77,70%	77,60%
17:15	ABD	Sanayi Üretim Endeksi (Aylık)	0,30%	0,90%
18:00	ABD	İşletme Stokları		0,10%

EUR/USD

EURUSD paritesinde kısa vadede teknik olarak 1,0857 seviyesini takip ediyoruz. İlgili seviye altında geri çekilmelerin devam etmesi beklenebilir. Olası düşüşlerde 1,0818 desteğinin kırılması ile 1,0783 – 1,0743 seviyeleri destek olarak takip edilebilir. Gün içi teknik seviyeler olarak;

Destekler: 1,0818 – 1,0783 – 1,0743

Dirençler: 1,0857 – 1,0893 – 1,0935

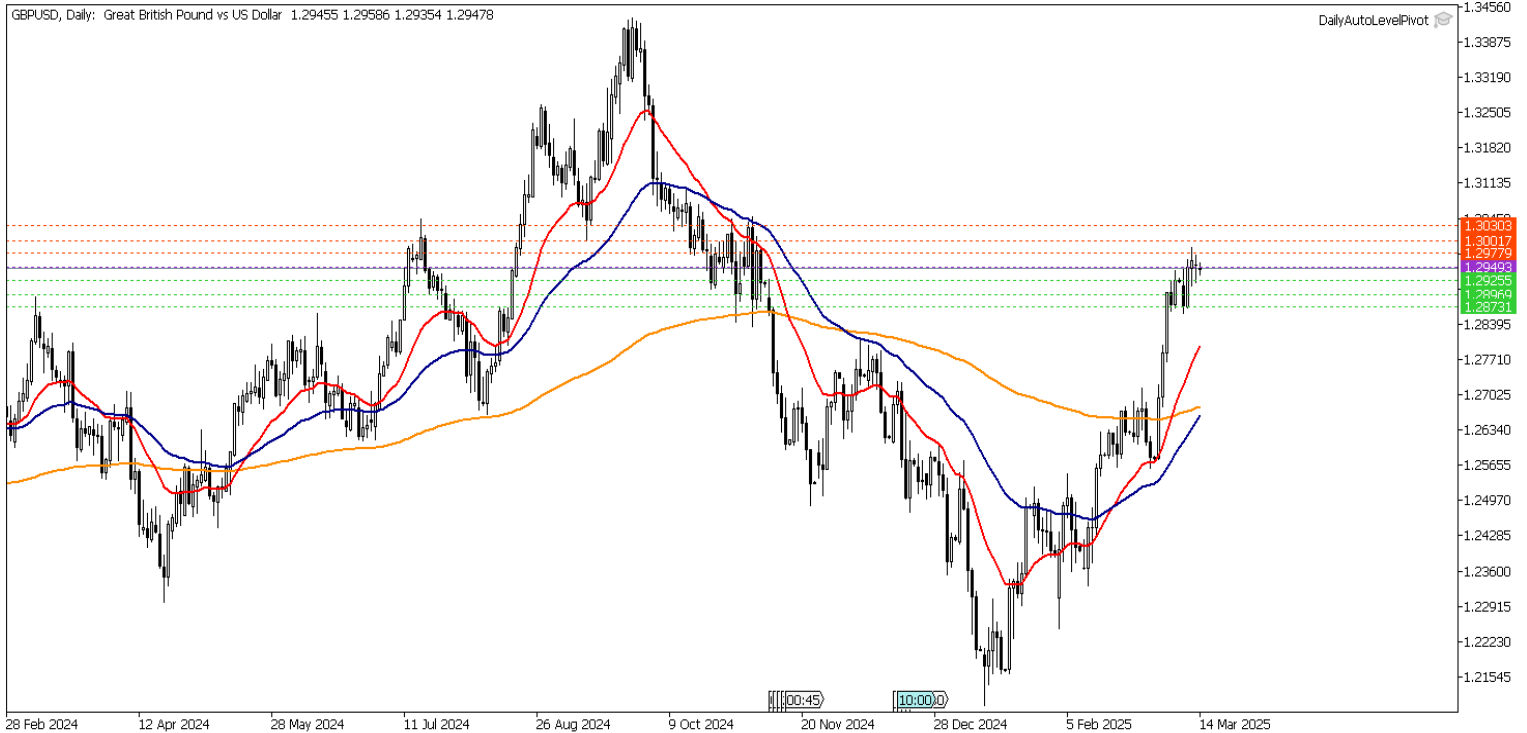


GBP/USD

GBPUSD paritesinde teknik olarak 1,2949 seviyesini takip ediyoruz. İlgili seviye üzerindeki hareketlerde 1,2977 – 1,3001 seviyeleri hedeflenebilir. Olası geri çekilmelerde, 1,2949 desteğinin kırılması ile 1,2925 – 1,2896 seviyeleri destek olarak takip edilebilir. Gün içi teknik seviyeler olarak;

Destekler: 1,2925 – 1,2896 – 1,2873

Dirençler: 1,2977 – 1,3001 – 1,3030

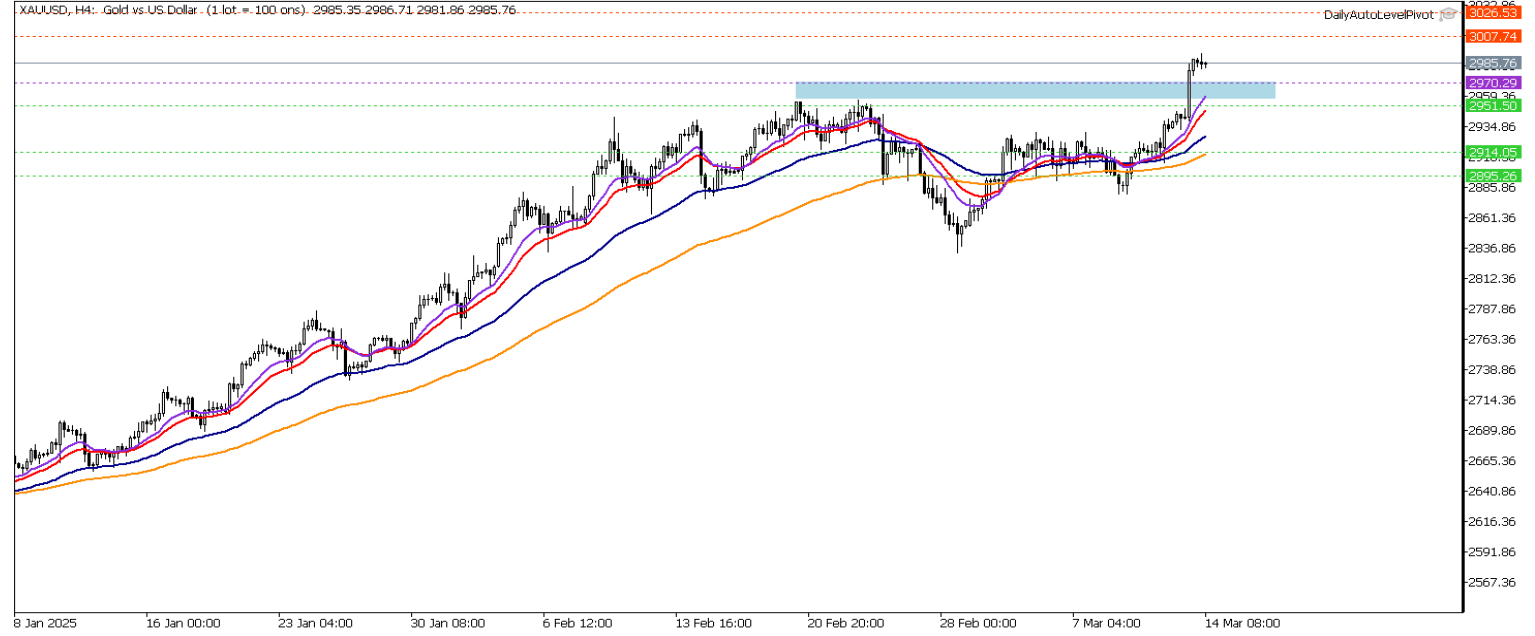


XAU/USD

Altında orta vadede teknik olarak 2970 seviyesini takip ediyoruz. İlgili seviyesi üzerindeki seyrin devamında yükselişin devam etmesi beklenebilir. 3007 direnci etrafındaki olası baskılanmada 2970 desteğinin kırılması ile 2951 – 2914 seviyeleri destek olarak takip edilebilir. Gün içi teknik seviyeler olarak;

Destekler: 2970 – 2951 - 2914

Dirençler: 3007 – 3026 - 3063

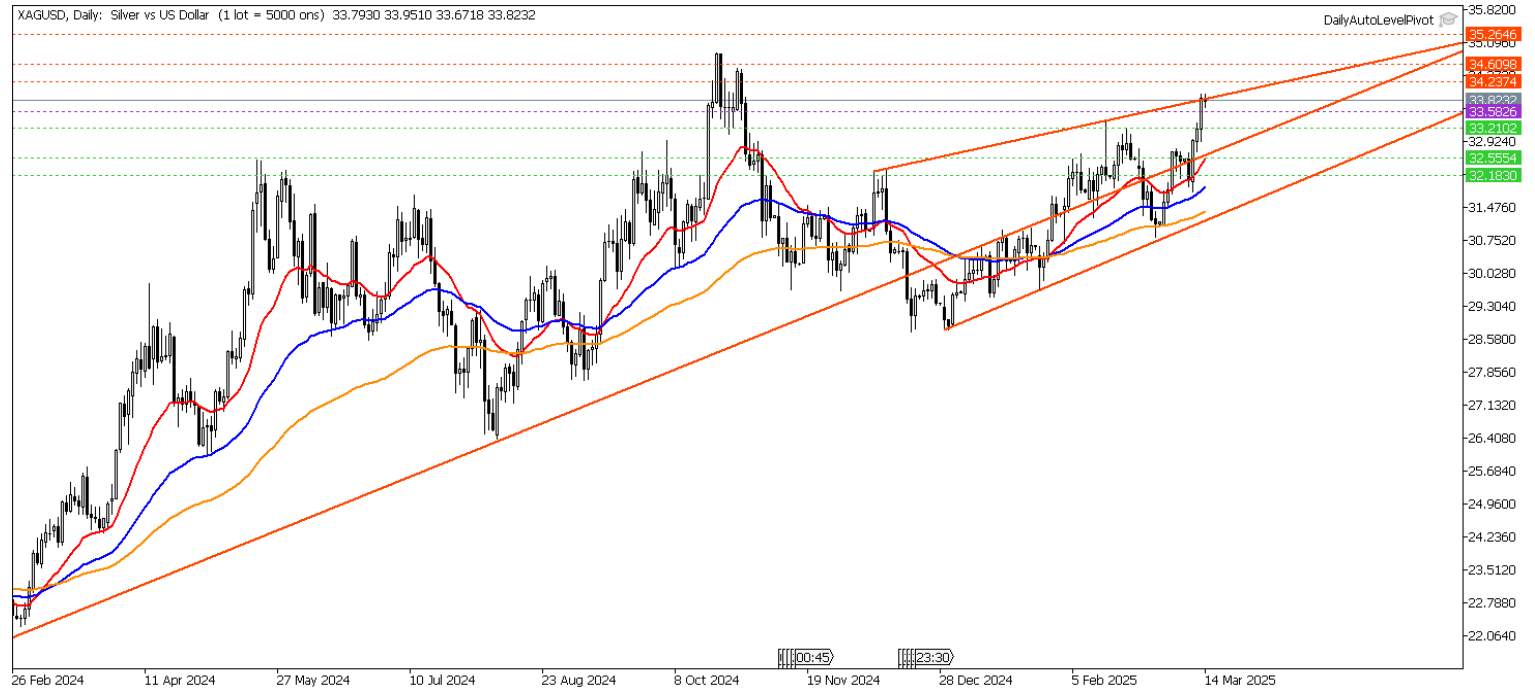


XAG/USD

Gümüşte teknik olarak 33,58 seviyesini takip ediyoruz. İlgili seviye üzerinde yükselişin devam etmesi beklenebilir. 34,23 seviyesi altındaki baskılanmada 33,58 – 32,21 seviyeleri destek olarak takip edilebilir. Gün içi teknik seviyeler;

Destekler: 33,58 – 33,21 – 32,55

Dirençler: 34,23 – 34,60 – 35,26

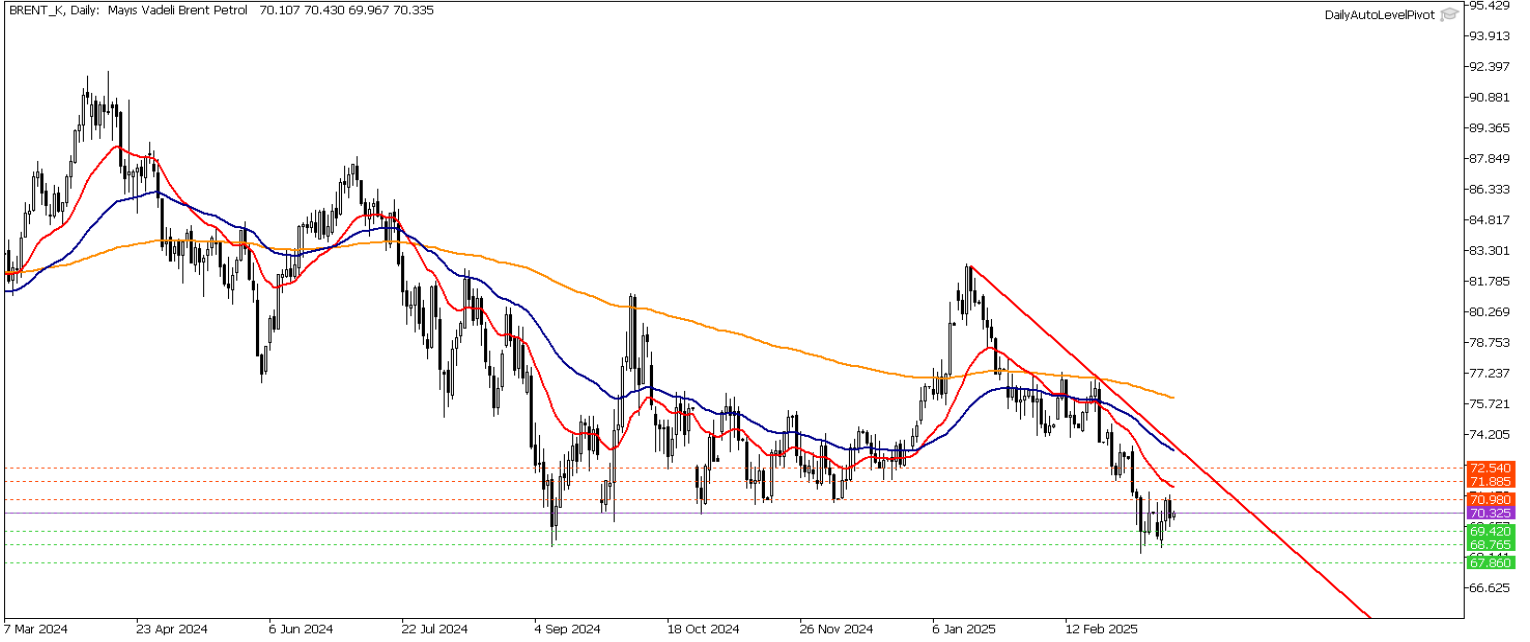


Brent Petrol

Petrol vadeli işlemlerinde teknik olarak 70,32 seviyesini takip ediyoruz .Toparlanmalarda 70,32 direncinin aşılması ile 70,98 – 71,88 seviyelerine doğru toparlanmalar izlenebilir. Gün içi teknik seviyeler olarak ;

Destekler: 69,42 – 68,76 – 67,86

Dirençler: 70,98 – 71,88 – 72,54



Crude Petrol

Ham petrolde teknik olarak 66,72 seviyesini takip ediyoruz. İlgili seviye üzerindeki kalıcılıkla yukarı yönde 67,37 – 68,28 seviyelerine doğru toparlanmalar izlenebilir. Geri çekilmelerde 66,72 desteğinin kırılması ile 65,81 – 65,16 seviyeleri destek olarak takip edilebilir. Gün içi teknik seviyeler olarak ;

Destekler: 65,81 – 65,16 – 64,25

Dirençler: 67,37 – 68,28 – 68,93

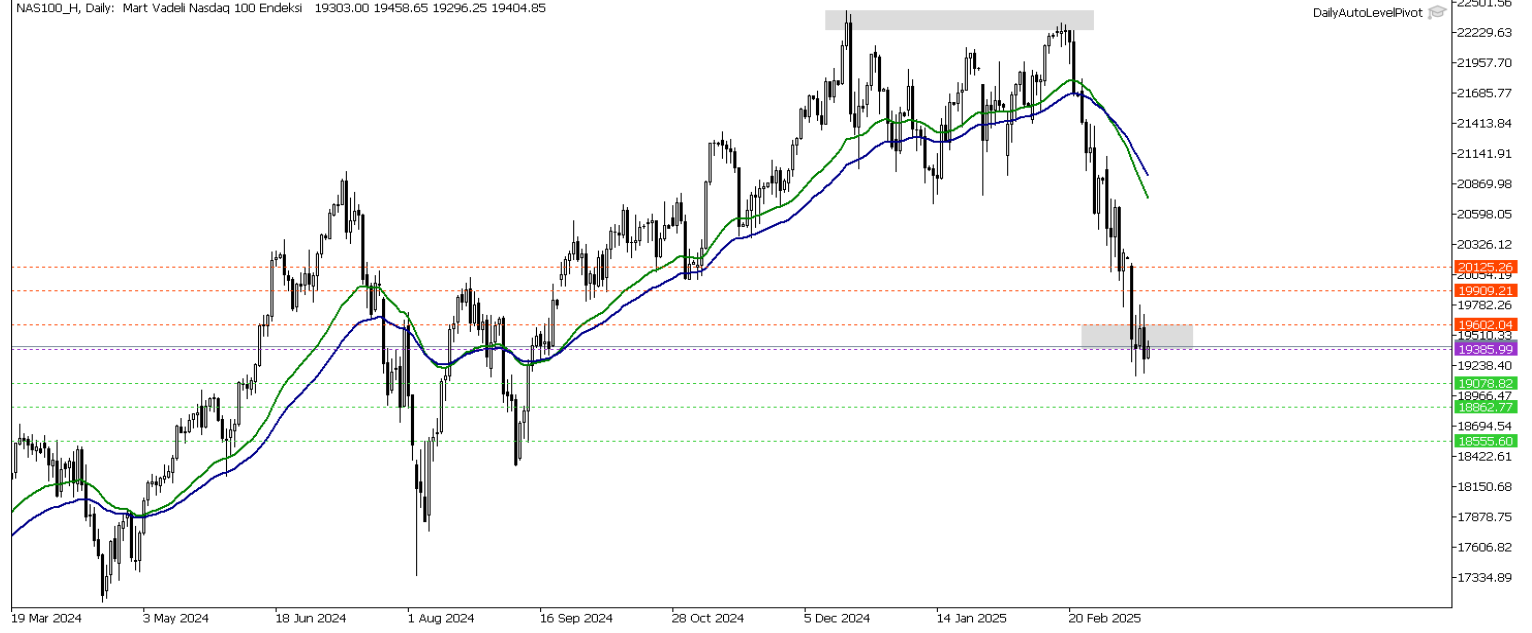


Nasdaq Yakın Vade

Nasdaq endeks vadeli kontratında teknik olarak 19385 seviyesini takip ediyoruz. Yukarı yönlü görünüm için ilgili seviye üzerinde kalıcılık görmek gerekebilir. Kısa vadede ilgili seviye etrafındaki baskılı görünümün devamında 19078 – 18862 güncel destek seviyeleri olarak takip edilebilir. Gün içi teknik seviyeler olarak;

Destekler: 19385 – 19078 - 18862

Dirençler: 19602 – 19909 – 20125

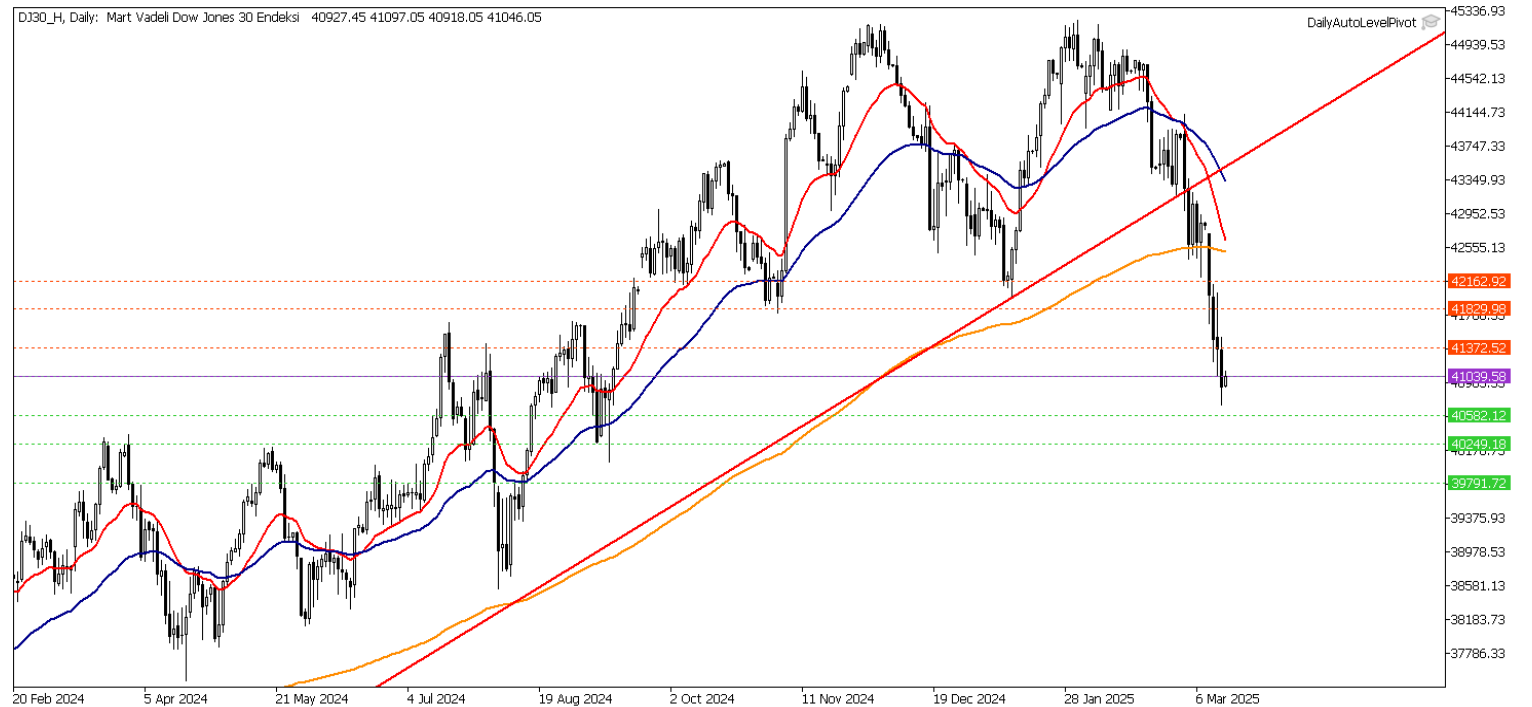


Dow Jones Yakın Vade

DJ endeksi için kısa vadede teknik olarak 41039 bölgesini takip ediyoruz. Yukarı yönlü görünüm için ilgili seviye üzerinde kalıcılık görmek gerekebilir. 41039 seviyesi altındaki baskılı görünümün devamında 40582 – 40249 seviyeleri destek olarak takip edilebilir. Gün içi teknik seviyeler olarak;

Destekler: 40582 – 40249 - 39791

Dirençler: 41372 – 41829 - 42162



**Gedik Yatırım Menkul Değerler A.Ş. - Gedik Forex Birimi**

E-Posta : forex@gedik.com

Adres : Altayçeşme Mahallesi Çamlı Sokak Pasco Plaza No :21 İç Kapı No :45 Kat: 10-11,12, 34843 Maltepe/İstanbul

Tel : (0216) 453 01 20

Forex Satış Birimi

Mehmet Karakavuk	Müdür	(Dahili - 1921)	mehmet.karakavuk@gedik.com
Kaan Can	Yatırım Uzmanı	(Dahili - 1266)	kaan.can@gedik.com
Şahin Gülçen	Yatırım Uzmanı	(Dahili - 1320)	sahin.gulcen@gedik.com
Zeliha Avşar	Yatırım Uzmanı	(Dahili - 1411)	zeliha.avsar@gedik.com

Gedik Yatırım Menkul Değerler A.Ş. - Yatırım Danışmanlığı Birimi

E-Posta : gyd@gedik.com

Adres : Altayçeşme Mahallesi Çamlı Sokak Pasco Plaza No :21 İç Kapı No :45 Kat: 10-11,12, 34843 Maltepe/İstanbul

Tel : (0216) 453 00 53

Yatırım Danışmanlığı Birimi

Mesut KURT	Müdür	mesut.kurt@gedik.com
Eda KARADAĞ	Müdür Yardımcısı	eda.karadag@gedik.com
Onurcan BAL	Müdür Yardımcısı	onurcan.bal@gedik.com
Betül GEDİK	Yönetmen	betul.gedik@gedik.com
Ceren TABAN	Yönetmen	ceren.taban@gedik.com
Yılmaz ALTUN	Yatırım Danışmanı	yilmaz.altun@gedik.com
Elif KAYA	Uzman	elif.kaya@gedik.com

YASAL UYARI

Burada yer alan bilgiler Gedik Yatırım tarafından bilgilendirme amacıyla hazırlanmıştır. Yatırım sinyal, bilgi, yorum ve tavsiyeleri yatırım danışmanlığı kapsamında değildir. Yatırım danışmanlığı hizmeti; aracı kurumlar, portföy yönetim şirketleri, mevduat kabul etmeyen bankalar ile müşteri arasında imzalanacak yatırım danışmanlığı sözleşmesi çerçevesinde sunulmaktadır. Burada yer alan sinyal, yorum ve tavsiyeler, herhangi bir yatırım aracının alım satım önerisi ya da getiri vaadi olarak yorumlanmamalıdır. Bu görüşler mali durumunuz ile risk ve getiri tercihlerinize uygun olmayabilir ve sadece burada yer alan bilgilere ve sinyallere dayanarak yatırım kararı verilmesi beklentilerinize uygun sonuçlar doğurmayabilir. Burada yer alan sinyaller, fiyatlar, veriler ve bilgilerin tam ve doğru olduğu garanti edilemez; içtenlik, haber verilmeksizin değiştirilebilir. Tüm sinyal ve veriler, Gedik Yatırım tarafından güvenilir olduğuna inanılan kaynaklardan alınmıştır. Bu sinyal ve kaynakların kullanılması nedeni ile ortaya çıkabilecek hatalardan ve zararlardan Gedik Yatırım sorumlu değildir.