

## Yeni haftaya başlarken...

Hazine ve Maliye Bakanı Mehmet Şimşek cuma günü piyasa kapanışından sonra yaptığı açıklamada, Türkiye'nin Mali Eylem Görev Gücü'nün (FATF) gri listesinden çıkışı sürecinde son aşamaya geldiğini belirtti. Mehmet Şimşek, FATF ekibinin Türkiye'ye yapılacak ziyaret akabinde hazırlayacağı değerlendirme raporunun haziran ayındaki Genel Kurul toplantısında ele alınacağını ve bu toplantıda gri liste kararının kaldırılmasının beklendiğini ifade etti. Gri listeye yönelik gelişmelerin yurt içi piyasalara yansımaları takip edeceğiz. Küresel tarafta ise hafta sonu ABD ve İngiltere'nin müttefiklerinin desteğiyle Yemen'de 8 farklı yerde 18 Husi hedefini vurduğu haberi takip edildi. Kızıldeniz'deki gerilim ve jeopolitik gelişmeler piyasaların takibinde yer almaya devam edecektir.

## FOMC tutanakları temkinli bir duruşa işaret etti

Fed'in 30-31 Ocak toplantısına ilişkin toplantı tutanakları çarşamba günü yayımlandı. Tutanaklar, Fed üyelerinin faiz indirimi konusunda aceleci olmayacağına ve enflasyon konusunda temkinli olduklarına işaret etti. Tutanaklar, Fed üyelerinin politika faizinin muhtemelen zirvede olduğunu düşündüğünü ancak enflasyonun sürdürülebilir biçimde yüzde 2'lik hedefe ilerlediğine emin olmadan faizleri düşürmenin uygun olmayacağı görüşünde olduğunu ortaya koydu. Hızlı faiz indiriminin yukarı ve aşağı yönlü oluşturduğu risklere dikkat çekildi. Tüketici harcamalarının 2023'te şaşırtıcı derecede güçlü olduğu vurgulandı. Orta Doğu'daki çatışma nedeniyle Kızıldeniz'den yapılan sevkiyatlardaki aksamaların fiyatlarda ivmelenmeye neden olabileceği belirtildi. Hafta içerisinde Fed üyelerinin de açıklamaları takip edildi. Fed Yönetim Kurulu Üyesi Michelle Bowman, mevcut ekonomik ortamın faiz oranlarının düşürülmesini gerektirmediğini ifade etti. Fed Başkan Yardımcısı Philip Jefferson ve Governör Lisa Cook, enflasyonun yavaşladığı konusunda iyimser olduklarını söylediler ancak faizleri düşürmeden önce enflasyonun yüzde 2 hedefine geri döndüğüne dair daha fazla kanıt istediklerini belirttiler. Fed Yönetim Kurulu Üyesi Christopher Waller da diğer üyelerin açıklamalarına paralel bir şekilde faiz indirimlerini desteklemeye istekli olmadan önce enflasyonun soğuduğuna dair daha fazla kanıt görmesi gerektiğini ifade etti. Philadelphia Fed Başkanı Patrick Harker, Fed'in faiz oranlarını çok erken düşürmesinin risk oluşturduğunu vurguladı. Yeni haftada 29 Şubat Perşembe günü ABD'de açıklanacak ve Fed'in yakından takip ettiği çekirdek PCE (kişisel tüketim harcamaları fiyat endeksi) verisi son derece önemli olacaktır. Güçlü gelen bir PCE rakamı haziran ayında faiz indirimlerinin başlayacağı yönelik mevcut beklentileri ve risk iştahını zayıflatabilir.

## Faiz indirim beklentilerinde normalleşme

ABD'de son dönemde güçlü gelen ekonomik veriler, istihdam piyasasının gücünü koruması, ocak ayı enflasyon rakamlarının beklentilerin üzerinde gelmesi ve Fed üyelerinden gelen temkinli açıklamalarla 2024 yılı içerisinde Fed'e ilişkin faiz indirim beklentilerinin azaldığı bir süreci takip ediyoruz. 2024 yılı başında piyasalar aşırı bir iyimserlikle Fed'in mart ayında faiz indirimlerine başlayacağını ve yıl içerisinde 150 baz puan indirime gideceğini fiyatlarırken, son aylardaki gelişmelerle piyasalardaki beklentilerin merkez bankalarının yönlendirmelerine yakınsadığı ve aşırıya kaçan iyimserliğin normalleştiğini görüyoruz. Mevcut durumda piyasalar mart ayında faizlerin sabit tutulacağına kesin gözüyle bakarken, mayıs ayında da %80'e yakın bir ihtimalle faizlerin sabit tutulacağını fiyatlıyor. Fed'in faiz indirimlerine haziran ayında %60 civarında bir ihtimalle başlayacağı tahmin edilirken, 2024 yılı içerisinde 100 baz puanlık bir faiz indirimi öngörülüyor. Fed'in aralık ayı projeksiyonlarında 2024 yılı için toplamda 75 baz puanlık faiz indirimi öngörülmüştü.

## Haftalık Veriler

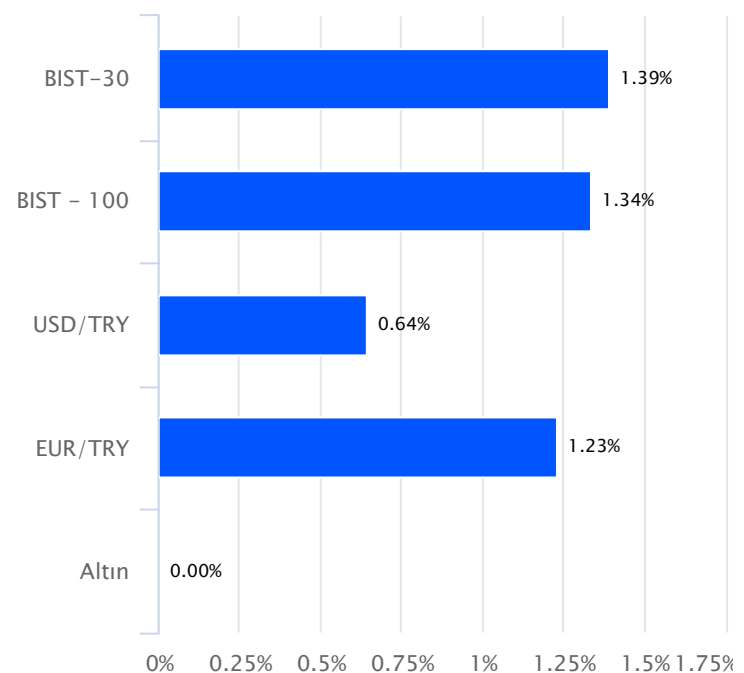
Hisse Senedi Piyasaları	Kapanış	Haftalık (%)	Aylık (%)
BIST - 100	9,374.20	1.34	17.91
BIST - 30	9,960.36	1.39	16.39
BIST Mali	9,971.88	1.63	16.83
BIST Sanayi	14,473.01	-0.26	20.72
BIST - 30 Vadeli	10,070.25	0.96	12.87

Sabit Getirili Menkul Kıymet	Kapanış	Haftalık (%)	Aylık (%)
Türkiye 2 Yıllık	43.65	0.83	3.72
Türkiye 10 Yıllık	26.71	0.51	2.32
Gecelik Faiz	46.48	0.88	3.88

Emtia ve Pariteler	Kapanış	Haftalık (%)	Aylık (%)
Altın (Ons/\$)	2,005.00	0.00	-5.57
Brent Petrol	80.91	-2.24	1.97
USD/TRY	31.04	0.64	2.67
EUR/TRY	33.64	1.23	2.63
Döviz Sepeti	32.34	1.44	2.38

Yurtdışı Piyasalar	Kapanış	Haftalık (%)	Aylık (%)
Fransa	7,966.68	2.56	7.83
Almanya	17,419.33	1.76	4.76
İngiltere	7,706.28	-0.07	2.95
S&P 500	5,088.80	1.66	4.61
Çin	3,004.88	4.85	8.44
Dow Jones	39,131.53	1.30	3.23
Honk Kong	16,725.86	2.36	8.94
Nasdaq	15,996.82	1.40	3.70
Japonya	39,098.68	1.59	7.07
Hindistan	73,142.80	0.99	3.94

## Haftalık Karşılaştırmalı Getiri Tablosu



**Nvidia finansalları küresel piyasaları destekledi**

2023 Kasım ayından itibaren küresel risk iştahını ve hisse piyasalarını destekleyen ana gelişme Fed başta olmak üzere merkez bankalarına ilişkin artış kaydeden faiz indirim iyimserliği olmuştur. 2024 yılında faiz indirim beklentilerindeki zayıflama karşın ABD'de güç kazanan yumuşak iniş senaryoları ve geçen haftaki yazımızda ele aldığımız Muhteşem Yedili (Apple, Alphabet, Amazon, Meta, Microsoft, Nvidia ve Tesla) diye adlandırılan hisselerdeki yükseliş eğilimi son dönemde risk iştahını ve piyasaları destekleyen ana katalizörler oldu. Geçen hafta içerisinde küresel piyasalarda dalgalı ve bir miktar satıcı bir fiyatlama gözlenirken, çarşamba gece saatlerinde açıklanan Nvidia finansalları piyasaların yakın takibinde yer aldı. California merkezli çip üreticisi Nvidia, 2023'ün son çeyreğinde yapay zeka çiplerine olan güçlü talebin etkisiyle beklentilerin üzerinde gelir elde etti. Şirketin gelirleri 22,1 milyar dolara ulaşarak yıllık bazda %265 artış kaydetti ve piyasa beklentisi olan 20,41 milyar doların üzerinde bir gelir açıkladı. Hisse başına net kâr piyasadaki 4,61 dolar beklentisine karşın 5,16 dolara yükseldi. Beklentilerin üzerinde gelen finansal sonuçlar sonrasında Nvidia hissesinde güçlü yükselişler yaşanırken, teknoloji hisseleri öncülüğündeki iyimserlik perşembe günü ABD borsalarında güçlü yükselişleri ve zirve yenilemelerini beraberinde getirdi. Muhteşem Yedili diye adlandırılan hisselerin ulaştıkları ciddi piyasa büyüklükleri ve oluşan yüksek yoğunlaşma önemli bir risk faktörü olarak karşımıza çıkıyor. Bu hisselerdeki yükselişler ABD ve küresel piyasalarda pozitif fiyatlamaları beraberinde getirirken, bu hisselerde yaşanabilecek olası düzeltmelerin de aynı yükselişlerde olduğu gibi küresel risk iştahı ve piyasalar üzerinde ciddi bir baskı oluşturabileceği de göz ardı edilmemelidir. Ulaştıkları büyüklük nedeniyle bu şirketlerdeki gelişmeler ve fiyatlamalar birçok varlık sınıfı etkileyebilecek bir boyuttadır.

**TCMB faiz oranlarında değişime gitmedi**

Türkiye Cumhuriyet Merkez Bankası (TCMB) geçen hafta perşembe günü gerçekleşen şubat ayı toplantısında son dönemdeki yönlendirmelerine ve piyasadaki beklentilerle paralel olarak faiz oranlarında bir değişime gitmedi ve politika faizini %45,00 olarak korudu. Karar metninde, hizmet fiyatlarındaki katılık, jeopolitik riskler ve gıda fiyatlarının enflasyon baskılarını canlı tuttuğu ifade edilirken, enflasyon beklentileri ve fiyatlama davranışlarının öngörüler ile uyumunun ve ücret artışlarının enflasyon üzerindeki etkilerinin yakından takip edileceği belirtildi. Türk Lirası'ndaki reel değerlenme sürecinin dezenflasyonun ana unsurlarından biri olduğunu ifade edildi. Karar metninde politika faizinin mevcut seviyesinin aylık enflasyonun ana eğiliminde belirgin ve kalıcı bir düşüş sağlanana ve enflasyon beklentileri öngörülen tahmin aralığına yakınsayana kadar sürdürüleceğini vurgulandı. Enflasyon görünümünde belirgin ve kalıcı bir bozulma öngörülmesi durumunda ise para politikası duruşu sıkılaştırılacağı mesajı öne çıktı. Kredi büyümesi ve mevduat faizinde öngörülenin dışında gelişmeler olması durumunda parasal aktarım mekanizmasının destekleneceği ve sterilizasyon araçlarının etkin şekilde kullanılacağı yönlendirmesi de korundu. TCMB şahin duruşunu sürdürürken, mevduat faizlerinde düşüşlerin gözlenmesi halinde geçmiş dönemde olduğu gibi miktarsal sıkılaşma adımlarının devam edebileceğinin ve mevduat faizlerinde bir düşüş istenmediğinin sinyalini verdi. Önümüzdeki süreçte iç talepteki gelişmeler ve enflasyon gerçekleştirmeleri TCMB'nin yakın takibinde yer alacaktır. Enflasyon görünümünde ve beklentilerinde bir bozulma olursa önümüzdeki toplantılarda ek faiz artışları görülebilir.

**BIST-100'ün 9.400 sınırı**

2024 Ocak'tan itibaren pozitif bir havanın etkili olduğu ve son haftalarda zirvelerin yenilendiği BIST-100 Endeksi'nde geçen hafta

dalgalı bir seyir öne çıktı. 9.000 seviyesinin aşılmasıyla birlikte 2023 Ekim'den itibaren yaşanan düzeltmelere çekilen fibonacci seviyelerinin %161,8'lik kısmına denk gelen 9.403 seviyesi hedef konumuna geçmişti. Hafta başında 9.400 bölgesini test eden ve bu bölgeden kâr satışlarının gözlemlendiği endekste hafta boyunca sıkışık bir fiyatlama etkili oldu. BIST-100 Endeksi geçen haftayı %1,34 oranında yükselişle 9.374 puandan tamamladı. Önemli bir direnç bölgesi olarak izlediğimiz 9.400 – 9.500 bölgesinde zorlanmanın yaşandığı ve yorulma emarelerinin gözlemlendiği endekste yükseliş eğiliminin devamlılığı açısından 9.400 – 9.500 bölgesi üzerinde kapanışlara ihtiyaç olduğunu değerlendiriyoruz. Hafta içerisinde yoğun bir şekilde test edilen ve üzerinde kalıcılık sağlanamayan 9.400 bölgesi üzerinde kapanışların teyidi alınmadan kısa vadede daha temkinli bir duruşun benimsenmesi faydalı olacaktır. Bu bölge aşılmadan kredili ve kaldıraçlı işlemlerden uzak durulması ve riskin iyi yönetilmesi önem taşımaktadır. Güçlü bir direnç olarak çalışan 9.400 bölgesi aşılamazsa düzeltme eğilimi güç kazanabilir. Bu durumda 5 günlük üssel ortalama (9.314) ile 9.200 seviyesi kısa vadeli destek noktalarıdır. Bu seviyeler altında 9.110 ve 9.000 seviyeleri destek olarak önem kazanacaktır. Psikolojik öneme sahip 9.000 seviyesi ile son haftalardaki yükselişlere çekilen fibonacci düzeltme seviyelerinin %23,6'lık kısmına denk gelen 8.894 seviyesi kırılacak ve altında kapanışlar yaşanacak olursa teknik görünümdeki zayıflamanın ve satışların derinleştiği görülebilir. Buna bağlı olarak 2023 Ekim başındaki zirve seviyesi ile fibo %38,2'lik kısma denk gelen 8.563 bölgesine doğru geri çekilmeler gündeme gelebilir. Yukarı yönlü denemelerde ise yeni zirve seviyesi olan 9.416 ve 9.500 seviyesini güçlü direnç noktaları olarak izlemeye devam edeceğiz. 9.400 – 9.500 bölgesi üzerinde kapanışlar sağlanabilirse alımların yeni bir ivme kazanabileceği endekste 9.800 ve 10.000 seviyelerine doğru yükselişler kaydedilebilir.

## Yeni Haftada Ne Konuşacağız?

Küresel piyasalarda, majör merkez bankalarının para politikalarına yönelik beklentiler etkisini korumaya devam ediyor. ABD, Avrupa ve İngiltere'de son dönemde açıklanan veriler, faiz indirim beklentilerini öteledi. Merkez Bankası(MB) üyelerinin de konuşmaları, bu beklentilerin ötelenmesini destekler nitelikte görülüyor. Bu hafta içinde küresel piyasalarda majör veriler takip edilecek. Açıklanacak veriler, yine faiz indirimine yönelik beklentileri etkileyebilir. Ancak, ana resme bakıldığında, piyasalar artık mart ayı toplantıları için faiz indirim beklentilerinde çok güçlü değil. Hala masada olmasına karşın bu ihtimali oldukça düşük görüyorlar. Mart ayı toplantıları sonrasında MB'lerin para politikalarında nasıl bir yol izleyeceği merak konusu olduğu için bu hafta hem veriler hem MB üyelerinin konuşmaları belirleyici olmaya devam edecektir. Asya piyasalarında, bu hafta Japonya'dan majör veriler takip edilecek. Ocak ayı enflasyonu, ocak ayı sanayi üretimi ve şubat ayı imalat PMI verileri açıklanacak. Asya piyasalarında, veri bazlı hareketlere neden olması beklenebilir. 01 Mart Cuma günü Çin'de şubat ayı imalat PMI ve Caixin imalat PMI verilerinin açıklanması bekleniyor. Çin ekonomisine yönelik endişelerin devam ettiği bu dönemde veriler yine varlık fiyatlarını etkilemeye devam edebilir. Yurt içi tarafta; Türkiye 4.çeyrek büyümesi, TCMB PPK toplantısının özeti, imalat PMI verileri açıklanacak. Türkiye'nin 4.çeyrek büyüme verisi bu haftanın en önemli verisi olarak takip edilecek. Hafta içerisinde, Cumhurbaşkanı Recep Tayyip Erdoğan'ın görüşmeleri ve basına vereceği açıklamalarda yakından izlenecektir.

## Türkiye

Haftanın ilk iki işlem gününde, yurt içinde veri takvimi sakin görülmektedir. 28 Şubat Çarşamba günü şubat ayına yönelik ekonomik güven endeksi açıklanacak. En son açıklanan veri 99,40 seviyesinde gerçekleşmişti. Aynı gün, ocak ayı dış ticaret istatistiklerinin açıklanması bekleniyor. 29 Şubat Perşembe günü Türkiye'de 4.çeyrek büyüme verisi takip edilecek. Kurum olarak bu çeyrekte yüzde 3,30 seviyesinde açıklanması yönünde görüşümüz bulunuyor. 22 Şubat Perşembe günü TCMB'nin faiz kararı vardı. Merkez beklentiler doğrultusunda politika faizini korudu. Toplantının özeti ise 29 Şubat Perşembe günü yayınlanacak. Toplantının satır aralarını okumak açısından önemli olacaktır. 01 Mart Cuma günü Türkiye'de imalat PMI şubat ayı verisi takip edilecek. En son açıklanan veri 49,20 seviyesinde açıklanmıştı.

## Avrupa

Avrupa piyasalarında, son dönemde Avrupa Merkez Bankası üyelerinin konuşmaları takip ediliyor. Üyeler yapmış olduğu açıklamalarında, faiz indirim beklentilerinin ötelenmesine neden oluyor. Bu hafta içinde ECB Başkanı Lagarde ve ECB üyelerinin konuşmaları yakından izlenecektir. 27 Şubat Salı günü mart ayına yönelik Almanya GfK tüketici güven endeksi açıklanacak. Şubat ayı verisi -29,70 olurken, mart ayı için beklentiler -29,00 olarak görülmektedir. 28 Şubat Çarşamba günü Euro Bölgesi tüketici güven endeksi takip edilecek. 29 Şubat Perşembe Almanya'da şubat ayı işsizlik oranı ve enflasyon verileri izlenirken, Euro Bölgesi tarafında veri takvimi sakin görülmektedir. 01 Mart Cuma günü Avrupa'da imalat sektörüne yönelik PMI verileri açıklanacak. PMI verilerinde eşik değer 50 olurken, bu değerın altında sektörde daralmaya, bu değerın üzerinde ise sektörde büyümeye işaret ettiği görülmektedir. Cuma günü, Almanya, Euro Bölgesi şubat ayı imalat PMI verileri takip edilecek. Aynı gün, ocak ayı Euro Bölgesi enflasyonu açıklanacak. En son açıklanan enflasyon verisine bakıldığında, aylık bazda yüzde 0,40 azalırken, yıllık bazda yüzde 2,80 artış kaydettiği görülmektedir.

## ABD

Haftanın ilk işlem gününde, ABD'de ocak ayı yeni konut satışları açıklanacak. Aralık ayı verisi 664 bin olarak açıklanmıştı. Ocak ayı için piyasaların beklentisi 680 bin artış yaşanması yönünde bulunuyor. 27 Şubat Salı günü ABD'de ocak ayı dayanıklı mal siparişleri, aralık ayı konut fiyat endeksi ve şubat ayı CB tüketici güven endeksi olarak görülmektedir. 28 Şubat Çarşamba ABD'de 4.çeyrek büyüme verisi takip edilecek. İkinci okumanın açıklanması bekleniyor. İlk okuma GSYİH yüzde 3,3 olarak artış kaydetmişti. Aynı gün, ocak ayı toptan stoklar verisi de açıklanacak. 29 Şubat Perşembe günü, ABD'de Fed'in yakından izlediği çekirdek kişisel tüketim harcamaları endeksi yayınlanacak. Ocak ayı verisinin açıklanması bekleniyor. Son açıklanan ABD enflasyonu sonrasında faiz indirimi beklentileri ötelenmeye başlamıştı. Bu haftaki, çekirdek kişisel tüketim harcamaları verisinin de beklentilerin üzerinde gelmesi, faiz indirim ihtimallerinin ertelenmesine yol açabilir. Beklentilerin altında bir veri aksini güçlendirmez ancak piyasaların kafası karışabilir. Bu durumda, Fed üyelerinin veri sonrası açıklamaları olursa takip edilecektir. Yine de, son gelen veriler, Fed üyelerinin yakın zaman için faiz indirim beklentilerini güçlendiremediği için bu haftaki verilerinde bu ihtimallerde ciddi bir değişikliğe neden olması beklenmiyor. Perşembe günü ABD'de ocak ayı bekleyen konut satışları açıklanacak. 01 Mart Cuma günü ABD'de şubat ayı imalat PMI ve ISM imalat PMI verilerinin açıklanması bekleniyor. Hafta içerisinde, Fed üyelerinin konuşmaları da izlenecek.

## KAP Haberleri

**İŞ GAYRİMENKUL / ISGYO 23.02.2024 20:17:10**

Şirket, 2023 yılında 1.254 mn TL satış geliri (yıllık: reel -%14), 762 mn TL FAVÖK (yıllık: reel +%11) ve 3.131 mn TL net kar (yıllık: reel -%64) açıklamıştır. (SINIRLI NEGATİF)

**AKSA ENERJİ / AKSEN 23.02.2024 14:06:33**

Talimercan Doğal Gaz Kombine Çevrim Santrali'nin proje finansmanı tamamlanmış olup, santral kurulumu için gerekli ekipman tedarikinin sağlanması kapsamında Akxa Enerji'nin %100 bağlı ortaklığı konumundaki Akxa Enerji Talimarjan ile Gülsan Sentetik arasında "Ekipman Devir Sözleşmesi" imzalanmış ve süreçle ilgili Rekabet Kurulu başvurusu yapılmıştır. (NÖTR)

**TEKFEN HOLDİNG / TKFEN 23.02.2024 20:00:31**

Pay geri alım kapsamında pay başına 46,22 TL – 46,86 TL (ağırlıklı ortalama 46,48 TL) fiyat aralığından toplam 228.193 TL nominal değerli TKFEN payları geri alınmıştır. Gerçekleştirilen işlem sonucunda geri alınan payların nominal değeri 334.861 TL'ye ulaşmış olup, Şirket sermayesine oranı %0,0905'tir. (SINIRLI POZİTİF)

**DOĞAN HOLDİNG / DOHOL 23.02.2024 18:11:42**

Pay geri alım kapsamında 14,04 TL –14,09 TL fiyat aralığından (ortalama 14,0678 TL) 220.000 adet Şirket payı geri alınmış ve Şirketin sahip olduğu DOHOL payları 35.874.838 adede ulaşmıştır (Şirket sermayesine oranı %1,3708). (SINIRLI POZİTİF)

**MLP SAĞLIK / MPARK 23.02.2024 19:46:37**

Pay geri alım kapsamında pay başına 168,50 TL – 171,50 TL (ağırlıklı ortalama 170,57 TL) fiyat aralığından toplam 30.000 TL nominal değerli MPARK payları geri alınmıştır. Bu işlemlerle birlikte geri alınan payların toplam nominal değeri 19.170.000 TL olup, bu payların sermayeye oranı %9,2147'ye ulaşmıştır. (SINIRLI POZİTİF)

**Bugün açıklanması beklenen finansal sonuçlar:**

OTKAR Kons: - / Gedik: -

\*Kamuyu Aydınlatma Platformu'na 26.02.2024 saat 08:28'e kadar gelen haberleri kapsamaktadır.

\*Pay geri alım programı kapsamında 23.02.2024 tarihi itibarıyla gerçekleştirilen pay geri alım bildirimleri için [tıklayınız](#).

\*Şirket haberleri araştırma birimi tarafından hazırlanmaktadır.

\*SPK ve BIST kararıyla Tedbir Kapsamındaki Pay Senetlerine [buradan](#) ulaşabilirsiniz.

\*Kredili İşlemlerde Öz Kaynak Tamamlama Bildirimi ve Resen Satış Hakkında Bilgilendirmeye ulaşmak için [TIKLAYINIZ...](#)

Hisse Kodu	Son Fiyat	Beta (3 Ay)	21 Günlük H.O.	Hisse Özet	Alım Aralığı	K.V. En Güçlü Direnç	K.V. En Güçlü Destek
DOHOL	14,11	1,20	13,60	DOHOL hissesi geçen haftayı 14,11 TL seviyesinden kapatarak haftalık bazda yüzde 3,52 yükseliş yaptı. Hisse 3,9 F/K ve 1,2 PD/DD değerlerinden işlem görüyor. DOHOL hissesinin piyasa değeri 36,93 milyar TL olup son açıklanan net karı ise 8046,8 milyon TL seviyesindedir.	13,88 - 14,2	14,72	13,63
GWIND	28,80	1,31	27,29	GWIND hissesi geçen haftayı 28,8 TL seviyesinden kapatarak haftalık bazda yüzde 1,84 yükseliş yaptı. Hisse 15 F/K ve 6,4 PD/DD değerlerinden işlem görüyor. GWIND hissesinin piyasa değeri 15,55 milyar TL olup son açıklanan net karı ise 805,9 milyon TL seviyesindedir.	28,4 - 29	30,10	27,88
TOASO	275,50	1,02	256,09	TOASO hissesi geçen haftayı 275,5 TL seviyesinden kapatarak haftalık bazda yüzde 6,99 yükseliş yaptı. Hisse 9,1 F/K ve 3,7 PD/DD değerlerinden işlem görüyor. TOASO hissesinin piyasa değeri 137,75 milyar TL olup son açıklanan net karı ise 15083,4 milyon TL seviyesindedir.	271 - 277,25	288,00	266,25
TTKOM	33,20	1,14	32,67	TTKOM hissesi geçen haftayı 33,2 TL seviyesinden kapatarak haftalık bazda yüzde 2,72 yükseliş yaptı. Hisse 20,9 F/K ve 3,6 PD/DD değerlerinden işlem görüyor. TTKOM hissesinin piyasa değeri 116,2 milyar TL olup son açıklanan net karı ise 4548,3 milyon TL seviyesindedir.	32,8 - 33,4	34,56	32,24

## Haftalık Piyasa Takvimi 26 Şubat - 01 Mart

Tarih	Saat	Ülke	Veri	Önem	Dönem	Beklenti	Önceki
26 Şubat Pazartesi	18:00	ABD	Dallas Fed İmalat Aktivite Endeksi	■	Şubat		-27.40
	18:00	ABD	Yeni Konut Satışları	■	Ocak	680 Bin	664 Bin
	19:00	Euro B.	ECB Başkanı C. Lagarde'nin Kouşması	■	Şubat		
27 Şubat Salı	02:30	Japonya	TÜFE (Aylık/Yıllık)	■	Ocak		0.10%/2.60%
	10:00	Almanya	GFK Tüketici Güven Endeksi	■	Mart	-29.00	-29.70
	16:30	ABD	Dayanaklı Mal Siparişleri (Aylık)	■	Ocak	-4.50%	0.00%
	17:00	ABD	Konut Fiyat Endeksi (Aylık/Yıllık)	■	Aralık		0.30%/6.60%
	18:00	ABD	CB Tüketici Güven Endeksi	■	Şubat	114.00	114.80
28 Şubat Çarşamba	18:00	ABD	Richmond Fed İmalat Endeksi	■	Şubat	-4.00	-15.00
	10:00	Türkiye	Ekonomik Güven Endeksi	■	Şubat		99.40
	10:00	Türkiye	Dış Ticaret Dengesi	■	Ocak		-6.04 mlr \$
	13:00	Euro B.	Tüketici Güven Endeksi	■	Şubat	-15.50	-15.50
	16:30	ABD	GSYİH- Çeyrek (Yıllıklandırılmış)	■	4.Çeyrek	3.30%	3.30%
	16:30	ABD	Toptan Stoklar (Aylık)	■	Ocak		0.40%
29 Şubat Perşembe	18:30	ABD	Ham Petrol Stokları	■	Şubat		3.514M
	02:50	Japonya	Sanayi Üretim Endeksi (Aylık)	■	Ocak	-7.30%	1.40%
	10:00	Almanya	Perakende Satışlar (Aylık/Yıllık)	■	Ocak		-1.60%/-1.70%
	10:00	Türkiye	GSYİH (Yıllık)	■	4.Çeyrek	3.30%	5.90%
	11:55	Almanya	İşsizlik Oranı	■	Şubat	5.80%	5.80%
	14:00	Türkiye	TCMB PPK Toplantısı Özeti	■	Şubat		
	16:00	Almanya	TÜFE (Aylık/Yıllık)	■	Şubat	0.50%/2.60%	0.20%/2.90%
	16:30	ABD	Haftalık İşsizlik Maaşı Başvuruları	■	Şubat		201 Bin
	16:30	ABD	Kişisel Tüketim Harcamaları (Aylık/Yıllık)	■	Ocak	0.30%/2.40%	0.20%/2.60%
	16:30	ABD	Çekirdek Kişisel Tüketim Harcamaları (Aylık/Yıllık)	■	Ocak	0.40%/2.80%	0.20%/2.90%
01 Mart Cuma	16:30	ABD	Kişisel Harcamalar (Aylık)	■	ocak	0.30%	0.70%
	16:30	ABD	Kişisel Gelirler (Aylık)	■	Ocak	0.50%	0.30%
	18:00	ABD	Bekleyen Konut Satışları (Aylık)	■	Ocak		8.30%
	03:30	Japonya	İmalat PMI	■	Şubat	47.20	47.20
	04:30	Çin	İmalat/Hizmetler PMI	■	Şubat	49.10/50.80	49.20/50.70
	04:45	Çin	Caixin İmalat PMI	■	Şubat	50.80	50.80
	10:00	Türkiye	İmalat PMI	■	Şubat		49.20
	11:55	Almanya	İmalat PMI	■	Şubat	42.30	42.30
	12:00	Euro B.	İmalat PMI	■	Şubat	46.10	46.10
	12:30	İngiltere	İmalat PMI	■	Şubat	47.10	47.10
	13:00	Euro B.	TÜFE (Aylık/Yıllık)	■	Şubat		-0.40%/2.80%
	13:00	Euro B.	İşsizlik Oranı	■	Ocak	6.40%	6.40%
	17:45	ABD	İmalat PMI	■	Şubat	51.50	51.50
18:00	ABD	ISM İmalat PMI	■	Şubat	49.10	49.10	

Takvim açıklanacak tüm verileri **kapsamamaktadır**. Tahminler Araştırma, Bloomberg, Tradingeconomics.com, Investing.com, Econoday.com kaynaklarından alınmıştır.

## BIST-100 Endeksinde Geçen Hafta En Çok Yükselen ve Düşen İlk 10 Hisse

YÜKSELENLER						DÜŞENLER					
Yükselenler	Son Değişim Değer	%	Önceki Hafta Ort. Günlük İşlem Hacmi	Geçen Hafta Ort. Günlük İşlem Hacmi	İşlem Hacmi Haftalık Ort. Değişim %	Düşenler	Son Değişim Değer	%	Önceki Hafta Ort. Günlük İşlem Hacmi	Geçen Hafta Ort. Günlük İşlem Hacmi	İşlem Hacmi Haftalık Ort. Değişim %
MIATK	70.10	23.09	2,131,009,457	5,108,765,268	139.7	SASA	40.08	-9.81	6,875,060,026	3,520,720,075	-48.8
KCAER	53.80	22.27	858,828,176	1,127,032,418	31.2	HEKTS	20.34	-8.54	2,877,373,364	1,494,221,365	-48.1
ALARK	136.60	16.35	632,741,369	1,908,010,786	201.5	TSKB	8.15	-7.49	537,139,069	364,188,109	-32.2
VESTL	92.60	16.33	2,665,611,890	2,814,233,519	5.6	GUBRF	192.40	-7.19	7,412,564,749	3,143,914,684	-57.6
YEOTK	273.75	13.97	867,946,511	1,728,756,673	99.2	YYLGD	16.06	-7.06	483,457,930	350,465,297	-27.5
KONTR	297.00	13.47	1,289,613,011	3,779,322,460	193.1	BIENY	48.72	-6.85	372,889,854	250,456,348	-32.8
BERA	16.05	12.79	252,076,241	394,430,456	56.5	BIOEN	20.82	-6.64	294,306,672	128,229,754	-56.4
AKFYE	28.10	11.42	457,356,388	524,282,605	14.6	ISMEN	37.24	-5.82	660,995,647	332,722,466	-49.7
OYAKC	73.55	10.10	1,165,004,925	1,654,152,584	42.0	EREGL	46.50	-5.33	8,762,361,150	9,431,232,513	7.6
EKGYO	11.63	9.92	3,318,159,397	3,215,179,020	-3.1	BOBET	37.92	-4.05	282,893,347	236,332,926	-16.5

## BIST-100 Endeksinde Geçen Hafta İşlem Hacmi Artan ilk 15 Hisse

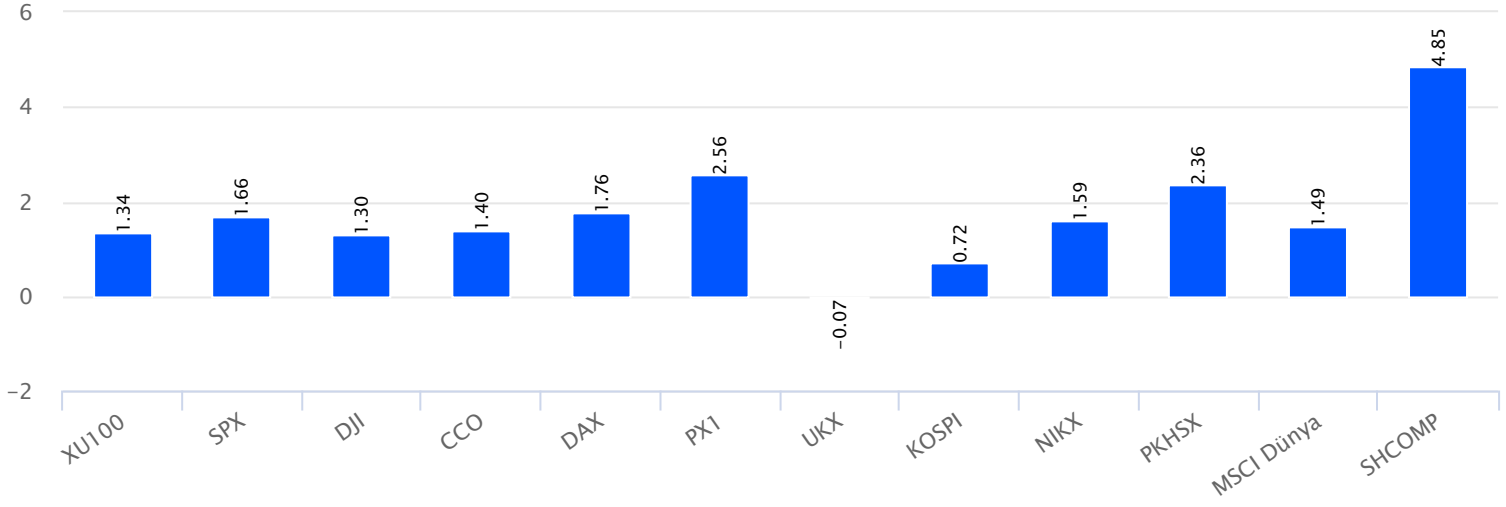
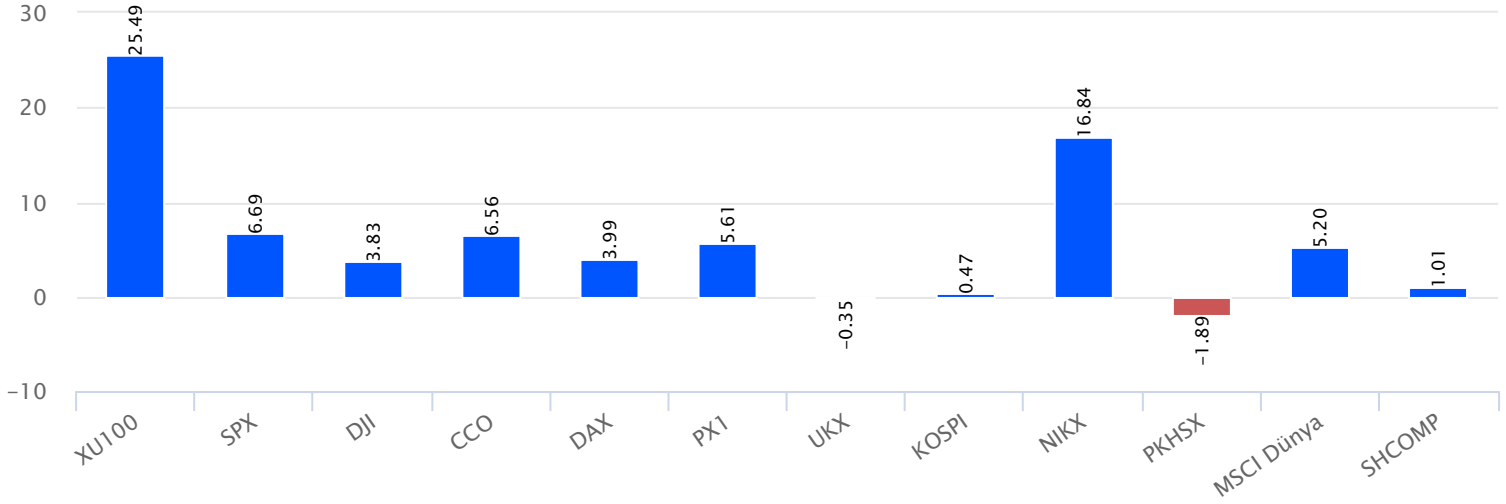
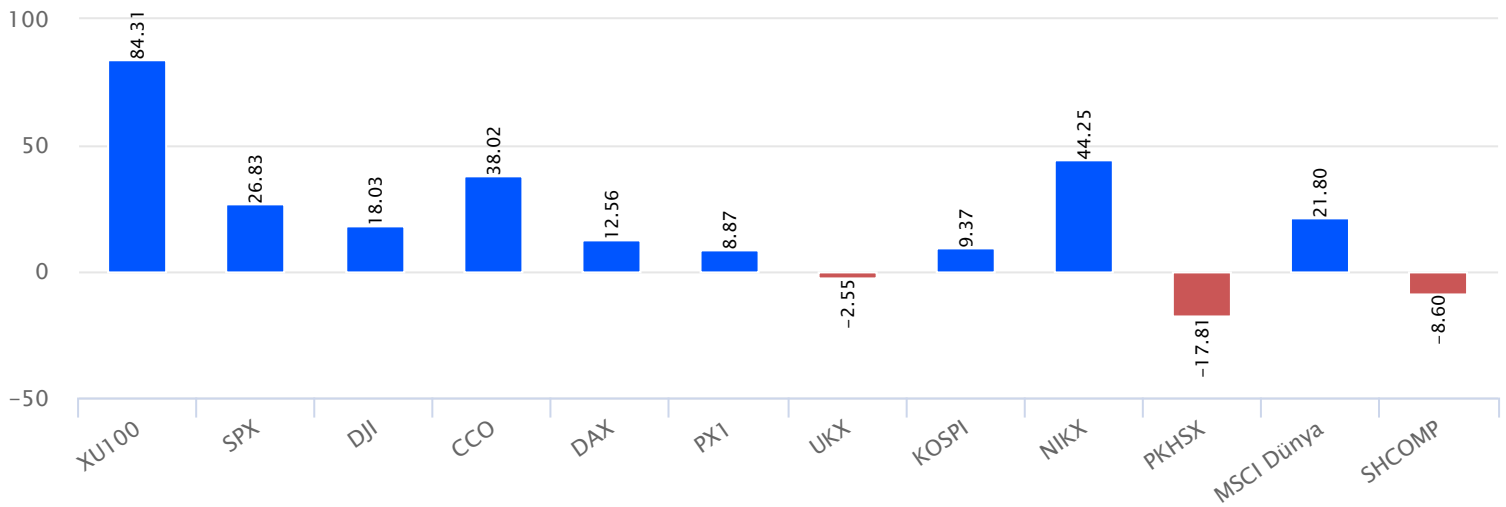
Hisse	Haftalık Bazda Hacim Değişimi (%)	Haftalık İşlem Hacmi	Haftalık Kapanış Getiri	F/K PD/DD	21 Günlük Ort.	50 Günlük Ort.	100 Günlük Ort.	200 Günlük Ort.	500 Günlük Ort.		
ALARK	201.55	576,483,544.60	16.35	136.60	4.62	2.54	117.60	102.82	104.30	100.54	71.76
KONTR	193.06	1,490,593,985.00	13.47	297.00	71.76	30.71	259.59	237.97	252.68	232.38	145.66
MIATK	139.73	2,201,026,490.50	23.09	70.10	65.23	32.51	53.86	42.59	44.89	31.93	15.96
TTRAK	100.48	411,487,977.00	4.97	877.00	9.39	5.70	826.93	754.58	757.82	691.68	389.24
YEOTK	99.18	1,105,356,808.80	13.97	273.75	56.91	35.29	237.27	210.79	217.36	174.55	95.21
ASTOR	88.93	1,391,729,084.10	3.22	125.00	33.09	16.31	122.12	109.42	112.60	104.86	
BERA	56.47	164,666,704.02	12.79	16.05	7.36	1.29	13.73	12.47	13.93	13.48	11.11
DOHOL	54.41	486,670,725.86	3.52	14.11	3.89	1.20	13.60	12.53	12.96	12.29	8.53
AKSA	49.23	740,399,804.30	8.76	108.00	21.17	2.09	98.05	92.51	90.58	84.47	71.48
PENTA	48.14	320,078,081.38	3.31	21.86	55.18	3.83	20.87	19.42	20.26	21.79	33.97
KARSN	48.03	297,569,104.86	-1.73	10.25	79.94	3.98	9.93	9.24	9.58	10.09	8.99
AKBNK	44.42	2,826,035,339.32	3.42	42.90	3.36	1.06	40.96	39.96	36.02	30.39	19.38
GARAN	44.17	1,587,846,344.10	0.68	66.35	3.19	1.14	65.07	62.80	56.86	48.87	31.32
OYAKC	41.99	805,060,162.30	10.10	73.55	10.89	7.15	65.89	60.95	64.60	60.00	35.48
TUKAS	33.52	267,536,459.71	-0.68	8.74	9.51	4.12	8.48	7.61	7.85	7.74	5.70

\*Haftalık Bazda Hacim Değişimi altında son hafta gerçekleşen toplam işlem hacminin bir önceki haftanın toplam işlem hacmine göre değişimini vermektedir.

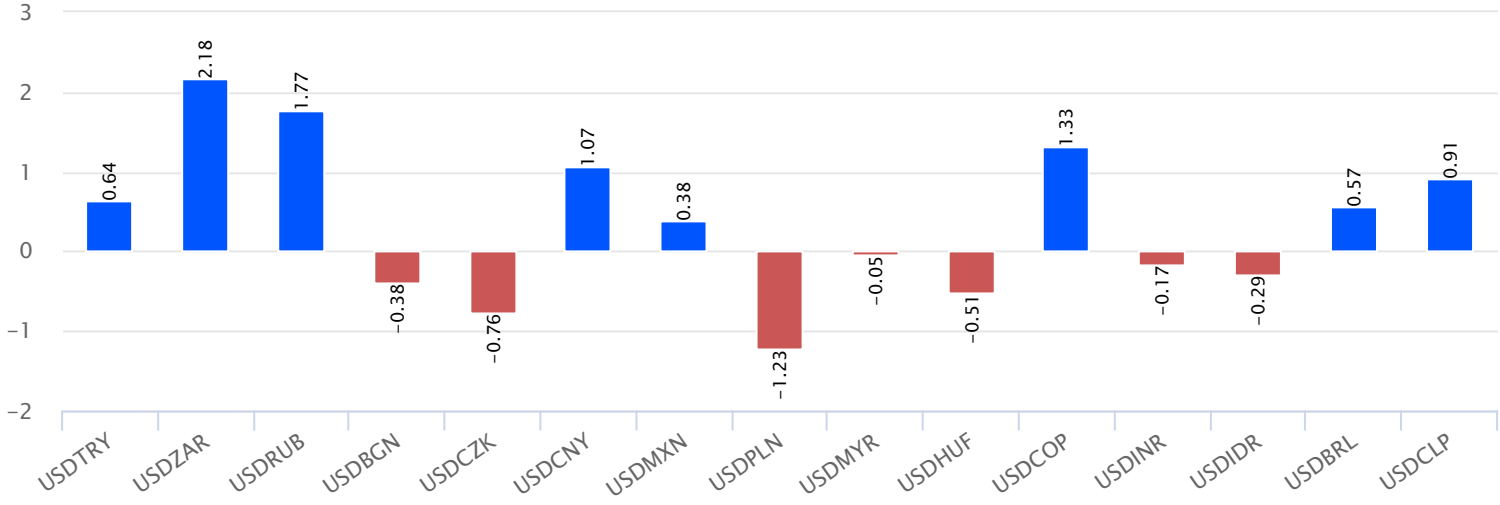
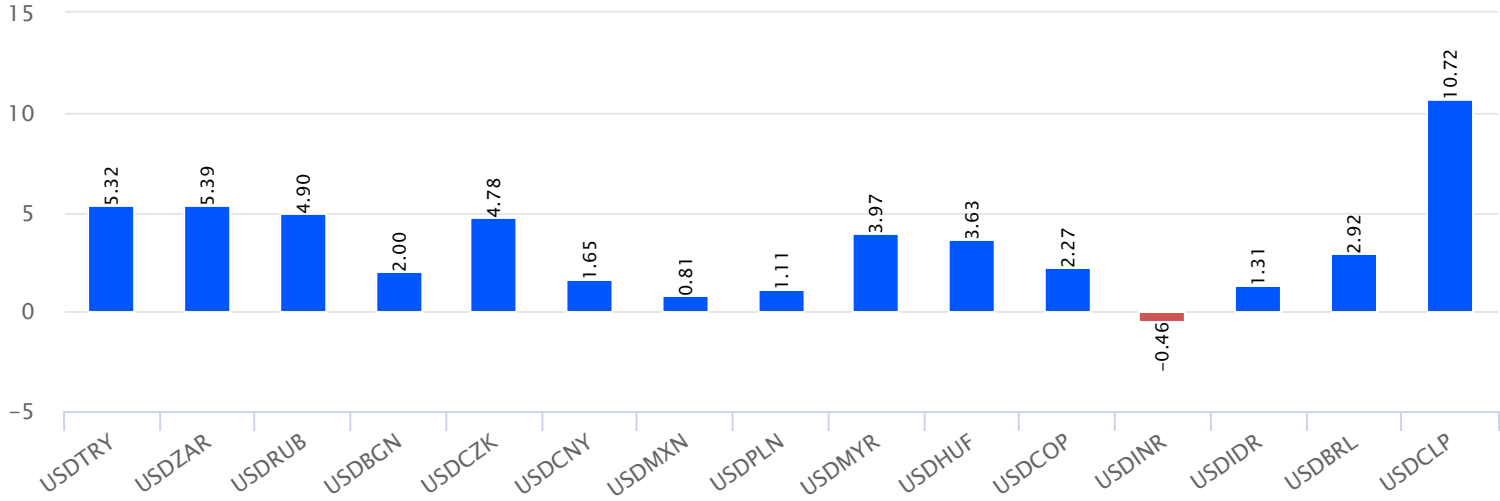
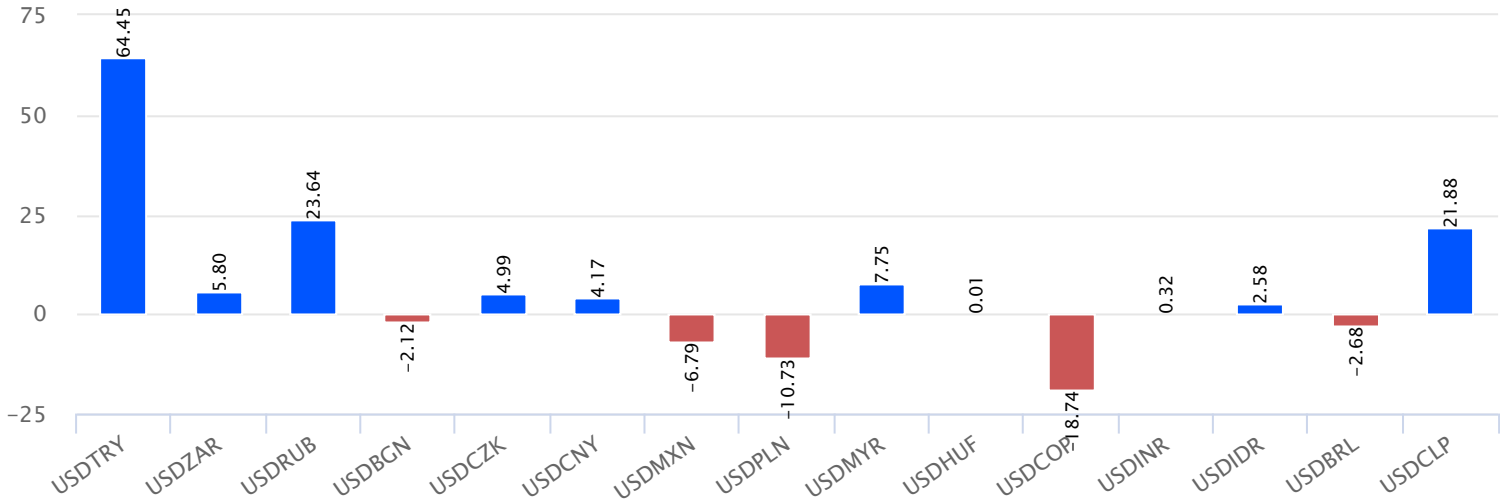
## BIST-100 Endeksinde Geçen Hafta İşlem Hacmi Düşen ilk 15 Hisse

Hisse	Haftalık Bazda Hacim Değişimi (%)	Haftalık İşlem Hacmi	Haftalık Kapanış Getiri	F/K Pd/DD	21 Günlük Ort.	50 Günlük Ort.	100 Günlük Ort.	200 Günlük Ort.	500 Günlük Ort.		
GUBRF	-57.59	4,600,853,234.10	-7.19	192.40	140.70	9.07	173.57	174.84	267.24	284.44	204.71
BIOEN	-56.43	163,282,791.86	-6.64	20.82	17.93	18.08	20.80	19.31	19.63	18.67	14.61
ISMEN	-49.66	298,937,083.12	-5.82	37.24	5.90	4.16	37.18	33.43	34.30	29.77	16.52
BRSAN	-49.39	2,650,691,813.00	-2.87	695.00	25.34	4.68	663.58	612.37	708.76	558.70	258.86
SASA	-48.79	8,555,150,800.94	-9.81	40.08	29.52	7.34	40.34	38.44	41.97	48.29	39.25
HEKTS	-48.07	3,986,688,386.22	-8.54	20.34	195.15	14.21	19.43	19.35	20.80	24.47	22.77
KRDMD	-44.49	6,997,293,702.22	-2.32	28.68	31.66	2.80	28.33	26.08	25.74	24.46	18.55
KONYA	-39.79	250,319,930.00	-3.78	8,855.00	147.20	55.08	8,630.25	7,968.55	8,118.23	6,201.82	3,666.35
ECILC	-36.62	228,778,983.40	-3.94	53.60	9.84	1.98	51.74	47.13	47.40	44.56	29.24
QUAGR	-36.28	569,629,968.72	-2.60	4.50	9.55	2.72	4.30	4.54	5.23	6.31	4.98
BRYAT	-34.39	801,645,455.00	0.00	3,615.00	47.35	4.22	3,123.00	2,682.66	2,574.47	2,122.42	1,239.68
ISDMR	-33.83	539,128,950.22	-1.64	40.84	25.74	1.38	39.03	36.68	36.27	36.58	31.92
KOZAL	-33.30	3,964,754,898.74	-2.41	23.44	13.86	5.33	22.28	20.91	22.21	23.99	17.70
BIENY	-32.83	921,947,441.25	-6.85	48.72	21.59	3.09	47.95	44.12	47.51		
TSKB	-32.20	470,590,182.72	-7.49	8.15	3.24	1.07	8.68	7.80	7.51	6.68	4.62

\*Haftalık Bazda Hacim Değişimi altında son hafta gerçekleşen toplam işlem hacminin bir önceki haftanın toplam işlem hacmine göre değişimini vermektedir.

Dünya Borsaları Haftalık Değişim %Dünya Borsaları Yılbaşına Göre Değişim %Dünya Borsaları 52 Haftalık Fark %



Para Birimleri Haftalık Değişim %Para Birimleri Yılbaşına Göre Değişim %Para Birimleri 52 Haftalık Değişim %

**Gedik Yatırım Menkul Değerler A.Ş. - Yatırım Danışmanlığı Birimi****E-Posta** : gyd@gedik.com**Adres** : Altayçeşme Mah. Çamlı Sok. Pasco Plaza, No:21, İç Kapı No:45, K:10-11-12 Maltepe/İstanbul**Tel** :(0216) 453 0053**Yatırım Danışmanlığı Birimi**

Mesut KURT	Müdür	mkurt@gedik.com
Eda KARADAĞ	Müdür Yardımcısı	eda.karadag@gedik.com
Onurcan BAL	Müdür Yardımcısı	onurcan.bal@gedik.com
Onur ALTIN	Müdür Yardımcısı	onur.altin@gedik.com
Betül GEDİK	Yönetmen	betul.gedik@gedik.com
Yılmaz ALTUN	Yatırım Danışmanı	yilmaz.altun@gedik.com
Elif KAYA	Uzman	ekaya@gedik.com

**YASAL UYARI**

Burada yer alan bilgiler Gedik Yatırım tarafından bilgilendirme amacıyla hazırlanmıştır. Yatırım sinyal, bilgi, yorum ve tavsiyeleri yatırım danışmanlığı kapsamında değildir. Yatırım danışmanlığı hizmeti; aracı kurumlar, portföy yönetim şirketleri, mevduat kabul etmeyen bankalar ile müşteri arasında imzalanacak yatırım danışmanlığı sözleşmesi çerçevesinde sunulmaktadır. Burada yer alan sinyal, yorum ve tavsiyeler, herhangi bir yatırım aracının alım satım önerisi ya da getiri vaadi olarak yorumlanmamalıdır. Bu görüşler mali durumunuz ile risk ve getiri tercihlerinize uygun olmayabilir ve sadece burada yer alan bilgilere ve sinyallere dayanarak yatırım kararı verilmesi beklentilerinize uygun sonuçlar doğurmayabilir. Burada yer alan sinyaller, fiyatlar, veriler ve bilgilerin tam ve doğru olduğu garanti edilemez; içerik, haber verilmeksizin değiştirilebilir. Tüm sinyal ve veriler, Gedik Yatırım tarafından güvenilir olduğuna inanılan kaynaklardan alınmıştır. Bu sinyal ve kaynakların kullanılması nedeni ile ortaya çıkabilecek hatalardan ve zararlardan Gedik Yatırım sorumlu değildir.

**Genel Müdürlük**

Altayçeşme Mah. Çamlı Sok. Pasco Plaza Maltepe No:21 İç Kapı No :45 Kat:10-11-12 Maltepe/İstanbul/Türkiye Tel: (0216) 453 00 00 (pbx) Faks: (0216) 377 11 36

**Adana-Seyhan**

Çınarlı Mah. Ziyapaşa Bulvarı No: 78 Güneş Ziyapaşa İş Merkezi Kat :5 No :504 Seyhan/ADANA Tel: (0322) 355 03 50 (pbx) Faks: (0322) 290 35 26

**Ankara - Çankaya**

Simon Bolivar Cad. No: 8/6 Çankaya/ANKARA Tel: (0312) 438 27 00 (pbx) Faks: (0312) 438 27 47

**Antalya**

Elmalı Mah. Cumhuriyet Cad. Dış Kapı No : 40 Gültekin İşhanı Kat: 3 İç Kapı No : 301 Muratpaşa / ANTALYA Tel: (0242) 248 35 20 (pbx) Faks: (0242) 244 29 10

**Aydın - Kuşadası**

Türkmen mah. Atatürk Bulvarı Belvü Sitesi C Blok Kat 2 Daire 3 Kuşadası /AYDIN Tel: (0256) 618 44 77 (pbx) Faks: (0256) 618 44 91

**Bağdat Caddesi Private**

Caddebostan Mah. Kantarcı Rıza Sk. Dış Kapı No:1 K:4 İç Kapı No:8 Kadıköy / İSTANBUL Tel: (0216) 453 01 05 (pbx) Faks: (0216) 411 23 54

**Bandırma**

Dere Mah. Ordu Cad. Kapı No:3 İç Kapı No:2 Bandırma/ BALIKESİR Tel: (0226) 999 10 75 (pbx) Faks:

**Bursa**

İhsaniye Mah. İlnur Sok. Dış Kapı No: 1D İç Kapı No: 8 Nilüfer/Bursa Tel: (0224) 220 51 50 (pbx) Faks: (0224) 220 50 99

**Çanakkale**

Kemalpaşa Mah. Şair Ece Ayhan Meydanı Dış Kapı No: 22 Kat: 2 İç Kapı No:2 Merkez / ÇANAKKALE Tel: (0286) 999 17 02 (pbx) Faks:

**Çorum - Merkez**

Yavruturna Mah. 1. Maliye Sok. No: 1 Kat: 4 D: 22 Çorum Tel: (0364) 211 11 45 (pbx) Faks: (0364) 201 05 63

**Edirne - Merkez**

İstasyon Mah. Hakim Çağlar Işık Cad. Dış Kapı No : 1 İç Kapı No : 30 Merkez / Edirne Tel: (0284) 212 25 30 (pbx) Faks: (0284) 213 37 78

**Etiler Private**

Etiler Mah. Yıldız Çiçeği Sok. No:11 Beşiktaş/İstanbul Tel: (0212) 999 50 11 (pbx) Faks:

**İstanbul - Ataşehir**

Barbaros Mah. İhlamur Bulvarı Sarkaç Sok. Ağaoglu My Prestige No:1 D: 12-13 Ataşehir/İSTANBUL Tel: (0216) 560 37 00 (pbx) Faks: (0216) 688 67 86

**İstanbul - Maltepe**

Bağlarbaşı Mah. Bağdat Caddesi. Gedik İş Merkezi A Blok No: 414 Kat: 2 Daire: 22 İSTANBUL Tel: (0216) 399 00 42 (pbx) Faks: (0216) 399 18 17

**İstanbul - Ümraniye**

İnkılap Mah. Küçüksu Cad. Çeşminaz Sok. NO:2/7 Kat:3 Ümraniye Tel: (0216) 461 33 90 (pbx) Faks: (0216) 461 33 69

**Karabük - Merkez**

Bayır Mah. Menderes Cad. Çebioğlu Twin Towers B Blok Dış Kapı No :2 İç Kapı No : 107 Merkez / Karabük Tel: (0370) 502 15 90 (pbx) Faks: (0370) 502 15 93

**Kocaeli - Gebze**

Hacı Halil Mah. Hükümet Cad. No: 95 Gebze/KOCAELİ Tel: (0262) 642 34 00 (pbx) Faks: (0262) 641 82 01

**Konya - Selçuklu**

Beyazıt Mahallesi, Hüsnü Aşk Sok. Bezirci İş Merkezi Kat:4 D:403 Selçuklu / KONYA Tel: (0332) 238 59 60 (pbx) Faks: (0332) 238 59 75

**Manisa - Merkez**

Anafartalar Mah. Mustafa Kemal Paşa Cad. Kamil Menteş Apt. No: 34/1 MANİSA Tel: (0236) 239 42 98 (pbx) Faks: (0236) 239 43 02

**Muğla - Fethiye**

Babataşı Mah. 774. Sok. No.2 Fethiye / Muğla Tel: (0252) 612 07 60 (pbx) Faks: (0252) 612 36 46

**Sakarya - Adapazarı**

Tiğçılar Mah. Yenicami Sok. Dış Kapı No:5 İç Kapı No: 201 Adapazarı- Sakarya Tel: (0264) 279 83 89 (pbx) Faks: (0264) 281 03 88

**Tekirdağ**

Yavuz Mahallesi Hükümet Caddesi No : 167 İç Kapı No : 4 Süleymanpaşa / Tekirdağ Tel: (0282) 888 92 44 (pbx) Faks: (0282) 888 92 44

**Uşak - Merkez**

İsmetpaşa Cad. No: 45 K: 2 Mavi Plaza UŞAK Tel: (0276) 227 27 44 (pbx) Faks: (0276) 227 27 37

**Zonguldak - Ereğli**

Müftü Mahallesi Süheyla Erel Sokak. No:2/1 Ay City İş Merkezi 7. Kat Ofis No:85 Karadeniz Ereğli / ZONGULDAK Tel: (0372) 329 10 00 (pbx) Faks: (0372) 316 66 30

**Alanya**

Şekerhane Mah. Atatürk Cad.(Hancı Pastanesi Üstü) Balta İş Hanı 1100 Sok. Dış Kapı No : 9 İç Kapı No : 206 Alanya - Antalya Tel: (0242) 519 23 17 (pbx) Faks: (0242) 513 93 81

**Afyon**

Dumlupınar Mahallesi Süleyman Gönçer Caddesi No: 8 ATSO İş Merkezi Kat: 3 İç Kapı No: 7 Merkez - AFYONKARAHİSAR Tel: (0272) 999 14 09 (pbx) Faks:

**Ankara - Kızılay**

Mustafa Kemal Mah. 2157 Sk. Dış Kapı No : 2 İç Kapı No : 11 Çankaya/ ANKARA Tel: (0312) 232 09 49 (pbx) Faks: (0312) 232 09 49

**Aydın**

Hasanefendi-Ramazan Paşa Mah. İstiklal Cad. Dış Kapı No : 23 İç Kapı No : 1 Efeler/AYDIN Tel: (0256) 999 17 87 (pbx) Faks:

**Aydın - Nazilli**

Altıntaş Mah. İstasyon Bulvarı No:19 Kat:4 Daire:12 Nazilli / AYDIN Tel: (0256) 314 15 98 (pbx) Faks: (0256) 315 88 52

**Balıkesir**

Eski Kuyumcular Mah. Anafartalar Cad. Acarlar İş Merkezi Dış Kapı No : 23 İç Kapı No : 1 Karesi - BALIKESİR Tel: (0266) 999 12 40 (pbx) Faks:

**Bodrum**

Taşyaka Mah. Ölüdeniz (TSY) Cad. No : 21 İç Kapı No : 3 Fethiye / Muğla Tel: (0252) 319 54 80 (pbx) Faks:

**Bursa - Nilüfer**

Odonluk Mah. Liman Cad. No:7 Nilüfer / BURSA Tel: (0224) 453 22 30 (pbx) Faks: (0224) 451 79 66

**Çorlu**

Zafer Mah. Cumhuriyet Bulvarı Dış Kapı No:9T1 İç Kapı No:114 Çorlu TEKİRDAĞ Tel: (0282) 888 96 20 (pbx) Faks:

**Denizli - Merkez**

Saraylar Mah. İkinci Ticari Yol Sok.No:24 Kat:4 D:8 DENİZLİ Tel: (0258) 263 80 15 (pbx) Faks: (0258) 241 91 01

**Elazığ - Merkez**

Cumhuriyet Mah. Beyzade Efendi Bulvarı Temizer Apt. NO:1/3 A Blok Merkez / Elazığ Tel: (0424) 234 57 40 (pbx) Faks:

**Gaziantep**

İncili Pınar Mah. Nail Bilen Cad. Ugur Plaza Sitesi Uğur Plaza Blok No: 5 İç Kapı No: 35 Şehitkamil / Gaziantep Tel: (0342) 909 01 54 (pbx) Faks:

**İstanbul - Bakırköy**

Cevizlik Mah. Muhasebeci Sok. Neşe Han No: 1 Kat:3 Bakırköy/İSTANBUL Tel: (0212) 660 85 25 (pbx) Faks: (0212) 570 03 03

**İstanbul - Şişli**

Esentepe Mah. Büyükdere Cad. Dış Kapı N201 Loft Residence İç Kapı N 50 Şişli /İSTANBUL Tel: (0212) 385 42 00 (pbx) Faks: (0212) 283 92 80

**İzmir**

Akdeniz Mah. Akdeniz Cad. Dış Kapı No : 1 İç Kapı No : 303 Konak / İZMİR Tel: (0232) 465 10 20 (pbx) Faks: (0232) 464 66 22

**Kayseri**

Hunat Mah. Postalar Geçidi Sok. Ak Plaza Dış Kapı No :1 İç Kapı No : 206 Melikgazi - Kayseri Tel: (0352) 221 36 29 (pbx) Faks:

**Kocaeli - İzmit Şubesi**

Körfez Mahallesi Ankara Karayolu Cad. Dış Kapı No : 123/ 2 İç Kapı No : 9 İzmit / Kocaeli Tel: (0262) 999 18 14 (pbx) Faks: (0216) 377 11 36

**Malatya - Battalgazi**

Büyük Hüseyin Bey Mah. Atatürk Cad. Anadolu İş Merkezi K: 3 No: 23 D: 9-10-11 Battalgazi / MALATYA Tel: (0422) 325 62 67 (pbx) Faks: (0422) 322 23 72

**Mersin - Akdeniz**

Mahmudiye Mah. Atatürk Cad. Adil Kanun İş Hanı Kat: 2 Akdeniz / MERSİN Tel: (0324) 238 18 18 (pbx) Faks: (0324) 231 22 52

**Ordu - Altınordu**

Düz Mah. Yıldırım Cad. Dış Kapı No : 4 İç Kapı No : 503 Altınordu / ORDU Tel: (0452) 222 07 49 (pbx) Faks: (0452) 220 07 50

**Samsun - İlkadım**

Hançerli Mah. Dervişzade Sok. Albayrak İş Merkezi No :5 Kat:6 İç Kapı No :5 İlkadım /Samsun Tel: (0362) 431 63 43 (pbx) Faks: (0362) 431 33 89

**Trabzon - Ortahisar**

Kemer kaya Mah. K.Maraş Cad. Ticaret Mektep Sk. Ustaömeroğlu İş Merkezi No: 9/9 Ortahisar/TRABZON Tel: (0462) 326 09 97 (pbx) Faks: (0462) 326 38 67

**Yeşilyurt Private Şubesi**

Yeşilyurt Mah. Sipahioğlu Cad. No : 14 İç Kapı No : 5 Bakırköy / İSTANBUL Tel: (0212) 999 98 95 (pbx) Faks: