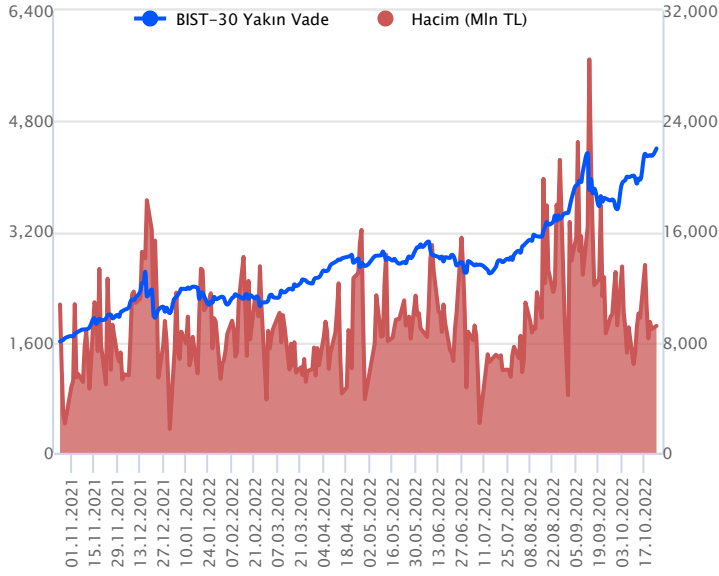


Sözleşme Kodu	Vade Ayı	Uzlaşma Fiyatı	Önceki Uzlaşma Fiyatı	Değişim	Değişim Puanı	Gün İçi Yüksek	Gün İçi Düşük	İşlem Miktarı	İşlem Hacim	Açık Pozisyon	Açık Pozisyon Değişimi	Vadeye Kalan Gün Sayısı	Takasbank Başlangıç Teminatları
ENDEKS KONTRATLARI													
F_XU0301022	31.10.2022	4,397.25	4,298.75	2.29 %	98.50	4,422.50	4,300.00	209,710.00	9,187,028,317.50	327,123.00	-8,710.00	7	4,955
F_XU0301222	30.12.2022	4,618.50	4,521.75	2.14 %	96.75	4,652.50	4,524.00	20,288.00	934,780,007.50	21,518.00	12,305.00	67	4,955

BIST 30 Yakın Vadeli Kontratı



Yurt dışı borsalar haftaya pozitif seyrilerle başladı. ABD ve Avrupa endeksleri dün alıcılı seyrilerde kapattı. Ekim vadeli endeks sözleşmesi de dün 4.300,00 ile 4.422,50 seviyeleri arasında dalgalanarak günü %2,29'luk yükselişle 4.397,25 uzlaşma fiyatından tamamladı. Akşam seansı kapanışı ise uzlaşma fiyatının üzerinde 4.405,00 seviyesinde gerçekleşti. Bu sabah ABD vadeliileri yataya yakın seyriler izlerken, Avrupa endeksleri de yatay açılışlara işaret ediyor. Asya piyasaları ise ağırlıklı alıcılı seyriler izliyor. Bu görünümle birlikte sözleşmenin günü hafif alıcılı bir başlangıç yapmasını bekliyoruz.

Sözleşmede dünkü alıcılı seyrilerin ardından bugün 4.425 seviyesini direnç olarak izleyeceğiz. Bu seviye üzerinde kalıcılık sağlanması durumunda 4.560 ve 4.700 seviyelerinin gündeme gelebileceğini değerlendiriyoruz. Aşağıda ise 4.340 seviyesini destek olarak izliyoruz. Olası düşüşlerin 4.340 altına sarkması durumunda 4.223 – 4.200 aralığı önemli olup, bu aralığın altındaki fiyatlamalarda 4.040 seviyesi gündeme gelebilir.

Endeks - 30 Yakın Vade Aracı Kurum Dağılımı Günlük Değişim

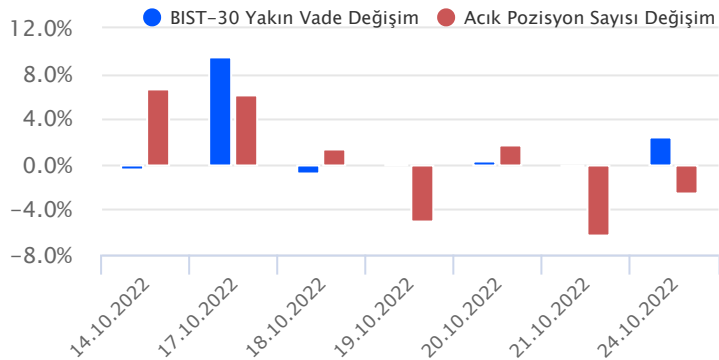
Long			Short		
Kurum	Net Lot	Pay (%)	Kurum	Net Lot	Pay (%)
Halk Yatırım	10.022	38	Tacirler Yatırım	6.952	26
HSBC Yatırım	4.509	17	Teb Yatırım	5.385	20
Ak Yatırım	3.991	15	Bank of America	2.526	10
QNB Finans Yatırım	2.582	10	Deniz Yatırım	2.470	9
Garanti BBVA	1.442	6	Vakıf Yatırım	2.359	9
Diğer	3.907	15	Diğer	6.761	26

İlk 5 Kurum Alım Ağırlıklı

Endeks - 30 Yakın Vade Aracı Kurum Dağılımı Tüm Vade

Long			Short		
Kurum	Net Lot	Pay (%)	Kurum	Net Lot	Pay (%)
Teb Yatırım	113.756	66	Tacirler Yatırım	41.131	24
Garanti BBVA	24.709	14	Bank of America	24.865	14
Yapı Kredi Yatırım	16.176	9	İş Yatırım	23.431	14
Halk Yatırım	5.836	3	HSBC Yatırım	16.195	9
Ünlü Menkul	2.719	2	Oyak Yatırım	14.455	8
Diğer	9.731	6	Diğer	52.850	31

İlk 5 Kurum Alım Ağırlıklı

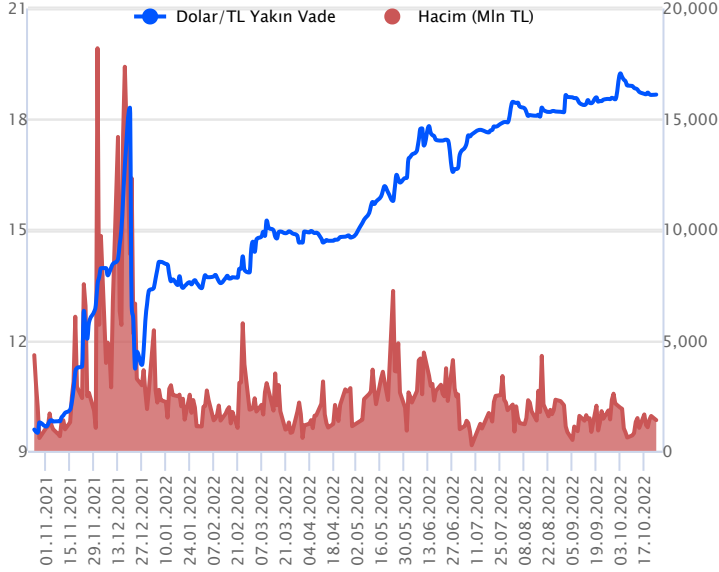


Fiyat (%) Açık Pozisyon (%) Yorum

Artış	Artış	Yükselişin devamlılığı için sinyal olarak kabul edilebilir.
Artış	Azalış	Yükselişin desteklenmediğini gösterir.
Azalış	Artış	Düşüşlerin devamlılığı için sinyal olarak kabul edilebilir.
Azalış	Azalış	Düşüşlerin desteklenmediğini gösterir.

Sözleşme Kodu	Vade Ayı	Uzlaşma Fiyatı	Önceki Uzlaşma Fiyatı	Değişim	Değişim Puan	Gün İçi Yüksek	Gün İçi Düşük	İşlem Miktarı	İşlem Hacim	Açık Pozisyon	Açık Pozisyon Değişimi	Vadeye Kalan Gün Sayısı	Takasbank Başlangıç Teminatları
DÖVİZ KONTRATLARI													
F_EURTRY1022	31.10.2022	18.4601	18.2993	0.88 %	0.16	18.4720	18.3232	905	16,643,301	7,203	-370	7	2,170
F_EURTRY1122	30.11.2022	18.8953	18.7770	0.63 %	0.12	18.9200	18.7964	134	2,526,610	1,169	52	37	2,170
F_EURUSD1022	31.10.2022	0.9882	0.9802	0.82 %	0.01	0.9895	0.9814	18,318	335,293,357	48,495	2,879	7	557
F_EURUSD1122	30.11.2022	0.9910	0.9824	0.88 %	0.01	0.9919	0.9840	3,254	59,729,166	1,956	288	37	557
F_USDTRY1022	31.10.2022	18.6647	18.6497	0.08 %	0.02	18.6800	18.6290	74,433	1,388,015,761	843,995	-54,444	7	2,080
F_USDTRY1122	30.11.2022	19.0748	19.0787	-0.02 %	0.00	19.0999	19.0278	47,973	914,268,457	927,847	28,060	37	2,080

Dolar/TL Yakın Vadeli Kontratı



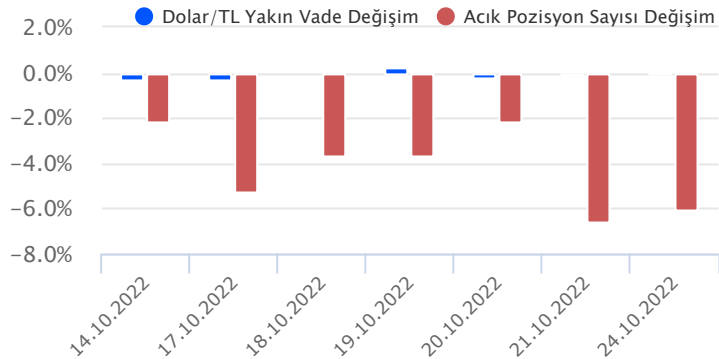
Ekim vadeli Dolar/TL sözleşmesi dün 18,6290 ile 18,6800 seviyeleri arasında dalgalanarak günü %0,08'lik yükselişle 18,6647 uzlaşma fiyatından tamamladı. Dolar/TL spot kurunda yatay seyirlerin etkili olduğu bir haftaya başlarken, açıklanan verilerin fiyatlamalar üzerinde etkisinin sınırlı kalmaya devam ettiğini görüyoruz. Dün yurt içerisinde önemli bir veri akışı bulunmazken, ABD'de öncü imalat PMI 49,9 ile 50 eşik değerinin ve beklentilerin altında daralmaya işaret etti. Hizmet PMI tarafı da 46,6 ile beklentileri karşılamadı. ABD'de PMI verilerinin kötüleşmesinde zayıf talep, artan faiz ortamı ve enflasyondaki yüksek seyir başlıca rol oynadı. Bugün yurt içerisinde reel kesim güven endeksi ve kapasite kullanım oranı, ABD'de ise tüketici güven endeksi verileri ön planda olacak. Verilerin fiyatlamaya üzerindeki etkisi sınırlı kalabilir. Dolar/TL spot kuru, bu sabah saat 08:30 itibarıyla 18,60'lı seviyelerden işlem görüyor Dolar endeksi ise 111,95 civarında seyrediyor. Bu bağlamda sözleşmede gün içerisinde yukarıda 18,70 - 18,75 ve 18,82 seviyeleri direnç olarak izlenebilir. Aşağıda 18,60 - 18,55 ve 18,51 seviyeleri destek olarak takip edilebilir.

Dolar/TL Yakın Vade Aracı Kurum Dağılımı Günlük Değişim

Long			Short		
Kurum	Net Lot	Pay (%)	Kurum	Net Lot	Pay (%)
Akbank	31.830	72	Ak Yatırım	15.809	36
Yapı ve Kredi	3.207	7	İş Yatırım	7.163	16
Aktif Yat. Bankası	3.000	7	Denizbank	4.000	9
Yapı Kredi Yatırım	2.590	6	İş Bankası	3.000	7
Sanko Yatırım	1.177	3	Meksa Yatırım	2.868	7
Diğer	2.160	5	Diğer	11.124	25
İlk 5 Kurum Alım Ağırlıklı					

Dolar/TL Yakın Vade Aracı Kurum Dağılımı Tüm Vade

Long			Short		
Kurum	Net Lot	Pay (%)	Kurum	Net Lot	Pay (%)
Yapı Kredi Yatırım	143.396	24	T.C. Merkez Bankası	245.623	44
Ziraat Yatırım	81.180	14	Akbank	172.584	31
Vakıflar Bankası	80.000	14	Burgan Yatırım	25.965	5
Deniz Yatırım	33.544	6	Yapı ve Kredi	22.602	4
İnfo Yatırım	30.192	5	Credit Suisse	21.865	4
Diğer	196.509	35	Diğer	76.182	14
İlk 5 Kurum Satım Ağırlıklı					

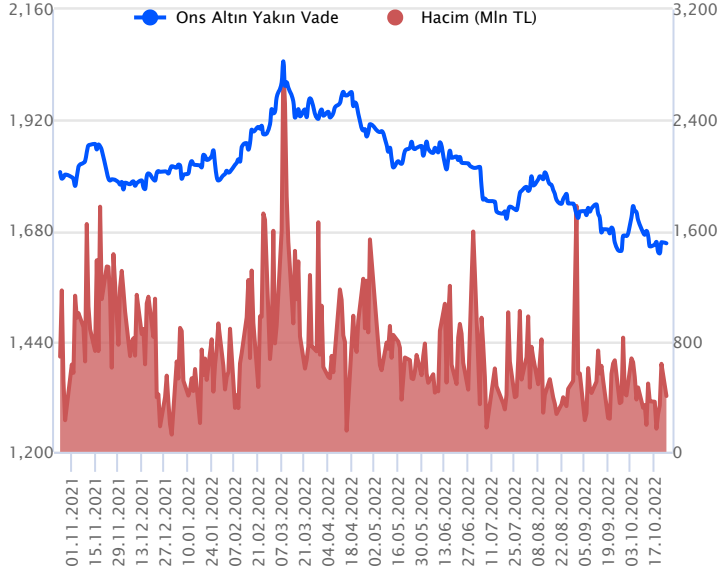


Fiyat (%) Açık Pozisyon (%) Yorum

Artış	Artış	Yükselişin devamlılığı için sinyal olarak kabul edilebilir.
Artış	Azalış	Yükselişin desteklenmediğini gösterir.
Azalış	Artış	Düşüşlerin devamlılığı için sinyal olarak kabul edilebilir.
Azalış	Azalış	Düşüşlerin desteklenmediğini gösterir.

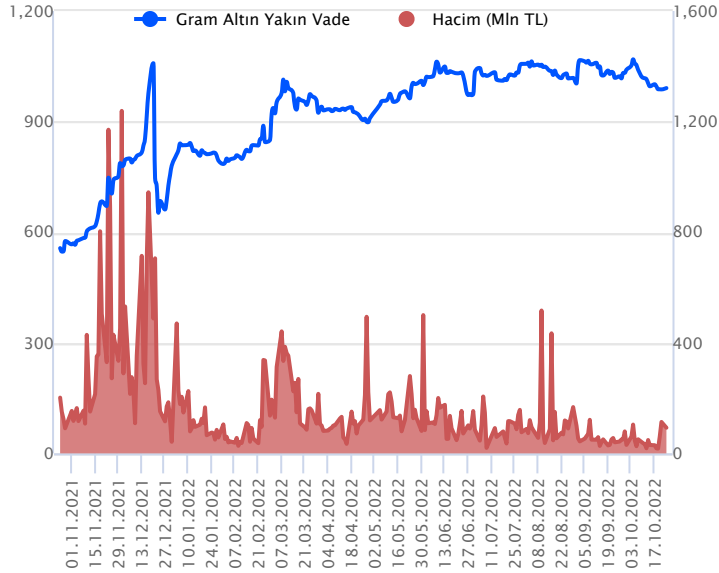
Sözleşme Kodu	Vade Ayı	Uzlaşma Fiyatı	Önceki Uzlaşma Fiyatı	Değişim	Değişim Puan	Gün İçi Yüksek	Gün İçi Düşük	İşlem Miktarı	İşlem Hacim	Açık Pozisyon	Açık Pozisyon Değişimi	Vadeye Kalan Gün Sayısı	Takasbank Başlangıç Teminatları
ALTIN KONTRATLARI													
F_XAUTRYM1022	31.10.2022	990.480	985.770	0.48 %	4.71	995.500	986.500	93,563	92,671,795	546,164	-32,774	7	165
F_XAUTRYM1222	30.12.2022	1,052.760	1,044.710	0.77 %	8.05	1,056.800	1,049.240	44,290	46,663,152	182,812	26,843	67	165
F_XAUUSD1022	31.10.2022	1,648.800	1,641.800	0.43 %	7.00	1,659.900	1,645.850	13,159	403,524,006	69,927	-3,343	7	2,506
F_XAUUSD1222	30.12.2022	1,665.500	1,658.700	0.41 %	6.80	1,674.800	1,662.850	8,813	272,862,419	14,768	4,163	67	2,506

ONS ALTIN Yakın Vadeli Kontratı



Ekim vadeli ons altın sözleşmesi dün 1645,85\$ ile 1659,90\$ arasında dalgalanarak, günü %0,43 yükselişle 1648,80\$ uzlaşma fiyatından tamamladı. Spot piyasada saat 08:30 itibariyle ons altın 1647\$-1654\$ arasında işlem görüyor. Bu sabah itibariyle dolar endeksi de 111,90 bölgesinde bulunuyor. Fed'in toplantısı gelecek hafta 1-2 Kasım tarihlerinde gerçekleşecek. Öncesinde Fed ile ilgili beklentiler piyasalarda belirsizliğe yol açıyor. Zaman zaman fiyatlamalarda baskı hissedilebiliyor. Bu sabah küresel borsalarda risk iştahında toparlanma çabası var. Bir süredir borsaları baskılayan riskler sürdüğü için risk iştahı üzerinde de oynaklık görülebiliyor. Bugün içinde ABD'de açıklanacak CB tüketici güven endeksi verisi var. Verinin etkisi sınırlı kalabilir. Bu hafta Perşembe ve Cuma günleri, ABD'de gündem yoğun olacak. Sözleşmede dün yatay ve zayıf seyirler izlendi. Bu nedenle, dükkü stratejimizi bugünde geçerliliğini koruyor. Sözleşme için 1638\$-1669\$ aralığını nötr olarak değerlendiriyoruz. Sözleşmede 1669\$ seviyesinin üzerinde 1660\$ stop seviyesi eklenerek 1694\$ seviyesi değerlendirilebilir. Geri çekilmelerde, 1638\$ destek konumunda izleniyor. Bu destek altı kapanışlarda 1646\$ stop seviyesi olmak koşuluyla 1613\$ kar alımı için hedeflenebilir.

GRAM ALTIN Yakın Vadeli Kontratı

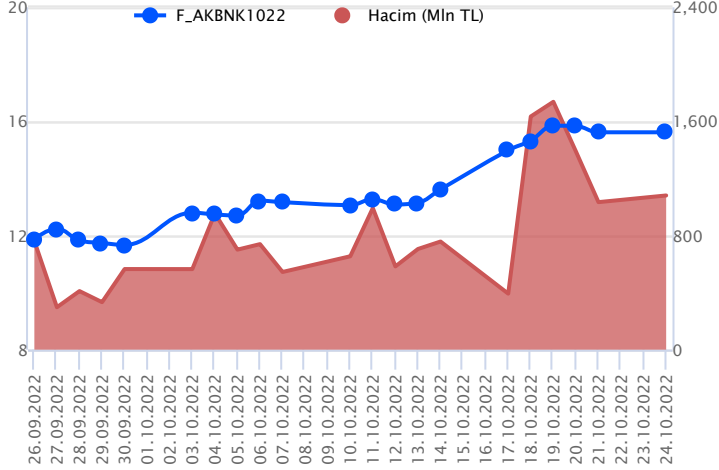


Ekim vadeli gram altın sözleşmesi dün 986,50 TL ile 995,50 TL arasında seyrederek, günü %0,48 yükselişle 990,48 TL uzlaşma fiyatından tamamladı. Spot piyasada saat 08:30 itibariyle gram altın 986,00 TL seviyesinde işlem görüyor. Ons altın 1647\$-1654\$ aralığında ve Dolar/TL kuru 18,55 TL ile 18,64 TL arasında seyrediyor. Sözleşmede dün yatay ve zayıf seyirler izlendi. Bugün içinde dükkü stratejimizi korumaya devam edebiliriz. Yukarı yönlü stratejiler için 1011,00 TL seviyesini takip ediyoruz. Bu seviyenin üzerindeki seyirlerde 1005,00 TL stop seviyesi belirlenerek 1026,00 TL seviyesi hedeflenebilir. Aşağı yönlü stratejiler içinse 982,00 TL seviyesinin altındaki kapanışların değerlendirilebileceğini düşünüyoruz. Bu bağlamda, sözleşme için 982,00 TL seviyesinin altında 986,00 TL stop seviyesi olmak koşuluyla 967,00 TL kar alımı için değerlendirilebilir. Küresel piyasalarda, bu hafta risk iştahı toparlanmaya çalışıyor. Bu sabah içinde küresel borsalarda alımlar izlenirken, dolar endeksinin bu sabah itibariyle 111,90 puan çevresinde olduğu görülüyor. Bugün için Türkiye'den açıklanacak veriler ve ABD'de CB tüketici güven endeksi takip edilecek. Verilerin etkisi sınırlı kalabilir.

Sözleşme	Vade Ayı	Son Uzlaşma	Önceki Uzlaşma	Değişim %	Günün Düşüğü	Günün Yükselişi	İşlem Adedi	İşlem Hacmi
PAY VADELİ SÖZLEŞMELERİNDE EN FAZLA İŞLEM GÖRENLER								
F_AKBNK1022	31.10.2022	15.570	15.630	0.00 %	15.300	16.040	690,683	1,081,013,573
F_THYAO1022	31.10.2022	100.030	98.270	2.02 %	97.050	100.730	108,281	1,076,111,222
F_GUBRF1122	30.11.2022	148.020	146.470	0.98 %	146.760	151.100	58,016	863,553,011

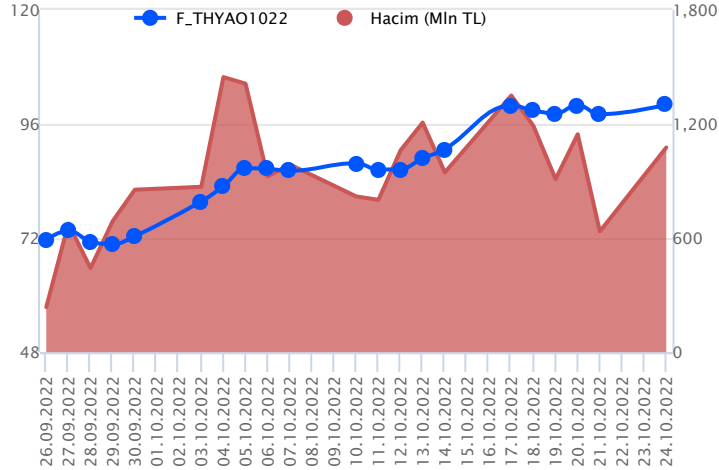
Pay vadeli sözleşmeleri, düşük teminatlarla yüksek tutarlı pozisyonlar almayı mümkün kılar. Pay vadeli sözleşmeleri ile ilgili daha detaylı bilgi almak için Gedik Yatırım ViOP Departmanı ile iletişime geçebilirsiniz.

F_AKBNK1022 Vadeli Kontratı



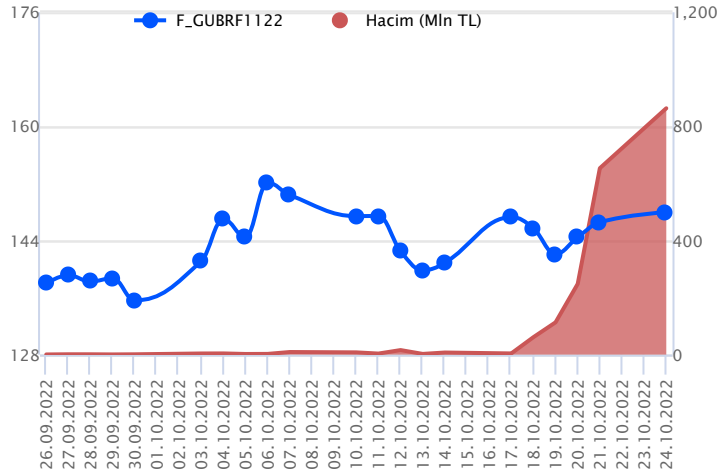
Haftaya yükselişle başlayan Borsa İstanbul'da dün pozitif havanın korunduğu ve tarihi zirvelerin yenilediği görüldü. Yurt içindeki olumlu havaya karşın bankacılık endeksi negatif bir ayrışma kaydetti ve sektör genelinde satıcı bir fiyatlamaya etkili oldu. Ekim vadeli AKBNK pay sözleşmesi 15,30 – 16,04 TL aralığında hareket ederek günü %0,38 oranında kayıpla 15,57 TL uzlaşma fiyatından tamamladı. Sözleşmede satıcı seyrin devam etmesi durumunda 15,44 ve 15,30 TL seviyeleri kısa vadeli destek noktaları olup, bu seviyeler altında 15,10 ve 14,94 TL seviyeleri takip edilebilir. 14,94 TL altına sarkmalarda satışların hız kazandığı görülebilir. Sözleşmede toparlanma çabasında ise 15,70 – 15,84 ve 16,04 TL seviyeleri direnç konumundadır. 16,00 TL üzerindeki tutunmalarda alımlar güç kazanabilir. Sözleşmede 16,00 TL üzerinde kalıcılık sağlanmadan olası yükselişlere temkinli yaklaşılması gerektiği kanısındayız. Sektörde zaman zaman yaşanan sert fiyat hareketleri ve yüksek seyreden gün içi volatilitte dikkate alınarak pozisyon alımlarında temkinli olunmalıdır.

F_THYAO1022 Vadeli Kontratı



Endeks cephesinde haftanın ilk işlem günü üçüncü çeyrek bilançoların desteğiyle zirve seviyelerin yenilediği takip edildi. Ekim vadeli THYAO sözleşmesi dün 97,05 TL – 100,73 TL seviyeleri arasında dalgalanarak günü 100,01 TL uzlaşma fiyatından tamamladı. Son dönemde yüksek volatilitenin ön plana çıktığı sözleşmede üçüncü çeyrek finansallara ilişkin beklentilerle yükseliş ivmesinin desteklendiği görülmektedir. Sözleşmede 100,00 TL'nin üzerinde yaşanacak saatlik kapanışlarda 101,00 TL ilk direnç seviyesi konumunda bulunurken, devamında 101,50 TL ve 102,00 TL seviyeleri takip edilebilir. Ancak düzeltme hareketlerinin etkili olması halinde 100,00 TL'nin altında oluşacak fiyatlamalarda 99,00 TL ve 98,50 TL izlenen destek noktalarıdır. Pay vadeli sözleşmelerde yüksek volatiliteye karşı her iki yönde alınacak pozisyonlarda temkinli olunması aktif bir stop loss stratejisine bağlı kalınması faydalı olacaktır.

F_GUBRF1122 Vadeli Kontratı



2022 Temmuz ayından itibaren yukarı yönlü bir seyir kaydeden GUBRF cephesinde dün de olumlu havanın korunduğu görüldü. Mevcut durumda kısa vadeli üssel ortalamalar üzerindeki seyir korunmasına karşın GUBRF cephesinde temmuz ayından sonra yaşanan primlenme dikkat çekmektedir. Kasım vadeli GUBRF pay sözleşmesi gün içerisinde 146,76 – 151,10 TL aralığında hareket ederek günü %0,98 oranında değer kazanımıyla 148,02 TL uzlaşma fiyatından tamamladı. GUBRF pay sözleşmelerinde yaşanan sert fiyat hareketleri ve gün içi yüksek seyreden volatilitte nedeniyle temkinli hareket edilmesi gerektiğini değerlendiriyoruz. Sözleşmede yukarı yönlü hareketlerde 148,92 – 149,72 ve 151,10 TL seviyeleri direnç olarak takip edilebilir. Geri çekilmelerde ise 146,76 – 145,55 – 144,00 ve 141,49 TL seviyeleri destek konumundadır. Sözleşmede kısa vadeli üssel ortalamalar üzerinde kalıcılık korunduğu sürece short pozisyon alımı riskli buluyoruz. Öte yandan son aylardaki sert yükselişler sonrası olası düzeltmelerin de sert gerçekleşebileceği göz önünde bulundurulmalıdır. Bu düzeltmelere long pozisyonda yakalanan yatırımcılar istenmeyen kayıplarla karşılaşabilir.

Dayanak Varlıkların Teknik Gösterge Görünümleri

20 Gün Ortalama/Fiyat Kesişmesi (YUKARI)

ISGYO
EREGL
TKFEN
KRDMD

Güç Göstergeleri Olumlu

TRGYO
ECILC
SASA
THYAO

RSI ve Momentum göstergelerine göre olumlu olanlar

50 Gün Ortalama/Fiyat Kesişmesi (YUKARI)

EREGL
KRDMD

MACD

HALKB	GÜÇLÜ AL
TOASO	ZAYIF AL
VESTL	ZAYIF AL
TLREF	ZAYIF SAT

20/50 Gün Ortalama Kesişmesi (YUKARI)

Bu şartları sağlayan dayanak varlık bulunmamaktadır.

Para Girişi Olan Dayanak Varlıklar

	Kapanış	İşlem Hacmi (Mln TL)
EREGL	30.48	3,744.02018
KRDMD	12.58	2,759.72175
SASA	100.00	2,755.92648
TOASO	106.90	1,460.59388
ENJSA	19.65	505.72179

Yüksek Hacimliler

	İşlem Hacmi (Mln TL)
XU030	53,617.23
X10XB	29,801.86
XLBNK	11,093.70
THYAO	7,707.82
EREGL	3,744.02

20 Gün Ortalama/Fiyat Kesişmesi (AŞAĞI)

Bu şartları sağlayan dayanak varlık bulunmamaktadır.

Güç Göstergeleri Zayıf

XPD/USD
CNH/TRY
XAU/TRY
XAU/USD

RSI ve Momentum göstergelerine göre zayıf olanlar

50 Gün Ortalama/Fiyat Kesişmesi (AŞAĞI)

XAG/USD

Göstergeleri Dipte Olanlar

CNH/TRY
XPD/USD
PETKM
XAU/TRY
XAU/USD

CCI, RSI, Stochastics, Williams' %R, MFI ve DX göstergelerinin ortalaması en düşük olanlar

20/50 Gün Ortalama Kesişmesi (AŞAĞI)

Bu şartları sağlayan dayanak varlık bulunmamaktadır.

Para Çıkışı Olan Dayanak Varlıklar

	Kapanış	İşlem Hacmi (Mln TL)
Bu şartları sağlayan dayanak varlık bulunmamaktadır.		

Dayanak Varlıkların Teknik Gösterge Konumları

Kod	5 Günlük H.O	10 Günlük H.O	20 Günlük H.O	50 Günlük H.O	RSI	StochS	MACD	CCI
AEFES	SATIM	ALIM	ALIM	ALIM	SATIM	ALIM	ALIM	SATIM
AKBNK	ALIM	ALIM	ALIM	ALIM	SATIM	ALIM	ALIM	SATIM
ALKIM	ALIM	ALIM	ALIM	ALIM	SATIM	ALIM	ALIM	ALIM
ARCLK	SATIM	SATIM	ALIM	ALIM	SATIM	ALIM	ALIM	SATIM
ASELS	SATIM	SATIM	ALIM	ALIM	SATIM	ALIM	SATIM	SATIM
BIMAS	ALIM	ALIM	ALIM	ALIM	ALIM	ALIM	ALIM	SATIM
CCOLA	ALIM	ALIM	ALIM	ALIM	ALIM	ALIM	ALIM	SATIM
CNH/TRY	SATIM	SATIM	SATIM	SATIM	SATIM	SATIM	SATIM	SATIM
DOHOL	SATIM	ALIM	ALIM	ALIM	SATIM	ALIM	ALIM	SATIM
ECILC	ALIM	ALIM	ALIM	ALIM	ALIM	SATIM	ALIM	ALIM
EKGYO	ALIM	ALIM	ALIM	ALIM	ALIM	SATIM	ALIM	ALIM
ENJSA	ALIM	ALIM	ALIM	ALIM	ALIM	SATIM	SATIM	ALIM
EREGL	ALIM	ALIM	ALIM	ALIM	ALIM	SATIM	SATIM	ALIM
EUR/TRY	ALIM	ALIM	ALIM	ALIM	ALIM	SATIM	ALIM	ALIM
EUR/USD	ALIM	ALIM	ALIM	SATIM	ALIM	SATIM	ALIM	ALIM
FROTO	ALIM	ALIM	ALIM	ALIM	ALIM	ALIM	ALIM	ALIM
GARAN	SATIM	ALIM	ALIM	ALIM	SATIM	ALIM	ALIM	SATIM
GBP/USD	ALIM	ALIM	ALIM	SATIM	ALIM	SATIM	ALIM	ALIM
GUBRF	ALIM	ALIM	ALIM	ALIM	ALIM	SATIM	SATIM	ALIM
HALKB	ALIM	ALIM	ALIM	ALIM	ALIM	ALIM	ALIM	SATIM
HEKTS	ALIM	ALIM	ALIM	ALIM	SATIM	ALIM	ALIM	SATIM
ISCTR	ALIM	ALIM	ALIM	ALIM	SATIM	ALIM	ALIM	SATIM
ISFIN	ALIM	ALIM	ALIM	ALIM	SATIM	ALIM	ALIM	ALIM
ISGYO	ALIM	ALIM	ALIM	SATIM	ALIM	SATIM	ALIM	ALIM
KARSN	ALIM	ALIM	ALIM	ALIM	ALIM	SATIM	ALIM	ALIM
KCHOL	ALIM	ALIM	ALIM	ALIM	ALIM	SATIM	ALIM	SATIM
KOZAA	ALIM	ALIM	ALIM	ALIM	SATIM	ALIM	ALIM	SATIM
KOZAL	SATIM	SATIM	ALIM	ALIM	SATIM	ALIM	SATIM	SATIM
KRDMD	ALIM	ALIM	ALIM	ALIM	ALIM	SATIM	SATIM	ALIM
MGROS	ALIM	ALIM	ALIM	ALIM	ALIM	SATIM	ALIM	ALIM
ODAS	SATIM	SATIM	ALIM	ALIM	SATIM	ALIM	SATIM	SATIM
OYAKC	ALIM	ALIM	ALIM	ALIM	ALIM	SATIM	ALIM	ALIM
PETKM	SATIM	SATIM	SATIM	ALIM	SATIM	SATIM	SATIM	SATIM
PGSUS	ALIM	ALIM	ALIM	ALIM	SATIM	ALIM	ALIM	SATIM
RUB/TRY	ALIM	ALIM	SATIM	ALIM	ALIM	SATIM	SATIM	ALIM
SAHOL	ALIM	ALIM	ALIM	ALIM	ALIM	ALIM	ALIM	SATIM
SASA	ALIM	ALIM	ALIM	ALIM	ALIM	SATIM	ALIM	ALIM
SISE	ALIM	ALIM	ALIM	ALIM	ALIM	SATIM	ALIM	ALIM
SKBNK	ALIM	ALIM	SATIM	SATIM	ALIM	SATIM	ALIM	ALIM
SOKM	ALIM	ALIM	ALIM	ALIM	ALIM	ALIM	ALIM	SATIM
TAVHL	ALIM	ALIM	ALIM	ALIM	ALIM	SATIM	ALIM	SATIM
TCELL	ALIM	ALIM	ALIM	ALIM	ALIM	ALIM	ALIM	SATIM
THYAO	ALIM	ALIM	ALIM	ALIM	ALIM	SATIM	ALIM	SATIM
TKFEN	ALIM	ALIM	ALIM	ALIM	ALIM	SATIM	SATIM	ALIM
TOASO	ALIM	ALIM	ALIM	ALIM	ALIM	SATIM	ALIM	ALIM
TRGYO	ALIM	ALIM	ALIM	ALIM	ALIM	ALIM	ALIM	SATIM
TSKB	ALIM	ALIM	SATIM	SATIM	ALIM	SATIM	ALIM	SATIM
TTKOM	ALIM	ALIM	ALIM	ALIM	ALIM	ALIM	ALIM	SATIM
TUPRS	ALIM	ALIM	ALIM	ALIM	ALIM	SATIM	ALIM	ALIM
TURSG	ALIM	ALIM	ALIM	ALIM	ALIM	ALIM	ALIM	ALIM
ULKER	ALIM	ALIM	ALIM	ALIM	SATIM	ALIM	ALIM	SATIM
USD/TRY	ALIM	ALIM	ALIM	ALIM	ALIM	SATIM	SATIM	ALIM
VAKBN	ALIM	ALIM	ALIM	ALIM	ALIM	SATIM	ALIM	SATIM
VESTL	ALIM	ALIM	ALIM	ALIM	ALIM	ALIM	ALIM	ALIM
X10XB	ALIM	ALIM	ALIM	ALIM	ALIM	SATIM	ALIM	ALIM
XAU/TRY	SATIM	SATIM	SATIM	SATIM	SATIM	SATIM	SATIM	ALIM
XAU/USD	SATIM	SATIM	SATIM	SATIM	ALIM	SATIM	SATIM	ALIM
XLBNK	ALIM	ALIM	ALIM	ALIM	SATIM	ALIM	ALIM	SATIM
XU030	ALIM	ALIM	ALIM	ALIM	ALIM	SATIM	ALIM	SATIM
YKBNK	SATIM	ALIM	ALIM	ALIM	SATIM	ALIM	ALIM	SATIM

Kod	Destek 3	Destek 2	Destek 1	Kapanış	Pivot	Direnç 1	Direnç 2	Direnç 3
	DESTEKLER			DİRENÇLER				
F_AEFES1022	46.91	47.50	48.26	49.02	48.85	49.61	50.20	50.96
F_AEFES1122	48.60	49.14	49.79	50.43	50.33	50.98	51.52	52.17
F_AKBNK1022	14.53	14.91	15.27	15.62	15.65	16.01	16.39	16.75
F_AKBNK1122	15.07	15.44	15.74	16.05	16.11	16.41	16.78	17.08
F_ALKIM1022	36.66	37.91	38.67	39.44	39.92	40.68	41.93	42.69
F_ALKIM1122	38.32	39.35	40.02	40.70	41.05	41.72	42.75	43.42
F_ARCLK1022	70.62	71.31	71.99	72.67	72.68	73.36	74.05	74.73
F_ARCLK1122	72.42	73.15	73.73	74.31	74.46	75.04	75.77	76.35
F_ASELS1022	30.85	31.30	31.70	32.09	32.15	32.55	33.00	33.40
F_ASELS1122	31.71	32.12	32.50	32.87	32.91	33.29	33.70	34.08
F_BIMAS1022	136.31	138.48	141.50	144.51	143.67	146.69	148.86	151.88
F_BIMAS1122	141.66	143.45	146.19	148.93	147.98	150.72	152.51	155.25
F_CCOLA1022	160.98	163.34	164.92	166.50	167.28	168.86	171.22	172.80
F_CCOLA1122	166.89	168.92	170.43	171.93	172.46	173.97	176.00	177.51
F_CNHTRY1022	2.56	2.56	2.56	2.56	2.56	2.56	2.56	2.56
F_CNHTRY1122	2.62	2.62	2.62	2.63	2.63	2.63	2.64	2.64
F_DOHOL1022	5.73	5.88	5.99	6.10	6.14	6.25	6.40	6.51
F_DOHOL1122	5.90	6.05	6.17	6.29	6.32	6.44	6.59	6.71
F_ECILC1022	18.63	19.02	19.68	20.35	20.07	20.73	21.12	21.78
F_ECILC1122	19.03	19.47	20.19	20.90	20.63	21.35	21.79	22.51
F_EKGYO1022	4.51	4.58	4.62	4.66	4.69	4.73	4.80	4.84
F_EKGYO1122	4.66	4.73	4.77	4.81	4.84	4.88	4.95	4.99
F_ENJSA1022	18.95	19.20	19.51	19.83	19.76	20.07	20.32	20.63
F_ENJSA1122	19.33	19.61	20.04	20.46	20.32	20.75	21.03	21.46
F_EREGL1022	27.95	28.83	29.77	30.72	30.65	31.59	32.47	33.41
F_EREGL1122	28.78	29.61	30.53	31.45	31.36	32.28	33.11	34.03
F_EURTRY1022	18.22	18.27	18.37	18.47	18.42	18.52	18.57	18.67
F_EURTRY1122	18.71	18.76	18.84	18.92	18.88	18.96	19.00	19.08
F_EURUSD1022	0.98	0.98	0.98	0.99	0.99	0.99	0.99	1.00
F_EURUSD1122	0.98	0.98	0.99	0.99	0.99	0.99	1.00	1.00
F_FROTO1022	340.79	351.20	365.50	379.80	375.91	390.21	400.62	414.92
F_FROTO1122	351.40	360.70	372.55	384.40	381.85	393.70	403.00	414.85
F_GARAN1022	23.04	23.76	24.21	24.66	24.93	25.38	26.10	26.55
F_GARAN1122	24.00	24.59	25.00	25.40	25.59	26.00	26.59	27.00
F_GBPUSD1022	1.12	1.12	1.13	1.13	1.13	1.14	1.14	1.15
F_GBPUSD1122	1.12	1.12	1.13	1.13	1.13	1.13	1.14	1.14
F_GUBRF1022	124.08	128.99	136.02	143.05	140.93	147.96	152.87	159.90
F_GUBRF1122	141.79	144.28	146.13	147.99	148.62	150.47	152.96	154.81
F_HALKB1022	8.20	8.43	8.55	8.68	8.78	8.90	9.13	9.25
F_HALKB1122	8.43	8.64	8.78	8.92	8.99	9.13	9.34	9.48
F_HEKTS1022N1	26.70	27.45	28.23	29.02	28.98	29.76	30.51	31.29
F_HEKTS1122N1	27.67	28.36	29.11	29.86	29.80	30.55	31.24	31.99
F_ISCTR1022	9.09	9.35	9.56	9.78	9.82	10.03	10.29	10.50
F_ISCTR1122	9.53	9.75	9.89	10.04	10.11	10.25	10.47	10.61
F_ISFIN1022	7.21	7.51	7.66	7.81	7.96	8.11	8.41	8.56
F_ISFIN1122	7.61	7.85	7.96	8.08	8.20	8.31	8.55	8.66
F_ISGYO1022	6.97	7.20	7.66	8.12	7.89	8.35	8.58	9.04
F_ISGYO1122	7.00	7.27	7.83	8.38	8.10	8.66	8.93	9.49
F_KARSN1022	8.84	9.04	9.28	9.52	9.48	9.72	9.92	10.16
F_KARSN1122	9.21	9.38	9.60	9.81	9.77	9.99	10.16	10.38
F_KCHOL1022	54.24	55.49	56.68	57.86	57.93	59.12	60.37	61.56
F_KCHOL1122	56.21	57.36	58.38	59.41	59.53	60.55	61.70	62.72
F_KOZAA1022	30.78	31.37	31.88	32.39	32.47	32.98	33.57	34.08
F_KOZAA1122	31.68	32.31	32.74	33.18	33.37	33.80	34.43	34.86
F_KOZAL1022	191.28	194.12	198.11	202.10	200.95	204.94	207.78	211.77
F_KOZAL1122	197.37	200.19	204.09	208.00	206.91	210.81	213.63	217.53
F_KRDMD1022	11.58	11.96	12.31	12.67	12.69	13.04	13.42	13.77
F_KRDMD1122	11.67	11.97	12.27	12.57	12.57	12.87	13.17	13.47
F_MGROS1022	113.38	117.33	124.16	130.99	128.11	134.94	138.89	145.72
F_MGROS1122	118.68	122.04	128.28	134.52	131.64	137.88	141.24	147.48
F_ODAS1022	6.30	6.76	7.22	7.67	7.68	8.14	8.60	9.06
F_ODAS1122	6.60	7.08	7.49	7.91	7.97	8.38	8.86	9.27
F_OYAKC1022	15.12	15.37	15.63	15.88	15.88	16.14	16.39	16.65
F_OYAKC1122	15.71	15.94	16.13	16.33	16.36	16.55	16.78	16.97
F_PETKM1022	12.79	13.06	13.30	13.55	13.57	13.81	14.08	14.32
F_PETKM1122	13.18	13.44	13.66	13.88	13.92	14.14	14.40	14.62

Kod	Destek 3	Destek 2	Destek 1	Kapanış	Pivot	Direnç 1	Direnç 2	Direnç 3
DESTEKLER				DİRENÇLER				
F_PGSUS1022	310.13	317.02	322.51	328.00	329.40	334.89	341.78	347.27
F_PGSUS1122	318.85	325.24	330.37	335.50	336.76	341.89	348.28	353.41
F_RUBTRY1122	0.31	0.31	0.31	0.31	0.31	0.31	0.31	0.31
F_SAHOL1022	32.91	33.24	33.56	33.89	33.89	34.21	34.54	34.86
F_SAHOL1122	33.59	33.96	34.36	34.76	34.73	35.13	35.50	35.90
F_SASA1022	86.26	89.32	95.28	101.24	98.34	104.30	107.36	113.32
F_SASA1122	88.89	91.75	97.30	102.85	100.16	105.71	108.57	114.12
F_SISE1022	30.94	31.47	32.08	32.70	32.61	33.22	33.75	34.36
F_SISE1122	31.84	32.36	33.02	33.67	33.54	34.20	34.72	35.38
F_SKBNK1022	1.86	1.91	1.95	1.99	2.00	2.04	2.09	2.13
F_SKBNK1122	1.93	1.98	2.02	2.07	2.07	2.11	2.16	2.20
F_SOKM1022	22.43	23.03	23.79	24.56	24.39	25.15	25.75	26.51
F_SOKM1122	21.89	22.70	23.98	25.27	24.79	26.07	26.88	28.16
F_TAVHL1022	78.76	79.83	81.73	83.62	82.80	84.70	85.77	87.67
F_TAVHL1122	81.53	82.57	84.28	86.00	85.32	87.03	88.07	89.78
F_TCELL1022	24.27	24.76	25.52	26.28	26.01	26.77	27.26	28.02
F_TCELL1122	25.29	25.69	26.40	27.11	26.80	27.51	27.91	28.62
F_THYAO1022	94.12	95.58	97.80	100.01	99.26	101.48	102.94	105.16
F_THYAO1122	97.85	99.09	100.95	102.81	102.19	104.05	105.29	107.15
F_TKFEN1022	30.29	30.85	31.74	32.63	32.30	33.19	33.75	34.64
F_TKFEN1122	31.59	32.03	32.74	33.45	33.18	33.89	34.33	35.04
F_TOASO1022	90.45	93.78	100.42	107.07	103.75	110.39	113.72	120.36
F_TOASO1122	95.38	98.19	103.81	109.43	106.62	112.24	115.05	120.67
F_TRGYO1022	10.32	10.76	11.32	11.88	11.76	12.32	12.76	13.32
F_TRGYO1122	10.66	11.08	11.68	12.28	12.10	12.70	13.12	13.72
F_TSKB1022	2.70	2.77	2.85	2.93	2.92	3.00	3.07	3.15
F_TSKB1122	2.84	2.89	2.96	3.02	3.01	3.08	3.13	3.20
F_TTKOM1022	12.16	12.28	12.49	12.70	12.61	12.82	12.94	13.15
F_TTKOM1122	12.53	12.64	12.86	13.07	12.97	13.19	13.30	13.52
F_TUPRS1022	368.90	374.30	379.19	384.07	384.59	389.48	394.88	399.77
F_TUPRS1122	378.90	384.46	389.40	394.35	394.96	399.90	405.46	410.40
F_TURSG1022	6.77	6.99	7.29	7.58	7.51	7.81	8.03	8.33
F_TURSG1122	7.19	7.38	7.58	7.78	7.77	7.97	8.16	8.36
F_ULKER1022	21.94	22.34	23.00	23.67	23.40	24.06	24.46	25.12
F_ULKER1122	22.43	22.93	23.68	24.43	24.18	24.93	25.43	26.18
F_USDTRY1022	18.59	18.61	18.64	18.67	18.66	18.69	18.71	18.74
F_USDTRY1122	18.95	18.99	19.02	19.06	19.06	19.10	19.13	19.17
F_VAKBN1022	8.45	8.66	8.81	8.96	9.02	9.17	9.38	9.53
F_VAKBN1122	8.83	9.01	9.12	9.24	9.30	9.41	9.59	9.70
F_VESTL1022	39.28	40.98	43.84	46.69	45.54	48.40	50.10	52.96
F_VESTL1122	40.83	42.47	45.17	47.86	46.81	49.51	51.15	53.85
F_X10XB1022	5,118.92	5,203.83	5,259.42	5,315.00	5,344.33	5,399.92	5,484.83	5,540.42
F_X10XB1122	5,531.83	5,565.67	5,633.33	5,701.00	5,667.17	5,734.83	5,768.67	5,836.33
F_XAUTRYM1022	977.49	982.00	986.49	990.99	991.00	995.49	1,000.00	1,004.49
F_XAUTRYM1122	1,042.27	1,045.75	1,049.83	1,053.90	1,053.31	1,057.39	1,060.87	1,064.95
F_XAUUSD1022	1,631.55	1,638.70	1,645.60	1,652.50	1,652.75	1,659.65	1,666.80	1,673.70
F_XAUUSD1122	1,650.62	1,656.73	1,662.57	1,668.40	1,668.68	1,674.52	1,680.63	1,686.47
F_XLBNK1022	3,326.33	3,406.67	3,473.33	3,540.00	3,553.67	3,620.33	3,700.67	3,767.33
F_XLBNK1122	3,592.83	3,658.67	3,699.33	3,740.00	3,765.17	3,805.83	3,871.67	3,912.33
F_XU0301022	4,206.67	4,253.33	4,329.17	4,405.00	4,375.83	4,451.67	4,498.33	4,574.17
F_XU0301122	4,419.33	4,471.67	4,547.83	4,624.00	4,600.17	4,676.33	4,728.67	4,804.83
F_YKBNK1022	7.63	8.10	8.80	9.50	9.27	9.97	10.44	11.14
F_YKBNK1122	9.25	9.43	9.61	9.78	9.79	9.97	10.15	10.33

Sözleşme Kodu	Vade Ayı	Uzlaşma Fiyatı	Önceki Uzlaşma Fiyatı	Değişim	Değişim Puan	Gün İçi Yüksek	Gün İçi Düşük	İşlem Miktarı	İşlem Hacim	Açık Pozisyon	Açık Pozisyon Değişimi	Vadeye Kalan Gün Sayısı	Takasbank Başlangıç Teminatları
ENDEKS KONTRATLARI													
F_XU0300223	28.02.2023	4,814.50	4,726.75	1.86 %	87.75	4,822.75	4,729.75	144.00	6,899,212.50	489.00	57.00	127	4,955
F_XU0301022	31.10.2022	4,397.25	4,298.75	2.29 %	98.50	4,422.50	4,300.00	209,710.00	9,187,028,317.50	327,123.00	-8,710.00	7	4,955
F_XU0301222	30.12.2022	4,618.50	4,521.75	2.14 %	96.75	4,652.50	4,524.00	20,288.00	934,780,007.50	21,518.00	12,305.00	67	4,955
DÖVİZ KONTRATLARI													
F_CNHTRY1022	31.10.2022	2.5550	2.7193	-6.04 %	-0.16	2.5550	2.5550	2	51,100	6	2	7	3,190
F_CNHTRY1122	30.11.2022	2.6256	2.6256	0.00 %	0.00	2.6300	2.6210	4	105,022	4	4	37	3,190
F_EURTRY1022	31.10.2022	18.4601	18.2993	0.88 %	0.16	18.4720	18.3232	905	16,643,301	7,203	-370	7	2,170
F_EURTRY1122	30.11.2022	18.8953	18.7770	0.63 %	0.12	18.9200	18.7964	134	2,526,610	1,169	52	37	2,170
F_EURUSD1022	31.10.2022	0.9882	0.9802	0.82 %	0.01	0.9895	0.9814	18,318	335,293,357	48,495	2,879	7	557
F_EURUSD1122	30.11.2022	0.9910	0.9824	0.88 %	0.01	0.9919	0.9840	3,254	59,729,166	1,956	288	37	557
F_GBPUSD1022	31.10.2022	1.1308	1.1191	1.05 %	0.01	1.1373	1.1275	302	6,346,410	346	-123	7	835
F_GBPUSD1122	30.11.2022	1.1311	1.1178	1.19 %	0.01	1.1364	1.1281	52	1,092,822	161	3	37	835
F_RUBTRY1022	31.10.2022	0.0000	0.0000	0.00 %	0.00	0.0000	0.0000					7	5,490
F_RUBTRY1122	30.11.2022	0.3098	0.3098	0.00 %	0.00	0.3098	0.3098	1	30,980	3	0	37	5,490
F_USDTRY1022	31.10.2022	18.6647	18.6497	0.08 %	0.02	18.6800	18.6290	74,433	1,388,015,761	843,995	-54,444	7	2,080
F_USDTRY1122	30.11.2022	19.0748	19.0787	-0.02 %	0.00	19.0999	19.0278	47,973	914,268,457	927,847	28,060	37	2,080
F_P_USDTRY1022	31.10.2022	0.0000	0.0000	0.00 %	0.00	0.0000	0.0000					7	2,080
F_P_USDTRY1122	30.11.2022	0.0000	0.0000	0.00 %	0.00	0.0000	0.0000					37	2,080
KIYMETLİ MADEN KONTRATLARI													
F_XAUTRYM1022	31.10.2022	990.480	985.770	0.48 %	4.71	995.500	986.500	93,563	92,671,795	546,164	-32,774	7	165
F_XAUTRYM1222	30.12.2022	1,052.760	1,044.710	0.77 %	8.05	1,056.800	1,049.240	44,290	46,663,152	182,812	26,843	67	165
F_XAUUSD1022	31.10.2022	1,648.800	1,641.800	0.43 %	7.00	1,659.900	1,645.850	13,159	403,524,006	69,927	-3,343	7	2,506
F_XAUUSD1222	30.12.2022	1,665.500	1,658.700	0.41 %	6.80	1,674.800	1,662.850	8,813	272,862,419	14,768	4,163	67	2,506
PAY VADELİ													
F_AEFES1022	31.10.2022	48.850	48.590	0.54 %	0.26	49.440	48.090	1,811	8,866,817	2,824	-93	7	795
F_AEFES1122	30.11.2022	50.290	50.090	0.40 %	0.20	50.880	49.690	460	2,316,655	4,522	130	37	795
F_AKBNK1022	31.10.2022	15.570	15.630	-0.38 %	-0.06	16.040	15.300	690,683	1,081,013,573	946,945	-187,544	7	180
F_AKBNK1122	30.11.2022	16.020	16.060	-0.25 %	-0.04	16.470	15.800	297,442	478,120,980	551,836	248,213	37	180
F_ALKIM1022	31.10.2022	39.290	40.340	-2.60 %	-1.05	41.160	39.150	4,554	18,298,370	2,982	-1,165	7	545
F_ALKIM1122	30.11.2022	40.560	41.460	-2.17 %	-0.90	42.070	40.370	642	2,643,147	770	300	37	545
F_ARCLK1022	31.10.2022	72.590	73.010	-0.58 %	-0.42	73.370	72.000	8,537	62,035,264	17,642	-381	7	1,170
F_ARCLK1122	30.11.2022	74.230	74.890	-0.88 %	-0.66	75.190	73.880	2,863	21,355,291	3,136	1,306	37	1,170
F_ASELS1022	31.10.2022	32.070	31.900	0.53 %	0.17	32.610	31.760	90,635	292,449,044	120,045	-22,471	7	565
F_ASELS1122	30.11.2022	32.810	32.610	0.61 %	0.20	33.330	32.540	35,689	118,210,844	47,572	21,384	37	565
F_BIMAS1022	31.10.2022	144.110	141.190	2.07 %	2.92	145,850	140,660	7,012	100,506,926	34,768	60	7	1,670
F_BIMAS1122	30.11.2022	147.860	145.240	1.80 %	2.62	149.770	145.240	1,047	15,465,685	4,614	336	37	1,670
F_CCOLA1022	31.10.2022	167.910	167.200	0.42 %	0.71	169.640	165.700	721	12,101,621	1,988	24	7	2,350
F_CCOLA1122	30.11.2022	172.360	172.060	0.17 %	0.30	174.500	170.960	148	2,561,211	513	93	37	2,350
F_DOHOL1022	31.10.2022	6.090	6.220	-2.09 %	-0.13	6.290	6.030	407,911	251,840,568	685,067	-82,813	7	90
F_DOHOL1122	30.11.2022	6.290	6.400	-1.72 %	-0.11	6.470	6.200	181,750	115,997,503	423,326	-156,996	37	90
F_ECILC1022	31.10.2022	20.260	19.510	3.84 %	0.75	20.450	19.400	32,149	64,139,851	28,548	-12,308	7	280
F_ECILC1122	30.11.2022	20.790	20.110	3.38 %	0.68	21.080	19.920	13,720	28,243,808	12,261	6,729	37	280
F_EKGYO1022	31.10.2022	4.660	4.660	0.00 %	0.00	4.760	4.650	584,557	275,254,487	724,953	-16,204	7	70
F_EKGYO1122	30.11.2022	4.810	4.780	0.63 %	0.03	4.910	4.800	350,324	170,697,263	334,006	205,847	37	70
F_ENJSA1022	31.10.2022	19.770	19.410	1.85 %	0.36	20.000	19.440	29,034	57,402,730	119,480	-1,864	7	330
F_ENJSA1122	30.11.2022	20.410	19.920	2.46 %	0.49	20.610	19.900	9,552	19,471,750	13,067	6,229	37	330
F_EREGL1022	31.10.2022	30.660	29.580	3.65 %	1.08	31.520	29.700	147,263	453,777,850	142,600	-3,141	7	545
F_EREGL1122	30.11.2022	31.420	30.250	3.87 %	1.17	32.190	30.440	21,280	67,376,735	33,834	7,277	37	545
F_FROTO1022	31.10.2022	379.390	363.000	4.52 %	16.39	386.320	361.610	6,275	236,830,250	6,666	285	7	7,035
F_FROTO1122	30.11.2022	384.080	367.790	4.43 %	16.29	391.150	370.000	692	26,425,458	1,857	223	37	7,035
F_GARAN1022	31.10.2022	24.600	25.020	-1.68 %	-0.42	25.650	24.480	201,692	503,783,337	228,506	-40,967	7	290
F_GARAN1122	30.11.2022	25.330	25.580	-0.98 %	-0.25	26.190	25.190	32,422	83,026,723	37,669	12,031	37	290
F_GUBRF1022	31.10.2022	142.910	142.060	0.60 %	0.85	145.840	133.900	54,559	785,522,968	52,611	-21,164	7	2,635
F_GUBRF1122	30.11.2022	148.020	146.470	1.06 %	1.55	151.100	146.760	58,016	863,553,011	87,359	36,957	37	2,635
F_HALKB1022	31.10.2022	8.670	8.800	-1.48 %	-0.13	9.000	8.650	167,736	148,021,247	219,509	-18,728	7	100
F_HALKB1122	30.11.2022	8.920	9.040	-1.33 %	-0.12	9.200	8.850	24,388	22,110,030	43,184	12,307	37	100
F_HEKTS1022N1	31.10.2022	29.050	28.880	0.59 %	0.17	29.720	28.190	15,677	129,559,084	20,866	280	7	955
F_HEKTS1122N1	30.11.2022	29.900	29.640	0.88 %	0.26	30.490	29.050	2,397	20,346,503	4,821	998	37	955
F_ISCTR1022	31.10.2022	9.750	9.860	-1.12 %	-0.11	10.070	9.600	300,064	295,159,310	577,289	-49,040	7	110
F_ISCTR1122	30.11.2022	10.020	10.090	-0.69 %	-0.07	10.320	9.960	43,173	43,690,192	149,543	24,642	37	110
F_ISFIN1022	31.10.2022	7.830	8.080	-3.09 %	-0.25	8.260	7.810	32,332	25,996,870	195,104	-14,612	7	155
F_ISFIN1122	30.11.2022	8.090	8.350	-3.11 %	-0.26	8.430	8.080	3,722	3,061,837	11,324	1,949	37	155
F_ISGYO1022	31.10.2022	8.120	7.390	9.88 %	0.73	8.120	7.430	116,186	90,192,394	48,696	-1,987	7	125
F_ISGYO1122	30.11.2022	8.380	7.620	9.97 %	0.76	8.380	7.550	23,502	18,779,124	15,071	-4,494	37	125
F_KARSN1022	31.10.2022	9.520	9.240	3.03 %	0.28	9.680	9.240	87,968	83,363,043	176,740	-3,995	7	155
F_KARSN1122	30.11.2022	9.810	9.490	3.37 %	0.32	9.950	9.560	7,048	6,891,053	32,892	2,391	37	155

Sözleşme Kodu	Vade Ayı	Uzlaşma Fiyatı	Önceki Uzlaşma Fiyatı	Değişim	Değişim Puan	Gün İçi Yüksek	Gün İçi Düşük	İşlem Miktarı	İşlem Hacim	Açık Pozisyon	Açık Pozisyon Değişimi	Kalan Gün Sayısı	Vadeye Başlangıç Teminatları
PAY VADELİ													
F_KCHOL1022	31.10.2022	57.770	56.720	1.85 %	1.05	59.190	56.750	55,480	320,935,142	261,249	-10,404	7	780
F_KCHOL1122	30.11.2022	59.370	58.390	1.68 %	0.98	60.670	58.500	18,645	110,977,548	95,622	8,060	37	780
F_KOZAA1022	31.10.2022	32.260	32.350	-0.28 %	-0.09	33.060	31.960	22,323	72,545,688	40,493	652	7	530
F_KOZAA1122	30.11.2022	33.160	33.180	-0.06 %	-0.02	33.990	32.930	2,613	8,733,822	8,742	953	37	530
F_KOZAL1022	31.10.2022	199.150	199.430	-0.14 %	-0.28	203.790	196.960	7,839	156,664,852	14,328	-1,900	7	3,475
F_KOZAL1122	30.11.2022	204.780	205.650	-0.42 %	-0.87	209.720	203.000	2,783	57,091,617	3,915	1,853	37	3,475
F_KRDMD1022	31.10.2022	12.640	12.350	2.35 %	0.29	13.060	12.330	259,123	329,871,827	192,740	-39,478	7	245
F_KRDMD1122	30.11.2022	12.550	12.210	2.78 %	0.34	12.870	12.270	63,007	79,854,887	56,461	10,119	37	245
F_MGROS1022	31.10.2022	130.990	123.910	5.71 %	7.08	132.060	121.280	6,901	88,222,898	8,445	-465	7	1,895
F_MGROS1122	30.11.2022	134.140	126.290	6.22 %	7.85	135.000	125.400	827	10,833,071	872	94	37	1,895
F_ODAS1022	31.10.2022	7.660	7.980	-4.01 %	-0.32	8.150	7.230	589,714	455,059,760	662,232	-115,755	7	95
F_ODAS1122	30.11.2022	7.900	8.250	-4.24 %	-0.35	8.440	7.550	168,042	134,409,347	377,582	78,313	37	95
F_OYAKC1022	31.10.2022	15.860	15.700	1.02 %	0.16	16.140	15.630	29,331	46,625,546	62,568	-5,402	7	270
F_OYAKC1122	30.11.2022	16.330	16.030	1.87 %	0.30	16.580	16.160	2,788	4,553,907	37,130	1,162	37	270
F_PETKM1022	31.10.2022	13.500	13.350	1.12 %	0.15	13.830	13.320	218,201	297,552,887	326,512	-17,200	7	245
F_PETKM1122	30.11.2022	13.840	13.680	1.17 %	0.16	14.180	13.700	30,649	42,897,410	90,242	13,768	37	245
F_PGSUS1022	31.10.2022	327.960	328.860	-0.27 %	-0.90	336.290	323.910	4,343	142,902,694	7,669	413	7	4,555
F_PGSUS1122	30.11.2022	335.390	336.400	-0.30 %	-1.01	343.150	331.630	987	33,267,920	1,054	396	37	4,555
F_SAHOL1022	31.10.2022	33.860	33.730	0.39 %	0.13	34.210	33.560	87,507	296,661,698	183,674	-7,263	7	505
F_SAHOL1122	30.11.2022	34.760	34.680	0.23 %	0.08	35.100	34.330	16,364	57,048,827	129,940	8,794	37	505
F_SASA1022	31.10.2022	101.130	92.740	9.05 %	8.39	101.400	92.380	39,549	387,965,975	21,081	-791	7	1,535
F_SASA1122	30.11.2022	102.740	94.650	8.55 %	8.09	103.020	94.610	7,046	70,483,701	4,982	1,615	37	1,535
F_SISE1022	31.10.2022	32.680	32.170	1.59 %	0.51	33.130	31.990	163,405	532,666,643	165,170	-38,649	7	465
F_SISE1122	30.11.2022	33.660	32.990	2.03 %	0.67	34.070	32.890	50,950	171,327,930	55,808	24,191	37	465
F_SKBNK1022	31.10.2022	1.990	1.980	0.51 %	0.01	2.050	1.960	74,668	14,951,212	177,626	89	7	40
F_SKBNK1122	30.11.2022	2.060	2.040	0.98 %	0.02	2.110	2.020	10,526	2,169,105	26,259	3,853	37	40
F_SOKM1022	31.10.2022	24.590	24.640	-0.20 %	-0.05	24.980	23.620	14,950	36,278,445	17,958	582	7	370
F_SOKM1122	30.11.2022	25.250	25.360	-0.43 %	-0.11	25.590	23.500	1,432	3,566,440	1,739	422	37	370
F_TAVHL1022	31.10.2022	83.510	81.650	2.28 %	1.86	83.880	80.910	17,491	145,100,616	40,342	-3,360	7	1,190
F_TAVHL1122	30.11.2022	85.990	84.010	2.36 %	1.98	86.350	83.600	3,747	32,024,248	13,770	2,791	37	1,190
F_TCELL1022	31.10.2022	26.280	25.280	3.96 %	1.00	26.500	25.250	107,699	281,107,947	172,752	-11,826	7	335
F_TCELL1122	30.11.2022	27.020	25.840	4.57 %	1.18	27.200	26.090	27,142	73,125,930	41,204	15,703	37	335
F_THYAO1022	31.10.2022	100.030	98.270	1.79 %	1.76	100.730	97.050	108,281	1,076,111,222	181,948	-2,285	7	1,345
F_THYAO1122	30.11.2022	102.750	100.830	1.90 %	1.92	103.430	100.330	14,350	146,431,677	35,156	5,976	37	1,345
F_TKFEN1022	31.10.2022	32.650	31.850	2.51 %	0.80	32.860	31.410	49,132	159,291,436	57,042	-12,265	7	485
F_TKFEN1122	30.11.2022	33.450	32.700	2.29 %	0.75	33.620	32.470	13,251	43,989,184	18,701	9,342	37	485
F_TOASO1022	31.10.2022	107.070	97.340	10.00 %	9.73	107.070	97.100	19,993	208,785,218	30,200	-5,565	7	1,650
F_TOASO1122	30.11.2022	109.430	99.490	9.99 %	9.94	109.430	101.000	1,586	16,900,404	4,387	256	37	1,650
F_TRGYO1022	31.10.2022	11.890	11.420	4.12 %	0.47	12.200	11.200	10,008	11,830,105	26,320	-731	7	160
F_TRGYO1122	30.11.2022	12.310	11.820	4.15 %	0.49	12.520	11.500	2,509	3,064,990	9,662	2,119	37	160
F_TSKB1022	31.10.2022	2.910	2.950	-1.36 %	-0.04	2.990	2.840	164,426	48,149,449	370,961	-22,311	7	45
F_TSKB1122	30.11.2022	3.010	3.000	0.33 %	0.01	3.070	2.950	27,152	8,215,944	59,360	16,969	37	45
F_TTKOM1022	31.10.2022	12.690	12.380	2.50 %	0.31	12.730	12.400	90,371	113,864,596	102,499	-22,573	7	215
F_TTKOM1122	30.11.2022	13.030	12.750	2.20 %	0.28	13.090	12.760	35,061	45,531,297	73,541	27,940	37	215
F_TUPRS1022	31.10.2022	383.760	380.360	0.89 %	3.40	390.000	379.710	10,849	416,896,895	23,763	828	7	5,870
F_TUPRS1122	30.11.2022	394.200	391.350	0.73 %	2.85	400.510	390.010	2,334	91,985,925	5,342	1,145	37	5,870
F_TURSG1022	31.10.2022	7.590	7.270	4.40 %	0.32	7.740	7.220	12,225	9,264,589	20,671	-1,558	7	125
F_TURSG1122	30.11.2022	7.840	7.470	4.95 %	0.37	7.960	7.570	1,093	852,515	1,440	246	37	125
F_ULKER1022	31.10.2022	23.640	23.070	2.47 %	0.57	23.790	22.730	15,072	35,150,132	76,236	-2,769	7	345
F_ULKER1122	30.11.2022	24.320	23.750	2.40 %	0.57	24.680	23.430	6,677	16,233,882	36,578	4,515	37	345
F_VAKBN1022	31.10.2022	8.970	8.970	0.00 %	0.00	9.230	8.870	273,682	248,185,978	306,433	15,624	7	100
F_VAKBN1122	30.11.2022	9.200	9.210	-0.11 %	-0.01	9.470	9.180	38,555	35,815,885	52,266	23,858	37	100
F_VESTL1022	31.10.2022	46.570	43.250	7.68 %	3.32	47.250	42.690	35,888	162,105,947	57,870	-1,322	7	635
F_VESTL1122	30.11.2022	47.890	44.490	7.64 %	3.40	48.460	44.120	10,191	47,069,485	24,029	5,867	37	635
F_YKBNK1022	31.10.2022	9.460	9.520	-0.63 %	-0.06	9.740	8.570	726,076	692,575,201	1,114,841	-83,874	7	100
F_YKBNK1122	30.11.2022	9.750	9.760	-0.10 %	-0.01	9.980	9.620	177,723	174,083,238	222,435	122,037	37	100

**Gedik Yatırım Menkul Değerler A.Ş. - Yatırım Danışmanlığı Birimi**

Ünvan : Gedik Yatırım Menkul Değerler A.Ş.

Adres : Altayçeşme Mah. Çamlı Sok. Ofis Park Maltepe No:21/4 Kat:10-11-12 Maltepe/İstanbul

Tel : (0216) 453 0053

E-Posta : vadeli@gedik.com

***Gedik Yatırım VİOP Bülteni, Genel Yatırım Tavsiyesi Kapsamında Yatırım Danışmanlığı Birimi Tarafından Hazırlanmaktadır.**

YASAL UYARI

Burada yer alan bilgiler Gedik Yatırım tarafından bilgilendirme amacıyla hazırlanmıştır. Yatırım sinyal, bilgi, yorum ve tavsiyeleri yatırım danışmanlığı kapsamında değildir. Yatırım danışmanlığı hizmeti; aracı kurumlar, portföy yönetim şirketleri, mevduat kabul etmeyen bankalar ile müşteri arasında imzalanacak yatırım danışmanlığı sözleşmesi çerçevesinde sunulmaktadır. Burada yer alan sinyal, yorum ve tavsiyeler, herhangi bir yatırım aracının alım satım önerisi ya da getiri vaadi olarak yorumlanmamalıdır. Bu görüşler mali durumunuz ile risk ve getiri tercihlerinize uygun olmayabilir ve sadece burada yer alan bilgilere ve sinyallere dayanarak yatırım kararı verilmesi beklentilerinize uygun sonuçlar doğurmayabilir. Burada yer alan sinyaller, fiyatlar, veriler ve bilgilerin tam ve doğru olduğu garanti edilemez; içerik, haber verilmeksizin değiştirilebilir. Tüm sinyal ve veriler, Gedik Yatırım tarafından güvenilir olduğuna inanılan kaynaklardan alınmıştır. Bu sinyal ve kaynakların kullanılması nedeni ile ortaya çıkabilecek hatalardan ve zararlardan Gedik Yatırım sorumlu değildir.

Genel Müdürlük

Altayçeşme Mah. Çamlı Sok. Ofis Park Maltepe No:21/4 Kat:10-11-12 Maltepe/İstanbul/Türkiye
Tel: (0216) 453 00 00 (pbx) Faks: (0216) 377 11 36

Alanya

Şekerhane Mah. 1100 Sok. No: 9 / 206 Alanya / ANTALYA Tel: (0242) 519 23 17 (pbx)
Faks: (0242) 513 93 81

Adana-Seyhan

Çınarlı Mah. Ziyapaşa Bulvarı No: 78 Güneş Ziyapaşa İş Merkezi Kat :5 No :504
Seyhan/ADANA Tel: (0322) 355 03 50 (pbx) Faks: (0322) 290 35 18

Ankara - Çankaya

Simon Bolivar Cad. No: 8/6 Çankaya/ANKARA Tel: (0312) 438 27 00 (pbx) Faks: (0312)
438 27 47

Ankara - Kızılay

Mustafa Kemal Mah. 2157 Sk. Dış Kapı No : 2 İç Kapı No : 11 Çankaya/ ANKARA Tel: (0312)
232 09 49 (pbx) Faks: (0312) 232 09 49

Antalya

Tahıl Pazarı Mah.404 Sok. Hafız Ahmet Bedesteni No: 5/29-30 ANTALYA Tel: (0242) 248
35 20 (pbx) Faks: (0242) 244 29 10

Aydın

Hasanefendi-Ramazan Paşa Mah. İstiklal Cad. Dış Kapı No : 23 İç Kapı No : 1 Efeler/AYDIN Tel:
(0256) 999 17 87 (pbx) Faks:

Aydın - Kuşadası

Türkmen mah. Atatürk Bulvarı Belvü Sitesi C Blok Kat 2 Daire 3 Kuşadası /AYDIN Tel:
(0256) 618 44 77 (pbx) Faks: (0256) 618 44 91

Aydın - Nazilli

Altıntaş Mah. İstasyon Bulvarı No:19 Kat:4 Daire:12 Nazilli / AYDIN Tel: (0256) 314 15 98 (pbx)
Faks: (0256) 315 88 52

Bağdat Caddesi Private

Caddebostan Mah. Kantarcı Rıza Sk. Dış Kapı No:1 K:4 İç Kapı No:8 Kadıköy /
İSTANBUL Tel: (0216) 453 01 93 (pbx) Faks: (0216) 411 23 54

Balıkesir

Eski Kuyumcular Mah. Anafartalar Cad. Acarlar İş Merkezi Dış Kapı No : 23 İç Kapı No : 1
Karesi - BALIKESİR Tel: (0266) 999 12 40 (pbx) Faks:

Bandırma

Dere Mah. Ordu Cad. Kapı No:3 İç Kapı No:2 Bandırma/ BALIKESİR Tel: (0226) 999 10
75 (pbx) Faks:

Bodrum

Çırkan Mah. Atatürk Bul. No: 16 C - İç Kapı Muğla/ BODRUM Tel: (0252) 316 32 70 (pbx) Faks:
(0252) 316 92 70

Bursa

Fethiye Mah. Sanayi Cad., Corner Plus İş Merkezi No:263 Kat:2 D:22/26 Nilüfer/BURSA
Tel: (0224) 220 51 50 (pbx) Faks: (0224) 220 50 99

Bursa - Nilüfer

Oduluk Mah. Liman Cad. No:7 Nilüfer / BURSA Tel: (0224) 275 35 50 (pbx) Faks: (0224) 451
79 66

Çanakkale

Kemalpaşa Mah. Şair Ece Ayhan Meydanı Dış Kapı No: 22 Kat: 2 İç Kapı No:2 Merkez /
ÇANAKKALE Tel: (0286) 999 17 02 (pbx) Faks:

Çorlu

Zafer Mah. Cumhuriyet Bulvarı Dış Kapı No:9T1 İç Kapı No:114 Çorlu TEKİRDAĞ Tel: (0282)
888 96 20 (pbx) Faks:

Çorum - Merkez

Yavruturna Mah. 1. Maliye Sok. No: 1 Kat: 4 D: 22 Çorum Tel: (0364) 211 11 45 (pbx)
Faks: (0364) 201 05 63

Denizli - Merkez

Saraylar Mah. İkinci Ticari Yol Sok. No: 32 Kat: 4 DENİZLİ Tel: (0258) 263 80 15 (pbx) Faks:
(0258) 241 91 01

Edirne - Merkez

Sabuni Mah. Banka Aralığı Sok. Kardeşler İş Merkezi No:10/19 Merkez/EDİRNE Tel:
(0284) 212 25 30 (pbx) Faks: (0284) 213 37 78

Elazığ - Merkez

Yeni Mah. Gazi Cd. No: 28/3 ELAZIĞ Tel: (0424) 233 28 01 (pbx) Faks: (0424) 233 27 35

Eskişehir - Merkez

Akarbaşı Mah. Atatürk Bulvarı No : 77 A Odunpazarı / ESKİŞEHİR Tel: (0222) 230 09 08
(pbx) Faks: (0222) 220 37 02

Etiler Private

Etiler Mah. Yıldız Çiçeği Sok. No:11 Beşiktaş/İstanbul Tel: (0212) 999 50 11 (pbx) Faks:

İstanbul - Ataşehir

Barbaros Mah. İhlamur Bulvarı Sarkaç Sok. Ağaaoğlu My Prestige No:1 D: 12-13
Ataşehir/İSTANBUL Tel: (0216) 560 37 00 (pbx) Faks: (0216) 688 67 86

İstanbul - Bakırköy

Cevizlik Mah. Muhasebeci Sok. Neşe Han No: 1 Kat:3 Bakırköy/İSTANBUL Tel: (0212) 660 85
25 (pbx) Faks: (0212) 570 03 03

İstanbul - Kapalıçarşı

Kürkçüler Sk. No: 25 Eminönü/Kapalıçarşı/İSTANBUL Tel: (0212) 513 40 01 (pbx) Faks:
(0212) 527 16 86

İstanbul - Maltepe

Bağlarbaşı Mah. Bağdat Caddesi. Gedik İş Merkezi A Blok No: 414 Kat: 2 Daire: 22 İSTANBUL
Tel: (0216) 399 00 42 (pbx) Faks: (0216) 399 18 17

İstanbul - Tophane

Necatibey Cad. Alipaşa Degirmen Sok. No: 24 34425 Tophane/Karaköy/ İSTANBUL Tel:
(0212) 251 60 06 (pbx) Faks: (0212) 293 49 03

İstanbul - Ümraniye

İnkılap Mah. Küçüksu Cad. Çeşminaz Sok. NO:2/7 Kat:3 Ümraniye Tel: (0216) 461 33 90 (pbx)
Faks: (0216) 328 10 32

İzmir - Alsancak

Cumhuriyet Bulvarı Arpacioğlu Apt. No:139 Kat:3 Alsancak İZMİR Tel: (0232) 465 10 20
(pbx) Faks: (0232) 464 66 22

Karabük - Merkez

Bayır Mah. Menderes Cad. Çebioğlu Twin Towers B Blok Dış Kapı No :2 İç Kapı No : 107
Merkez / Karabük Tel: (0370) 502 15 90 (pbx) Faks: (0370) 502 15 93

Kayseri

Hunat MAH. Postalar Geçidi Sok. No:1 / 206 Tel: (0352) 221 36 29 (pbx) Faks: (0352)
221 48 27

Kocaeli - Gebze

Hacı Halil Mah. Hükümet Cad. No: 95 Gebze/KOCAELİ Tel: (0262) 642 34 00 (pbx) Faks: (0262)
641 82 01

Konya - Selçuklu

Beyazıt Mahallesi, Hüsnü Aşk Sok. Bezirci İş Merkezi Kat:4 D:403 Selçuklu / KONYA Tel:
(0332) 238 59 60 (pbx) Faks: (0332) 238 59 75

Malatya - Battalgazi

Büyük Hüseyin Bey Mah. Atatürk Cad. Anadolu İş Merkezi K: 3 No: 23 D: 9-10-11 Battalgazi /
MALATYA Tel: (0422) 325 62 67 (pbx) Faks: (0422) 322 23 72

Manisa - Merkez

Anafartalar Mah. Mustafa Kemal Paşa Cad. Kamil Menteş Apt. No: 34/1 MANİSA Tel:
(0236) 239 42 98 (pbx) Faks: (0236) 239 43 02

Mersin - Akdeniz

Mahmudiye Mah. Atatürk Cad. Adil Kanun İş Hanı Kat: 2 Akdeniz / MERSİN Tel: (0324) 238 18
18 (pbx) Faks: (0324) 231 22 52

Muğla - Fethiye

Babatashi Mah. 774. Sok. No.2 Fethiye / Muğla Tel: (0252) 612 07 60 (pbx) Faks: (0252)
612 36 46

Sakarya - Adapazarı

Tiğçılar Mah. Yenicami Sok. Dış Kapı No:5 İç Kapı No: 201 Adapazarı- Sakarya Tel: (0264) 279
83 89 (pbx) Faks: (0264) 281 03 88

Samsun - İlkadım

Kale Mah. Kaptanağa Sok. No: 18/41 Mecit Turan İş Merkezi İlkadım- Samsun Tel:
(0362) 431 63 43 (pbx) Faks: (0362) 431 33 89

Trabzon - Ortahisar

Kemerkaya Mah. K.Maraş Cad. Ticaret Mektep Sk. Ustaömeroğlu İş Merkezi No: 9/9
Ortahisar/TRABZON Tel: (0462) 326 09 97 (pbx) Faks: (0462) 326 38 67

Uşak - Merkez

İsmetpaşa Cad. No: 63 K: 2 Mavi Plaza UŞAK Tel: (0276) 227 27 44 (pbx) Faks: (0276)
227 27 37

Zonguldak - Ereğli

Müftü Mahallesi Süheyla Erel Sokak. No:2/1 Ay City İş Merkezi 7. Kat Ofis No:85 Karadeniz
Ereğli / ZONGULDAK Tel: (0372) 329 10 00 (pbx) Faks: (0372) 316 66 30