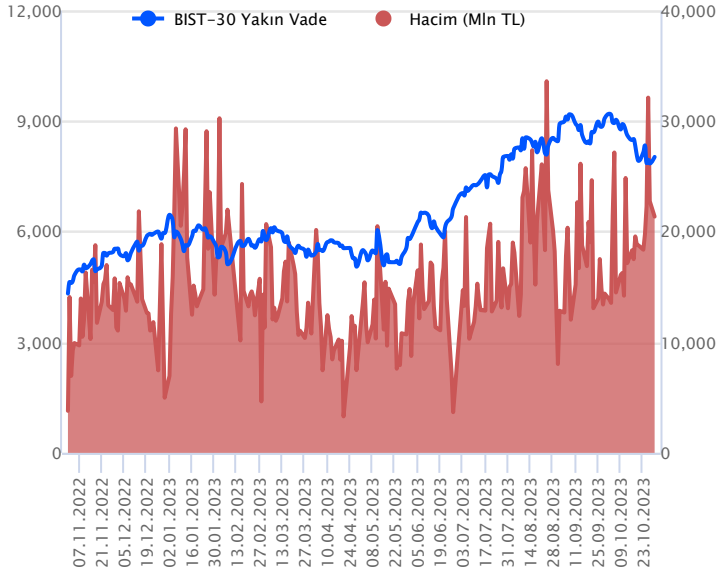


Sözleşme Kodu	Vade Ayı	Uzlaşma Fiyatı	Önceki Uzlaşma Fiyatı	Değişim	Değişim Puan	Gün İçi Yüksek	Gün İçi Düşük	İşlem Miktarı	İşlem Hacim	Açık Pozisyon	Açık Pozisyon Değişimi	Vadeye Kalan Gün Sayısı	Takasbank Başlangıç Teminatı %
ENDEKS KONTRATLARI													
F_XU0301023	31.10.2023	8,003.25	8,013.50	-0.13 %	-10.25	8,127.75	7,891.00	265,555.00	21,363,143,192.50	82,833.00	-84,591.00	1	16
F_XU0301223	29.12.2023	8,427.00	8,413.50	0.16 %	13.50	8,552.50	8,245.25	178,406.00	15,141,559,430.00	223,147.00	77,953.00	60	16

BIST 30 Yakın Vadeli Kontratı



Jeopolitik gelişmeler sonrası haftaya satıcılı bir başlangıç yapan Ekim vadeli sözleşme, açılış sonrası tepki alımlarıyla pozitif bölgeye geçti. 7.891 ile 8.127,75 seviyeleri arasında dar bir bantta dalgalı hareket eden sözleşme %0,13 kayıpla 8.003,25 uzlaşma fiyatından kapandı. Akşam seansında hafif yükselişle uzlaşma fiyatının üstünde 8.028,75 puandan günü tamamladı. Jeopolitik gelişmeler nedeniyle risk algısının düşük olduğu piyasalarda volatilitenin bir süre daha devam etmesini beklemekteyiz. Yurtdışı tarafında, ABD borsaları yükselişle kapatırken, bu sabah vadeli satıcılı işlem görüyor. Asya piyasalarında karışık seyirler hakim ve Avrupa borsalarının güne düşüşlerle açılış yapması bekleniyor. Ekim vadeli sözleşmenin güne hafif alıcılı bir başlangıç yapmasını bekliyoruz.

Ekim vadeli sözleşmelerin vade sonu olması nedeniyle volatilitenin yüksek olması beklenebilir. Teknik olarak, 5 günlük hareketli ortalama üstünde işlem görmeye başlayan sözleşmede yükselişlerde 8.130 seviyesinin hacim desteği ile yukarı yönde kırılması durumunda 8.220 ve 8.300 dirençlerine doğru alımlar hız kazanabilir. Olası geri çekilmelerde 7.900 desteği önemini korumakta. Altına sarkması halinde 7.800 ve 7.720 destekler olarak takip edilebilir.

Endeks - 30 Yakın Vade Aracı Kurum Dağılımı Günlük Değişim

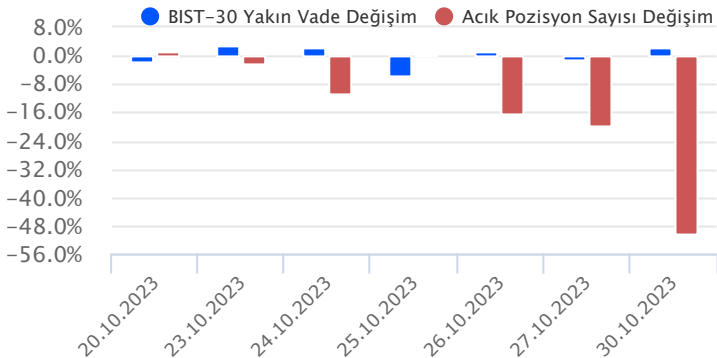
Long			Short		
Kurum	Net Lot	Pay (%)	Kurum	Net Lot	Pay (%)
İş Yatırım	23.373	34	Yapı Kredi Yatırım	37.716	55
HSBC Yatırım	17.733	26	Ziraat Yatırım	10.544	15
Bank of America	13.317	19	Teb Yatırım	8.821	13
Garanti BBVA	9.518	14	Ak Yatırım	3.247	5
İnfo Yatırım	1.726	3	Halk Yatırım	1.470	2
Diğer	2.938	4	Diğer	6.807	10

İlk 5 Kurum Alım Ağırlıklı

Endeks - 30 Yakın Vade Aracı Kurum Dağılımı Tüm Vade

Long			Short		
Kurum	Net Lot	Pay (%)	Kurum	Net Lot	Pay (%)
Ak Yatırım	15.575	33	İş Yatırım	11.005	23
Halk Yatırım	13.032	27	QNB Finans Yatırım	6.442	13
Deniz Yatırım	6.945	15	Garanti BBVA	6.425	13
Ziraat Yatırım	5.424	11	HSBC Yatırım	5.687	12
Tera Yatırım	1.784	4	Global Menkul	2.576	5
Diğer	5.189	11	Diğer	15.941	33

İlk 5 Kurum Alım Ağırlıklı

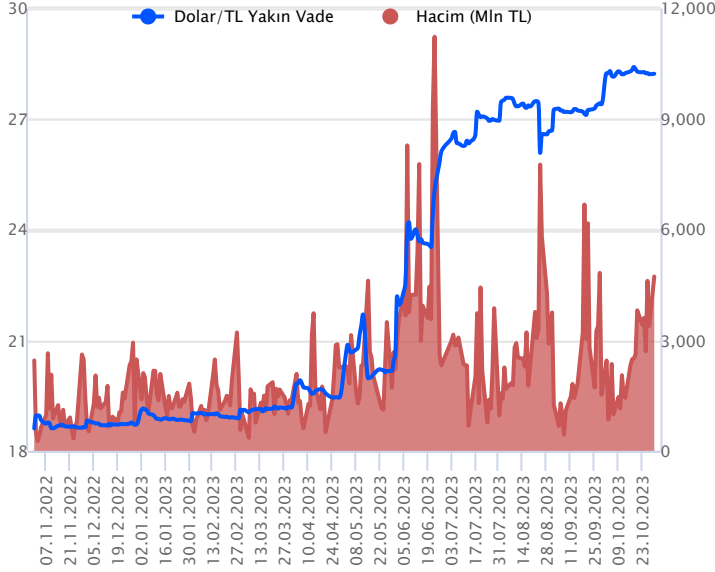


Fiyat (%) Açık Pozisyon (%) Yorum

Artış	Artış	Yükselişin devamlılığı için sinyal olarak kabul edilebilir.
Artış	Azalış	Yükselişin desteklenmediğini gösterir.
Azalış	Artış	Düşüşlerin devamlılığı için sinyal olarak kabul edilebilir.
Azalış	Azalış	Düşüşlerin desteklenmediğini gösterir.

Sözleşme Kodu	Vade Ayı	Uzlaşma Fiyatı	Önceki Uzlaşma Fiyatı	Değişim	Değişim Puan	Gün İçi Yüksek	Gün İçi Düşük	İşlem Miktarı	İşlem Hacim	Açık Pozisyon	Açık Pozisyon Değişimi	Vadeye Kalan Gün Sayısı	Takasbank Başlangıç Teminatı %
DÖVİZ KONTRATLARI													
F_EURTRY1023	31.10.2023	29.9081	29.8018	0.36 %	0.11	29.9937	29.1210	4,256	127,274,412	3,534	-3,820	1	16
F_EURTRY1123	30.11.2023	30.6807	30.6171	0.21 %	0.06	30.7211	30.5799	5,043	154,795,379	11,673	4,793	31	16
F_EURUSD1023	31.10.2023	1.0615	1.0589	0.25 %	0.00	1.0617	1.0550	52,465	1,561,976,569	15,030	-29,264	1	4
F_EURUSD1123	30.11.2023	1.0640	1.0592	0.45 %	0.00	1.0645	1.0566	39,645	1,184,358,805	40,768	32,595	31	4
F_USDTRY1023	31.10.2023	28.2322	28.2114	0.07 %	0.02	28.2550	28.2016	167,516	4,730,203,997	454,483	-138,061	1	15
F_USDTRY1123	30.11.2023	28.9319	28.9204	0.04 %	0.01	28.9751	28.9200	72,255	2,091,761,606	1,047,248	32,229	31	15

Dolar/TL Yakın Vadeli Kontratı



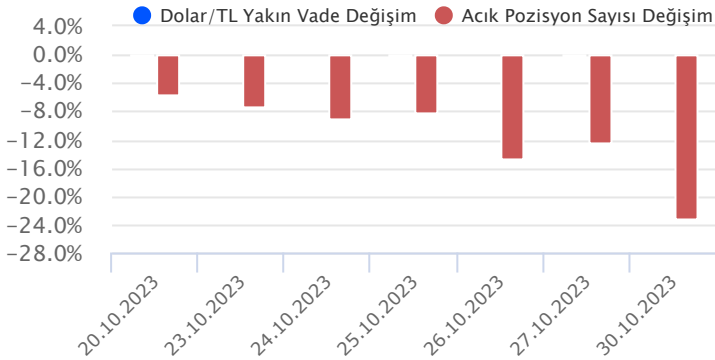
Ekim vadeli Dolar/TL sözleşmesi dün 28,2016 ile 28,2550 seviyeleri arasında dalgalanarak günü yüzde 0,07'lik yükselişle 28,2322 uzlaşma fiyatından tamamladı. Yurt içerisinde Ekonomi Koordinasyon Kurulu, önümüzdeki dönemde para ve maliye politikalarını etkin kullanarak enflasyonla mücadelenin kararlılıkla sürdürüleceğini bildirdi. Diğer taraftan ekonomik güven endeksi ekimde bir önceki döneme göre 1,1 puan artışla 96,50 seviyesine yükseldi. ABD tarafında Dallas Fed imalat endeksi ekimde -19,2 değerini alarak önceki dönem açıklanan -18,1 seviyesinin altında kaldı. Açıklamaların fiyatlamalara etkisi olmadı diyebiliriz. Jeopolitik riskler ve yarın ki Fed faiz kararı haftanın önemli haber akışları konumunda izlenmeye devam edecek. Haftanın son işlem gününde ise yurt içerisinde enflasyon ön planda olacak. Bugün yurt içerisinde dış ticaret dengesi, ABD'de ise tüketici güveni izlenecek. Dolar/TL, bu sabah saat 08:20 itibariyle 28,27'li seviyelerde seyrediyor. Dolar endeksi 106,42 civarında hareket ederken, ABD 10 yıllık tahvil faizi ise yüzde 4,87 civarında bulunuyor.

Dolar/TL Yakın Vade Aracı Kurum Dağılımı Günlük Değişim					
Long			Short		
Kurum	Net Lot	Pay (%)	Kurum	Net Lot	Pay (%)
İş Bankası	20.000	17	Yapı Kredi Yatırım	39.838	35
Deutsche Bank	17.260	15	Oyak Yatırım	16.158	14
QNB Finans Yatırım	15.206	13	İş Yatırım	11.022	10
Bank of Pozitif	14.000	12	Strateji Menkul	10.549	9
Finansbank	12.191	11	Halk Yatırım	10.526	9
Diğer	36.802	32	Diğer	27.321	24

İlk 5 Kurum Satım Ağırlıklı

Dolar/TL Yakın Vade Aracı Kurum Dağılımı Tüm Vade					
Long			Short		
Kurum	Net Lot	Pay (%)	Kurum	Net Lot	Pay (%)
Yapı Kredi Yatırım	139.957	35	Akbank	113.640	28
Garanti BBVA	81.730	20	Finansbank	58.764	14
İş Yatırım	45.262	11	Fibabank	50.061	12
Ak Yatırım	21.321	5	İş Bankası	49.420	12
Bank of America	20.609	5	Yapı ve Kredi	46.448	11
Diğer	94.527	23	Diğer	88.793	22

İlk 5 Kurum Satım Ağırlıklı

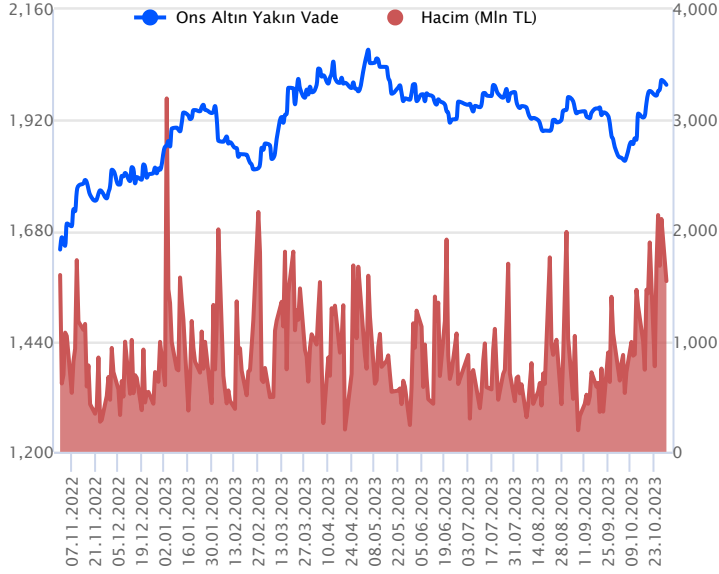


Fiyat (%) Açık Pozisyon (%) Yorum

Artış	Artış	Yükselişin devamlılığı için sinyal olarak kabul edilebilir.
Artış	Azalış	Yükselişin desteklenmediğini gösterir.
Azalış	Artış	Düşüşlerin devamlılığı için sinyal olarak kabul edilebilir.
Azalış	Azalış	Düşüşlerin desteklenmediğini gösterir.

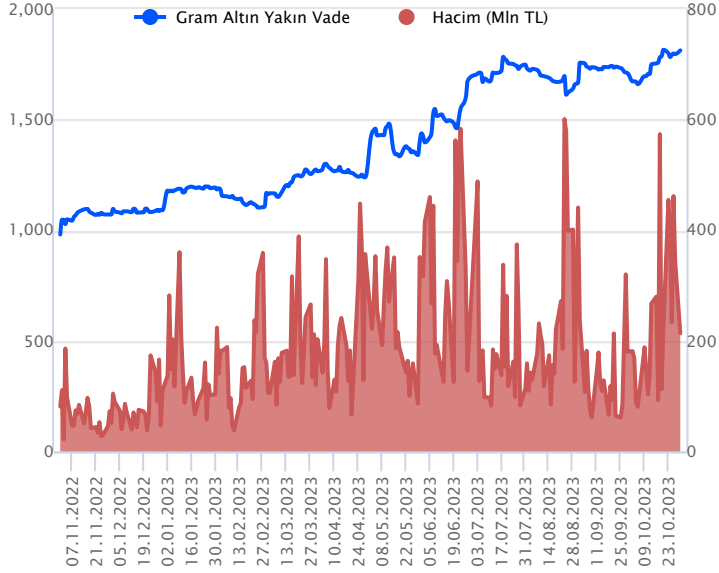
Sözleşme Kodu	Vade Ayı	Uzlaşma Fiyatı	Önceki Uzlaşma Fiyatı	Değişim	Değişim Puan	Gün İçi Yüksek	Gün İçi Düşük	İşlem Miktarı	İşlem Hacim	Açık Pozisyon	Açık Pozisyon Değişimi	Vadeye Kalan Gün Sayısı	Takasbank Başlangıç Teminatı %
ALTIN KONTRATLARI													
F_XAUTRYM1023	31.10.2023	1,812.550	1,797.010	0.86 %	15.54	1,816.490	1,806.010	117,786	213,366,968	432,912	-42,193	1	15
F_XAUTRYM1223	29.12.2023	1,931.140	1,914.120	0.89 %	17.02	1,933.870	1,921.110	122,590	236,251,965	972,193	36,461	60	15
F_XAUUSD1023	31.10.2023	1,997.100	1,983.750	0.67 %	13.35	2,002.550	1,991.100	27,493	1,543,616,324	24,398	-7,042	1	8
F_XAUUSD1223	29.12.2023	2,017.750	2,005.250	0.62 %	12.50	2,023.450	2,011.200	12,203	692,256,023	30,679	-87	60	8

ONS ALTIN Yakın Vadeli Kontratı



Ekim vadeli ons altın sözleşmesi dün 1991,10-2002,55\$ arasında seyrederek, günü yüzde 0,67 yükselişle 1997,10\$ uzlaşma fiyatından kapattı. Spot piyasada saat 08:00 itibariyle ons altın 1992\$ seviyesinde izleniyor. Sözleşmede bugünkü stratejimiz 1978-1997\$ arasını nötr olarak değerlendiriyoruz. Sözleşme için 1997\$ direnç noktası olarak görülüyor. Bu direncin üzerinde kapanışların devamında yukarı yönlü pozisyonların artması beklenebilir. Sözleşmede 1997\$ direncinin üzerinde 1977\$ stop seviyesi belirlenerek 2036\$ seviyesi düşünülebilir. Geri çekilmelerde ise 1978\$ destek noktası olarak izlenebilir. Sözleşme için 1978\$ desteğinin altında 1997\$ stop loss olmak koşuluyla 1938\$ seviyesi değerlendirilebilir. Bugün ekim vadeli sözleşmelerin son işlem günü olduğu için gün içerisinde oynaklıklar görülebilir. Bugün ABD'de açıklanacak veriler takip edilebilir. Yarın ise Fed'in faiz kararı var. Fed öncesi piyasalarda temkinli seyirler izlenebilir. Sözleşmede olası oynaklığa karşı yatırımcıların aktif bir kar al/zarar durdur seviyesi belirleyerek hareket etmeleri daha sağlıklı olabilir.

GRAM ALTIN Yakın Vadeli Kontratı

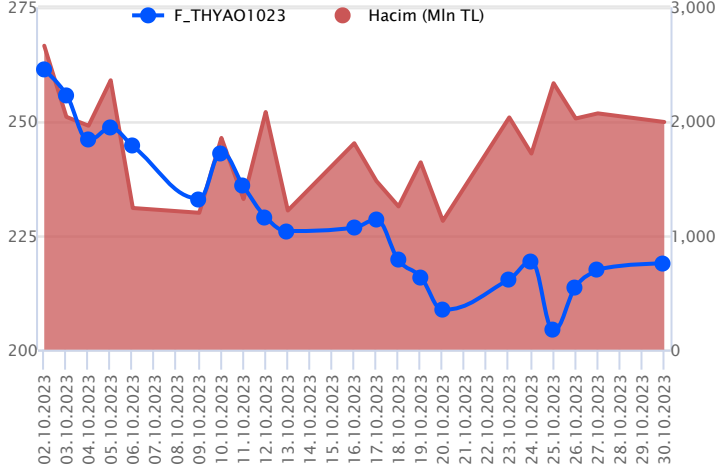


Ekim vadeli gram altın sözleşmesi dün 1806,01-1816,49 TL arasında dalgalanarak, günü yüzde 0,86 yükselişle 1812,55 TL uzlaşma fiyatından tamamladı. Spot piyasada saat 08:00 itibariyle gram altın 1812 TL seviyesinde izleniyor. Ons altın 1994\$ ve Dolar/TL kuru 28,27 TL seviyesinde bulunuyor. Bugün yurt içinde eylül ayına yönelik dış ticaret dengesi açıklanacak. ABD'de ise veriler var. Ekim ayı CB tüketici güven endeksi ve ağustos ayı konut fiyatları endeksi verileri takip edilecek. Yarın ise Fed'in faiz kararı gündemde olacak. Sözleşmede olası oynaklığa karşı yatırımcıların aktif bir kar al/zarar durdur seviyesi belirleyerek hareket etmeleri daha sağlıklı olabilir.

Sözleşme	Vade Ayı	Son Uzlaşma	Önceki Uzlaşma	Değişim %	Günün Düşüğü	Günün Yükselişi	İşlem Adedi	İşlem Hacmi
PAY VADELİ SÖZLEŞMELERİNDE EN FAZLA İŞLEM GÖRENLER								
F_THYAO1023	31.10.2023	219.020	217.530	0.7 %	214.580	221.270	91,313	1,995,170,602
F_AKBNK1023	31.10.2023	30.280	30.940	-2.1 %	29.380	31.300	472,745	1,447,039,604
F_ISCTR1023	31.10.2023	21.740	22.290	-2.5 %	21.610	22.280	596,851	1,308,517,488

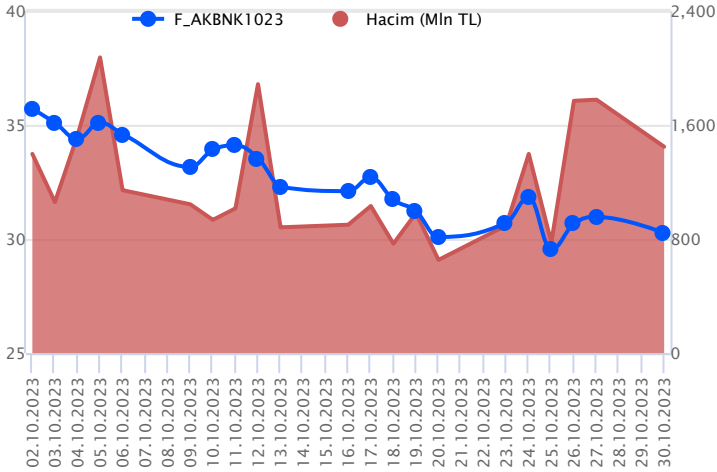
Pay vadeli sözleşmeleri, düşük teminatlarla yüksek tutarlı pozisyonlar almayı mümkün kılar. Pay vadeli sözleşmeleri ile ilgili daha detaylı bilgi almak için Gedik Yatırım VİOP Departmanı ile iletişime geçebilirsiniz.

F_THYAO1023 Vadeli Kontratı



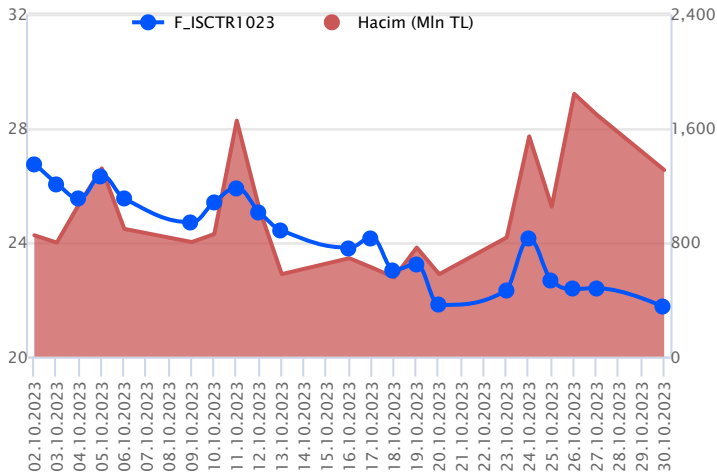
Endekste haftanın ilk işlem günü yüksek volatilitte sürerken, Ekim vadeli THYAO sözleşmesi 214,58 TL – 221,27 TL seviyeleri arasında dalgalanarak 219,02 TL uzlaşma fiyatından günü %0,7'lik kazançla tamamladı. Toparlanma çabasının ön plana çıktığı sözleşmede 100 günlük ortalamanın bulunduğu 218,84 TL seviyesi üzeri kalıcılık pozitif seyrin devamlılığı açısından kritik kalmaya devam ediyor. Alım iştahının gücünü koruması halinde 223,43 TL ve 225,48 TL takip edilecek direnç seviyeleridir. Geri çekilmelerde ise 213,00 TL izlenen ilk destek konumunda bulunurken, devamında 210,00 TL ve 208,25 TL seviyeleri takip edilebilir. Pay vadeli sözleşmelerin bugün vade sonu olduğundan yüksek volatilitteye karşı temkinli olunması aktif bir stop-loss stratejisine bağlı kalınması faydalı olacaktır.

F_AKBNK1023 Vadeli Kontratı



Bankacılık endeksinde dün zayıf seyr öne çıkarken, Ekim vadeli AKBNK sözleşmesi ilk işlem günü 29,38 TL – 31,30 TL seviyeleri arasında dalgalanarak 30,28 TL uzlaşma fiyatından günü %2,1'lik kayıpla tamamladı. 50 – 100 günlük ortalamaların arasında fiyatlamaların yaşandığı sözleşmede alımların güç kazanabilmesi için 30,80 TL üzeri kapanışlara ihtiyaç duyulmaktadır. Bu koşulun sağlanması halinde 31,30 TL ara direnç konumunda bulunurken, devamında 31,58 TL ve 31,72 TL seviyeleri söz konusu olacak dirençlerdir. Realizasyon hareketlerinin etkili olmasıyla 30,20 TL altında oluşacak fiyatlamalarda 29,50 TL – 29,38 TL ve 29,00 TL destek noktaları gündeme gelecektir. Pay vadeli sözleşmelerin bugün vade sonu olduğundan yüksek volatilitteye karşı temkinli olunması aktif bir stop-loss stratejisine bağlı kalınması faydalı olacaktır.

F_ISCTR1023 Vadeli Kontratı



Bankacılık endeksindeki baskıyla Ekim vadeli ISCTR sözleşmesi dün 21,85 TL – 22,28 TL seviyeleri arasında dalgalanarak günü 21,74 TL uzlaşma fiyatından %2,5'lik kayıpla tamamladı. 50 günlük ortalamaların altında negatif seyrin kaydedildiği sözleşmede ilk etapta yatay trendde öne çıkan 21,52 TL ve 21,00 TL izlenen ilk destek noktalarıdır. Tepki alımlarının etkili olmasıyla alımların güç kazanması halinde 50 günlük ortalamaların bulunduğu 22,42 TL ve 22,78 TL takip edilen direnç seviyeleridir. Pay vadeli sözleşmelerin bugün vade sonu olduğundan yüksek volatilitteye karşı temkinli olunması aktif bir stop-loss stratejisine bağlı kalınması faydalı olacaktır.

Dayanak Varlıkların Teknik Gösterge Görünümleri

20 Gün Ortalama/Fiyat Kesişmesi (YUKARI)

OYAKC
TUPRS
ISGYO
VESTL
EUR/USD

Güç Göstergeleri Olumlu

RSI ve Momentum göstergelerine göre olumlu olanlar

50 Gün Ortalama/Fiyat Kesişmesi (YUKARI)

OYAKC
VESTL
GUBRF
PETKM

MACD

ENJSA GÜÇLÜ SAT
ODAS ZAYIF AL
PGSUS ZAYIF AL

20/50 Gün Ortalama Kesişmesi (YUKARI)

ASTOR

Para Girişi Olan Dayanak Varlıklar

	Kapanış	İşlem Hacmi (Mln TL)
ASTOR	130.40	5,582.51781
VESTL	64.20	610.78374
AKSEN	35.64	306.94850

Yüksek Hacimliler

	İşlem Hacmi (Mln TL)
XU030	64,516.48
XSD25	39,823.80
X10XB	35,186.26
XLBNK	11,095.02
THYAO	7,808.41

20 Gün Ortalama/Fiyat Kesişmesi (AŞAĞI)

GARAN

Güç Göstergeleri Zayıf

KOZAA
KOZAL
EKGYO
ECILC
ARCLK

RSI ve Momentum göstergelerine göre zayıf olanlar

50 Gün Ortalama/Fiyat Kesişmesi (AŞAĞI)

GARAN
AKBNK
ENJSA
ISCTR

Göstergeleri Dipte Olanlar

ECILC
MGROS
ARCLK
YKBNK
ISCTR

CCI, RSI, Stochastics, Williams' %R, MFI ve DX göstergelerinin ortalaması en düşük olanlar

20/50 Gün Ortalama Kesişmesi (AŞAĞI)

ARCLK
FROTO

Para Çıkışı Olan Dayanak Varlıklar

	Kapanış	İşlem Hacmi (Mln TL)
Bu şartları sağlayan dayanak varlık bulunmamaktadır.		

Dayanak Varlıkların Teknik Gösterge Konumları

Kod	5 Günlük H.O	10 Günlük H.O	20 Günlük H.O	50 Günlük H.O	RSI	StochS	MACD	CCI
AEFES	ALIM	ALIM	ALIM	ALIM	ALIM	SATIM	SATIM	ALIM
AKBNK	SATIM	SATIM	SATIM	SATIM	SATIM	SATIM	SATIM	SATIM
AKSEN	ALIM	ALIM	SATIM	SATIM	ALIM	SATIM	SATIM	ALIM
ALARK	SATIM	SATIM	SATIM	SATIM	SATIM	ALIM	SATIM	ALIM
ARCLK	SATIM	SATIM	SATIM	SATIM	SATIM	ALIM	SATIM	ALIM
ASELS	ALIM	ALIM	ALIM	ALIM	ALIM	SATIM	SATIM	ALIM
ASTOR	ALIM	ALIM	ALIM	ALIM	ALIM	SATIM	ALIM	ALIM
BIMAS	SATIM	SATIM	SATIM	ALIM	SATIM	ALIM	SATIM	ALIM
CNH/TRY	ALIM	ALIM	ALIM	ALIM	ALIM	ALIM	ALIM	ALIM
DOHOL	ALIM	ALIM	ALIM	ALIM	ALIM	SATIM	SATIM	SATIM
ECILC	SATIM	SATIM	SATIM	SATIM	SATIM	ALIM	SATIM	SATIM
EKGYO	SATIM	SATIM	SATIM	SATIM	SATIM	ALIM	SATIM	ALIM
ENJSA	SATIM	SATIM	SATIM	SATIM	SATIM	SATIM	SATIM	SATIM
ENKAI	SATIM	SATIM	SATIM	SATIM	ALIM	SATIM	SATIM	ALIM
EREGL	SATIM	SATIM	SATIM	SATIM	SATIM	ALIM	SATIM	SATIM
EUR/TRY	ALIM	ALIM	ALIM	ALIM	ALIM	SATIM	ALIM	ALIM
EUR/USD	ALIM	ALIM	ALIM	SATIM	ALIM	SATIM	ALIM	ALIM
FROTO	SATIM	SATIM	SATIM	SATIM	SATIM	ALIM	SATIM	SATIM
GARAN	ALIM	ALIM	SATIM	SATIM	ALIM	SATIM	SATIM	ALIM
GBP/USD	ALIM	ALIM	SATIM	SATIM	ALIM	SATIM	ALIM	ALIM
GUBRF	ALIM	SATIM	SATIM	ALIM	ALIM	ALIM	SATIM	ALIM
HALKB	SATIM	SATIM	SATIM	SATIM	SATIM	ALIM	SATIM	ALIM
HEKTS	SATIM	SATIM	SATIM	SATIM	ALIM	ALIM	SATIM	ALIM
ISCTR	SATIM	SATIM	SATIM	SATIM	SATIM	ALIM	SATIM	SATIM
ISGYO	ALIM	ALIM	ALIM	ALIM	ALIM	SATIM	SATIM	ALIM
KARSN	SATIM	SATIM	SATIM	SATIM	ALIM	SATIM	SATIM	ALIM
KCHOL	SATIM	SATIM	SATIM	SATIM	SATIM	ALIM	SATIM	SATIM
KONTR	SATIM	SATIM	SATIM	SATIM	ALIM	SATIM	SATIM	ALIM
KOZAA	SATIM	SATIM	SATIM	SATIM	SATIM	SATIM	SATIM	ALIM
KOZAL	SATIM	SATIM	SATIM	SATIM	ALIM	SATIM	SATIM	ALIM
KRDMD	SATIM	SATIM	SATIM	SATIM	SATIM	SATIM	SATIM	ALIM
MGRS	SATIM	SATIM	SATIM	SATIM	SATIM	ALIM	SATIM	SATIM
ODAS	ALIM	ALIM	ALIM	ALIM	ALIM	SATIM	ALIM	ALIM
OYAKC	ALIM	ALIM	ALIM	ALIM	ALIM	SATIM	SATIM	ALIM
PETKM	ALIM	SATIM	SATIM	ALIM	ALIM	SATIM	SATIM	ALIM
PGSUS	ALIM	SATIM	SATIM	SATIM	ALIM	SATIM	ALIM	ALIM
RUB/TRY	ALIM	ALIM	ALIM	ALIM	ALIM	ALIM	ALIM	ALIM
SAHOL	ALIM	SATIM	SATIM	SATIM	ALIM	SATIM	SATIM	ALIM
SASA	ALIM	ALIM	SATIM	SATIM	ALIM	ALIM	ALIM	ALIM
SISE	SATIM	SATIM	SATIM	SATIM	SATIM	SATIM	SATIM	ALIM
SKBNK	ALIM	ALIM	ALIM	ALIM	ALIM	SATIM	SATIM	ALIM
SOKM	ALIM	ALIM	SATIM	ALIM	ALIM	SATIM	SATIM	ALIM
TAVHL	SATIM	SATIM	SATIM	SATIM	SATIM	ALIM	SATIM	SATIM
TCELL	SATIM	SATIM	SATIM	SATIM	ALIM	SATIM	SATIM	ALIM
THYAO	ALIM	ALIM	SATIM	SATIM	ALIM	SATIM	SATIM	ALIM
TKFEN	SATIM	SATIM	SATIM	SATIM	ALIM	SATIM	SATIM	ALIM
TOASO	SATIM	SATIM	SATIM	SATIM	SATIM	SATIM	SATIM	SATIM
TSKB	ALIM	SATIM	SATIM	SATIM	ALIM	SATIM	SATIM	ALIM
TTKOM	SATIM	SATIM	SATIM	SATIM	ALIM	SATIM	SATIM	ALIM
TUPRS	ALIM	ALIM	ALIM	ALIM	ALIM	SATIM	SATIM	ALIM
USD/TRY	ALIM	ALIM	ALIM	ALIM	ALIM	SATIM	ALIM	ALIM
VAKBN	ALIM	ALIM	ALIM	ALIM	SATIM	SATIM	SATIM	ALIM
VESTL	ALIM	ALIM	ALIM	ALIM	ALIM	SATIM	SATIM	ALIM
X10XB	ALIM	SATIM	SATIM	SATIM	ALIM	SATIM	SATIM	ALIM
XAU/TRY	ALIM	ALIM	ALIM	ALIM	SATIM	SATIM	ALIM	SATIM
XAU/USD	ALIM	ALIM	ALIM	ALIM	SATIM	SATIM	ALIM	SATIM
XLBNK	SATIM	SATIM	SATIM	ALIM	SATIM	ALIM	SATIM	SATIM
XSD25	SATIM	SATIM	SATIM	SATIM	SATIM	ALIM	SATIM	ALIM
XU030	SATIM	SATIM	SATIM	SATIM	ALIM	SATIM	SATIM	ALIM
YKBNK	SATIM	SATIM	SATIM	ALIM	SATIM	ALIM	SATIM	SATIM

Kod	Destek 3	Destek 2	Destek 1	Kapanış	Pivot	Direnç 1	Direnç 2	Direnç 3
	DESTEKLER				DİRENÇLER			
F_AEFES1023	98.69	99.84	102.16	104.47	103.31	105.63	106.78	109.10
F_AEFES1123	103.48	104.37	106.13	107.90	107.02	108.78	109.67	111.43
F_AKBNK1023	27.41	28.39	29.33	30.26	30.31	31.25	32.23	33.17
F_AKBNK1123	29.71	30.47	30.88	31.30	31.64	32.05	32.81	33.22
F_AKSEN1023	33.38	33.95	34.77	35.60	35.34	36.16	36.73	37.55
F_AKSEN1123	34.22	34.83	35.87	36.90	36.48	37.52	38.13	39.17
F_ALARK1023	99.23	101.18	102.71	104.25	104.66	106.19	108.14	109.67
F_ALARK1123	102.74	104.74	105.90	107.06	107.90	109.06	111.06	112.22
F_ARCLK1023	134.91	137.21	138.66	140.12	140.96	142.41	144.71	146.16
F_ARCLK1123	137.30	139.96	141.56	143.17	144.22	145.82	148.48	150.08
F_ASELS1023N1	37.34	39.27	40.53	41.78	42.46	43.72	45.65	46.91
F_ASELS1123	39.62	40.62	42.02	43.43	43.02	44.42	45.42	46.82
F_ASTOR1023	117.39	121.50	125.90	130.31	130.01	134.41	138.52	142.92
F_ASTOR1123	122.21	125.68	129.25	132.82	132.72	136.29	139.76	143.33
F_BIMAS1023	264.54	268.86	273.00	277.15	277.32	281.46	285.78	289.92
F_BIMAS1123	271.77	276.53	280.57	284.60	285.33	289.37	294.13	298.17
F_CNHTRY1023	3.86	3.86	3.86	3.86	3.86	3.86	3.86	3.86
F_DOHOL1023	13.25	13.58	13.90	14.22	14.23	14.55	14.88	15.20
F_DOHOL1123	13.73	14.06	14.40	14.73	14.73	15.07	15.40	15.74
F_ECILC1023	43.67	44.83	45.48	46.13	46.64	47.29	48.45	49.10
F_ECILC1123	45.80	46.56	47.09	47.62	47.85	48.38	49.14	49.67
F_EKGYO1023	6.42	6.53	6.63	6.72	6.74	6.84	6.95	7.05
F_EKGYO1123	6.64	6.76	6.85	6.95	6.97	7.06	7.18	7.27
F_ENJSA1023	48.15	48.95	49.52	50.10	50.32	50.89	51.69	52.26
F_ENJSA1123	50.15	50.82	51.38	51.93	52.05	52.61	53.28	53.84
F_ENKAI1023	30.06	30.47	30.80	31.13	31.21	31.54	31.95	32.28
F_ENKAI1123	30.72	31.20	31.56	31.92	32.04	32.40	32.88	33.24
F_EREGL1023	36.49	37.20	37.78	38.37	38.49	39.07	39.78	40.36
F_EREGL1123	37.88	38.59	39.13	39.67	39.84	40.38	41.09	41.63
F_EURTRY1023	27.96	28.54	28.83	29.12	29.41	29.70	30.28	30.58
F_EURTRY1123	30.48	30.53	30.62	30.71	30.67	30.76	30.81	30.90
F_EURUSD1023	1.05	1.05	1.06	1.06	1.06	1.06	1.07	1.07
F_EURUSD1123	1.05	1.05	1.06	1.06	1.06	1.07	1.07	1.07
F_FROTO1023	792.36	801.68	810.34	819.00	819.66	828.32	837.64	846.30
F_FROTO1123	817.63	827.82	836.81	845.81	847.00	855.99	866.18	875.17
F_GARAN1023	45.07	46.50	47.51	48.53	48.94	49.95	51.38	52.39
F_GARAN1123	46.77	48.18	49.17	50.15	50.58	51.57	52.98	53.97
F_GBPUSD1023	1.21	1.21	1.21	1.21	1.21	1.22	1.22	1.22
F_GBPUSD1123	1.21	1.21	1.21	1.21	1.21	1.22	1.22	1.22
F_GUBRF1023	280.71	294.86	320.84	346.83	334.99	360.97	375.12	401.10
F_GUBRF1123	343.37	347.74	353.94	360.15	358.31	364.51	368.88	375.08
F_HALKB1023	12.93	13.11	13.29	13.47	13.47	13.65	13.83	14.01
F_HALKB1123	13.52	13.66	13.81	13.95	13.95	14.10	14.24	14.39
F_HEKTS1023	20.48	21.10	21.93	22.75	22.55	23.38	24.00	24.83
F_HEKTS1123	21.15	21.82	22.42	23.01	23.09	23.69	24.36	24.96
F_ISCTR1023	20.80	21.20	21.47	21.73	21.87	22.14	22.54	22.81
F_ISCTR1123	21.56	21.97	22.25	22.54	22.66	22.94	23.35	23.63
F_ISGYO1023	19.54	20.29	21.40	22.51	22.15	23.26	24.01	25.12
F_ISGYO1123	20.65	21.35	22.29	23.23	22.99	23.93	24.63	25.57
F_KARSN1023	9.50	9.68	9.82	9.96	10.00	10.14	10.32	10.46
F_KARSN1123	9.85	10.01	10.16	10.30	10.32	10.47	10.63	10.78
F_KCHOL1023	132.44	134.33	135.77	137.20	137.66	139.10	140.99	142.43
F_KCHOL1123	137.23	139.13	140.48	141.84	142.38	143.73	145.63	146.98
F_KONTR1023	254.71	262.32	268.10	273.88	275.71	281.49	289.10	294.88
F_KONTR1123	259.22	267.75	272.02	276.30	280.55	284.82	293.35	297.62
F_KOZAA1023	51.30	52.91	54.19	55.47	55.80	57.08	58.69	59.97
F_KOZAA1123	53.05	54.75	56.10	57.45	57.80	59.15	60.85	62.20
F_KOZAL1023	21.39	21.94	22.46	22.98	23.01	23.53	24.08	24.60
F_KOZAL1123	22.57	23.04	23.39	23.75	23.86	24.21	24.68	25.03
F_KRDMD1023	23.59	24.30	24.73	25.17	25.44	25.87	26.58	27.01
F_KRDMD1123	24.41	25.12	25.53	25.95	26.24	26.65	27.36	27.77
F_MGROS1023	326.21	333.61	338.81	344.02	346.21	351.41	358.81	364.01
F_MGROS1123	340.02	346.95	351.68	356.40	358.61	363.34	370.27	375.00
F_ODAS1023	12.30	12.62	12.87	13.13	13.19	13.44	13.76	14.01
F_ODAS1123	12.79	13.10	13.35	13.60	13.66	13.91	14.22	14.47
F_OYAKC1023	60.60	63.81	69.04	74.28	72.25	77.48	80.69	85.92

Kod	Destek 3	Destek 2	Destek 1	Kapanış	Pivot	Direnç 1	Direnç 2	Direnç 3
	DESTEKLER				DİRENÇLER			
F_OYAKC1123	62.64	65.77	70.80	75.83	73.93	78.96	82.09	87.12
F_PETKM1023	18.62	19.13	19.82	20.52	20.33	21.02	21.53	22.22
F_PETKM1123	19.15	19.67	20.50	21.32	21.02	21.85	22.37	23.20
F_PGSUS1023	668.42	683.84	698.42	713.00	713.84	728.42	743.84	758.42
F_PGSUS1123	691.41	707.35	722.43	737.50	738.37	753.45	769.39	784.47
F_SAHOL1023	52.14	52.96	54.05	55.15	54.87	55.96	56.78	57.87
F_SAHOL1123	53.85	54.72	55.87	57.03	56.74	57.89	58.76	59.91
F_SASA1023	37.08	39.23	41.55	43.87	43.70	46.02	48.17	50.49
F_SASA1123	38.83	40.85	42.95	45.04	44.97	47.07	49.09	51.19
F_SISE1023	46.69	47.71	48.28	48.86	49.30	49.87	50.89	51.46
F_SISE1123	48.54	49.48	50.00	50.52	50.94	51.46	52.40	52.92
F_SKBNK1023	6.20	6.38	6.55	6.71	6.73	6.90	7.08	7.25
F_SKBNK1123	6.44	6.62	6.79	6.96	6.97	7.14	7.32	7.49
F_SOKM1023	59.78	60.43	61.53	62.63	62.18	63.28	63.93	65.03
F_SOKM1123	61.33	62.07	63.46	64.84	64.20	65.59	66.33	67.72
F_TAVHL1023	113.32	115.60	116.93	118.25	119.21	120.54	122.82	124.15
F_TAVHL1123	117.87	120.03	121.27	122.50	123.43	124.67	126.83	128.07
F_TCELL1023	46.80	48.13	48.99	49.84	50.32	51.18	52.51	53.37
F_TCELL1123	48.56	49.89	50.75	51.60	52.08	52.94	54.27	55.13
F_THYAO1023	208.55	211.56	215.24	218.91	218.25	221.93	224.94	228.62
F_THYAO1123	215.92	219.01	222.73	226.45	225.82	229.54	232.63	236.35
F_TKFEN1023	38.85	40.00	41.30	42.60	42.45	43.75	44.90	46.20
F_TKFEN1123	40.57	41.69	42.98	44.26	44.10	45.39	46.51	47.80
F_TOASO1023	230.93	239.48	243.99	248.49	252.54	257.05	265.60	270.11
F_TOASO1123	239.86	248.37	252.96	257.54	261.47	266.06	274.57	279.16
F_TSKB1023	6.57	6.72	6.84	6.97	6.99	7.11	7.26	7.38
F_TSKB1123	6.75	6.91	7.07	7.22	7.23	7.39	7.55	7.71
F_TTKOM1023	18.58	19.12	19.46	19.80	20.00	20.34	20.88	21.22
F_TTKOM1123	19.69	20.03	20.28	20.52	20.62	20.87	21.21	21.46
F_TUPRS1023	131.22	134.18	137.61	141.04	140.57	144.00	146.96	150.39
F_TUPRS1123	133.20	136.60	140.98	145.35	144.38	148.76	152.16	156.54
F_USDTRY1023	28.15	28.18	28.20	28.23	28.23	28.26	28.28	28.31
F_USDTRY1123	28.85	28.89	28.91	28.93	28.94	28.96	29.00	29.02
F_VAKBN1023	15.90	16.34	16.64	16.93	17.08	17.38	17.82	18.12
F_VAKBN1123	16.59	17.01	17.29	17.56	17.71	17.99	18.41	18.69
F_VESTL1023	57.41	58.84	61.53	64.21	62.96	65.65	67.08	69.77
F_VESTL1123	60.94	62.11	64.26	66.42	65.43	67.58	68.75	70.90
F_X10XB1023	9,999.67	10,000.08	10,000.92	10,001.75	10,001.33	10,002.17	10,002.58	10,003.42
F_X10XB1223	10,209.83	10,294.17	10,462.83	10,631.50	10,547.17	10,715.83	10,800.17	10,968.83
F_XAUTRYM1023	1,796.70	1,801.35	1,807.18	1,813.00	1,811.83	1,817.66	1,822.31	1,828.14
F_XAUTRYM1223	1,910.65	1,915.88	1,923.41	1,930.94	1,928.64	1,936.17	1,941.40	1,948.93
F_XAUUSD1023	1,979.37	1,985.23	1,990.82	1,996.40	1,996.68	2,002.27	2,008.13	2,013.72
F_XAUUSD1223	1,997.97	2,004.58	2,010.22	2,015.85	2,016.83	2,022.47	2,029.08	2,034.72
F_XLBNK1023	6,696.33	6,843.17	6,916.58	6,990.00	7,063.42	7,136.83	7,283.67	7,357.08
F_XLBNK1223	7,171.58	7,299.67	7,406.08	7,512.50	7,534.17	7,640.58	7,768.67	7,875.08
F_XSD251023	9,349.33	9,349.67	9,349.83	9,350.00	9,350.17	9,350.33	9,350.67	9,350.83
F_XSD251223	9,750.00	9,750.00	9,750.00	9,750.00	9,750.00	9,750.00	9,750.00	9,750.00
F_XU0301023	7,667.17	7,779.08	7,903.92	8,028.75	8,015.83	8,140.67	8,252.58	8,377.42
F_XU0301223	7,985.42	8,115.33	8,292.67	8,470.00	8,422.58	8,599.92	8,729.83	8,907.17
F_YKBNK1023	16.98	17.23	17.40	17.56	17.65	17.82	18.07	18.24
F_YKBNK1123	17.58	17.85	18.00	18.16	18.27	18.42	18.69	18.84

Sözleşme Kodu	Vade Ayı	Uzlaşma Fiyatı	Önceki Uzlaşma Fiyatı	Değişim	Değişim Puan	Gün İçi Yüksek	Gün İçi Düşük	İşlem Miktarı	İşlem Hacim	Açık Pozisyon	Açık Pozisyon Değişimi	Vadeye Kalan Gün Sayısı	Takasbank Başlangıç Teminatı %
ENDEKS KONTRATLARI													
F_XU0300224	29.02.2024	8,999.75	8,981.50	0.20 %	18.25	9,098.75	8,900.00	220.00	19,855,350.00	498.00	60.00	122	16
F_XU0301023	31.10.2023	8,003.25	8,013.50	-0.13 %	-10.25	8,127.75	7,891.00	265,555.00	21,363,143,192.50	82,833.00	-84,591.00	1	16
F_XU0301223	29.12.2023	8,427.00	8,413.50	0.16 %	13.50	8,552.50	8,245.25	178,406.00	15,141,559,430.00	223,147.00	77,953.00	60	16
DÖVİZ KONTRATLARI													
F_CNHTRY1023	31.10.2023	3.8637	3.8637	0.00 %	0.00	3.8637	3.8637	3	115,911	3	-3	1	14
F_CNHTRY1123	30.11.2023	0.0000	0.0000	0.00 %	0.00	0.0000	0.0000					31	14
F_EURTRY1023	31.10.2023	29.9081	29.8018	0.36 %	0.11	29.9937	29.1210	4,256	127,274,412	3,534	-3,820	1	16
F_EURTRY1123	30.11.2023	30.6807	30.6171	0.21 %	0.06	30.7211	30.5799	5,043	154,795,379	11,673	4,793	31	16
F_EURUSD1023	31.10.2023	1.0615	1.0589	0.25 %	0.00	1.0617	1.0550	52,465	1,561,976,569	15,030	-29,264	1	4
F_EURUSD1123	30.11.2023	1.0640	1.0592	0.45 %	0.00	1.0645	1.0566	39,645	1,184,358,805	40,768	32,595	31	4
F_GBPUUSD1023	31.10.2023	1.2122	1.2139	-0.14 %	0.00	1.2146	1.2092	124	4,226,945	91	-122	1	5
F_GBPUUSD1123	30.11.2023	1.2155	1.2120	0.29 %	0.00	1.2164	1.2106	26	888,590	219	24	31	5
F_RUBTRY1023	31.10.2023	0.0000	0.0000	0.00 %	0.00	0.0000	0.0000					1	21
F_RUBTRY1123	30.11.2023	0.0000	0.0000	0.00 %	0.00	0.0000	0.0000					31	21
F_USDTRY1023	31.10.2023	28.2322	28.2114	0.07 %	0.02	28.2550	28.2016	167,516	4,730,203,997	454,483	-138,061	1	15
F_USDTRY1123	30.11.2023	28.9319	28.9204	0.04 %	0.01	28.9751	28.9200	72,255	2,091,761,606	1,047,248	32,229	31	15
F_P_USDTRY1023	31.10.2023	0.0000	0.0000	0.00 %	0.00	0.0000	0.0000					1	15
F_P_USDTRY1123	30.11.2023	0.0000	0.0000	0.00 %	0.00	0.0000	0.0000					31	15
KIYMETLİ MADEN KONTRATLARI													
F_XAUTRYM1023	31.10.2023	1,812.550	1,797.010	0.86 %	15.54	1,816.490	1,806.010	117,786	213,366,968	432,912	-42,193	1	15
F_XAUTRYM1223	29.12.2023	1,931.140	1,914.120	0.89 %	17.02	1,933.870	1,921.110	122,590	236,251,965	972,193	36,461	60	15
F_XAUUSD1023	31.10.2023	1,997.100	1,983.750	0.67 %	13.35	2,002.550	1,991.100	27,493	1,543,616,324	24,398	-7,042	1	8
F_XAUUSD1223	29.12.2023	2,017.750	2,005.250	0.62 %	12.50	2,023.450	2,011.200	12,203	692,256,023	30,679	-87	60	8
PAY VADELİ													
F_AEFES1023	31.10.2023	104.040	103.930	0.11 %	0.11	104.470	101.000	3,189	32,807,903	5,125	2	1	16
F_AEFES1123	30.11.2023	107.450	107.560	-0.10 %	-0.11	107.900	105.250	2,311	24,611,455	6,135	1,035	31	16
F_AKBNK1023	31.10.2023	30.280	30.940	-2.13 %	-0.66	31.300	29.380	472,745	1,447,039,604	247,900	-152,525	1	17
F_AKBNK1123	30.11.2023	31.350	32.010	-2.06 %	-0.66	32.390	31.220	301,764	955,772,073	460,783	182,509	31	17
F_AKSEN1023	31.10.2023	35.420	34.790	1.81 %	0.63	35.900	34.510	37,050	130,327,467	16,215	-13,199	1	15
F_AKSEN1123	30.11.2023	36.680	35.790	2.49 %	0.89	37.100	35.450	25,229	91,885,427	27,033	11,794	31	15
F_ALARK1023	31.10.2023	104.500	105.420	-0.87 %	-0.92	106.600	103.120	13,385	141,044,013	13,146	-4,280	1	17
F_ALARK1123	30.11.2023	107.560	108.320	-0.70 %	-0.76	109.900	106.740	8,000	86,887,405	26,145	2,300	31	17
F_ARCLK1023	31.10.2023	139.970	142.210	-1.58 %	-2.24	143.250	139.500	13,451	190,100,416	8,369	-4,450	1	17
F_ARCLK1123	30.11.2023	143.270	145.140	-1.29 %	-1.87	146.870	142.610	8,560	123,764,184	12,636	4,520	31	17
F_ASELS1023N1	31.10.2023	41.840	41.770	0.17 %	0.07	44.400	41.210	55,999	468,314,602	41,588	-15,496	1	16
F_ASELS1123	30.11.2023	43.210	42.890	0.75 %	0.32	44.010	41.610	61,357	264,795,190	75,980	30,361	31	16
F_ASTOR1023	31.10.2023	130.080	126.090	3.16 %	3.99	134.110	125.600	43,860	572,869,935	10,539	-4,255	1	19
F_ASTOR1123	30.11.2023	132.720	130.060	2.05 %	2.66	136.190	129.150	30,393	405,097,713	17,356	4,778	31	19
F_BIMAS1023	31.10.2023	277.450	278.310	-0.31 %	-0.86	281.630	273.170	19,912	554,351,946	17,103	-3,536	1	16
F_BIMAS1123	30.11.2023	284.530	286.680	-0.75 %	-2.15	290.100	281.300	10,761	308,279,149	19,533	6,048	31	16
F_DOHOL1023	31.10.2023	14.200	14.180	0.14 %	0.02	14.560	13.910	262,284	374,266,579	145,884	-39,577	1	17
F_DOHOL1123	30.11.2023	14.720	14.640	0.55 %	0.08	15.070	14.400	137,489	203,228,476	264,109	86,452	31	17
F_ECILC1023	31.10.2023	46.110	47.830	-3.60 %	-1.72	47.800	45.990	9,527	44,088,260	4,723	-2,719	1	19
F_ECILC1123	30.11.2023	47.560	49.220	-3.37 %	-1.66	48.610	47.320	4,540	21,653,444	7,315	1,995	31	19
F_EKGYO1023	31.10.2023	6.730	6.730	0.00 %	0.00	6.860	6.650	645,663	436,634,969	454,219	-150,336	1	18
F_EKGYO1123	30.11.2023	6.960	6.930	0.43 %	0.03	7.080	6.870	311,117	217,696,971	656,065	108,103	31	18
F_ENJSA1023	31.10.2023	50.090	50.770	-1.34 %	-0.68	51.110	49.740	29,753	149,877,058	26,988	-6,381	1	16
F_ENJSA1123	30.11.2023	51.900	52.230	-0.63 %	-0.33	52.730	51.500	19,098	99,624,557	47,637	9,017	31	16
F_ENKAI1023	31.10.2023	31.140	31.200	-0.19 %	-0.06	31.620	30.880	41,014	128,599,699	31,481	-10,920	1	17
F_ENKAI1123	30.11.2023	31.940	31.920	0.06 %	0.02	32.520	31.680	25,552	82,253,313	53,272	10,986	31	17
F_EREGL1023	31.10.2023	38.380	38.580	-0.52 %	-0.20	39.190	37.900	242,290	937,579,297	167,665	-80,793	1	17
F_EREGL1123	30.11.2023	39.730	39.830	-0.25 %	-0.10	40.550	39.300	138,407	554,920,419	296,846	82,921	31	17
F_FROTO1023	31.10.2023	815.530	820.450	-0.60 %	-4.92	828.980	811.000	4,414	362,989,708	5,484	-990	1	16
F_FROTO1123	30.11.2023	842.050	848.380	-0.75 %	-6.33	857.180	838.000	1,831	155,527,419	3,157	949	31	16
F_GARAN1023	31.10.2023	48.510	49.210	-1.42 %	-0.70	50.360	47.920	121,496	595,112,371	76,326	-15,672	1	20
F_GARAN1123	30.11.2023	50.160	50.810	-1.28 %	-0.65	52.000	49.600	76,146	385,653,267	99,061	19,887	31	20
F_GUBRF1023	31.10.2023	346.690	343.150	1.03 %	3.54	349.130	309.000	30,757	1,064,370,347	59,846	-14,901	1	18
F_GUBRF1123	30.11.2023	359.800	355.850	1.11 %	3.95	362.670	352.100	28,110	1,011,106,540	138,929	15,034	31	18
F_HALKB1023	31.10.2023	13.470	13.590	-0.88 %	-0.12	13.650	13.290	101,919	137,715,889	62,123	-33,923	1	20
F_HALKB1123	30.11.2023	13.950	14.040	-0.64 %	-0.09	14.100	13.810	64,497	90,179,166	98,003	31,860	31	20
F_HEKTS1023	31.10.2023	22.560	22.320	1.08 %	0.24	23.180	21.730	76,133	173,053,191	47,320	-13,481	1	20
F_HEKTS1123	30.11.2023	23.120	22.790	1.45 %	0.33	23.770	22.500	35,145	81,987,199	63,708	2,804	31	20
F_ISCTR1023	31.10.2023	21.740	22.290	-2.47 %	-0.55	22.280	21.610	596,851	1,308,517,488	240,177	-189,914	1	19
F_ISCTR1123	30.11.2023	22.540	23.070	-2.30 %	-0.53	23.060	22.370	361,044	820,126,221	615,892	174,461	31	19
F_ISGYO1023	31.10.2023	22.500	21.810	3.16 %	0.69	22.900	21.040	170,720	373,693,240	73,517	-65,172	1	19
F_ISGYO1123	30.11.2023	23.280	22.590	3.05 %	0.69	23.690	22.050	139,561	316,750,491	151,490	114,400	31	19

Sözleşme Kodu	Vade Ayı	Uzlaşma Fiyatı	Önceki Uzlaşma Fiyatı	Değişim	Değişim Puan	Gün İçi Yüksek	Gün İçi Düşük	İşlem Miktarı	İşlem Hacim	Açık Pozisyon	Açık Pozisyon Değişimi	Vadeye Kalan Gün Sayısı	Takasbank Başlangıç Teminatı %
PAY VADELİ													
F_KARSN1023	31.10.2023	9.920	9.960	-0.40 %	-0.04	10.180	9.860	72,144	72,421,746	33,897	-25,139	1	17
F_KARSN1123	30.11.2023	10.270	10.250	0.20 %	0.02	10.490	10.180	43,428	45,183,688	43,727	24,854	31	17
F_KCHOL1023	31.10.2023	137.080	139.110	-1.46 %	-2.03	139.560	136.230	51,047	703,889,087	44,864	-11,667	1	17
F_KCHOL1123	30.11.2023	141.790	143.970	-1.51 %	-2.18	144.270	141.020	28,078	400,389,486	69,074	10,241	31	17
F_KONTR1023	31.10.2023	274.380	276.010	-0.59 %	-1.63	283.320	269.930	2,995	83,484,816	1,386	-222	1	19
F_KONTR1123	30.11.2023	276.900	282.040	-1.82 %	-5.14	289.070	276.270	1,984	56,129,248	2,636	591	31	19
F_KOZAA1023	31.10.2023	55.470	55.460	0.02 %	0.01	57.410	54.520	90,263	508,598,118	30,171	-26,912	1	16
F_KOZAA1123	30.11.2023	57.490	57.360	0.23 %	0.13	59.500	56.450	61,417	358,734,453	84,967	28,615	31	16
F_KOZAL1023	31.10.2023	22.870	23.030	-0.69 %	-0.16	23.560	22.490	140,345	325,620,981	80,327	-23,438	1	18
F_KOZAL1123	30.11.2023	23.620	23.720	-0.42 %	-0.10	24.320	23.500	90,512	216,873,958	123,868	27,487	31	18
F_KRDMD1023	31.10.2023	25.230	25.360	-0.51 %	-0.13	26.140	25.000	274,933	704,284,587	106,850	-59,460	1	18
F_KRDMD1123	30.11.2023	26.020	26.150	-0.50 %	-0.13	26.940	25.820	162,423	429,612,132	222,111	83,855	31	18
F_MGROS1023	31.10.2023	344.190	352.640	-2.40 %	-8.45	353.600	341.000	3,714	128,830,342	2,606	-747	1	18
F_MGROS1123	30.11.2023	356.900	363.320	-1.77 %	-6.42	365.550	353.890	2,633	94,592,034	3,070	1,415	31	18
F_ODAS1023	31.10.2023	13.090	13.150	-0.46 %	-0.06	13.500	12.930	551,756	730,913,322	256,799	-167,231	1	18
F_ODAS1123	30.11.2023	13.570	13.630	-0.44 %	-0.06	13.970	13.410	401,207	550,573,809	730,789	190,615	31	18
F_OYAKC1023	31.10.2023	74.220	68.650	8.11 %	5.57	75.450	67.010	53,971	397,342,783	14,602	-7,752	1	18
F_OYAKC1123	30.11.2023	75.790	70.340	7.75 %	5.45	77.060	68.900	48,115	362,564,249	36,555	11,952	31	18
F_PETKM1023	31.10.2023	20.500	20.130	1.84 %	0.37	20.830	19.630	452,417	928,980,642	196,867	-119,104	1	16
F_PETKM1123	30.11.2023	21.230	20.830	1.92 %	0.40	21.550	20.200	283,402	602,672,611	362,756	118,522	31	16
F_PGSUS1023	31.10.2023	712.250	714.070	-0.25 %	-1.82	729.260	699.260	6,623	475,639,078	3,480	-723	1	17
F_PGSUS1123	30.11.2023	736.720	737.480	-0.10 %	-0.76	754.320	723.300	4,061	302,265,855	4,560	1,537	31	17
F_SAHOL1023	31.10.2023	55.150	54.850	0.55 %	0.30	55.680	53.770	110,291	605,029,079	103,581	-43,615	1	15
F_SAHOL1123	30.11.2023	57.090	56.640	0.79 %	0.45	57.600	55.580	66,032	375,317,718	190,243	38,155	31	15
F_SASA1023	31.10.2023	43.790	42.510	3.01 %	1.28	45.850	41.380	108,650	480,753,983	41,161	-17,700	1	20
F_SASA1123	30.11.2023	45.130	43.760	3.13 %	1.37	47.000	42.880	62,243	283,547,587	54,195	18,846	31	20
F_SISE1023	31.10.2023	48.830	49.560	-1.47 %	-0.73	50.310	48.720	115,191	569,204,427	79,175	-28,857	1	18
F_SISE1123	30.11.2023	50.480	51.220	-1.44 %	-0.74	51.880	50.420	68,767	351,517,194	101,941	18,665	31	18
F_SKBK1023	31.10.2023	6.710	6.810	-1.47 %	-0.10	6.920	6.570	357,078	238,682,121	262,888	-46,648	1	21
F_SKBK1123	30.11.2023	6.940	7.070	-1.84 %	-0.13	7.150	6.800	337,580	233,813,510	738,852	46,880	31	21
F_SOKM1023	31.10.2023	62.760	62.480	0.45 %	0.28	62.830	61.080	16,849	104,720,048	22,216	-5,828	1	17
F_SOKM1123	30.11.2023	64.840	64.050	1.23 %	0.79	64.950	62.820	13,336	85,739,601	20,182	4,809	31	17
F_TAVHL1023	31.10.2023	118.280	121.720	-2.83 %	-3.44	121.500	117.890	20,638	247,814,196	20,957	-8,754	1	17
F_TAVHL1123	30.11.2023	122.600	126.500	-3.08 %	-3.90	125.600	122.200	18,362	228,564,693	35,180	9,414	31	17
F_TCELL1023	31.10.2023	49.740	51.090	-2.64 %	-1.35	51.660	49.470	92,390	467,103,049	65,464	-24,409	1	16
F_TCELL1123	30.11.2023	51.460	52.810	-2.56 %	-1.35	53.420	51.230	64,174	335,767,465	130,972	35,472	31	16
F_THYAO1023	31.10.2023	219.020	217.530	0.68 %	1.49	221.270	214.580	91,313	1,995,170,602	55,630	-18,268	1	16
F_THYAO1123	30.11.2023	226.620	224.880	0.77 %	1.74	228.910	222.100	53,010	1,199,572,911	63,100	21,824	31	16
F_TKFEN1023	31.10.2023	42.750	42.120	1.50 %	0.63	43.600	41.150	83,437	357,034,462	65,026	-15,238	1	16
F_TKFEN1123	30.11.2023	44.390	43.680	1.63 %	0.71	45.230	42.820	68,569	304,734,644	93,518	42,625	31	16
F_TOASO1023	31.10.2023	248.690	253.590	-1.93 %	-4.90	261.100	248.040	17,336	440,211,810	19,156	-5,552	1	15
F_TOASO1123	30.11.2023	257.570	262.280	-1.80 %	-4.71	269.990	256.890	8,822	231,718,403	16,525	4,878	31	15
F_TSKB1023	31.10.2023	6.950	6.990	-0.57 %	-0.04	7.130	6.860	503,199	351,029,290	201,060	-125,384	1	20
F_TSKB1123	30.11.2023	7.210	7.260	-0.69 %	-0.05	7.400	7.080	456,865	330,935,069	418,674	240,826	31	20
F_TTKOM1023	31.10.2023	19.800	20.200	-1.98 %	-0.40	20.540	19.660	109,351	218,436,768	96,575	-32,361	1	19
F_TTKOM1123	30.11.2023	20.480	20.900	-2.01 %	-0.42	20.970	20.380	61,826	128,007,127	145,319	38,357	31	19
F_TUPRS1023	31.10.2023	141.100	138.690	1.74 %	2.41	143.530	137.140	57,327	805,635,084	26,486	-9,590	1	16
F_TUPRS1123	30.11.2023	145.390	142.620	1.94 %	2.77	147.790	140.010	31,581	457,673,585	34,743	8,019	31	16
F_VAKBN1023	31.10.2023	16.930	17.040	-0.65 %	-0.11	17.530	16.790	290,543	499,412,865	146,582	-82,946	1	19
F_VAKBN1123	30.11.2023	17.550	17.650	-0.57 %	-0.10	18.140	17.440	178,031	316,262,298	248,744	100,996	31	19
F_VESTL1023	31.10.2023	63.890	61.740	3.48 %	2.15	64.400	60.280	89,550	554,703,923	46,404	-32,110	1	16
F_VESTL1123	30.11.2023	66.420	63.660	4.34 %	2.76	66.590	63.270	78,349	503,453,738	87,439	45,453	31	16
F_YKBNK1023	31.10.2023	17.570	17.850	-1.57 %	-0.28	17.910	17.490	638,315	1,127,174,581	359,933	-172,987	1	17
F_YKBNK1123	30.11.2023	18.180	18.490	-1.68 %	-0.31	18.530	18.110	282,961	516,896,769	776,246	141,031	31	17

*Takasbank pozisyon limitlerine ulaşmak için [tıklayınız](#).

**Gedik Yatırım Menkul Değerler A.Ş. - Yatırım Danışmanlığı Birimi**

Ünvan : Gedik Yatırım Menkul Değerler A.Ş.

Adres : Altayçeşme Mah. Çamlı Sok. Ofis Park Maltepe No:21/4 Kat:10-11-12 Maltepe/İstanbul

Tel : (0216) 453 0053

E-Posta : vadeli@gedik.com

***Gedik Yatırım VİOP Bülteni, Genel Yatırım Tavsiyesi Kapsamında Yatırım Danışmanlığı Birimi Tarafından Hazırlanmaktadır.**

YASAL UYARI

Burada yer alan bilgiler Gedik Yatırım tarafından bilgilendirme amacıyla hazırlanmıştır. Yatırım sinyal, bilgi, yorum ve tavsiyeleri yatırım danışmanlığı kapsamında değildir. Yatırım danışmanlığı hizmeti; aracı kurumlar, portföy yönetim şirketleri, mevduat kabul etmeyen bankalar ile müşteri arasında imzalanacak yatırım danışmanlığı sözleşmesi çerçevesinde sunulmaktadır. Burada yer alan sinyal, yorum ve tavsiyeler, herhangi bir yatırım aracının alım satım önerisi ya da getiri vaadi olarak yorumlanmamalıdır. Bu görüşler mali durumunuz ile risk ve getiri tercihlerinize uygun olmayabilir ve sadece burada yer alan bilgilere ve sinyallere dayanarak yatırım kararı verilmesi beklentilerinize uygun sonuçlar doğurmayabilir. Burada yer alan sinyaller, fiyatlar, veriler ve bilgilerin tam ve doğru olduğu garanti edilemez; içerik, haber verilmeksizin değiştirilebilir. Tüm sinyal ve veriler, Gedik Yatırım tarafından güvenilir olduğuna inanılan kaynaklardan alınmıştır. Bu sinyal ve kaynakların kullanılması nedeni ile ortaya çıkabilecek hatalardan ve zararlardan Gedik Yatırım sorumlu değildir.

Genel Müdürlük

Altayçeşme Mah. Çamlı Sok. Ofis Park Maltepe No:21/4 Kat:10-11-12 Maltepe/İstanbul/Türkiye Tel: (0216) 453 00 00 (pbx) Faks: (0216) 377 11 36

Adana-Seyhan

Çınarlı Mah. Ziyapaşa Bulvarı No: 78 Güneş Ziyapaşa İş Merkezi Kat :5 No :504 Seyhan/ADANA Tel: (0322) 355 03 50 (pbx) Faks: (0322) 290 35 18

Ankara - Kızılay

Mustafa Kemal Mah. 2157 Sk. Dış Kapı No : 2 İç Kapı No : 11 Çankaya/ ANKARA Tel: (0312) 232 09 49 (pbx) Faks: (0312) 232 09 49

Aydın

Hasanefendi-Ramazan Paşa Mah. İstiklal Cad. Dış Kapı No : 23 İç Kapı No : 1 Efeler/AYDIN Tel: (0256) 999 17 87 (pbx) Faks:

Aydın - Nazilli

Altıntaş Mah. İstasyon Bulvarı No:19 Kat:4 Daire:12 Nazilli / AYDIN Tel: (0256) 314 15 98 (pbx) Faks: (0256) 315 88 52

Balıkesir

Eski Kuyumcular Mah. Anafartalar Cad. Acarlar İş Merkezi Dış Kapı No : 23 İç Kapı No : 1 Karesi - BALIKESİR Tel: (0266) 999 12 40 (pbx) Faks:

Bodrum

Taşyaka Mah. Ölüdeniz (TSY) Cad. No : 21 İç Kapı No : 3 Fethiye / Muğla Tel: (0252) 316 32 70 (pbx) Faks: (0252) 316 92 70

Bursa - Nilüfer

Oduluk Mah. Liman Cad. No:7 Nilüfer / BURSA Tel: (0224) 275 35 50 (pbx) Faks: (0224) 451 79 66

Çorlu

Zafer Mah. Cumhuriyet Bulvarı Dış Kapı No:9T1 İç Kapı No:114 Çorlu TEKİRDAĞ Tel: (0282) 888 96 20 (pbx) Faks:

Denizli - Merkez

Saraylar Mah. İkinci Ticari Yol Sok.No:24 Kat:4 D:8 DENİZLİ Tel: (0258) 263 80 15 (pbx) Faks: (0258) 241 91 01

Elazığ - Merkez

Cumhuriyet Mah. Beyzade Efendi Bulvarı Temizer Apt. NO:1/3 A Blok Merkez / Elazığ Tel: (0424) 234 57 40 (pbx) Faks:

Etiler Private

Etiler Mah. Yıldız Çiçeği Sok. No:11 Beşiktaş/İstanbul Tel: (0212) 999 50 11 (pbx) Faks:

İstanbul - Ataşehir

Barbaros Mah. İhlamur Bulvarı Sarkaç Sok. Ağaoglu My Prestige No:1 D: 12-13 Ataşehir/İSTANBUL Tel: (0216) 560 37 00 (pbx) Faks: (0216) 688 67 86

İstanbul - Kapalıçarşı

Kürkçüler Sk. No: 25 Eminönü/Kapalıçarşı/İSTANBUL Tel: (0212) 513 40 01 (pbx) Faks: (0212) 527 16 86

İstanbul - Şişli

Esentepe Mah. Büyükdere Cad. Dış Kapı N201 Loft Residence İç Kapı N 50 Şişli / İSTANBUL Tel: (0212) 385 42 00 (pbx) Faks: (0212) 283 92 80

İstanbul - Ümraniye

İnkılap Mah. Küçüksu Cad. Çeşminaz Sok. NO:2/7 Kat:3 Ümraniye Tel: (0216) 461 33 90 (pbx) Faks: (0216) 328 10 32

Karabük - Merkez

Bayır Mah. Menderes Cad. Çebioğlu Twin Towers B Blok Dış Kapı No :2 İç Kapı No : 107 Merkez / Karabük Tel: (0370) 502 15 90 (pbx) Faks: (0370) 502 15 93

Kocaeli - Gebze

Hacı Halil Mah. Hükümet Cad. No: 95 Gebze/KOCAELİ Tel: (0262) 642 34 00 (pbx) Faks: (0262) 641 82 01

Konya - Selçuklu

Beyazıt Mahallesi, Hüsnü Aşk Sok. Bezirci İş Merkezi Kat:4 D:403 Selçuklu / KONYA Tel: (0332) 238 59 60 (pbx) Faks: (0332) 238 59 75

Manisa - Merkez

Anafartalar Mah. Mustafa Kemal Paşa Cad. Kamil Menteş Apt. No: 34/1 MANİSA Tel: (0236) 239 42 98 (pbx) Faks: (0236) 239 43 02

Muğla - Fethiye

Babaş Mah. 774. Sok. No.2 Fethiye / Muğla Tel: (0252) 612 07 60 (pbx) Faks: (0252) 612 36 46

Sakarya - Adapazarı

Tiğcılar Mah. Yenicami Sok. Dış Kapı No:5 İç Kapı No: 201 Adapazarı- Sakarya Tel: (0264) 279 83 89 (pbx) Faks: (0264) 281 03 88

Trabzon - Ortahisar

Kemerkaya Mah. K.Maraş Cad. Ticaret Mektep Sk. Ustaömeroğlu İş Merkezi No: 9/9 Ortahisar/TRABZON Tel: (0462) 326 09 97 (pbx) Faks: (0462) 326 38 67

Yeşilyurt Private Şube

Yeşilyurt Mah. Sipahioğlu Cad. No : 14 İç Kapı No : 5 Bakırköy / İSTANBUL Tel: (0000) 000 00 00 (pbx) Faks:

Alanya

Şekerhane Mah. Atatürk Cad.(Hancı Pastanesi Üstü) Balta İş Hanı 1100 Sok. Dış Kapı No : 9 İç Kapı No : 206 Alanya - Antalya Tel: (0242) 519 23 17 (pbx) Faks: (0242) 513 93 81

Ankara - Çankaya

Simon Bolivar Cad. No: 8/6 Çankaya/ANKARA Tel: (0312) 438 27 00 (pbx) Faks: (0312) 438 27 47

Antalya

Elmalı Mah. Cumhuriyet Cad. Dış Kapı No : 40 Gültekin İşhanı Kat: 3 İç Kapı No : 301 Muratpaşa / ANTALYA Tel: (0242) 248 35 20 (pbx) Faks: (0242) 244 29 10

Aydın - Kuşadası

Türkmen mah. Atatürk Bulvarı Belvü Sitesi C Blok Kat 2 Daire 3 Kuşadası /AYDIN Tel: (0256) 618 44 77 (pbx) Faks: (0256) 618 44 91

Bağdat Caddesi Private

Caddebostan Mah. Kantarcı Rıza Sk. Dış Kapı No:1 K:4 İç Kapı No:8 Kadıköy / İSTANBUL Tel: (0216) 453 01 05 (pbx) Faks: (0216) 411 23 54

Bandırma

Dere Mah. Ordu Cad. Kapı No:3 İç Kapı No:2 Bandırma/ BALIKESİR Tel: (0226) 999 10 75 (pbx) Faks:

Bursa

İhsaniye Mah. İknur Sok. Dış Kapı No: 1D İç Kapı No: 8 Nilüfer/Bursa Tel: (0224) 220 51 50 (pbx) Faks: (0224) 220 50 99

Çanakkale

Kemalpaşa Mah. Şair Ece Ayhan Meydanı Dış Kapı No: 22 Kat: 2 İç Kapı No:2 Merkez / ÇANAKKALE Tel: (0286) 999 17 02 (pbx) Faks:

Çorum - Merkez

Yavruturna Mah. 1. Maliye Sok. No: 1 Kat: 4 D: 22 Çorum Tel: (0364) 211 11 45 (pbx) Faks: (0364) 201 05 63

Edirne - Merkez

İstasyon Mah. Hakim Çağlar Işık Cad. Dış Kapı No : 1 İç Kapı No : 30 Merkez / Edirne Tel: (0284) 212 45 61 (pbx) Faks: (0284) 213 37 78

Eskişehir - Merkez

Akarbaşı Mah. Atatürk Bulvarı No : 77 A Odunpazarı / ESKİŞEHİR Tel: (0222) 230 09 08 (pbx) Faks: (0222) 220 37 02

Gaziantep

İncil Pınar Mah. Nail Bilen Cad. Uğur Plaza Sitesi Uğur Plaza Blok No: 5 İç Kapı No: 35 Şehitkamil / Gaziantep Tel: (0342) 909 01 54 (pbx) Faks:

İstanbul - Bakırköy

Cevizlik Mah. Muhasebeci Sok. Neşe Han No: 1 Kat:3 Bakırköy/İSTANBUL Tel: (0212) 660 85 25 (pbx) Faks: (0212) 570 03 03

İstanbul - Maltepe

Bağlarbaşı Mah. Bağdat Caddesi. Gedik İş Merkezi A Blok No: 414 Kat: 2 Daire: 22 İSTANBUL Tel: (0216) 399 00 42 (pbx) Faks: (0216) 399 18 17

İstanbul - Tophane

Necatibey Cad. Alipaşa Degirmen Sok. No: 24 34425 Tophane/Karaköy/ İSTANBUL Tel: (0212) 251 60 06 (pbx) Faks: (0212) 293 49 03

İzmir

Akdeniz Mah. Akdeniz Cad. Dış Kapı No : 1 İç Kapı No : 303 Konak / İZMİR Tel: (0232) 465 10 20 (pbx) Faks: (0232) 464 66 22

Kayseri

Hunat Mah. Postalar Geçidi Sok. Ak Plaza Dış Kapı No :1 İç Kapı No : 206 Melikgazi - Kayseri Tel: (0352) 222 78 26 (pbx) Faks: (0352) 221 48 27

Kocaeli - İzmit Şubesi

Körfez Mahallesi Ankara Karayolu Cad. Dış Kapı No : 123/ 2 İç Kapı No : 9 İzmit / Kocaeli Tel: (0262) 999 18 14 (pbx) Faks: (0216) 377 11 36

Malatya - Battalgazi

Büyük Hüseyin Bey Mah. Atatürk Cad. Anadolu İş Merkezi K: 3 No: 23 D: 9-10-11 Battalgazi / MALATYA Tel: (0422) 325 62 67 (pbx) Faks: (0422) 322 23 72

Mersin - Akdeniz

Mahmudiye Mah. Atatürk Cad. Adil Kanun İş Hanı Kat: 2 Akdeniz / MERSİN Tel: (0324) 238 18 18 (pbx) Faks: (0324) 231 22 52

Ordu - Altınordu

Düz Mah. Yıldırım Cad. Dış Kapı No : 4 İç Kapı No : 503 Altınordu / ORDU Tel: (0452) 222 07 49 (pbx) Faks: (0452) 220 07 50

Samsun - İlkadım

Hançerli Mah. Dervişzade Sok. Albayrak İş Merkezi No :5 Kat:6 İç Kapı No :5 İlkadım /Samsun Tel: (0362) 431 63 43 (pbx) Faks: (0362) 431 33 89

Uşak - Merkez

İsmetpaşa Cad. No: 45 K: 2 Mavi Plaza UŞAK Tel: (0276) 227 27 44 (pbx) Faks: (0276) 227 27 37

Zonguldak - Ereğli

Müftü Mahallesi Süheyla Erel Sokak. No:2/1 Ay City İş Merkezi 7. Kat Ofis No:85 Karadeniz Ereğli / ZONGULDAK Tel: (0372) 329 10 00 (pbx) Faks: (0372) 316 66 30