

Piyasa Gündemi

ABD

ABD endeks vadeli işlemleri, S&P 500 ve Nasdaq Composite'in önceki seansta bir başka rekor kapanışa imza atmasının ardından Çarşamba günü sabit kaldı. Ekonomi takvimi bakımından, iş ilanlarının 372.000 artarak 7,74 milyona, işten ayrılma oranının ise %2,1'e yükselerek işçi güvenini işaret ettiği beklenenden daha güçlü Ekim JOLTS verisi takip edildi. CME FedWatch Tool'a göre Aralık ayında faiz indirim beklentileri %72 seviyelerine çıkmış durumda. Piyasalar bugün işgücü piyasası hakkında daha fazla bilgi edinmek için ADP özel bordro raporuna ve Cuma günü açıklanacak tarım dışı istihdam rakamlarına odaklandı. Öte yandan bugün Fed Başkanı Jerome Powell'ın New York'ta yapacağı konuşma da takip ediliyor olacak. Salı günü ana seansta S&P 500 ve Nasdaq Composite sırasıyla %0,05 ve %0,4 yükselirken, Dow %0,17 düştü. Salesforce, kapanış sonrası işlemlerde gelirinin beklenenden yüksek gelmesi ile %10'dan fazla yükseldi. Asya endeksleri Güney Kore'de ilan edilen sıkıyönetimin etkisiyle temkinli seyreliyor. Devlet Başkanı Yoon Suk Yeol, dün gece sıkıyönetim ilan ederken, muhalefet Yoon'un görevden azli için baskı oluşturmaya çalışıyor. ABD endeks vadeli işlemleri ise geride bıraktığımız seanstaki iyimser havayı sürdürerek hafta ortasında pozitif seyreliyor.

Euro Bölgesi

Avrupa endeksleri ABD borsalarındaki iyimser beklentileri takip ederek geride bıraktığımız gün primli seyretti. Euro Stoxx 50 %0.66, FTSE 100 %0.56, CAC 40 %0.26 ve DAX endeksi %0.42 değer kazanarak günü tamamladı. Fransa'da, Başbakan Michel Barnier'in tartışmalı olan bütçeyi geçirmek için özel anayasal yetkileri kullanması ve muhalefet partilerini güven oylaması için zorlamasıyla siyasi gerginlikler yüksek seyreliyor. Buna rağmen, Fransa'nın CAC 40 endeksi %0,3 yükselerek daha önceki kazanımlarını korurken, Almanya'nın DAX endeksi ilk kez 20.000 sınırını geçti.

Türkiye

Yurt içinde, Kasım ayı TÜFE enflasyonu aylık %2,24 seviyesinde gerçekleşirken, yıllık TÜFE enflasyonu %48,6'dan %47,1'e geriledi. Medyan beklenti %2,0'lik, bizim tahminimiz ise %2,1'lik bir seviyeye işaret ediyordu. Aylık enflasyondaki yükselişin, gıda fiyatları kaynaklı olduğu görülüyor. Beklentileri aşan manşet enflasyonuna karşın, TCMB hizmet enflasyonundaki yumuşamayı öne sürerek Aralık'ta faiz indirim sürecini başlatmak isteyebilir.

Bugün Açıklanacak Önemli Veriler

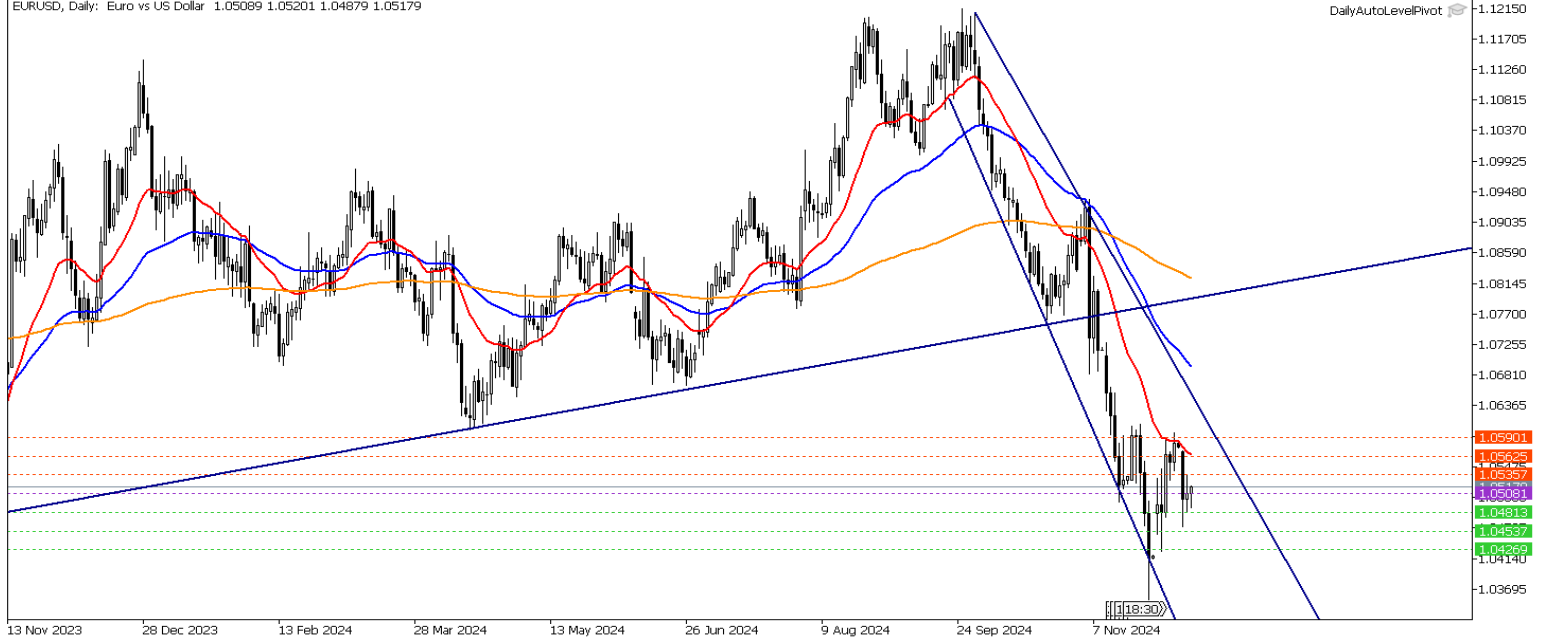
Saat	Ülke	Açıklanacak Veriler	Beklenti	Önceki
11:50	EUR	Fransa Hizmet Satın Alma Müdürleri Endeksi (PMI) (Kas)	45,7	45,7
11:55	EUR	Almanya Hizmet Satın Alma Müdürleri Endeksi (PMI) (Kas)	49,4	49,4
12:00	EUR	Hizmet Satın Alma Müdürleri Endeksi (PMI) (Kas)	49,2	49,2
12:30	GBP	Hizmet Satın Alma Müdürleri Endeksi (PMI) (Kas)	50	50
16:15	USD	ADP Tarım Dışı İstihdam (Kas)	166K	233K
17:45	USD	Hizmet Satın Alma Müdürleri Endeksi (PMI) (Kas)	57	57
18:00	TRY	Aylık Fiyat Gelişmeleri Raporu		
18:00	USD	Fabrika Siparişleri (Aylık) (Eki)	0,30%	-0,50%
18:00	USD	ISM İmalat Dışı Satın Alma Müdürleri Endeksi (PMI) (Kas)	55,5	56
18:30	USD	ABD Enerji Bilgisi İdaresi Ham Petrol Stokları		-1,844M
21:45	USD	Fed Başkanı Powell'ın Konuşması		

EUR/USD

EURUSD paritesinde teknik olarak 1,0508 seviyesini takip ediyoruz. İlgili seviye üzerinde toparlanmaların sürmesi beklenebilir. Olası düşüşlerde 1,0508 desteğinin aşağı yönde kırılması ile 1,0481 – 1,0453 seviyeleri destek olarak takip edilebilir. Gün içi teknik seviyeler olarak;

Destekler: 1,0481 – 1,0453 – 1,0426

Dirençler: 1,0535 – 1,0562 – 1,0590



GBP/USD

GBPUSD paritesinde teknik olarak 1,2669 seviyesini takip ediyoruz. Seviye üzerindeki hareketin devamında 1,2701 – 1,2732 seviyelerine doğru yükselişler izlenebilir. Olası geri çekilmelerde 1,2669 desteğinin kırılması ile aşağı yönde 1,2638 – 1,2606 seviyeleri destek olabilir. Gün içi teknik seviyeler olarak;

Destekler: 1,2669 – 1,2638 – 1,2606

Dirençler: 1,2701 – 1,2732 – 1,2765

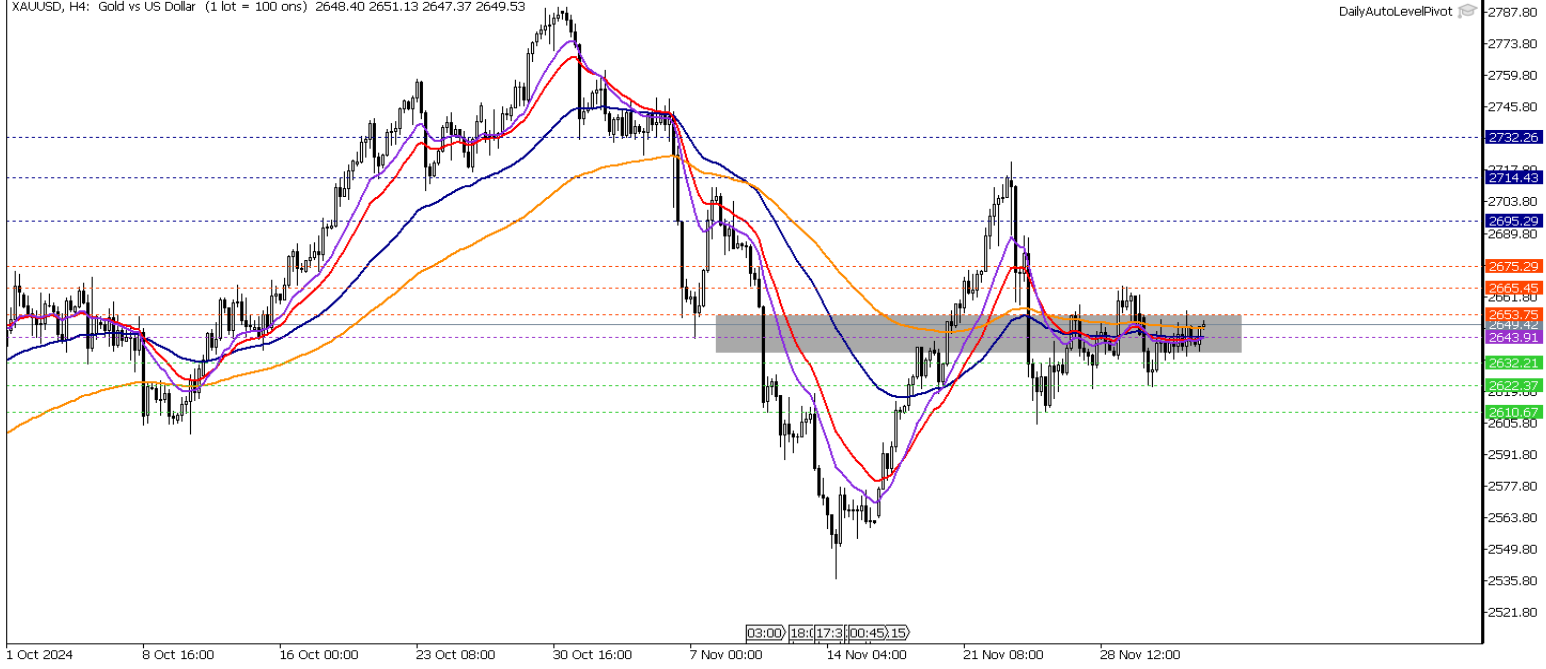


XAU/USD

Ons altında teknik olarak 2643 – 2653 bölgesini takip ediyoruz. Altında yeni yükselişler için bu bölgenin aşılması gerekebilir. 2653 direncinin aşılması ile 2665 – 2675 seviyelerine doğru yükselişler izlenebilir. Olası düşüşlerde 2643 desteğinin kırılması ile 2632 – 2622 seviyeleri destek olarak takip edilebilir. Gün içi teknik seviyeler olarak;

Destekler: 2643 – 2632 - 2610

Dirençler: 2653 – 2665 - 2675

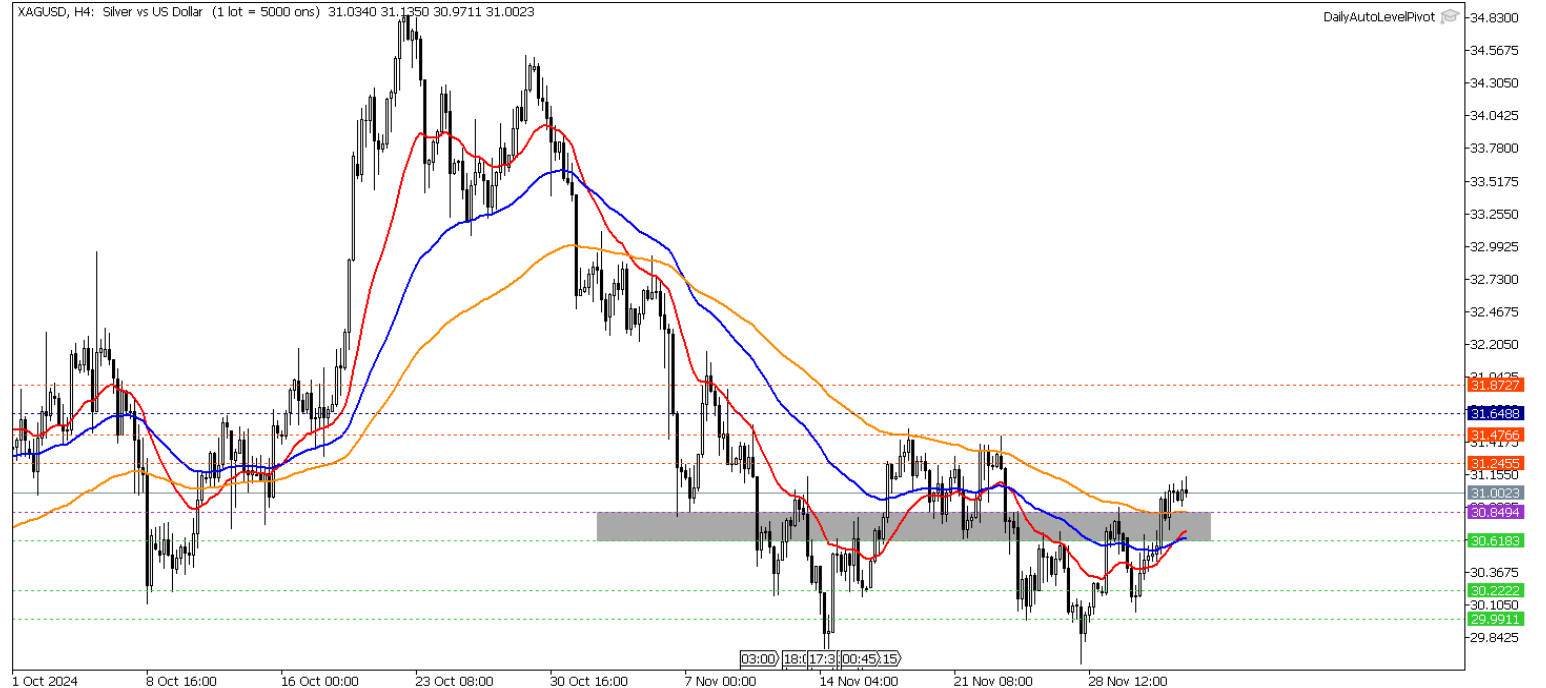


XAG/USD

Piyasalar ABD Merkez Bankası'nın Aralık toplantısında faiz oranlarını tekrar düşürmesini beklerken Gümüş fiyatları Çarşamba günü ons başına yaklaşık 31 dolara kadar olan son yükselişini koruyarak bir haftadan uzun süredir en yüksek seviyesi etrafında seyretti. Gümüşte teknik olarak 30,84 seviyesini takip ediyoruz. Seviye üzerinde toparlanmaların devam etmesi beklenebilir. Yükselişlerde 31,24 – 31,47 seviyelerine doğru toparlanmalar izlenebilir. Olası düşüşlerde 30,84 desteğinin kırılması ile aşağı yönde 30,61 – 30,22 seviyeleri gündeme gelebilir. Gün içi teknik seviyeler;

Destekler: 30,84 – 30,61 – 30,22

Dirençler: 31,24 – 31,47 – 31,87



Brent Petrol

Brent petrol vadeli işlemleri, OPEC+'nın üretim artış planını üç ay daha erteleyeceği ve ABD'nin İran petrol ticaretinde rol alan şirketlere uyguladığı yeni yaptırımlar nedeniyle önceki seansta %2,5'lik bir artışın ardından Çarşamba günü varil başına 74 dolara doğru son yükselişini sürdürdü. Petrolde teknik olarak 73,06 seviyesini takip ediyoruz. Yukarı yönlü görünüm için ilgili seviye üzerinde kalıcılık görmek gerekebilir. Bu koşulla 74,46 – 75,28 – 76,68 seviyelerine doğru toparlanmalar izlenebilir. Olası düşüşlerde 73,06 desteğinin kırılması ile 72,24 – 70,84 seviyelerine doğru geri çekilmeler izlenebilir. Gün içi teknik seviyeler olarak ;

Destekler: 73,06 – 72,24 – 70,84

Dirençler: 74,46 – 75,28 – 76,68

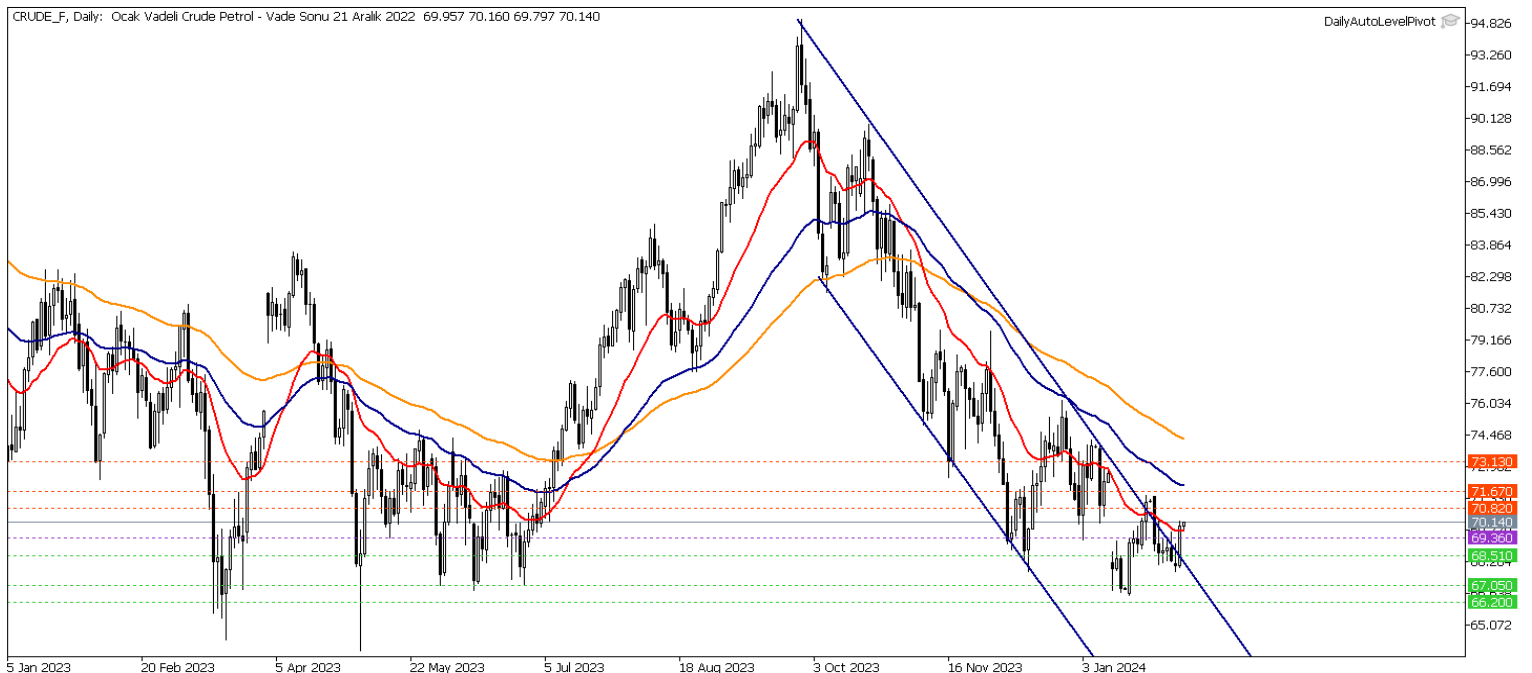


Crude Petrol

Ham petrolde teknik olarak 69,36 seviyesini takip ediyoruz. Seviye üzerindeki hareketlerde toparlanmaların sürmesi beklenebilir. 70,82 direncinin aşılması ile 71,67 – 73,13 seviyelerine doğru yükselişler izlenebilir. Olası düşüşlerde 69,36 desteğinin aşağı yönde kırılması ile 68,51 – 67,05 seviyeleri destek olarak takip edilebilir. Gün içi teknik seviyeler olarak ;

Destekler: 69,36 – 68,51 – 67,05

Dirençler: 70,82 – 71,67 – 73,13



Nasdaq Yakın Vade

Nasdaq endeksi vadeli kontratında teknik olarak 21233 seviyesini takip ediyoruz. Endeks seviye üzerinde tutunmayı başardığı sürece yükselişini sürdürebilir. Bu koşullarla olabilecek yukarı yönlü hareketlerde 21387 seviyesi üzerindeki kalıcılıkla 21486 – 21585 seviyelerine doğru yükselişler izlenebilir. Olası düşüşlerde 21332 – 21233 seviyeleri destek olarak takip edilebilir. Gün içi teknik seviyeler olarak;

Destekler: 21332 – 21233 - 21178

Dirençler: 21387 – 21486 - 21585



Dow Jones Yakın Vade

DJ endeksi için kısa vadede teknik olarak 44824 seviyesini takip ediyoruz. İlgili seviye üzerinde yukarı yönlü görünümün devam etmesi beklenebilir. Bu koşullarla gerçekleşebilecek yükselişlerde 45129 – 45273 seviyeleri hedeflenebilir. Olası düşüşlerde 44824 desteğinin aşağı yönde kırılması 44663 - 44519 seviyelerine doğru sarkmalar izlenebilir.

Destekler: 44824 – 44663 - 44519

Dirençler: 44968 – 45129 - 45273



**Gedik Yatırım Menkul Değerler A.Ş. - Gedik Forex Birimi**

E-Posta : forex@gedik.com

Adres : Altayçeşme Mahallesi Çamlı Sokak Pasco Plaza No :21 İç Kapı No :45 Kat: 10-11,12, 34843 Maltepe/İstanbul

Tel : (0216) 453 01 20

Forex Satış Birimi

Mehmet Karakavuk	Müdür	(Dahili - 1921)	mehmet.karakavuk@gedik.com
Kaan Can	Yatırım Uzmanı	(Dahili - 1266)	kaan.can@gedik.com
Şahin Gülçen	Yatırım Uzmanı	(Dahili - 1320)	sahin.gulcen@gedik.com
Zeliha Avşar	Yatırım Uzmanı	(Dahili - 1411)	zeliha.avsar@gedik.com

Gedik Yatırım Menkul Değerler A.Ş. - Yatırım Danışmanlığı Birimi

E-Posta : gyd@gedik.com

Adres : Altayçeşme Mahallesi Çamlı Sokak Pasco Plaza No :21 İç Kapı No :45 Kat: 10-11,12, 34843 Maltepe/İstanbul

Tel : (0216) 453 00 53

Yatırım Danışmanlığı Birimi

Mesut KURT	Müdür	mesut.kurt@gedik.com
Eda KARADAĞ	Müdür Yardımcısı	eda.karadag@gedik.com
Onurcan BAL	Müdür Yardımcısı	onurcan.bal@gedik.com
Betül GEDİK	Yönetmen	betul.gedik@gedik.com
Ceren TABAN	Yönetmen	ceren.taban@gedik.com
Yılmaz ALTUN	Yatırım Danışmanı	yilmaz.altun@gedik.com
Elif KAYA	Uzman	elif.kaya@gedik.com

YASAL UYARI

Burada yer alan bilgiler Gedik Yatırım tarafından bilgilendirme amacıyla hazırlanmıştır. Yatırım sinyal, bilgi, yorum ve tavsiyeleri yatırım danışmanlığı kapsamında değildir. Yatırım danışmanlığı hizmeti; aracı kurumlar, portföy yönetim şirketleri, mevduat kabul etmeyen bankalar ile müşteri arasında imzalanacak yatırım danışmanlığı sözleşmesi çerçevesinde sunulmaktadır. Burada yer alan sinyal, yorum ve tavsiyeler, herhangi bir yatırım aracının alım satım önerisi ya da getiri vaadi olarak yorumlanmamalıdır. Bu görüşler mali durumunuz ile risk ve getiri tercihlerinize uygun olmayabilir ve sadece burada yer alan bilgilere ve sinyallere dayanarak yatırım kararı verilmesi beklentilerinize uygun sonuçlar doğurmayabilir. Burada yer alan sinyaller, fiyatlar, veriler ve bilgilerin tam ve doğru olduğu garanti edilemez; içtenlik, haber verilmeksizin değiştirilebilir. Tüm sinyal ve veriler, Gedik Yatırım tarafından güvenilir olduğuna inanılan kaynaklardan alınmıştır. Bu sinyal ve kaynakların kullanılması nedeni ile ortaya çıkabilecek hatalardan ve zararlardan Gedik Yatırım sorumlu değildir.