

ISIN	Para Birimi	İfta Tarihi	Dolaşımdaki Tutar Nominal (x1000)	Basit Getiri	Bileşik Getiri	Temiz Fiyat	Kirli / Takas Fiyatı	İşlem Hacmi (x1000)	Vadeye Kalan Gün Sayısı	Vade (Yıl)	Yıllık Kupon Sıklığı	Yıllık Kupon Oranı	Kupon Ödem. Kalan Gün Sayısı	Getiri Türü	Menkul Kıymet Türü
TRD150426T31	TL	15/04/2026	10,740	-	-	2600.000	2615.000	199	687	1.9	2	1.7%	687	Sabit	Altına Dayalı Kira Sert.
TRD180326T13	TL	18/03/2026	9,677	-	-	2605.000	2612.000	199	659	1.8	2	2.0%	659	Sabit	Altına Dayalı Kira Sert.
TRD180226T14	TL	18/02/2026	24,317	-	-	2500.000	2610.000	122	631	1.7	2	2.0%	631	Sabit	Altına Dayalı Kira Sert.
TRD210525T17	TL	21/05/2025	12,562	-	-	2563.333	2520.000	324	358	1.0	2	3.0%	358	Sabit	Altına Dayalı Kira Sert.
TRD050724T16	TL	05/07/2024	4,639	-	-	2475.000	2490.000	15	38	0.1	2	2.3%	38	Sabit	Altına Dayalı Kira Sert.
TRD140624T16	TL	14/06/2024	10,091	-	-	2475.000	2577.000	10	17	0.0	2	2.3%	17	Sabit	Altına Dayalı Kira Sert.
TRT090425T16	TL	09/04/2025	32,651,700	46.35%	47.68%	71.428	71.428	415,500	315	0.9	-	0.0%	315	İskontolu	Devlet Tahvili
TRT040832T18	TL	04/08/2032	15,693,516	2.89%	2.91%	79.000	176.351	4,500	2989	8.2	2	0.0%	77	TÜFE'ye endeksli	Devlet Tahvili
TRT180625T13	TL	18/06/2025	24,986,504	6.74%	-	94.730	448.670	20,000	385	1.1	2	1.5%	21	TÜFE'ye endeksli	Devlet Tahvili
TRD301024T10	TL	30/10/2024	1,721,400	-5.33%	-5.25%	103.740	523.176	1,020	155	0.4	2	3.3%	155	TÜFE'ye endeksli	Kamu Kira Sert.
TRT051033T12	TL	05/10/2033	197,365,937	26.01%	-	100.500	103.523	200,000	3416	9.4	2	26.2%	140	Sabit	Devlet Tahvili
TRT131032T13	TL	13/10/2032	138,373,913	24.34%	25.82%	51.000	52.000	2,000	3059	8.4	2	10.4%	147	Sabit	Devlet Tahvili
TRT280432T14	TL	28/04/2032	45,060,368	25.73%	27.39%	85.900	87.140	500	2891	7.9	2	21.5%	161	Sabit	Devlet Tahvili
TRD170129T13	TL	17/01/2029	5,856,100	27.82%	29.75%	101.970	111.898	110,000	1694	4.6	2	28.7%	56	Sabit	Kamu Kira Sert.
TRT081128T15	TL	08/11/2028	156,226,823	29.42%	-	103.900	105.095	536,000	1624	4.4	2	31.1%	168	Sabit	Devlet Tahvili
TRD140628T12	TL	14/06/2028	12,086,000	28.94%	31.03%	73.000	80.578	700	1478	4.0	2	17.2%	22	Sabit	Kamu Kira Sert.
TRT080328T15	TL	08/03/2028	23,552,877	29.02%	31.13%	63.150	65.773	5,000	1379	3.8	2	12.4%	105	Sabit	Devlet Tahvili
TRD190128T12	TL	19/01/2028	14,008,700	25.50%	27.13%	63.463	--	2,000	1331	3.6	2	9.6%	57	Sabit	Kamu Kira Sert.
TRT150927T11	TL	15/09/2027	95,883,006	30.08%	32.34%	60.150	62.127	1,000	1204	3.3	2	10.3%	112	Sabit	Devlet Tahvili
TRT110827T16	TL	11/08/2027	63,553,486	29.71%	31.92%	61.800	64.800	10,500	1170	3.2	2	10.5%	78	Sabit	Devlet Tahvili
TRT020926T17	TL	02/09/2026	51,380,837	34.00%	36.89%	74.200	78.100	15,000	826	2.3	2	16.9%	98	Sabit	Devlet Tahvili
TRD060526T15	TL	06/05/2026	4,357,200	36.91%	40.32%	105.040	107.400	73,520	707	1.9	2	40.9%	161	Sabit	Kamu Kira Sert.
TRD150426T49	TL	15/04/2026	5,683,850	37.10%	40.53%	104.000	108.668	1,000	687	1.9	2	40.5%	141	Sabit	Kamu Kira Sert.
TRT180226T16	TL	18/02/2026	74,756,028	37.88%	-	98.550	108.512	782,000	630	1.7	2	37.0%	84	Sabit	Devlet Tahvili
TRT011025T16	TL	01/10/2025	126,408,472	38.52%	-	74.475	76.413	697,000	490	1.3	2	12.6%	126	Sabit	Devlet Tahvili
TRT240724T15	TL	24/07/2024	19,468,795	40.79%	48.50%	95.151	97.592	20,000	57	0.2	2	9.0%	57	Sabit	Devlet Tahvili
TRT170528T12	TL	17/05/2028	29,404,115	-	-	100.000	100.898	1,256,500	1449	4.0	4	-	84	TLREF e Endeksli	Devlet Tahvili
TRT010328T12	TL	01/03/2028	51,444,415	-	-	100.000	112.348	314,500	1372	3.8	4	-	7	TLREF e Endeksli	Devlet Tahvili
TRT160627T13	TL	16/06/2027	69,735,719	-	-	101.050	111.415	414,000	1113	3.0	4	-	21	TLREF e Endeksli	Devlet Tahvili
TRT190826T19	TL	19/08/2026	25,931,716	-	-	101.550	102.532	137,500	812	2.2	4	-	84	TLREF e Endeksli	Devlet Tahvili
TRT140126T37	TL	14/01/2026	15,585,127	-	-	101.300	107.428	78,000	595	1.6	4	-	49	TLREF e Endeksli	Devlet Tahvili
TRT060825T15	TL	06/08/2025	18,084,603	-	-	98.750	110.202	10,000	434	1.2	2	-	70	Geçmiş İhalelere Endeksli	Devlet Tahvili
TRT170724T14	TL	17/07/2024	11,659,707	-	-	101.600	107.728	82,000	49	0.1	4	-	49	TLREF e Endeksli	Devlet Tahvili

Toplam İşlem Hacmi: 5,190,610

İç Borç Ödemeleri / Alıcılara Göre Dağılımı (Milyon TL)

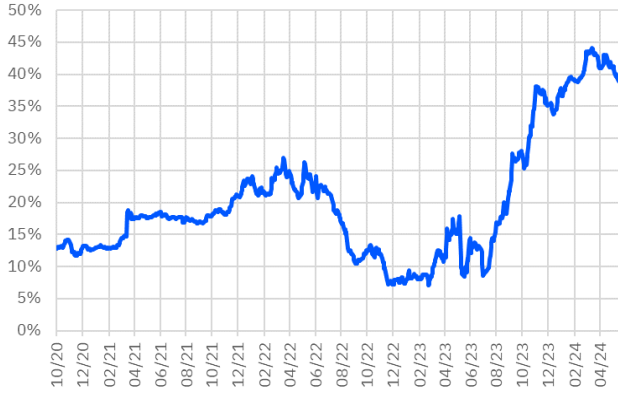
	Piyasa	Kamu	Toplam Ödeme
01/05/2024	137	0	137
08/05/2024	41,687	23,400	65,086
15/05/2024	17,533	769	18,301
22/05/2024	10,651	911	11,562
24/05/2024	51,006	0	51,006
TOPLAM	121,014	25,080	146,093

Hazine Finansman Programı (Mayıs)

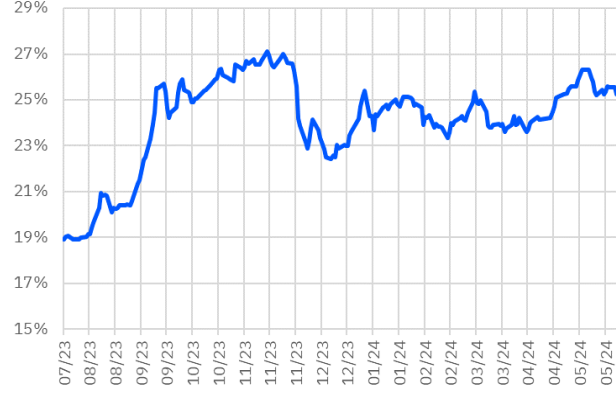
(Milyar TL)	
Ödemeler	168.2
İç Borç Servisi	146.1
Anapara	58.3
Faiz	87.8
Dış Borç Servisi	22.1
Anapara	5.7
Faiz	16.4
Finansman	168.2
Borçlanma Dışı Kaynaklar	-42.1
Borçlanma	210.4
Dış Borçlanma	0.0
İç Borçlanma	210.4
Net Borçlanma	152.1
İç borç Çevirme Rasyosu (%)	144.0

İhale Tarihi	İtfa Tarihi	Senet Türü	Ticker	Vadesi	Kupon Sıklığı	Teklif (Milyon TL)	Borçlanma (Milyon TL)			Borçlanma / Teklif	Bileşik Faiz
							İhale	ROT	Toplam		
06/05/2024	09/04/2025	Hazine Bonosu	TRT090425T16	11 Ay	-	5,730	1,693	3,200	4,893	29.5%	50.52%
06/05/2024	18/02/2026	Sabit Kuponlu Devlet Tahvili	TRT180226T16	2 Yıl	2	39,239	15,505	16,030	31,535	39.5%	45.09%
07/05/2024	06/05/2026	Kira Sertifikası	TRD060526T15	2 Yıl	2	-	-	-	4,357	-	-
07/05/2024	02/05/2029	TÜFE'ye Endeksli Devlet Tahvili	TRT020529T18	5 Yıl	2	14,736	5,888	9,000	14,888	40.0%	3.24%
07/05/2024	05/10/2033	Sabit Kuponlu Devlet Tahvili	TRT051033T12	9 Yıl	2	61,760	25,098	15,000	40,098	40.6%	28.77%
20/05/2024	17/05/2028	TLREF'e Endeksli Devlet Tahvili	TRT170528T12	4 Yıl	4	22,742	11,155	12,500	23,655	49.1%	60.55%
21/05/2024	08/11/2028	Sabit Kuponlu Devlet Tahvili	TRT081128T15	4 Yıl	2	51,203	18,911	17,520	36,431	36.9%	31.97%
21/05/2024	16/04/2031	Değişken Faizli Devlet Tahvili	TRT160431T19	7 Yıl	2	6,698	3,879	6,000	9,879	57.9%	51.68%
23/05/2024	22/05/2026	Avro Cinsi Devlet Tahvili	TRT220526F13	2 Yıl	2	-	-	-	6,007	-	-
23/05/2024	22/05/2026	Avro Cinsi Kira Sertifikası	TRD220526F11	2 Yıl	2	-	-	-	4,249	-	-

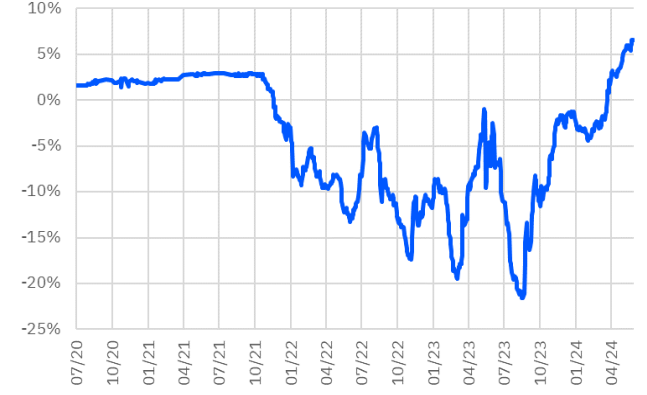
TRT011025T16 Faiz Getirisi (2Y Sabit Kuponlu)



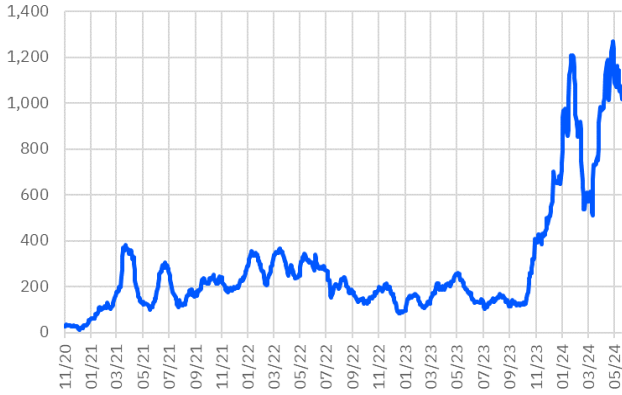
TRT130733T17 Faiz Getirisi (10Y Sabit Kuponlu)



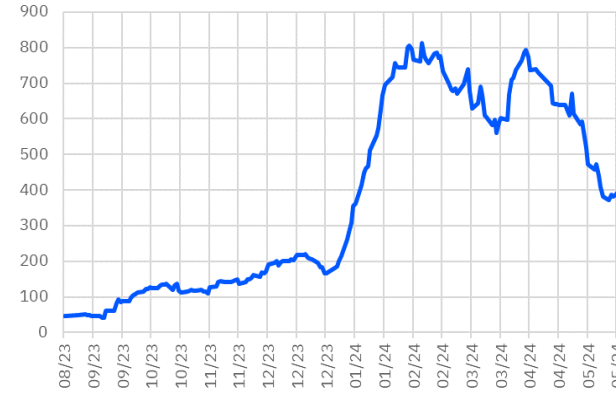
TRT180625T13 Faiz Getirisi (TÜFE'ye Endeksli)



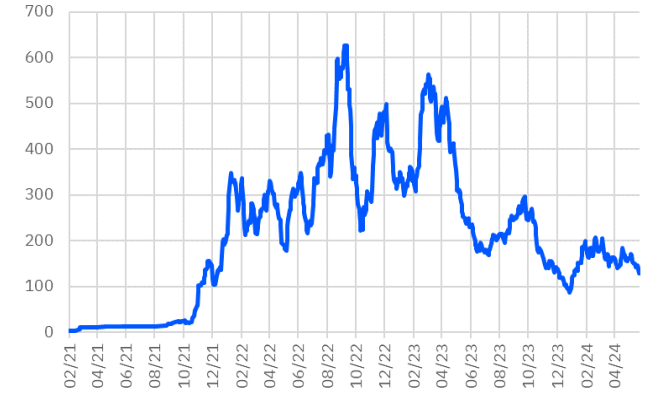
TRT011025T16 Aylık Ort. İşlem Hacmi - mln



TRT130733T17 Aylık Ort. İşlem Hacmi - mln



TRT180625T13 Aylık Ort. İşlem Hacmi - mln



*Kesin Alım-Satım Pazarı'nda, nominal tutarı 500.000 TL'nin altında kalan emirler Küçük Emirler Pazarı'nda işlem görür

Burada yer alan bilgiler Gedik Yatırım tarafından bilgilendirme amacıyla hazırlanmıştır. Yatırım bilgi, yorum ve tavsiyeleri yatırım danışmanlığı kapsamında değildir. Yatırım danışmanlığı hizmeti; aracı kurumlar, portföy yönetim şirketleri, mevduat kabul etmeyen bankalar ile müşteri arasında imzalanacak yatırım danışmanlığı sözleşmesi çerçevesinde sunulmaktadır. Burada yer alan yorum ve tavsiyeler, herhangi bir yatırım aracının alım satım önerisi ya da getiri vaadi olarak yorumlanmamalıdır. Bu görüşler mali durumunuz ile risk ve getiri tercihlerinize uygun olmayabilir ve sadece burada yer alan bilgilere dayanarak yatırım kararı verilmesi beklentilerinize uygun sonuçlar doğurmayabilir. Burada yer alan fiyatlar, veriler ve bilgilerin tam ve doğru olduğu garanti edilemez; içerik, haber verilmeksizin değiştirilebilir. Tüm veriler, Gedik Yatırım tarafından güvenilir olduğuna inanılan kaynaklardan alınmıştır. Bu kaynakların kullanılması nedeni ile ortaya çıkabilecek hatalardan Gedik Yatırım sorumlu değildir. Değerli yatırımcılarımız, takip ettiğiniz hisselerle ilişkin analiz ve dealing hizmetlerimiz için bize 24 saat aşağıdaki numaralardan ulaşabilirsiniz.