

ISIN	Para Birimi	İtfa Tarihi	Dolaşımdaki Tutar Nominal (x1000)	Basit Getiri	Bileşik Getiri	Temiz Fiyat	Kirli / Takas Fiyatı	İşlem Hacmi (x1000)	Vadeye Kalan Gün Sayısı	Vade (Yıl)	Yıllık Kupon Sıklığı	Yıllık Kupon Oranı	Kupon Ödem. Kalan Gün Sayısı	Getiri Türü	Menkul Kıymet Türü
TRD210525T17	TL	21/05/2025	12,562	-	-	3040.000	--	3.0	135	0.4	2	3.0%	135	Sabit	Altına Dayalı Kira Sert.
TRT180226T32	TL	18/02/2026	16,890	-	-	3000.000	--	60	408	1.1	2	2.0%	408	Sabit	Altın Tahvilii
TRD180326T13	TL	18/03/2026	9,677	-	-	3001.000	3025.000	374	436	1.2	2	2.0%	436	Sabit	Altına Dayalı Kira Sert.
TRT180326T15	TL	18/03/2026	11,310	-	-	3000.000	--	52	436	1.2	2	2.0%	436	Sabit	Altın Tahvilii
TRD120626T16	TL	12/06/2026	12,830	-	-	3260.000	--	229	522	1.4	2	1.7%	522	Sabit	Altına Dayalı Kira Sert.
TRD071026T17	TL	07/10/2026	19,641	-	-	3260.000	--	1	639	1.8	2	1.5%	639	Sabit	Altına Dayalı Kira Sert.
TRT100925T18	TL	10/09/2025	75,872,246	39.85%	42.33%	78.828	--	59,000	246	0.7	-	-	246	İskontolu	Devlet Tahvilii
TRT090425T16	TL	09/04/2025	66,868,936	39.75%	46.03%	90.803	--	19,000	93	0.3	-	0.0%	93	İskontolu	Devlet Tahvilii
TRT180625T13	TL	18/06/2025	24,986,504	8.75%	8.96%	96.901	--	29,000	162	0.4	2	1.5%	162	TÜFE'ye endeksli	Devlet Tahvilii
TRT020529T18	TL	02/05/2029	40,215,284	3.94%	3.96%	94.250	--	120,000	1576	4.3	2	2.5%	120	TÜFE'ye endeksli	Devlet Tahvilii
TRD200127T10	TL	20/01/2027	11,111,100	3.85%	3.89%	92.500	--	14,020	744	2.0	2	0.0%	16	TÜFE'ye endeksli	Kamu Kira Sert.
TRT110226T13	TL	11/02/2026	24,876,023	37.45%	40.96%	77.400	--	2,000	400	1.1	2	10.6%	36	Sabit	Devlet Tahvilii
TRT080328T15	TL	08/03/2028	80,370,272	32.36%	34.98%	62.000	--	5,000	1156	3.2	2	12.4%	64	Sabit	Devlet Tahvilii
TRT011025T16	TL	01/10/2025	126,408,472	38.69%	42.43%	84.425	87.892	794,000	267	0.7	2	12.6%	85	Sabit	Devlet Tahvilii
TRT150927T11	TL	15/09/2027	95,883,006	32.83%	35.46%	61.500	--	237,000	981	2.7	2	10.3%	71	Sabit	Devlet Tahvilii
TRT190728T18	TL	19/07/2028	127,016,157	30.30%	32.66%	72.850	--	540,000	1289	3.5	2	17.3%	15	Sabit	Devlet Tahvilii
TRT130733T17	TL	13/07/2033	67,614,566	26.66%	28.37%	70.650	--	314,000	3109	8.5	2	17.8%	15	Sabit	Devlet Tahvilii
TRT051033T12	TL	05/10/2033	274,523,689	26.74%	28.51%	98.000	104.086	1,259,000	3193	8.7	2	26.2%	99	Sabit	Devlet Tahvilii
TRT081128T15	TL	08/11/2028	215,166,186	30.49%	32.79%	101.025	105.876	1,680,000	1401	3.8	2	31.1%	127	Sabit	Devlet Tahvilii
TRT180226T16	TL	18/02/2026	147,293,455	37.78%	41.35%	99.050	113.281	391,000	407	1.1	2	37.0%	43	Sabit	Devlet Tahvilii
TRD220726T13	EUR	22/07/2026	12,000,000	36.17%	39.44%	102.500	--	25,150	561	1.5	2	38.5%	15	Sabit	Kamu Kira Sert.
TRT120826T16	TL	12/08/2026	187,268,237	36.80%	40.18%	98.900	113.401	1,087,000	582	1.6	2	36.0%	36	Sabit	Devlet Tahvilii
TRT120929T12	TL	12/09/2029	104,734,056	29.92%	32.14%	100.000	109.220	897,000	1709	4.7	2	30.0%	71	Sabit	Devlet Tahvilii
TRT270934T18	TL	27/09/2034	48,335,033	26.73%	28.52%	103.100	--	377,000	3550	9.7	2	27.7%	92	Sabit	Devlet Tahvilii
TRT130526F14	USD	13/05/2026	562,000	4.17%	4.21%	100.599	--	500	491	1.3	2	4.6%	127	Sabit	Devlet Tahvilii
TRT120325T12	TL	12/03/2025	14,765,809	43.20%	51.62%	94.000	--	4,000	65	0.2	2	8.0%	65	Sabit	Devlet Tahvilii
TRT110827T16	TL	11/08/2027	63,553,486	32.63%	35.29%	63.000	--	9,000	947	2.6	2	10.5%	37	Sabit	Devlet Tahvilii
TRD080927T18	TL	08/09/2027	19,718,500	24.99%	26.55%	72.208	--	2,000	975	2.7	2	10.2%	65	Sabit	Kamu Kira Sert.
TRD020828T14	TL	02/08/2028	27,148,000	26.25%	27.97%	85.006	--	7,000	1304	3.6	2	19.6%	30	Sabit	Kamu Kira Sert.
TRD070933T11	TL	07/09/2033	9,898,000	26.93%	28.73%	98.000	--	15,000	3166	8.7	2	26.4%	72	Sabit	Kamu Kira Sert.
TRD150426T49	TL	15/04/2026	5,683,850	36.66%	40.02%	103.195	--	8,000	464	1.3	2	40.5%	100	Sabit	Kamu Kira Sert.
TRD060526T15	TL	06/05/2026	4,357,200	37.54%	41.18%	102.900	--	71,700	485	1.3	2	40.9%	121	Sabit	Kamu Kira Sert.
TRD120826T14	TL	12/08/2026	3,477,500	37.46%	40.97%	100.000	--	10,000	583	1.6	2	37.7%	37	Sabit	Kamu Kira Sert.
TRD160926T35	TL	16/09/2026	4,464,000	35.87%	39.09%	101.500	--	5,000	618	1.7	2	37.4%	72	Sabit	Kamu Kira Sert.
TRD111126T10	TL	11/11/2026	12,079,710	36.99%	40.41%	99.690	--	10,000	674	1.8	2	37.0%	128	Sabit	Kamu Kira Sert.
TRD161226T14	TL	16/12/2026	1,469,011	37.00%	-	99.857	--	6,000	709	1.9	2	37.0%	163	Sabit	Kamu Kira Sert.
TRT190826T19	TL	19/08/2026	25,931,716	-	-	101.600	--	160,000	589	1.6	4	-	43	TLREF e Endeksli	Devlet Tahvilii
TRT160627T13	TL	16/06/2027	69,735,719	-	-	101.250	--	1,563,000	890	2.4	4	-	71	TLREF e Endeksli	Devlet Tahvilii
TRT131027T10	TL	13/10/2027	49,773,686	-	-	99.900	--	1,626,000	1009	2.8	4	-	8	TLREF e Endeksli	Devlet Tahvilii
TRT170528T12	TL	17/05/2028	129,898,886	-	-	99.650	--	307,000	1226	3.4	4	-	43	TLREF e Endeksli	Devlet Tahvilii
TRT060928T11	TL	06/09/2028	115,288,765	-	-	99.700	--	123,000	1338	3.7	4	-	64	TLREF e Endeksli	Devlet Tahvilii
TRT061228T16	TL	06/12/2028	54,042,011	-	-	99.900	103.596	919,000	1429	3.9	4	-	64	TLREF e Endeksli	Devlet Tahvilii

ISIN	Para Birimi	İtfa Tarihi	Dolaşımdaki Tutar Nominal (x1000)	Basit Getiri	Bileşik Getiri	Temiz Fiyat	Kirli / Takas Fiyatı	İşlem Hacmi (x1000)	Vadeye Kalan Gün Sayısı	Vade (Yıl)	Yıllık Kupon Sıklığı	Yıllık Kupon Oranı	Kupon Ödem. Kalan Gün Sayısı	Getiri Türü	Menkul Kıymet Türü
TRT200526T19	TL	20/05/2026	18,357,647	-	-	101.200	--	5,000	499	1.4	4	-	44	TLREF e Endeksli	Devlet Tahvili
TRT010328T12	TL	01/03/2028	51,444,415	-	-	99.100	--	10,000	1150	3.2	4	-	57	TLREF e Endeksli	Devlet Tahvili
								<b>Toplam İşlem Hacmi:</b>	<b>12,711,088</b>						

## İç Borç Ödemeleri / Alıcılara Göre Dağılımı (Milyon TL)

	Piyasa	Kamu	Toplam Ödeme
01/01/2025	3,506	168	<b>3,674</b>
03/01/2025	319	0	<b>319</b>
08/01/2025	3,294	135	<b>3,430</b>
15/01/2025	13,340	629	<b>13,969</b>
22/01/2025	34,254	672	<b>34,926</b>
27/01/2025	95,426	0	<b>95,426</b>
29/01/2025	66,666	7,013	<b>73,680</b>
<b>TOPLAM</b>	<b>216,805</b>	<b>8,617</b>	<b>225,422</b>

## Hazine Finansman Programı (Ocak)

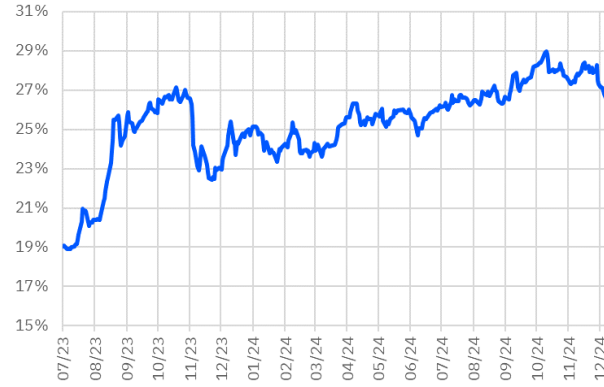
(Milyar TL)	
<b>Ödemeler</b>	<b>265.2</b>
<b>İç Borç Servisi</b>	<b>225.4</b>
Anapara	106.5
Faiz	118.9
<b>Dış Borç Servisi</b>	<b>39.8</b>
Anapara	5.7
Faiz	34.1
<b>Finansman</b>	<b>265.2</b>
<b>Borçlanma Dışı Kaynaklar</b>	<b>-28.6</b>
<b>Borçlanma</b>	<b>293.8</b>
<b>Dış Borçlanma</b>	<b>0.0</b>
<b>İç Borçlanma</b>	<b>293.8</b>
Net Borçlanma	187.3
İç borç Çevirme Rasyosu (%)	130.3

İhale Tarihi	İtfa Tarihi	Senet Türü	Ticker	Vadesi	Kupon Sıklığı	Teklif (Milyon TL)	Borçlanma (Milyon TL)			Borçlanma / Teklif	Bileşik Faiz
							İhale	ROT	Toplam		
13/01/2025	12/08/2026	Sabit Kuponlu Devlet Tahvili	TRT120826T16	2 Yıl	2	-	-	-	-	-	-
14/01/2025	06/12/2028	TLREF'e Endeksli Devlet Tahvili	TRT061228T16	4 Yıl	4	-	-	-	-	-	-
14/01/2025	12/09/2029	Sabit Kuponlu Devlet Tahvili	TRT120929T12	5 Yıl	2	-	-	-	-	-	-
20/01/2025	23/07/2025	Hazine Bonosu	-	6 Ay	-	-	-	-	-	-	-
21/01/2025	15/12/2027	TÜFE'ye Endeksli Devlet Tahvili	TRT151227T16	3 Yıl	2	-	-	-	-	-	-
21/01/2025	16/04/2031	Değişken Faizli Devlet Tahvili	TRT160431T19	6Yıl	2	-	-	-	-	-	-
24/01/2025	26/01/2026	Altın Tahvili	-	1 Yıl	2	-	-	-	-	-	-
24/01/2025	26/01/2026	Altına Dayalı Kira Sertifikası	-	1 yıl	2	-	-	-	-	-	-

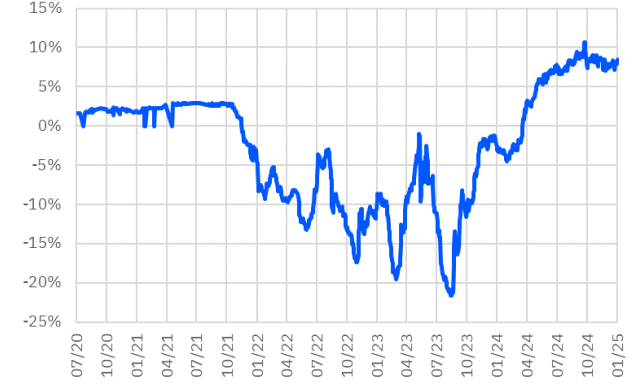
TRT011025T16 Faiz Getirisi (2Y Sabit Kuponlu)



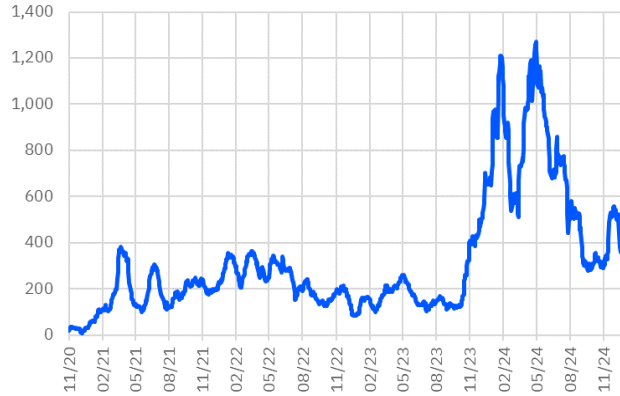
TRT130733T17 Faiz Getirisi (10Y Sabit Kuponlu)



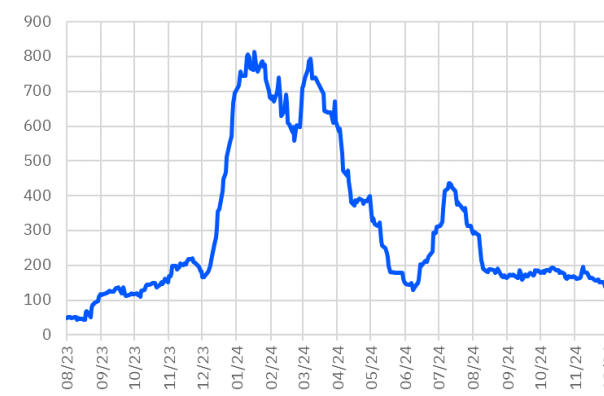
TRT180625T13 Faiz Getirisi (TÜFE'ye Endekli)



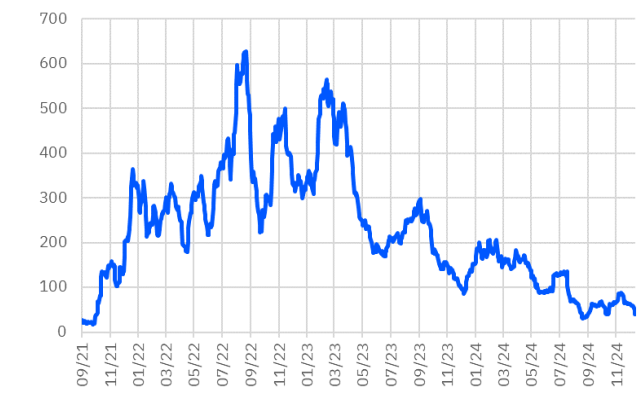
TRT011025T16 Aylık Ort. İşlem Hacmi - mln



TRT130733T17 Aylık Ort. İşlem Hacmi - mln



TRT180625T13 Aylık Ort. İşlem Hacmi - mln



\*Kesin Alım-Satım Pazarı'nda, nominal tutarı 1.000.000 TL'nin altında kalan emirler Küçük Emirler Pazarı'nda işlem görür

Burada yer alan bilgiler Gedik Yatırım tarafından bilgilendirme amacıyla hazırlanmıştır. Yatırım bilgi, yorum ve tavsiyeleri yatırım danışmanlığı kapsamında değildir. Yatırım danışmanlığı hizmeti; aracı kurumlar, portföy yönetim şirketleri, mevduat kabul etmeyen bankalar ile müşteri arasında imzalanacak yatırım danışmanlığı sözleşmesi çerçevesinde sunulmaktadır. Burada yer alan yorum ve tavsiyeler, herhangi bir yatırım aracının alım satım önerisi ya da getiri vaadi olarak yorumlanmamalıdır. Bu görüşler mali durumunuz ile risk ve getiri tercihlerinize uygun olmayabilir ve sadece burada yer alan bilgilere dayanarak yatırım kararı verilmesi beklentilerinize uygun sonuçlar doğurmayabilir. Burada yer alan fiyatlar, veriler ve bilgilerin tam ve doğru olduğu garanti edilemez; içerik, haber verilmeksizin değiştirilebilir. Tüm veriler, Gedik Yatırım tarafından güvenilir olduğu inanan kaynaklardan alınmıştır. Bu kaynakların kullanılması nedeni ile ortaya çıkabilecek hatalardan Gedik Yatırım sorumlu değildir. Değerli yatırımcılarımız, takip ettiğiniz hisselerle ilişkin analiz ve dealing hizmetlerimiz için bize 24 saat aşağıdaki numaralardan ulaşabilirsiniz.