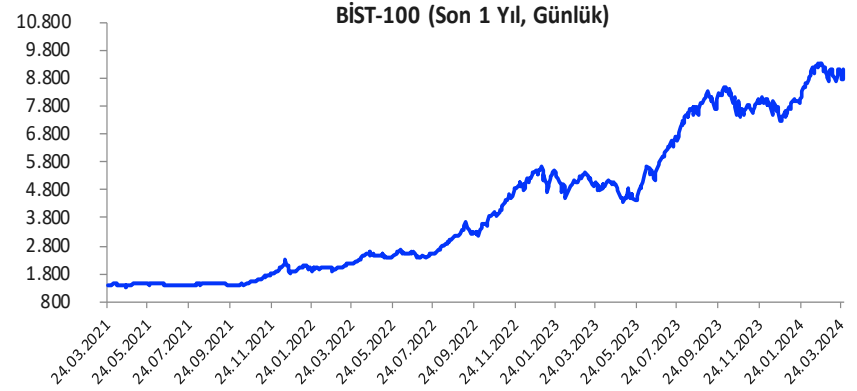


Her ay başında düzenli olarak yayınladığımız **Aylık Bülten**'lerde «**Teknik Takibimizde Olan Hisseler**»i paylaşmaktayız. Bu kapsamda yapılan hisse seçiminde **teknik dinamikler baz alınmakta** olup, belirtilen işlem koşullarının gerçekleşmesi durumunda ilgili hisselerin aylık bazda BIST 100'e kıyasla aylık getirilerinin daha yüksek olacağı öngörülmektedir.

Teknik takibimizde olan hisseler için uygun alım aralıkları, hedef fiyat ve zarar kes seviyeleri tamamen teknik analiz dinamikleri göz önünde bulundurularak belirlenmektedir. Piyasa koşullarındaki genel değişimlerin bu hisseleri de BETA'ları oranınca etkilemesi beklenebilir.

Bu Teknik Analiz Bülteni'nde, bu ay için hazırladığımız Aylık Bülten'de yer alan hisseler ilişkin yapılan teknik analizler yer almaktadır.



Hisse	Son Fiyat	Beta (Günlük, S3A)	Alım Aralığı	KV En Güçlü Direnç (Hedef)	KV En Güçlü Destek (Zarar Kes)
ISCTR	11,39	1,40	10,91 - 11,2	11,71	10,74
THYAO	297,75	1,12	292,5 - 300	315,00	286,00
TUPRS	177,00	0,60	173,7 - 178,3	185,50	171,20
TURSG	51,00	0,48	50,2 - 51,35	53,15	49,30

BIST-100 Teknik Görünüm

TCMB'nin faiz artırımı kararı sonrasında bankalar öncülüğünde yükselişlerin yaşandığı BIST-100 Endeksi'nde mart ayının son haftasında yeniden satışların yaşandığı ve kararsız bir görünümün öne çıktığı bir fiyatlama takip edildi. Haftanın ilk yarısında etkili olan satışların ardından perşembe günü bankacılık, holdingler ve havacılık sektörü öncülüğünde alımlar güç kazandı. Dalgalı bir fiyatlamaya öne çıktığı BIST-100 Endeksi haftayı %0,34 oranında sınırlı bir yükselişle 9.142 puandan tamamladı. Endeks mart ayını ise %0,56 oranında sınırlı bir kayıpla kapattı. Ek sıkılaşma adımlarının iç talebi yavaşlatacağı ve %60'ları bulan mevduat faizlerinin güçlü bir alternatif olarak ön planda kalmaya devam ettiği ortamda, 9.500 üzeri kapanışlar görülmediği sürece kısa vadede Borsa İstanbul'a yönelik temkinli duruşumuzu koruyoruz. Son bir buçuk ayda endekste gözlemlediğimiz dalgalı seyrin bir süre daha devam edebileceğini ve zaman zaman düzeltmelerin gündeme gelebileceğini değerlendirirken, yılın ikinci yarısında yabancı alımlarının güç kazanacağı beklentimize bağlı olarak endekste orta vadede pozitif görüşümüzü koruyoruz. Endekste psikolojik öneme sahip 9.000 üzerinde tutunma korunabilirse 9.150 - 9.200 aralığı kısa vadeli ilk güçlü direnç bölgesidir. Şubat sonundan itibaren 9.200 üzerinde günlük bazda bir kapanış kaydedemeyen endekste bu seviye üzerinde kapanışlar görülebilirsek yükseliş eğiliminin devamı beklenebilir. Bu durumda 9.340 ve tarihi zirvenin bulunduğu 9.450 seviyesi direnç konumunda bulunmaktadır. Şubat ortasında güçlü bir direnç olarak çalışan ve aşılmasına bağlı satışların yaşandığı 9.400 - 9.500 bölgesi üzerinde kapanışlar yaşanacak olursa güç kazanan alımlarla 9.800 - 10.000 bölgesi yeni hedef aralığı olacaktır. Dalgalı seyrin etkisini sürdürmesi ve yeniden satışların yaşanması halinde ise 9.050 - 9.000 aralığı ilk güçlü destek bölgesi olup, devamında 8.900 ve 50 günlük ortalamaya (8.815) doğru geri çekilmeler gündeme gelebilir. Mart ayı içerisinde güçlü bir destek olarak çalışan 50 günlük ortalama altında günlük bazda kapanışlar yaşanacak olursa teknik görünümdeki zayıflamanın derinleşebileceği endekste 8.695 - 8.590 ve 8.500 seviyelerine doğru geri çekilmeler gündeme gelebilir.

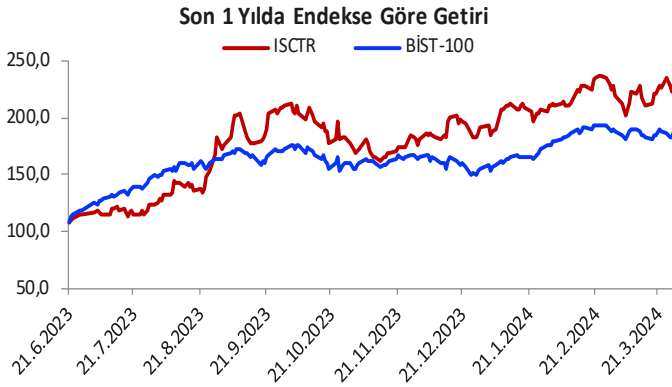
BIST-100 Günlük Grafik



Aylık Teknik Öneriler

İş Bankası (C) (ISCTR)				
Teknik Öneri Detay			Muhtemel Kâr - Zarar	
Alım Aralığı (TL)	Satış Hedefi (TL)	Zarar Kes Seviyesi (TL)	Potansiyel Getiri	Olası Zarar
10,91 - 11,2	11,71	10,74	5,92%	-2,85%

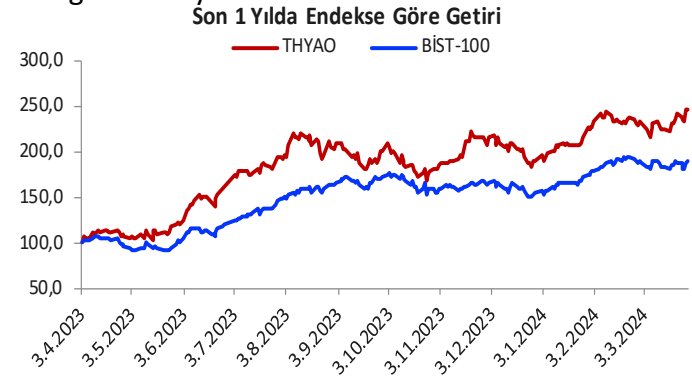
- ✓ Son dönemde piyasadan pozitif ayrılan bankacılık sektörü ile tarihi zirve bölgesinin hemen altında kapanış gerçekleştiren ISCTR hissesinde göstergeler alım bölgelerinde pozitif eğilimde hareket etmekte. Hissede yeni haftada yükseliş eğiliminin devamını ve yeni zirve test etmesini bekliyoruz.



Aylık Teknik Öneriler

Türk Hava Yolları (THYAO)				
Teknik Öneri Detay			Muhtemel Kâr - Zarar	
Alım Aralığı (TL)	Satış Hedefi (TL)	Zarar Kes Seviyesi (TL)	Potansiyel Getiri	Olası Zarar
292,5 - 300	315,00	286,00	6,33%	-3,46%

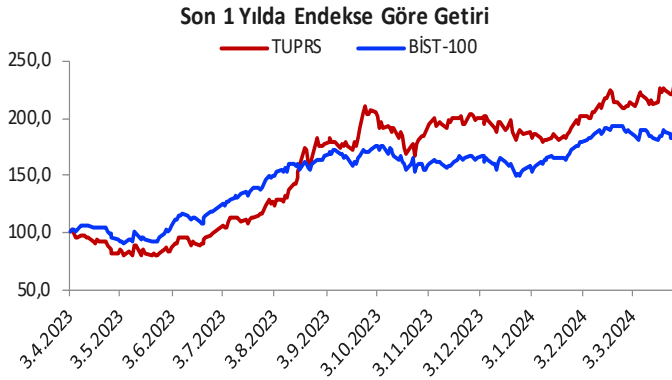
- ✓ THYAO pay senedi, hafta içerisinde 22 günlük hareketli ortalamasından başlayan yükselişle tarihi zirvesini tazeledi. Yükselişte işlem hacminin artması ve göstergelerin alım bölgelerinde olmasını pozitif değerlendiriyoruz. Yeni haftada yükselişin devam etmesini ve yeni zirve test edeceğini değerlendiriyoruz.



Aylık Teknik Öneriler

Tüpraş (TUPRS)				
Teknik Öneri Detay			Muhtemel Kâr - Zarar	
Alım Aralığı (TL)	Satış Hedefi (TL)	Zarar Kes Seviyesi (TL)	Potansiyel Getiri	Olası Zarar
173,7 - 178,3	185,50	171,20	5,40%	-2,73%

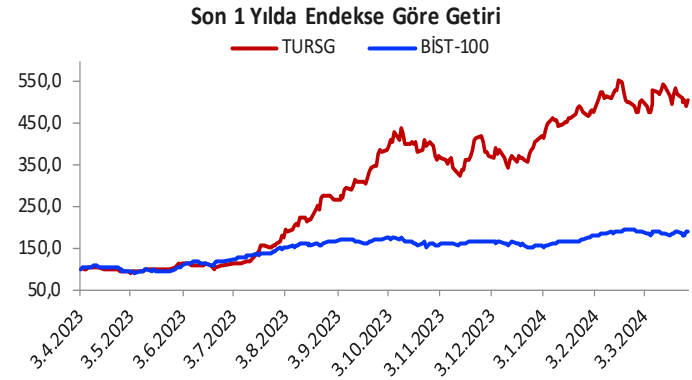
- ✓ TUPRS pay senedi, 22 günlük hareketli ortalamadan destek bularak haftanın son işlem günü yeni bir zirve test etti. Göstergelerin alım bölgelerinde pozitif eğilimde hareket etmesini olumlu olarak değerlendirip yeni haftada yeni zirvelerin test edilmesini beklemekteyiz.



Aylık Teknik Öneriler

Türkiye Sigorta (TURSG)				
Teknik Öneri Detay			Muhtemel Kâr - Zarar	
Alım Aralığı (TL)	Satış Hedefi (TL)	Zarar Kes Seviyesi (TL)	Potansiyel Getiri	Olası Zarar
50,2 - 51,35	53,15	49,30	4,68%	-2,90%

- ✓ TURSG pay senedi, hafta içi 50 günlük hareketli ortalaması bölgesine geri çekildikten sonra tepki alımlarıyla karşılaştığı izlendi. Yeni haftada da 50 günlük hareketli ortalamasının destek çalışarak zirve bölgesine doğru tepki alımlarının devamını beklemekteyiz.



Gedik Yatırım Menkul Değerler A.Ş.

Yatırım Danışmanlığı Birimi

[E-Posta: gyd@gedik.com](mailto:gyd@gedik.com)

Yatırım Danışmanlığı Birimi

Mesut KURT	Müdür	mesut.kurt@gedik.com
Eda KARADAĞ	Müdür Yardımcısı	eda.karadag@gedik.com
Onurcan BAL	Müdür Yardımcısı	onurcan.bal@gedik.com
Betül Gedik	Yönetmen	betul.asilkan@gedik.com
Yılmaz ALTUN	Yatırım Danışmanı	yilmaz.altun@gedik.com
Elif KAYA	Uzman	elif.kaya@gedik.com

www.gedik.com

Burada yer alan yatırım bilgi, yorum ve tavsiyeleri yatırım danışmanlığı kapsamında değildir. Yatırım danışmanlığı hizmeti; aracı kurumlar, portföy yönetim şirketleri, mevduat kabul etmeyen bankalar ile müşteri arasında imzalanacak yatırım danışmanlığı sözleşmesi çerçevesinde sunulmaktadır. Burada yer alan yorum ve tavsiyeler, yorum ve tavsiyede bulunanların kişisel görüşlerine dayanmaktadır. Bu görüşler mali durumunuz ile risk ve getiri tercihlerinize uygun olmayabilir. Bu nedenle, sadece burada yer alan bilgilere dayanılarak yatırım kararı verilmesi beklentilerinize uygun sonuçlar doğurmayabilir.