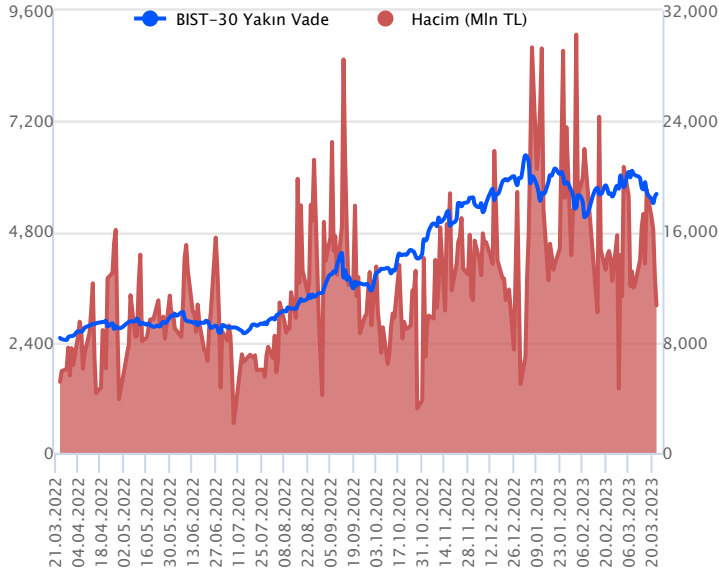


Sözleşme Kodu	Vade Ayı	Uzlaşma Fiyatı	Önceki Uzlaşma Fiyatı	Değişim	Değişim Puan	Gün İçi Yüksek	Gün İçi Düşük	İşlem Miktarı	İşlem Hacim	Açık Pozisyon	Açık Pozisyon Değişimi	Vadeye Kalan Gün Sayısı	Takasbank Başlangıç Teminatları
ENDEKS KONTRATLARI													
F_XU0300423	28.04.2023	5,629.00	5,560.00	1.24 %	69.00	5,648.75	5,501.00	191,858.00	10,666,316,970.00	278,242.00	-3,028.00	36	8,705
F_XU0300623	26.06.2023	5,875.00	5,797.50	1.34 %	77.50	5,888.00	5,759.25	1,219.00	70,755,180.00	2,582.00	407.00	95	8,705

BIST 30 Yakın Vadeli Kontratı



Nisan vadeli endeks sözleşmesinde son iki işlem gününde tepki yükselişleri görülüyor. Dün günün ilk yarısında kararsız seyirlerin etkili olduğu sözleşmede günün ikinci yarısında ise alımların kuvvetlendiği görüldü. TCMB faiz kararının fiyatlara etkisinin ise çok sınırlı kaldığını söyleyebiliriz. Sözleşme dün %1,24'lük yükselişle 5.629,00 uzlaşma fiyatından tamamladı. Akşam seansı kapanışı ise uzlaşma fiyatının altında 5.619,25 seviyesinden gerçekleşti. Dün ABD borsaları günü artıda kapatırken, Avrupa endekslerinde karışık seyirler izlendi. Bu sabah ABD vadeli hafif alıcılı seyirler izliyor. Avrupa endeksleri negatif açılışlara işaret ediyor. Asya piyasalarında ise ağırlıklı hafif satıcılı seyirler hâkim. Bu görünümle birlikte sözleşmenin güne yataya yakın bir başlangıç yapmasını bekliyoruz.

Sözleşmede bugün 5.660 seviyesini direnç olarak izliyoruz. Bu seviye üzerindeki fiyatlamaalarda 5.770 – 5.815 ve 5.900 seviyeleri sıralı direnç noktaları olarak takip edilebilir. Aşağıda ise 5.590 ve 5.500 seviyelerini destek olarak takip edeceğiz. Olası düşüşlerde 5.500 seviyesi altındaki fiyatlamaalarda 5.450 ve 5.400 seviyeleri destek noktaları olarak gündeme gelebilir.

Endeks - 30 Yakın Vade Aracı Kurum Dağılımı Günlük Değişim

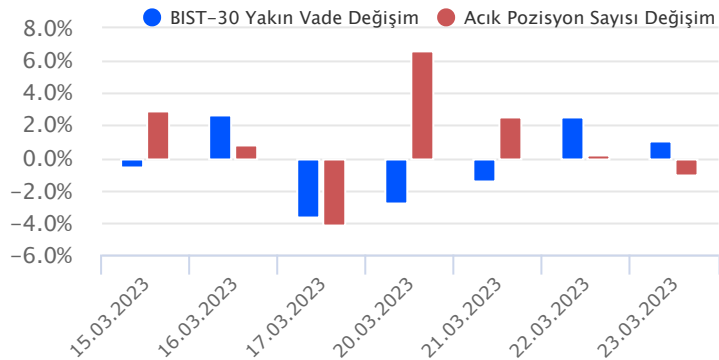
Long			Short		
Kurum	Net Lot	Pay (%)	Kurum	Net Lot	Pay (%)
Teb Yatırım	2.858	22	İş Yatırım	5.202	4
Meksa Yatırım	1.290	10	Bank of America	2.711	21
İnfo Yatırım	1.276	10	Garanti BBVA	2.057	16
Ziraat Yatırım	1.236	10	Tera Yatırım	1.661	13
Halk Yatırım	880	7	Vakıf Yatırım	399	3
Diğer	5.489	42	Diğer	1.000	8

İlk 5 Kurum Satım Ağırlıklı

Endeks - 30 Yakın Vade Aracı Kurum Dağılımı Tüm Vade

Long			Short		
Kurum	Net Lot	Pay (%)	Kurum	Net Lot	Pay (%)
Teb Yatırım	104.757	64	İş Yatırım	60.206	37
Deniz Yatırım	11.977	7	Tacirler Yatırım	22.443	14
Garanti BBVA	9.785	6	Yapı Kredi Yatırım	18.472	11
Ziraat Yatırım	9.507	6	HSBC Yatırım	15.683	10
Gedik Yatırım	8.168	5	Ak Yatırım	9.855	6
Diğer	18.403	11	Diğer	35.910	22

İlk 5 Kurum Alım Ağırlıklı

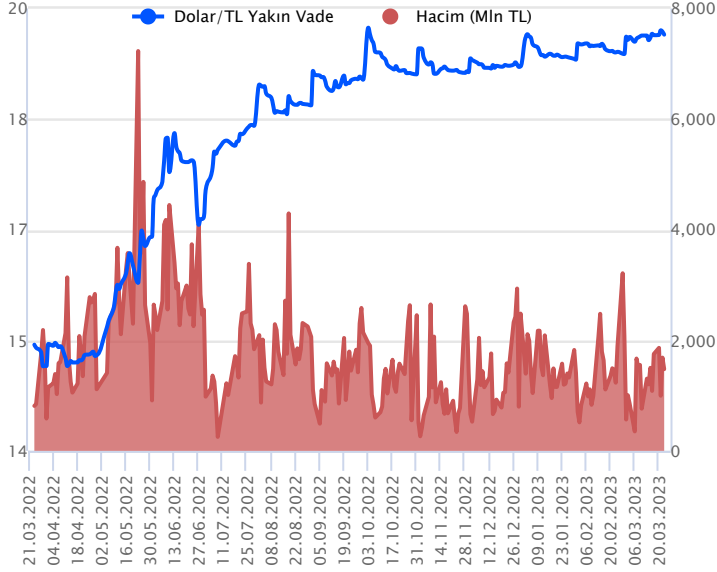


Fiyat (%) Açık Pozisyon (%) Yorum

Artış	Artış	Yükselişin devamlılığı için sinyal olarak kabul edilebilir.
Artış	Azalış	Yükselişin desteklenmediğini gösterir.
Azalış	Artış	Düşüşlerin devamlılığı için sinyal olarak kabul edilebilir.
Azalış	Azalış	Düşüşlerin desteklenmediğini gösterir.

Sözleşme Kodu	Vade Ayı	Uzlaşma Fiyatı	Önceki Uzlaşma Fiyatı	Değişim	Değişim Puan	Gün İçi Yüksek	Gün İçi Düşük	İşlem Miktarı	İşlem Hacim	Açık Pozisyon	Açık Pozisyon Kalan Gün Sayısı	Vadeye Kalan Gün Sayısı	Takasbank Başlangıç Teminatları
DÖVİZ KONTRATLARI													
F_EURTRY0323	31.03.2023	20.8931	20.7382	0.75 %	0.15	21.0995	20.8413	167	3,495,529	2,247	14	8	3,020
F_EURTRY0423	28.04.2023	21.3904	21.2767	0.53 %	0.11	21.5706	21.3541	269	5,772,012	2,755	22	36	3,020
F_EURUSD0323	31.03.2023	1.0900	1.0803	0.90 %	0.01	1.0934	1.0874	7,786	161,498,680	30,836	-1,098	8	760
F_EURUSD0423	28.04.2023	1.0924	1.0823	0.93 %	0.01	1.0963	1.0905	2,671	55,556,653	13,937	618	36	760
F_USDTRY0323	31.03.2023	19.1386	19.1951	-0.29 %	-0.06	19.3764	19.1251	77,040	1,477,095,769	577,290	-7,057	8	2,685
F_USDTRY0423	28.04.2023	19.5831	19.6417	-0.30 %	-0.06	19.6734	19.5700	89,624	1,756,838,342	973,593	39,658	36	2,685

Dolar/TL Yakın Vadeli Kontratı



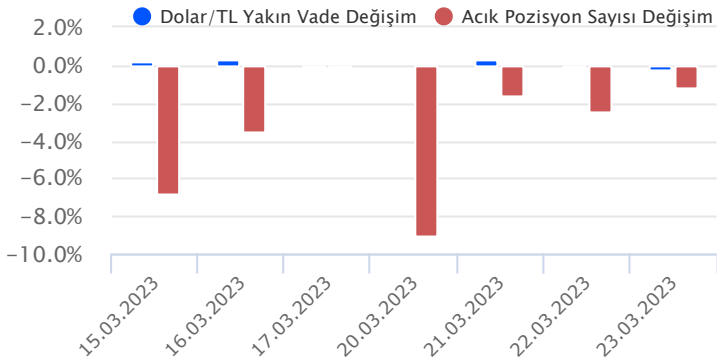
Mart vadeli Dolar/TL sözleşmesi dün 19,1251 ile 19,3764 seviyeleri arasında dalgalanarak günü %0,29'luk düşüşle 19,1386 uzlaşma fiyatından tamamladı. Yurt içerisinde tüketici güven endeksi martta %2,9'luk düşüşle 80,10 seviyesine gerilerken, TÜİK anketin deprem bölgesi olan 7 ilde uygulanmadığını bildirdi. TCMB, beklentiler dahilinde politika faizini %8,5 düzeyinde sabit bıraktı. Karar metninde, para politikası duruşunun fiyat istikrarı ve finansal istikrarı koruyarak deprem sonrası gerekli toparlanmayı desteklemek için yeterli olduğu belirtildi. ABD tarafında ise geçen hafta işsizlik maaşı başvuruları 191 bine geriledi. Yeni konut satışları ise şubatta 640 bin seviyesinde açıklandı. Açıklanan verilerin kur fiyatlamasına etkisinin olmadığını söyleyebiliriz. Bugün içerde yabancı ziyaretçi sayısı, ABD'de ise dayanıklı mal siparişleri ve öncü PMI rakamları takip edilecek. Dolar/TL spot kuru, bu sabah saat 08:30 itibariyle 19,05'li seviyelerde bulunuyor. Dolar endeksi ise 102,51 civarlarında seyrediyor. Bu bağlamda sözleşmede bugün 19,16 - 19,22 ve 19,25 seviyeleri direnç olarak izlenebilir. Aşağıda ise 19,12 - 19,10 ve 19,05 seviyeleri destek olarak takip edilebilir.

Dolar/TL Yakın Vade Aracı Kurum Dağılımı Günlük Değişim

Long			Short		
Kurum	Net Lot	Pay (%)	Kurum	Net Lot	Pay (%)
Teb Yatırım	24.470	47	Bank of America	27.501	53
Akbank	11.906	23	İş Yatırım	9.867	19
Burgan Yatırım	7.997	15	Yapı Kredi Yatırım	4.815	9
Finansbank	3.568	7	Tacirler Yatırım	2.421	5
Ak Yatırım	1.572	3	Gedik Yatırım	1.610	3
Diğer	2.552	5	Diğer	5.851	11
İlk 5 Kurum Alım Ağırlıklı					

Dolar/TL Yakın Vade Aracı Kurum Dağılımı Tüm Vade

Long			Short		
Kurum	Net Lot	Pay (%)	Kurum	Net Lot	Pay (%)
Denizbank	95.315	21	Akbank	124.052	27
Halk Yatırım	64.542	14	Bank of America	123.292	27
Vakıflar Bankası	35.000	8	T.C. Merkez Bankası	109.293	24
Alternatif Yatırım	32.005	7	Burgan Yatırım	19.984	4
Ziraat Yatırım	30.767	7	Yapı ve Kredi	19.713	4
Diğer	203.422	44	Diğer	64.717	14
İlk 5 Kurum Satım Ağırlıklı					

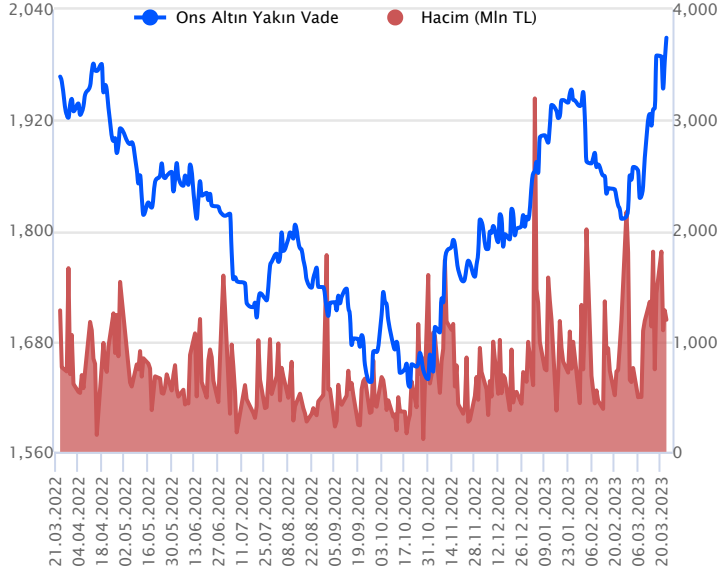


Fiyat (%) Açık Pozisyon (%) Yorum

Artış	Artış	Yükselişin devamlılığı için sinyal olarak kabul edilebilir.
Artış	Azalış	Yükselişin desteklenmediğini gösterir.
Azalış	Artış	Düşüşlerin devamlılığı için sinyal olarak kabul edilebilir.
Azalış	Azalış	Düşüşlerin desteklenmediğini gösterir.

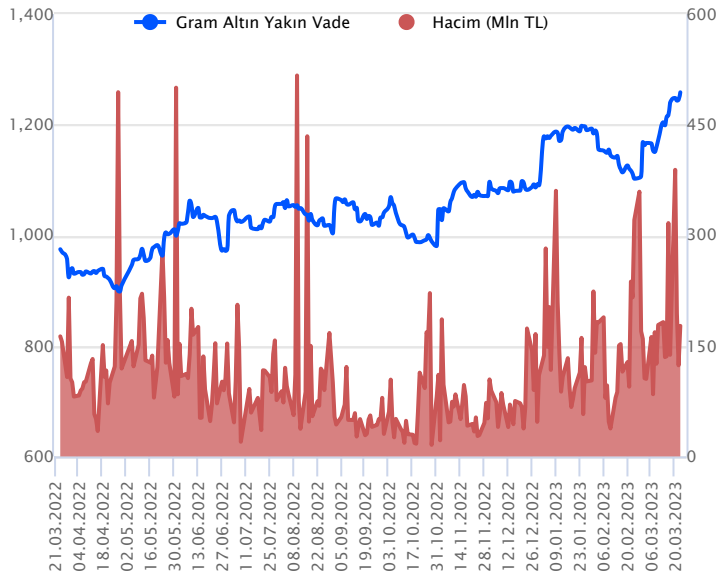
Sözleşme Kodu	Vade Ayı	Uzlaşma Fiyatı	Önceki Uzlaşma Fiyatı	Değişim	Değişim Puan	Gün İçi Yüksek	Gün İçi Düşük	İşlem Miktarı	İşlem Hacim	Açık Pozisyon	Açık Pozisyon Değişimi	Vadeye Kalan Gün Sayısı	Takasbank Başlangıç Teminatları
ALTIN KONTRATLARI													
F_XAUTRYM0423	28.04.2023	1,256.710	1,244.110	1.01 %	12.60	1,265.000	1,249.070	140,679	177,077,980	1,119,785	-7,565	36	180
F_XAUTRYM0623	26.06.2023	1,364.150	1,343.920	1.51 %	20.23	1,372.950	1,353.080	23,177	31,615,476	105,951	4,803	95	180
F_XAUUSD0423	28.04.2023	1,991.900	1,963.550	1.44 %	28.35	2,014.000	1,979.350	31,484	1,193,698,646	84,596	2,198	36	2,755
F_XAUUSD0623	26.06.2023	2,011.850	1,982.950	1.46 %	28.90	2,033.000	1,999.850	2,035	77,866,917	5,365	152	95	2,755

ONS ALTIN Yakın Vadeli Kontratı



Nisan vadeli ons altın sözleşmesi dün 1979,35\$ ile 2014,00\$ arasında dalgalanarak, günü %1,44 yükselişle 1991,90\$ uzlaşma fiyatından tamamladı. Spot piyasada saat 08:30 itibariyle ons altın 1989-1994\$ arasında işlem görüyor. Sözleşmede yukarı yönlü eğimin sürmesi nedeniyle bugünkü stratejimizi güncelliyoruz. Sözleşme için 1998 – 2014\$ arasını nötr olarak izliyoruz. Sözleşmede 2014\$ direnç noktası olarak takip ediliyor. Bu direncin üzerinde saatlik kapanışların devamında yukarı yönlü pozisyonların artması beklenebilir. Sözleşme için 2014\$ seviyesinin üzerinde 1993\$ stop seviyesi belirlenerek 2054\$ kar alımı için hedeflenebilir. Sözleşmede geri çekilmelerde ise 1998\$ destek noktası olarak bulunuyor. Bu destek altı kapanışların devamında aşağı yönlü pozisyonların artması beklenebilir. Bu noktada, 2017\$ stop seviyesi olmak koşuluyla 1958\$ seviyesi değerlendirilebilir. Bu sabah dolar endeksi 102,51-102,70 arasında yatay seyrediyor. Bugün için ABD'den açıklanacak veriler var. Veri bazlı sınırlı da olsa harekete neden olabilir. Bu hafta Fed'in faiz kararı, Fed Başkanı Powell'in konuşması ve ABD Hazine Bakanı Yellen'in bankacılık sektörüne dair söylemleri, fiyatlamalar üzerinde belirleyici oldu. Dolara olan talebin zayıflaması, emtiaların yukarı yönlü hareketini destekledi. Olası oynaklığa karşı yatırımcıların aktif bir kar al/zarar durdur seviyesi belirleyerek hareket etmeleri daha sağlıklı olabilir.

GRAM ALTIN Yakın Vadeli Kontratı

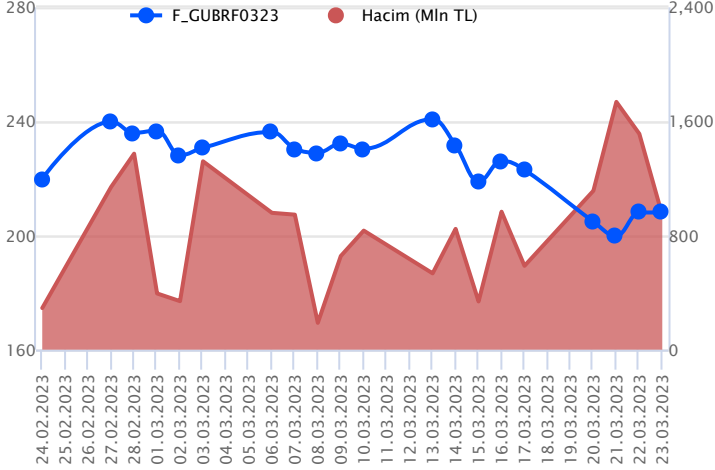


Nisan vadeli gram altın sözleşmesi dün 1249,07 TL ile 1265,00 TL arasında seyrederek, günü %1,01 yükselişle 1256,71 TL uzlaşma fiyatından tamamladı. Spot piyasada saat 08:30 itibariyle gram altın 1219 TL seviyesinde işlem görüyor. Ons altın 1989-1994\$ arasında ve Dolar/TL kuru 19,02-19,27 TL aralığında seyrediyor. Sözleşmede çünkü seyir sonrasında bugün içinde dünkü stratejimizin geçerliliğini koruduğu görülüyor. Bugünde sözleşmede 1253 – 1268 TL arasını nötr olarak değerlendirmeye devam ediyoruz. Sözleşme için 1253 TL destek noktası olarak görülüyor. Bu destek altı kapanışların devamında aşağı yönlü pozisyonların artması beklenebilir. Bu seviyenin altında 1265 TL stop seviyesi eklenerek 1227 TL kar alımı için düşünülebilir. Yukarıda 1268 TL direnç noktası olarak görülüyor. Bu direncin üzerindeki kapanışların devamında 1255 TL stop seviyesi olmak koşuluyla 1293 TL seviyesi değerlendirilebilir. Bugün için ABD'den açıklanacak veriler bulunuyor. Sınırlı da olsa veri bazlı etkisi görülebilir. Türkiye'de açıklanacak önemli bir veri akışı görülmemektedir. Olası oynaklığa karşı yatırımcıların aktif bir kar al/zarar durdur seviyesi belirleyerek hareket etmeleri daha sağlıklı olabilir.

Sözleşme	Vade Ayı	Son Uzlaşma	Önceki Uzlaşma	Değişim %	Günün Düşüğü	Günün Yükselişi	İşlem Adedi	İşlem Hacmi
PAY VADELİ SÖZLEŞMELERİNDE EN FAZLA İŞLEM GÖRENLER								
F_GUBRF0323	31.03.2023	208.080	207.880	0.00 %	204.700	212.440	45.389	943,030,823
F_KRDMD0323	31.03.2023	19.950	19.640	1.57 %	19.390	20.600	389,794	779,821,387
F_ISCTR0323	31.03.2023	14.240	13.770	3.19 %	13.640	14.290	505,147	698,479,642

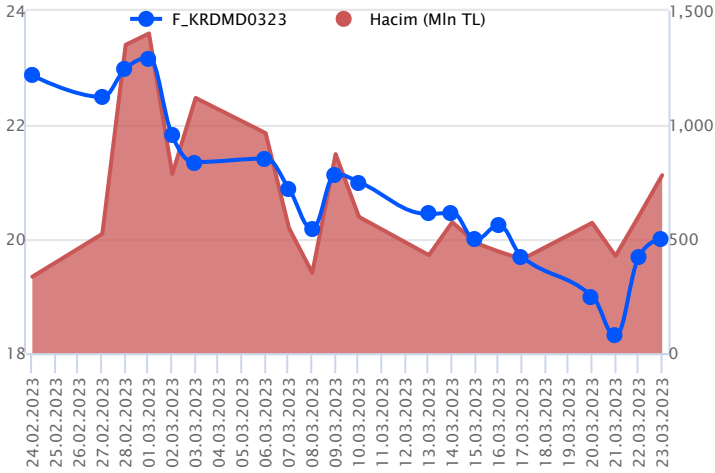
Pay vadeli sözleşmeleri, düşük teminatlarla yüksek tutarlı pozisyonlar almayı mümkün kılar. Pay vadeli sözleşmeleri ile ilgili daha detaylı bilgi almak için Gedik Yatırım VİOP Departmanı ile iletişime geçebilirsiniz.

F_GUBRF0323 Vadeli Kontratı



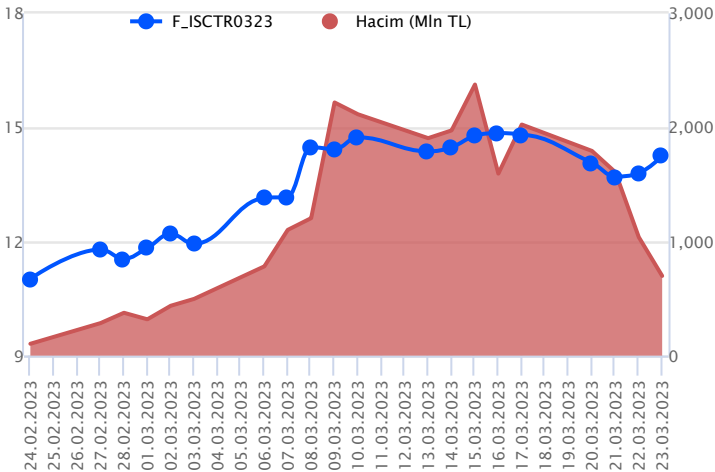
Borsa İstanbul'da son iki işlem günü alıcılı seyir takip edilirken, Mart vadeli GUBRF sözleşmesinde de pozitif fiyatlama kaydedildi. Mart vadeli GUBRF sözleşmesinde dün fiyatlama 204,70 TL – 212,44 TL seviyeleri arasında dalgalanarak günü 208,08 TL uzlaşma fiyatından tamamladı. Çünkü stratejimiz başarıyla gerçekleşirken, günün geri kalanında 212,00 TL üzeri saatlik kapanışların devamında ivmenin artış kaydedeceğini değerlendiriyoruz. Bu durumda 218,90 TL izlenen ilk direnç konumunda bulunurken, devamında 225,00 TL ve 230,00 TL seviyeleri gündeme gelecektir. Tekrar geri çekilmenin yaşanması halinde ise 204,00 TL bölgesi kritik öneme sahip bulunuyor. Bu bölgenin altında teknik görünümde zayıflama yaşanacağından 200,00 TL ve 196,95 TL seviyeleri takip edilecek desteklerdir. Devamında 191,88 TL ve 200 günlük ortalamasının bulunduğu 184,05 TL seviyeleri söz konusu olacak diğer desteklerdir. Yaşanan yüksek volatiliteye karşı her iki yönlü stratejilerde verilen seviyelerin hızlı görülebileceği dikkate alınması, alınacak pozisyonlarda temkinli olunması aktif bir stop loss stratejisine bağlı kalınması faydalı olacaktır.

F_KRDMD0323 Vadeli Kontratı



Yaşanan deprem afeti sonrasında şubat ayı içerisinde sert fiyatlamaların ve yükselişlerin yaşandığı KRDM D cephesinde mart ayı başından itibaren satıcılı bir fiyatlama öne çıktı. Mart ayı içerisinde yaşanan satışlarla teknik görünümün zayıflama kaydettiği KRDM D cephesinde son iki gündür ise toparlanma çabası etkili oluyor. Mart vadeli KRDM D pay sözleşmesi gün içerisinde 19,39 – 20,60 TL aralığında hareket ederek günü %1,57 oranında değer kazanımıyla 19,95 TL uzlaşma fiyatından tamamladı. Sözleşmede toparlanma eğiliminin devamında 20,14 ve 20,25 TL seviyeleri kısa vadeli direnç noktalarıdır. Bu seviyeler üzerinde 20,43 – 20,60 – 20,99 – 21,15 ve 21,38 TL seviyeleri direnç olarak takip edilebilir. Yeniden satışların yaşanması halinde ise 19,86 ve 19,69 TL kısa vadeli destek noktaları olup, satışların devamında 19,39 – 19,20 – 19,00 – 18,76 ve 18,46 TL seviyeleri destek konumunda bulunmaktadır.

F_ISCTR0323 Vadeli Kontratı



Küresel çapta artış kaydeden endişeler ve risk iştahındaki zayıflamanın etkisiyle geçen hafta başından itibaren satış ağırlıklı bir fiyatlamının izlendiği Borsa İstanbul ve bankacılık sektöründe son iki gündür ise toparlanma çabası öne çıkıyor. Gün içindeki dalgalı seyre karşın kapanışa doğru hız kazanan alimlarla bankacılık sektöründe dün güçlü yükselişler kaydedildi. Mart vadeli ISCTR pay sözleşmesi gün içerisinde 13,64 – 14,29 TL aralığında hareket ederek %3,19 oranında değer kazanımıyla 14,24 TL uzlaşma fiyatından tamamladı. 14,00 TL üzerinde tutunma korunduğu müddetçe yükselişlerin devam edebileceği sözleşmede 14,33 – ve 14,55 TL kısa vadeli direnç noktaları olup, devamında 14,82 – 14,97 – 15,24 ve zirve seviyesi olan 15,32 TL direnç olarak takip edilebilir. Olası kâr satışlarında ise 14,05 – 13,94 TL aralığı ilk destek bölgesi olup, bu bölge altına sarkmalarda 13,88 – 13,64 – 13,54 – 13,41 ve 13,22 TL seviyeleri gündeme gelebilir.

Dayanak Varlıkların Teknik Gösterge Görünümleri

20 Gün Ortalama/Fiyat Kesişmesi (YUKARI)

AKBNK
ASELS
KCHOL

20 Gün Ortalama/Fiyat Kesişmesi (AŞAĞI)

XPD/USD

Güç Göstergeleri Olumlu

XAU/TRY
USD/TRY

Güç Göstergeleri Zayıf

ODAS
EREGL
SKBNK
EKGYO
VESTL

RSI ve Momentum göstergelerine göre olumlu olanlar

RSI ve Momentum göstergelerine göre zayıf olanlar

50 Gün Ortalama/Fiyat Kesişmesi (YUKARI)

ASELS
XSD25
SAHOL
PGSUS

50 Gün Ortalama/Fiyat Kesişmesi (AŞAĞI)

Bu şartları sağlayan dayanak varlık bulunmamaktadır.

MACD

SASA GÜÇLÜ SAT
GARAN ZAYIF AL
KOZAA ZAYIF AL

Göstergeleri Dipte Olanlar

SASA
ECILC
EREGL
VESTL
TKFEN

CCI, RSI, Stochastics, Williams' %R, MFI ve DX göstergelerinin ortalaması en düşük olanlar

20/50 Gün Ortalama Kesişmesi (YUKARI)

Bu şartları sağlayan dayanak varlık bulunmamaktadır.

20/50 Gün Ortalama Kesişmesi (AŞAĞI)

SASA

Para Girişi Olan Dayanak Varlıklar

	Kapanış	İşlem Hacmi (Mln TL)
OYAKC	39.88	5,281.92821
KRDMD	19.87	3,309.83997
FROTO	604.80	982.51972
DOHOL	9.33	526.68101

Para Çıkışı Olan Dayanak Varlıklar

	Kapanış	İşlem Hacmi (Mln TL)
Bu şartları sağlayan dayanak varlık bulunmamaktadır.		

Yüksek Hacimliler

	İşlem Hacmi (Mln TL)
XU030	39,237.01
XSD25	22,433.44
X10XB	21,008.51
XLBNK	7,678.35
EREGL	5,602.70

Dayanak Varlıkların Teknik Gösterge Konumları

Kod	5 Günlük H.O	10 Günlük H.O	20 Günlük H.O	50 Günlük H.O	RSI	StochS	MACD	CCI
AEFES	ALIM	ALIM	ALIM	ALIM	SATIM	SATIM	ALIM	SATIM
AKBNK	ALIM	ALIM	ALIM	ALIM	ALIM	SATIM	SATIM	ALIM
AKSEN	ALIM	SATIM	SATIM	SATIM	ALIM	SATIM	SATIM	ALIM
ALARK	SATIM	SATIM	SATIM	SATIM	SATIM	ALIM	SATIM	ALIM
ARCLK	SATIM	SATIM	SATIM	ALIM	SATIM	SATIM	SATIM	ALIM
ASELS	ALIM	ALIM	ALIM	ALIM	ALIM	SATIM	SATIM	ALIM
BIMAS	SATIM	SATIM	ALIM	ALIM	SATIM	ALIM	SATIM	SATIM
CNH/TRY	ALIM	ALIM	ALIM	ALIM	ALIM	SATIM	ALIM	ALIM
DOHOL	ALIM	ALIM	SATIM	ALIM	ALIM	SATIM	SATIM	ALIM
ECILC	SATIM	SATIM	SATIM	ALIM	SATIM	ALIM	SATIM	SATIM
EKGYO	ALIM	SATIM	SATIM	SATIM	ALIM	SATIM	SATIM	ALIM
ENJSA	ALIM	SATIM	SATIM	SATIM	ALIM	SATIM	SATIM	ALIM
EREGL	SATIM	SATIM	SATIM	SATIM	SATIM	SATIM	SATIM	ALIM
EUR/TRY	ALIM	ALIM	ALIM	ALIM	ALIM	ALIM	ALIM	SATIM
EUR/USD	ALIM	ALIM	ALIM	ALIM	ALIM	SATIM	ALIM	ALIM
FROTO	ALIM	ALIM	ALIM	ALIM	ALIM	SATIM	SATIM	ALIM
GARAN	ALIM	ALIM	ALIM	ALIM	ALIM	SATIM	ALIM	ALIM
GBP/USD	ALIM	ALIM	ALIM	ALIM	ALIM	ALIM	ALIM	SATIM
GUBRF	SATIM	SATIM	SATIM	SATIM	ALIM	SATIM	SATIM	ALIM
HALKB	ALIM	SATIM	SATIM	SATIM	ALIM	SATIM	SATIM	ALIM
HEKTS	ALIM	SATIM	SATIM	SATIM	ALIM	SATIM	SATIM	ALIM
ISCTR	ALIM	ALIM	ALIM	ALIM	SATIM	SATIM	SATIM	SATIM
ISGYO	ALIM	SATIM	SATIM	SATIM	ALIM	SATIM	SATIM	ALIM
KARSN	ALIM	SATIM	SATIM	SATIM	ALIM	ALIM	ALIM	ALIM
KCHOL	ALIM	ALIM	ALIM	ALIM	ALIM	SATIM	SATIM	ALIM
KOZAA	ALIM	SATIM	SATIM	SATIM	ALIM	SATIM	ALIM	ALIM
KOZAL	ALIM	ALIM	SATIM	SATIM	ALIM	SATIM	ALIM	ALIM
KRDMD	ALIM	ALIM	SATIM	ALIM	ALIM	SATIM	SATIM	ALIM
MGROS	ALIM	ALIM	ALIM	ALIM	SATIM	ALIM	ALIM	SATIM
ODAS	SATIM	SATIM	SATIM	SATIM	SATIM	SATIM	SATIM	ALIM
OYAKC	ALIM	SATIM	SATIM	ALIM	ALIM	SATIM	SATIM	ALIM
PETKM	ALIM	SATIM	SATIM	SATIM	ALIM	SATIM	SATIM	ALIM
PGSUS	SATIM	SATIM	SATIM	ALIM	ALIM	SATIM	SATIM	ALIM
RUB/TRY	ALIM	ALIM	ALIM	SATIM	ALIM	SATIM	ALIM	ALIM
SAHOL	ALIM	SATIM	SATIM	ALIM	ALIM	SATIM	SATIM	ALIM
SASA	SATIM	SATIM	SATIM	SATIM	SATIM	SATIM	SATIM	SATIM
SISE	ALIM	SATIM	SATIM	ALIM	ALIM	SATIM	SATIM	ALIM
SKBNK	SATIM	SATIM	SATIM	SATIM	SATIM	SATIM	SATIM	ALIM
SOKM	SATIM	SATIM	ALIM	ALIM	SATIM	ALIM	SATIM	SATIM
TAVHL	ALIM	SATIM	SATIM	SATIM	ALIM	SATIM	SATIM	ALIM
TCELL	ALIM	ALIM	SATIM	SATIM	ALIM	SATIM	SATIM	ALIM
THYAO	ALIM	SATIM	SATIM	SATIM	ALIM	SATIM	SATIM	ALIM
TKFEN	SATIM	SATIM	SATIM	SATIM	ALIM	SATIM	SATIM	ALIM
TOASO	ALIM	ALIM	ALIM	ALIM	ALIM	SATIM	SATIM	ALIM
TSKB	ALIM	ALIM	ALIM	ALIM	SATIM	ALIM	ALIM	SATIM
TTKOM	ALIM	ALIM	SATIM	SATIM	ALIM	SATIM	ALIM	ALIM
TUPRS	SATIM	SATIM	SATIM	ALIM	ALIM	SATIM	SATIM	ALIM
USD/TRY	ALIM	ALIM	ALIM	ALIM	SATIM	ALIM	ALIM	SATIM
VAKBN	ALIM	SATIM	SATIM	SATIM	ALIM	SATIM	SATIM	ALIM
VESTL	SATIM	SATIM	SATIM	SATIM	ALIM	SATIM	SATIM	ALIM
X10XB	ALIM	SATIM	SATIM	SATIM	ALIM	SATIM	SATIM	ALIM
XAU/TRY	ALIM	ALIM	ALIM	ALIM	ALIM	ALIM	ALIM	SATIM
XAU/USD	ALIM	ALIM	ALIM	ALIM	ALIM	ALIM	ALIM	SATIM
XLBNK	ALIM	ALIM	ALIM	ALIM	ALIM	SATIM	SATIM	ALIM
XSD25	ALIM	SATIM	SATIM	ALIM	ALIM	SATIM	SATIM	ALIM
XU030	ALIM	SATIM	SATIM	SATIM	ALIM	SATIM	SATIM	ALIM
YKBNK	ALIM	ALIM	ALIM	ALIM	ALIM	SATIM	ALIM	ALIM

Kod	Destek 3	Destek 2	Destek 1	Kapanış	Pivot	Direnç 1	Direnç 2	Direnç 3
DESTEKLER				DİRENÇLER				
F_AEFES0323	59.29	59.86	60.55	61.24	61.12	61.81	62.38	63.07
F_AEFES0423	60.08	60.79	61.48	62.17	62.19	62.88	63.59	64.28
F_AKBNK0323	15.69	15.90	16.28	16.67	16.49	16.87	17.08	17.46
F_AKBNK0423	15.99	16.18	16.57	16.95	16.76	17.15	17.34	17.73
F_AKSEN0323	30.12	30.51	31.01	31.50	31.40	31.90	32.29	32.79
F_AKSEN0423	30.68	31.04	31.52	32.00	31.88	32.36	32.72	33.20
F_ALARK0323	69.10	70.00	71.20	72.40	72.10	73.30	74.20	75.40
F_ALARK0423	70.43	71.21	72.33	73.44	73.11	74.23	75.01	76.13
F_ARCLK0323	118.71	120.50	122.40	124.29	124.19	126.09	127.88	129.78
F_ARCLK0423	120.04	121.98	123.86	125.75	125.80	127.68	129.62	131.50
F_ASELS0323	53.09	53.88	55.34	56.80	56.13	57.59	58.38	59.84
F_ASELS0423	54.16	54.91	56.35	57.80	57.10	58.54	59.29	60.73
F_BIMAS0323	137.62	138.73	140.72	142.70	141.83	143.82	144.93	146.92
F_BIMAS0423	140.28	141.31	143.23	145.14	144.26	146.18	147.21	149.13
F_CNHTRY0323	2.79	2.79	2.79	2.79	2.79	2.79	2.79	2.79
F_CNHTRY0423	2.93	2.93	2.93	2.93	2.93	2.93	2.93	2.93
F_DOHOL0323	8.90	9.02	9.22	9.41	9.34	9.54	9.66	9.86
F_DOHOL0423	9.07	9.18	9.37	9.55	9.48	9.67	9.78	9.97
F_ECILC0323	27.95	28.37	28.83	29.29	29.25	29.71	30.13	30.59
F_ECILC0423	28.29	28.61	29.01	29.41	29.33	29.73	30.05	30.45
F_EKGYO0323	6.38	6.54	6.79	7.04	6.95	7.20	7.36	7.61
F_EKGYO0423	6.24	6.40	6.65	6.89	6.81	7.06	7.22	7.47
F_ENJSA0323	28.66	28.93	29.31	29.68	29.58	29.96	30.23	30.61
F_ENJSA0423	26.97	27.20	27.54	27.87	27.77	28.11	28.34	28.68
F_EREGL0323	35.73	36.40	36.89	37.37	37.56	38.05	38.72	39.21
F_EREGL0423	36.42	37.06	37.54	38.02	38.18	38.66	39.30	39.78
F_EURTRY0323	20.67	20.76	20.93	21.10	21.01	21.19	21.27	21.44
F_EURTRY0423	21.09	21.22	21.30	21.39	21.44	21.52	21.65	21.74
F_EURUSD0323	1.08	1.08	1.09	1.09	1.09	1.09	1.10	1.10
F_EURUSD0423	1.08	1.09	1.09	1.09	1.09	1.10	1.10	1.10
F_FROTO0323	569.83	579.51	594.65	609.80	604.33	619.47	629.15	644.29
F_FROTO0423	583.47	591.19	604.35	617.50	612.07	625.23	632.95	646.11
F_GARAN0323	25.08	25.57	26.51	27.46	27.00	27.94	28.43	29.37
F_GARAN0423	23.80	24.24	25.12	26.00	25.56	26.44	26.88	27.76
F_GBPUSD0323	1.22	1.23	1.23	1.23	1.23	1.24	1.24	1.24
F_GBPUSD0423	1.23	1.23	1.23	1.23	1.23	1.24	1.24	1.24
F_GUBRF0323	196.63	200.67	204.37	208.08	208.41	212.11	216.15	219.85
F_GUBRF0423	199.63	203.82	207.75	211.69	211.94	215.87	220.06	223.99
F_HALKB0323	10.28	10.49	10.88	11.27	11.09	11.48	11.69	12.08
F_HALKB0423	11.04	11.13	11.29	11.44	11.38	11.54	11.63	11.79
F_HEKTS0323	28.19	28.59	29.36	30.14	29.76	30.53	30.93	31.70
F_HEKTS0423	28.56	28.97	29.77	30.58	30.18	30.98	31.39	32.19
F_ISCTR0323	13.17	13.41	13.82	14.24	14.06	14.47	14.71	15.12
F_ISCTR0423	12.50	12.73	13.15	13.57	13.38	13.80	14.03	14.45
F_ISGYO0323	9.52	9.67	9.83	10.00	9.98	10.14	10.29	10.45
F_ISGYO0423	9.82	9.91	10.06	10.20	10.15	10.30	10.39	10.54
F_KARSN0323	8.22	8.44	8.67	8.90	8.89	9.12	9.34	9.57
F_KARSN0423	8.35	8.57	8.79	9.02	9.01	9.23	9.45	9.67
F_KCHOL0323	75.51	76.26	77.76	79.26	78.51	80.01	80.76	82.26
F_KCHOL0423	77.03	77.75	79.17	80.60	79.89	81.31	82.03	83.45
F_KOZAA0323	38.08	38.55	39.43	40.30	39.90	40.78	41.25	42.13
F_KOZAA0423	39.06	39.46	40.24	41.03	40.64	41.42	41.82	42.60
F_KOZAL0323N1	19.35	19.71	20.43	21.15	20.79	21.51	21.87	22.59
F_KOZAL0423N1	19.59	19.98	20.69	21.41	21.08	21.79	22.18	22.89
F_KRDMD0323	18.18	18.79	19.39	20.00	20.00	20.60	21.21	21.81
F_KRDMD0423	18.48	19.07	19.65	20.24	20.24	20.82	21.41	21.99
F_MGROS0323	162.31	164.98	167.67	170.37	170.34	173.03	175.70	178.39
F_MGROS0423	165.22	167.82	170.29	172.75	172.89	175.36	177.96	180.43
F_ODAS0323	6.61	6.68	6.79	6.89	6.86	6.97	7.04	7.15
F_ODAS0423	6.76	6.82	6.91	7.01	6.97	7.06	7.12	7.21
F_OYAKC0323	34.03	36.13	38.13	40.14	40.23	42.23	44.33	46.33
F_OYAKC0423	34.62	36.72	38.68	40.65	40.78	42.74	44.84	46.80
F_PETKM0323	14.38	14.50	14.73	14.96	14.85	15.08	15.20	15.43
F_PETKM0423	14.64	14.76	14.98	15.21	15.10	15.32	15.44	15.66
F_PGSUS0323	472.65	476.33	482.70	489.08	486.38	492.75	496.43	502.80
F_PGSUS0423	481.63	484.87	491.33	497.80	494.57	501.03	504.27	510.73

Kod	Destek 3	Destek 2	Destek 1	Kapanış	Pivot	Direnç 1	Direnç 2	Direnç 3
DESTEKLER				DİRENÇLER				
F_SAHOL0323	40.05	40.59	41.40	42.21	41.94	42.75	43.29	44.10
F_SAHOL0423	39.71	40.08	40.65	41.23	41.02	41.59	41.96	42.53
F_SASA0323	102.64	103.85	105.01	106.17	106.22	107.38	108.59	109.75
F_SASA0423	103.92	105.20	106.55	107.90	107.83	109.18	110.46	111.81
F_SISE0323	43.84	44.25	45.09	45.92	45.50	46.34	46.75	47.59
F_SISE0423	44.65	45.07	45.89	46.72	46.31	47.13	47.55	48.37
F_SKBNK0323	2.18	2.21	2.26	2.30	2.29	2.34	2.37	2.42
F_SKBNK0423	2.21	2.25	2.28	2.32	2.32	2.35	2.39	2.42
F_SOKM0323	27.28	27.87	28.32	28.77	28.91	29.36	29.95	30.40
F_SOKM0423	28.24	28.61	28.90	29.20	29.27	29.56	29.93	30.22
F_TAVHL0323	74.16	75.26	76.78	78.29	77.88	79.40	80.50	82.02
F_TAVHL0423	76.40	77.00	78.20	79.40	78.80	80.00	80.60	81.80
F_TCELL0323	30.33	30.81	31.60	32.40	32.08	32.87	33.35	34.14
F_TCELL0423	30.83	31.30	32.12	32.95	32.59	33.41	33.88	34.70
F_THYAO0323	123.48	124.85	127.51	130.18	128.88	131.54	132.91	135.57
F_THYAO0423	124.03	126.17	129.21	132.24	131.35	134.39	136.53	139.57
F_TKFEN0323	34.03	34.53	35.19	35.85	35.69	36.35	36.85	37.51
F_TKFEN0423	30.49	32.33	33.78	35.24	35.62	37.07	38.91	40.36
F_TOASO0323	178.00	180.31	182.98	185.65	185.29	187.96	190.27	192.94
F_TOASO0423	181.61	183.56	186.22	188.87	188.17	190.83	192.78	195.44
F_TSKB0323	4.22	4.31	4.40	4.49	4.49	4.58	4.67	4.76
F_TSKB0423	4.31	4.39	4.47	4.56	4.55	4.63	4.71	4.79
F_TTKOM0323	16.49	16.77	17.33	17.89	17.61	18.17	18.45	19.01
F_TTKOM0423	16.75	17.03	17.59	18.15	17.87	18.43	18.71	19.27
F_TUPRS0323	532.62	537.16	543.92	550.69	548.46	555.22	559.76	566.52
F_TUPRS0423	541.40	545.92	552.96	560.00	557.48	564.52	569.04	576.08
F_USDTRY0323	18.80	18.96	19.05	19.15	19.22	19.31	19.47	19.56
F_USDTRY0423	19.44	19.50	19.54	19.58	19.61	19.64	19.71	19.75
F_VAKBN0323	9.18	9.25	9.36	9.48	9.43	9.54	9.61	9.72
F_VAKBN0423	9.30	9.35	9.47	9.58	9.52	9.64	9.69	9.81
F_VESTL0323	51.10	51.83	52.81	53.79	53.54	54.52	55.25	56.23
F_VESTL0423	52.11	52.82	53.71	54.60	54.42	55.31	56.02	56.91
F_X10XB0423	6,910.83	6,950.67	7,013.33	7,076.00	7,053.17	7,115.83	7,155.67	7,218.33
F_X10XB0623	7,391.50	7,393.00	7,396.00	7,399.00	7,397.50	7,400.50	7,402.00	7,405.00
F_XAUTRYM0423	1,234.12	1,241.59	1,250.05	1,258.50	1,257.52	1,265.98	1,273.45	1,281.91
F_XAUTRYM0623	1,334.39	1,343.73	1,354.26	1,364.78	1,363.60	1,374.13	1,383.47	1,394.00
F_XAUUSD0423	1,953.15	1,966.25	1,987.80	2,009.35	2,000.90	2,022.45	2,035.55	2,057.10
F_XAUUSD0623	1,974.88	1,987.37	2,008.03	2,028.70	2,020.52	2,041.18	2,053.67	2,074.33
F_XLBNK0423	3,957.67	4,021.33	4,112.67	4,204.00	4,176.33	4,267.67	4,331.33	4,422.67
F_XLBNK0623	4,210.33	4,248.42	4,323.33	4,398.25	4,361.42	4,436.33	4,474.42	4,549.33
F_XSD250423	4,345.08	5,006.17	5,603.08	6,200.00	6,264.17	6,861.08	7,522.17	8,119.08
F_XU0300423	5,382.83	5,441.92	5,530.58	5,619.25	5,589.67	5,678.33	5,737.42	5,826.08
F_XU0300623	5,657.92	5,708.58	5,786.67	5,864.75	5,837.33	5,915.42	5,966.08	6,044.17
F_YKBNK0323	10.11	10.22	10.46	10.69	10.57	10.81	10.92	11.16
F_YKBNK0423	10.27	10.39	10.62	10.85	10.74	10.97	11.09	11.32

**Gedik Yatırım Menkul Değerler A.Ş. - Yatırım Danışmanlığı Birimi**

Ünvan : Gedik Yatırım Menkul Değerler A.Ş.

Adres : Altayçeşme Mah. Çamlı Sok. Ofis Park Maltepe No:21/4 Kat:10-11-12 Maltepe/İstanbul

Tel : (0216) 453 0053

E-Posta : vadeli@gedik.com

***Gedik Yatırım VİOP Bülteni, Genel Yatırım Tavsiyesi Kapsamında Yatırım Danışmanlığı Birimi Tarafından Hazırlanmaktadır.**

YASAL UYARI

Burada yer alan bilgiler Gedik Yatırım tarafından bilgilendirme amacıyla hazırlanmıştır. Yatırım sinyal, bilgi, yorum ve tavsiyeleri yatırım danışmanlığı kapsamında değildir. Yatırım danışmanlığı hizmeti; aracı kurumlar, portföy yönetim şirketleri, mevduat kabul etmeyen bankalar ile müşteri arasında imzalanacak yatırım danışmanlığı sözleşmesi çerçevesinde sunulmaktadır. Burada yer alan sinyal, yorum ve tavsiyeler, herhangi bir yatırım aracının alım satım önerisi ya da getiri vaadi olarak yorumlanmamalıdır. Bu görüşler mali durumunuz ile risk ve getiri tercihlerinize uygun olmayabilir ve sadece burada yer alan bilgilere ve sinyallere dayanarak yatırım kararı verilmesi beklentilerinize uygun sonuçlar doğurmayabilir. Burada yer alan sinyaller, fiyatlar, veriler ve bilgilerin tam ve doğru olduğu garanti edilemez; içerik, haber verilmeksizin değiştirilebilir. Tüm sinyal ve veriler, Gedik Yatırım tarafından güvenilir olduğuna inanılan kaynaklardan alınmıştır. Bu sinyal ve kaynakların kullanılması nedeni ile ortaya çıkabilecek hatalardan ve zararlardan Gedik Yatırım sorumlu değildir.

Genel Müdürlük

Altayçeşme Mah. Çamlı Sok. Ofis Park Maltepe No:21/4 Kat:10-11-12 Maltepe/
İstanbul/Türkiye Tel: (0216) 453 00 00 (pbx) Faks: (0216) 377 11 36

Alanya

Şekerhane Mah. 1100 Sok. No: 9 / 206 Alanya / ANTALYA Tel: (0242) 519 23 17 (pbx)
Faks: (0242) 513 93 81

Adana-Seyhan

Çınarlı Mah. Ziyapaşa Bulvarı No: 78 Güneş Ziyapaşa İş Merkezi Kat :5 No :504
Seyhan/ADANA Tel: (0322) 355 03 50 (pbx) Faks: (0322) 290 35 18

Ankara - Çankaya

Simon Bolivar Cad. No: 8/6 Çankaya/ANKARA Tel: (0312) 438 27 00 (pbx) Faks: (0312)
438 27 47

Ankara - Kızılay

Mustafa Kemal Mah. 2157 Sk. Dış Kapı No : 2 İç Kapı No : 11 Çankaya/ ANKARA Tel: (0312)
232 09 49 (pbx) Faks: (0312) 232 09 49

Antalya

Tahıl Pazarı Mah.404 Sok. Hafız Ahmet Bedestenli No: 5/29-30 ANTALYA Tel: (0242) 248
35 20 (pbx) Faks: (0242) 244 29 10

Aydın

Hasanefendi-Ramazan Paşa Mah. İstiklal Cad. Dış Kapı No : 23 İç Kapı No : 1 Efeler/AYDIN
Tel: (0256) 999 17 87 (pbx) Faks:

Aydın - Kuşadası

Türkmen mah. Atatürk Bulvarı Belvü Sitesi C Blok Kat 2 Daire 3 Kuşadası /AYDIN Tel:
(0256) 618 44 77 (pbx) Faks: (0256) 618 44 91

Aydın - Nazilli

Altıntaş Mah. İstasyon Bulvarı No:19 Kat:4 Daire:12 Nazilli / AYDIN Tel: (0256) 314 15 98 (pbx)
Faks: (0256) 315 88 52

Bağdat Caddesi Private

Caddebostan Mah. Kantarcı Rıza Sk. Dış Kapı No:1 K:4 İç Kapı No:8 Kadıköy / İSTANBUL
Tel: (0216) 453 01 93 (pbx) Faks: (0216) 411 23 54

Balıkesir

Eski Kuyumcular Mah. Anafartalar Cad. Acarlar İş Merkezi Dış Kapı No : 23 İç Kapı No : 1
Karesi - BALIKESİR Tel: (0266) 999 12 40 (pbx) Faks:

Bandırma

Dere Mah. Ordu Cad. Kapı No:3 İç Kapı No:2 Bandırma/ BALIKESİR Tel: (0226) 999 10 75
(pbx) Faks:

Bodrum

Çırkan Mah. Atatürk Bul. No: 16 C - İç Kapı Muğla/ BODRUM Tel: (0252) 316 32 70 (pbx)
Faks: (0252) 316 92 70

Bursa

Fethiye Mah. Sanayi Cad., Corner Plus İş Merkezi No:263 Kat:2 D:22/26 Nilüfer/BURSA
Tel: (0224) 220 51 50 (pbx) Faks: (0224) 220 50 99

Bursa - Nilüfer

Oduluk Mah. Liman Cad. No:7 Nilüfer / BURSA Tel: (0224) 275 35 50 (pbx) Faks: (0224) 451
79 66

Çanakkale

Kemalpaşa Mah. Şair Ece Ayhan Meydanı Dış Kapı No: 22 Kat: 2 İç Kapı No:2 Merkez /
ÇANAKKALE Tel: (0286) 999 17 02 (pbx) Faks:

Çorlu

Zafer Mah. Cumhuriyet Bulvarı Dış Kapı No:9T1 İç Kapı No:114 Çorlu TEKİRDAĞ Tel: (0282)
888 96 20 (pbx) Faks:

Çorum - Merkez

Yavruturna Mah. 1. Maliye Sok. No: 1 Kat: 4 D: 22 Çorum Tel: (0364) 211 11 45 (pbx)
Faks: (0364) 201 05 63

Denizli - Merkez

Saraylar Mah. İkinci Ticari Yol Sok. No: 32 Kat: 4 DENİZLİ Tel: (0258) 263 80 15 (pbx) Faks:
(0258) 241 91 01

Edirne - Merkez

Sabuni Mah. Banka Aralığı Sok. Kardeşler İş Merkezi No:10/19 Merkez/EDİRNE Tel:
(0284) 212 25 30 (pbx) Faks: (0284) 213 37 78

Elazığ - Merkez

Yeni Mah. Gazi Cd. No: 28/3 ELAZIĞ Tel: (0424) 233 28 01 (pbx) Faks: (0424) 233 27 35

Eskişehir - Merkez

Akarbaşı Mah. Atatürk Bulvarı No : 77 A Odunpazarı / ESKİŞEHİR Tel: (0222) 230 09 08
(pbx) Faks: (0222) 220 37 02

Etiler Private

Etiler Mah. Yıldız Çiçeği Sok. No:11 Beşiktaş/İstanbul Tel: (0212) 999 50 11 (pbx) Faks:

Gaziantep

İncili Pınar Mah. Nail Bilen Cad. Uğur Plaza Sitesi Uğur Plaza Blok No: 5 İç Kapı No: 35
Şehitkamil / Gaziantep Tel: (0342) 909 01 54 (pbx) Faks:

İstanbul - Ataşehir

Barbaros Mah. İhlamur Bulvarı Sarkaç Sok. Ağaoğlu My Prestige No:1 D: 12-13 Ataşehir/
İSTANBUL Tel: (0216) 560 37 00 (pbx) Faks: (0216) 688 67 86

İstanbul - Bakırköy

Cevizlik Mah. Muhasebeci Sok. Neşe Han No: 1 Kat:3 Bakırköy/İSTANBUL Tel: (0212) 660
85 25 (pbx) Faks: (0212) 570 03 03

İstanbul - Kapalıçarşı

Kürkçüler Sk. No: 25 Eminönü/Kapalıçarşı/İSTANBUL Tel: (0212) 513 40 01 (pbx) Faks:
(0212) 527 16 86

İstanbul - Maltepe

Bağlarbaşı Mah. Bağdat Caddesi. Gedik İş Merkezi A Blok No: 414 Kat: 2 Daire: 22
İSTANBUL Tel: (0216) 399 00 42 (pbx) Faks: (0216) 399 18 17

İstanbul - Tophane

Necatibey Cad. Alipaşa Degirmen Sok. No: 24 34425 Tophane/Karaköy/ İSTANBUL Tel:
(0212) 251 60 06 (pbx) Faks: (0212) 293 49 03

İstanbul - Ümraniye

İnkılap Mah. Küçüksu Cad. Çeşminaz Sok. NO:2/7 Kat:3 Ümraniye Tel: (0216) 461 33 90
(pbx) Faks: (0216) 328 10 32

İzmir - Alsancak

Cumhuriyet Bulvarı Arpacıoğlu Apt. No:139 Kat:3 Alsancak İZMİR Tel: (0232) 465 10 20 (pbx)
Faks: (0232) 464 66 22

Karabük - Merkez

Bayır Mah. Menderes Cad. Çebioğlu Twin Towers B Blok Dış Kapı No :2 İç Kapı No : 107
Merkez / Karabük Tel: (0370) 502 15 90 (pbx) Faks: (0370) 502 15 93

Kayseri

Hunat Mah. Postalar Geçidi Sok. No:1 / 206 Tel: (0352) 221 36 29 (pbx) Faks: (0352) 221 48
27

Kocaeli - Gebze

Hacı Halil Mah. Hükümet Cad. No: 95 Gebze/KOCAELİ Tel: (0262) 642 34 00 (pbx) Faks:
(0262) 641 82 01

Kocaeli - İzmit Şubesi

Körfez Mahallesi Ankara Karayolu Cad. Dış Kapı No : 123/ 2 İç Kapı No : 9 İzmit / Kocaeli Tel:
(0262) 999 18 14 (pbx) Faks: (0216) 377 11 36

Konya - Selçuklu

Beyazıt Mahallesi, Hüsnü Aşk Sok. Bezirci İş Merkezi Kat:4 D:403 Selçuklu / KONYA Tel:
(0332) 238 59 60 (pbx) Faks: (0332) 238 59 75

Malatya - Battalgazi

Büyük Hüseyin Bey Mah. Atatürk Cad. Anadolu İş Merkezi K: 3 No: 23 D: 9-10-11 Battalgazi /
MALATYA Tel: (0422) 325 62 67 (pbx) Faks: (0422) 322 23 72

Manisa - Merkez

Anafartalar Mah. Mustafa Kemal Paşa Cad. Kamil Menteş Apt. No: 34/1 MANISA Tel:
(0236) 239 42 98 (pbx) Faks: (0236) 239 43 02

Mersin - Akdeniz

Mahmudiye Mah. Atatürk Cad. Adil Kanun İş Hanı Kat: 2 Akdeniz / MERSİN Tel: (0324) 238 18
18 (pbx) Faks: (0324) 231 22 52

Muğla - Fethiye

Babataşı Mah. 774. Sok. No.2 Fethiye / Muğla Tel: (0252) 612 07 60 (pbx) Faks: (0252)
612 36 46

Sakarya - Adapazarı

Tiğçılar Mah. Yenicami Sok. Dış Kapı No:5 İç Kapı No: 201 Adapazarı- Sakarya Tel: (0264)
279 83 89 (pbx) Faks: (0264) 281 03 88

Samsun - İlkadım

Kale Mah. Kaptanağa Sok. No: 18/41 Mecit Turan İş Merkezi İlkadım- Samsun Tel: (0362)
431 63 43 (pbx) Faks: (0362) 431 33 89

Trabzon - Ortahisar

Kemer kaya Mah. K.Maraş Cad. Ticaret Mektep Sk. Ustaömeroğlu İş Merkezi No: 9/9
Ortahisar/TRABZON Tel: (0462) 326 09 97 (pbx) Faks: (0462) 326 38 67

Uşak - Merkez

İsmetpaşa Cad. No: 63 K: 2 Mavi Plaza UŞAK Tel: (0276) 227 27 44 (pbx) Faks: (0276)
227 27 37

Zonguldak - Ereğli

Müftü Mahallesi Süheyla Erel Sokak. No:2/1 Ay City İş Merkezi 7. Kat Ofis No:85 Karadeniz
Ereğli / ZONGULDAK Tel: (0372) 329 10 00 (pbx) Faks: (0372) 316 66 30