

Piyasa Gündemi

ABD

Dün açıklanan FOMC tutanakları, politika yapıcıların Fed'in son faiz indiriminin büyüklüğü konusunda bölündüğünü ancak enflasyon risklerinin daha yavaş olduğu konusunda hemfikir olduğunu gösterdi. Fed, 50 baz puanlık indirimin daha az elverişli bir ekonomik görünümün kanıtı veya politika gevşetme hızının katılımcıların uygun yol değerlendirmelerinden daha hızlı olacağına dair bir sinyal olarak yorumlanmaması gerektiğini belirtti. Ayrıca, neredeyse tüm üyeler enflasyonun sürdürülebilir bir şekilde %2'ye doğru hareket ettiğine güvendiklerini ifade ettiler. Bu ay yayınlanan güçlü istihdam raporu ABD'de daha gevşek politika için aciliyeti azalttı. Bu da Fed'in önümüzdeki ay gerçekleşecek faiz toplantısında 50 yerine 25 baz puanlık indirim yapma olasılığını artırdı. Fed'in Kasım toplantısında 25 baz puan faiz indireceği beklentisi yaklaşık 85%, faizin değişmeme olasılığı ise 15% ihtimalle fiyatlanıyor.

Nasdaq %0,5 yükselirken, S&P500 ve Dow Jones yeni rekor seviyeye ulaştı. Öte yandan, bugün açıklanacak enflasyon raporunda yıllık enflasyonun Eylül ayında %2,3'e düşmesi bekleniyor. Ekonominin geleneksel sektörleri, tüketici savunması, malzemeler ve sağlık hizmetleri sağlam artışlar kaydederek kazanımlara öncülük etti. Şirket haberleri cephesinde ise ABD Adalet Bakanlığı'nın Google'ın birimlere ayrılmasını önerebileceğini söylemesinin ardından Alphabet %2'den fazla düştü.

Euro Bölgesi

Avrupa borsaları hafta ortasında ivme kazanarak günü daha yüksek bir seviyede sonlandırmayı başardı. Küresel piyasalarda Fed'in faiz indirim boyutunun ne olacağı konusunda işaretler için bugün açıklanacak enflasyon raporu bekleşi sürerken, Çin ekonomik planlama ajansının acil brifinginin daha önce planlanan önlemlerin yeterliliği konusunda şüphe uyandırmasının ardından dün Çin Maliye Bakanlığı tarafından daha fazla mali teşvik duyurulması olasılığının artmasına rağmen Asya pazarı ile sıkı ilişkileri olan Avrupa hisselerinde satışlar devam etti. Euro Bölgesi'nin Stoxx 50 endeksi %0,7 artarak 4.984'te kapanırken, tüm Avrupa'yı kapsayan Stoxx 600 endeksi %0,7 artarak 520'ye çıktı. Teknoloji hisseleri seansta kazançlara öncülük etti, ASML %2'nin üzerinde ve Infineon %2,3 yükseldi. Otomobil üreticileri ve sanayi şirketleri arasında Stellantis, Vinci ve Siemens %2'nin üzerinde kazanım sağladı.

Türkiye

Hazine ve Maliye Bakanı Mehmet Şimşek, dün resmi ziyaret gerçekleştirdiği Katar'da yatırımcılarla bir araya geldi. Bugün yurt içinde ağustos ayına ilişkin sanayi üretimi ve işsizlik rakamları açıklanacaktır. Son aylarda Türkiye Ekonomisi'nde yavaşlama emareleri gözlenirken, sanayi üretim rakamları yakından izlenecektir.

Bugün Açıklanacak Önemli Veriler

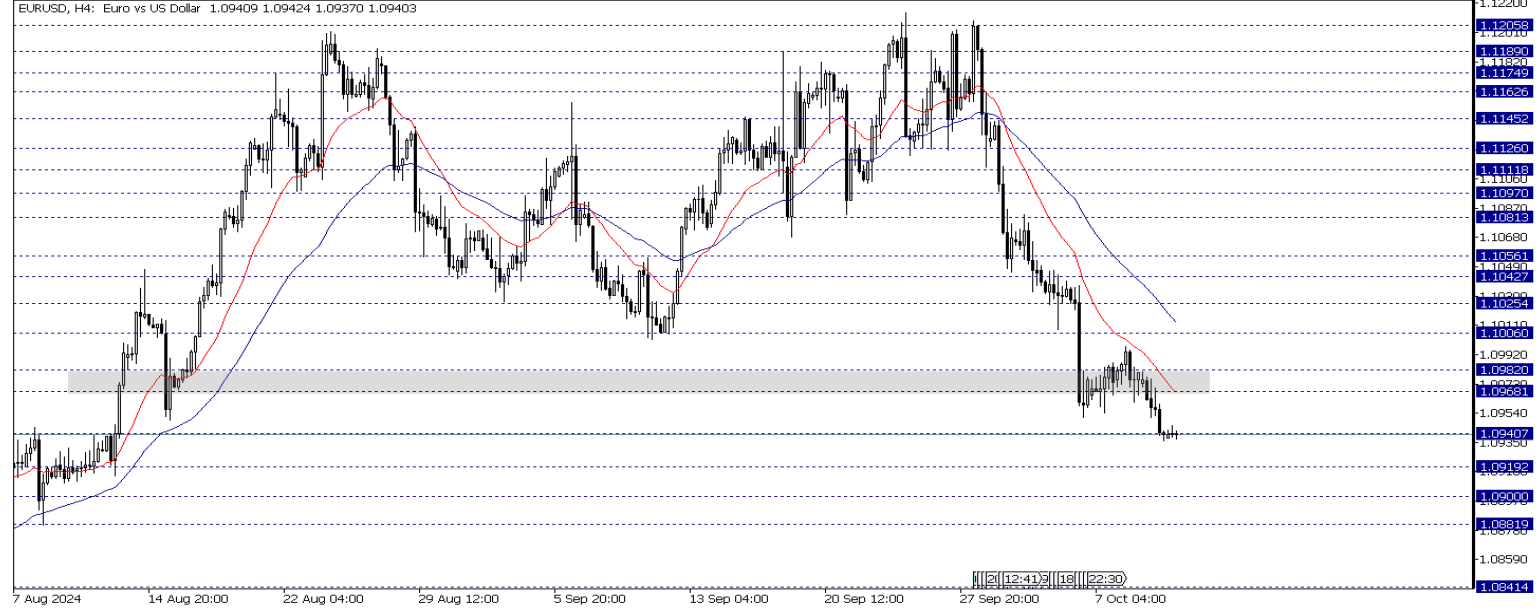
Saat	Ülke	Önemi	Açıklanacak Veriler	Beklenti	Önceki
10:00	Türkiye		Sanayi Üretim Endeksi (Aylık/Yıllık)		0,40%/-3,90%
10:00	Türkiye		İşsizlik Oranı		8,80%
14:30	Euro B.		ECB Toplantı Tutanakları		
15:30	ABD		Haftalık İşsizlik Maaşı Başvuruları		225 Bin
15:30	ABD		TÜFE (Aylık/Yıllık)	0,10%/2,30%	0,20%/2,50%
21:00	ABD		Federal Bütçe Dengesi		-380,0 mlr \$

EUR/USD

EURUSD paritesi teknik olarak 1,0968 – 1,0982 bölgesi altında fiyatlandığı sürece düşüşlerin devam etmesi beklenebilir. Geri çekilmelerin devamında 1,0919 – 1,0900 seviyeleri destek olarak takip edilebilir. Olası toparlanmalarda 1,0968 – 1,0982 bölgesi üzerindeki kapanışta 1,1006 – 1,1025 seviyelerine doğru yükselişler izlenebilir. Gün içi teknik seviyeler olarak;

Destekler: 1,0919- 1,0900– 1,0881

Dirençler: 1,0940– 1,0968– 1,0982

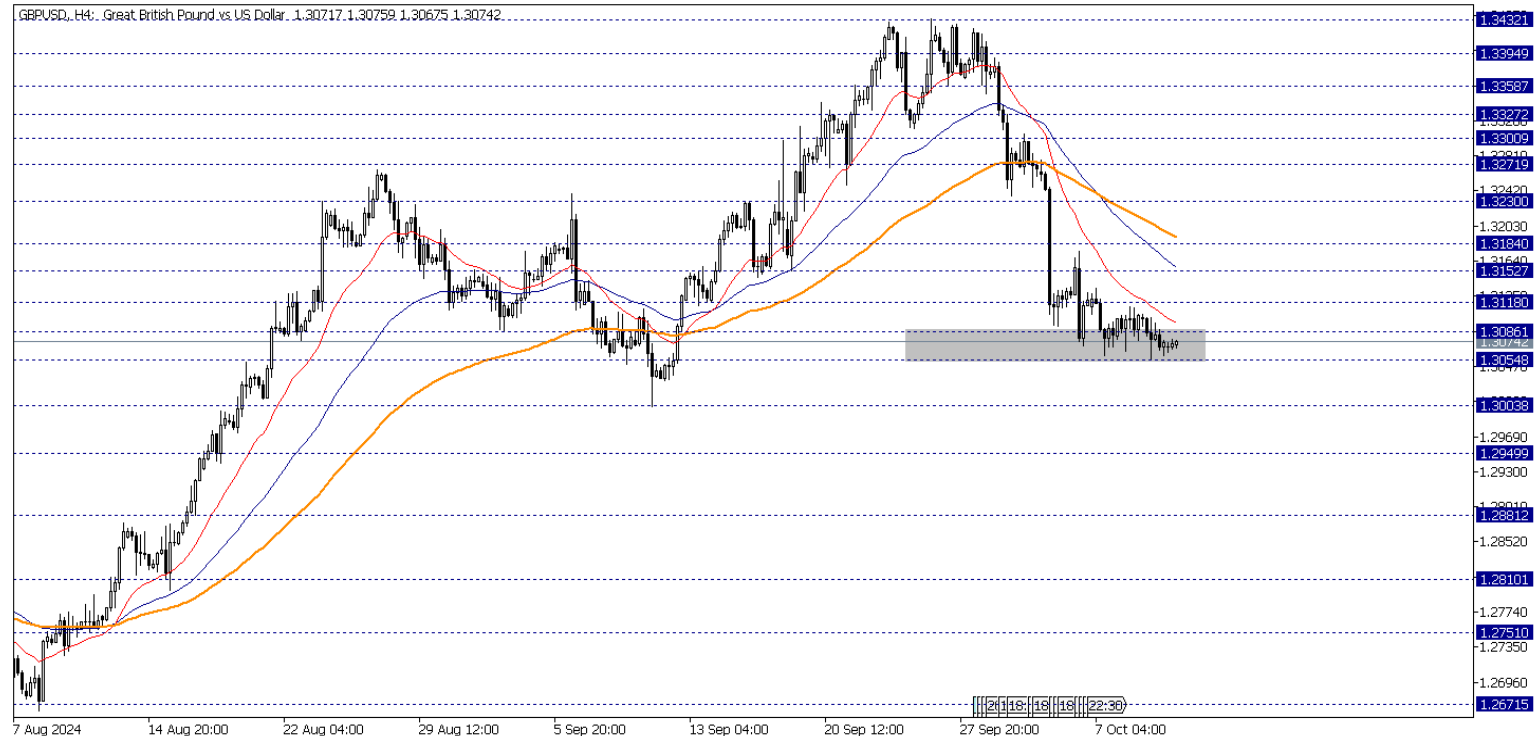


GBP/USD

GBPUSD paritesinde teknik olarak 1,3054 – 1,3086 bölgesini takip ediyoruz. Pozitif beklenti için paritenin bölge üzerinde kalıcılık sağlaması beklenebilir. Olası toparlanmalarda 1,3086 direncinin aşılması ile 1,3118 - 1,3152 seviyelerine doğru yükselişler ön plana çıkabilir. Gün içi teknik seviyeler olarak;

Destekler: 1,3054 – 1,3003 – 1,2949

Dirençler: 1,3086 – 1,3118 – 1,3152

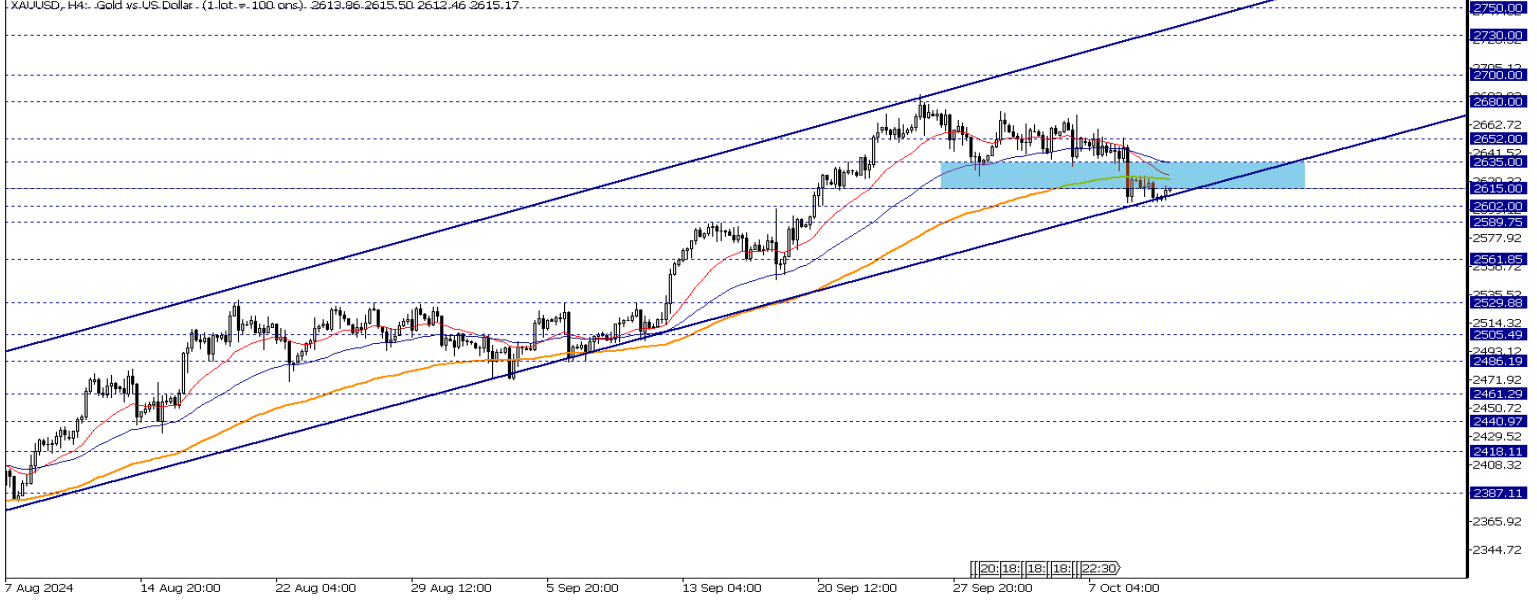


XAU/USD

Altın, Fed'in faiz oranı görünümü hakkında daha fazla ipucu aramak için bugün ilerleyen saatlerde açıklanacak önemli ABD TÜFE verilerinin öncesinde üst üste altı seansta düştükten sonra Perşembe günü ons başına 2.610 doların üzerine çıktı. Teknik olarak 2615 – 2635 bölgesi altına sarkan ons altında yeni yükselişler için bu bölgenin üzerinde yeniden kalıcılık göstermesi gerekebilir. 2635 direnci üzerindeki kapanışla yeniden yukarı yönde 2652 seviyesine doğru toparlanmalar izlenebilir. Olası düşüşlerde 2602 desteğinin aşağı yönde kırılması ile 2589 - 2561 desteklerine doğru düşüşler izlenebilir. Gün içi teknik seviyeler olarak;

Destekler: 2602 – 2589 - 2561

Dirençler: 2615 – 2635 - 2652

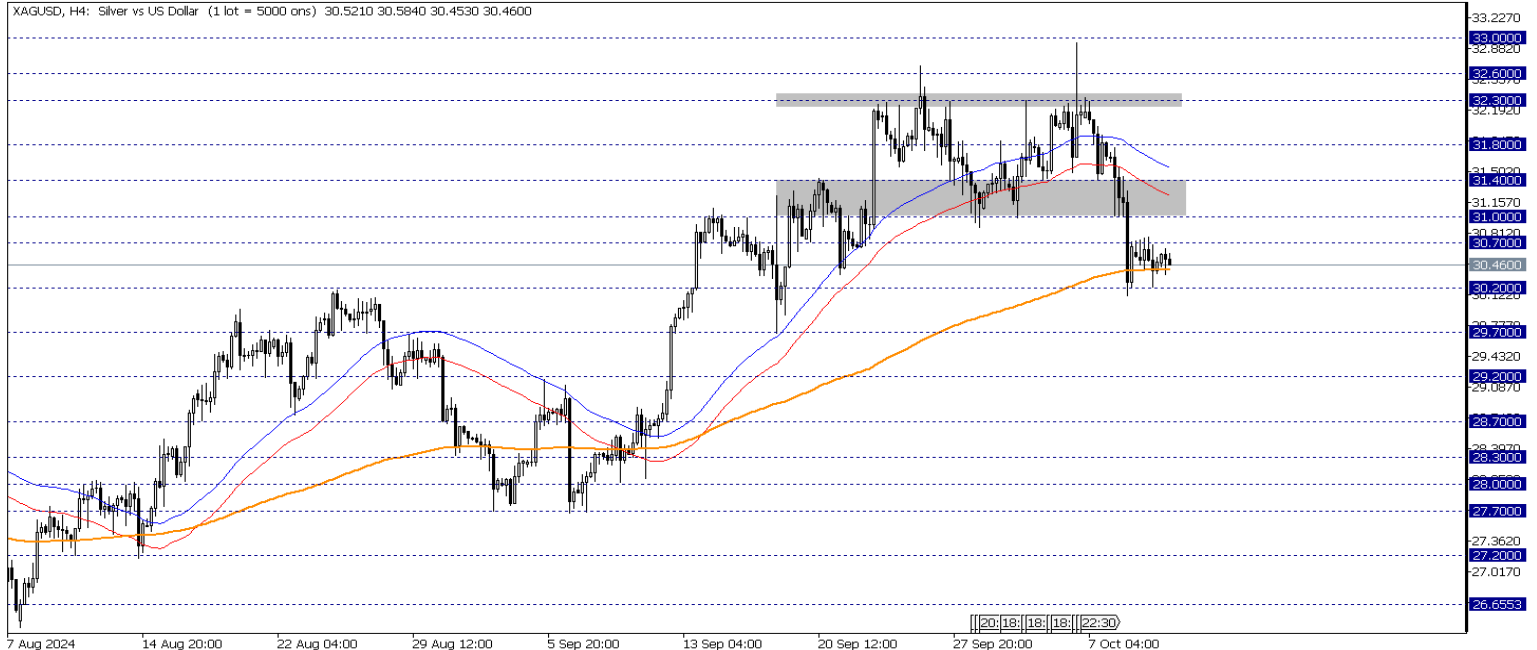


XAG/USD

Gümüş, Çarşamba günü bir önceki kayıplarını sürdürerek ons başına 30,4 dolara geriledi. Son düşüşlerle birlikte 200 periyotluk üstel hareketli ortalamadan destek almayı başaran gümüşte yukarı yönlü görünüm için teknik olarak 31,00 - 31,40 bölgesi üzerinde hareket etmesi beklenebilir. beklenebilir. Bu koşulla yeniden 31,80 – 32,30 seviyeleri hedeflenebilir. İlgili bölge altında satış baskısının devam etmesi durumunda ise 30,18 – 29,67 seviyeleri destek olarak takip edilebilir. Gün içi teknik seviyeler;

Destekler: 30,20 – 29,70 – 29,20

Dirençler: 30,70 – 31,00 – 31,40

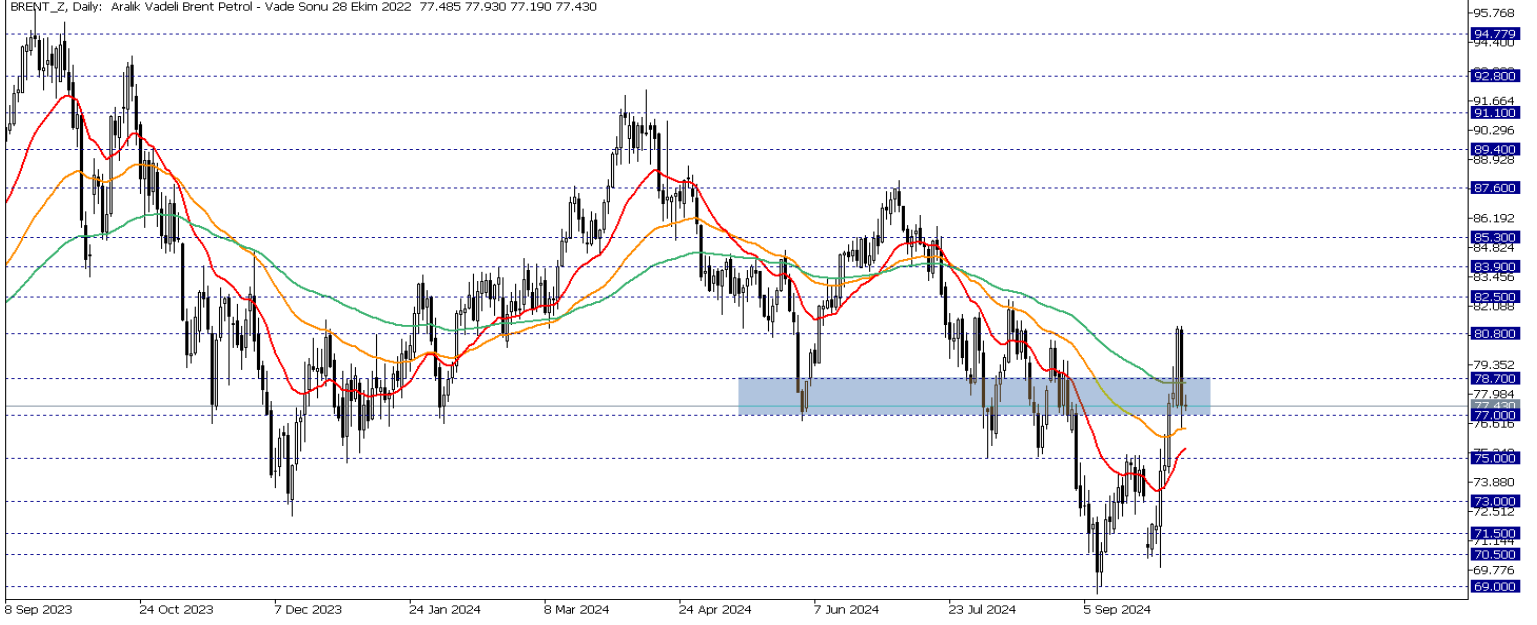


Brent Petrol

Brent petrol vadeli işlemleri, iki ardışık seansta düştükten sonra Perşembe günü varil başına 77 dolara yükseldi. İran'ın petrol endüstrisinin İsrail ile yaşanan çatışmadan etkilenebileceğine dair endişeler devam ederken, piyasalar olası arz kesintileri için Milton Kasırgası ile ilgili gelişmeleri yakından izliyor. Tüm bu gelişmelere ek olarak EIA verilerinin ABD ham petrol stoklarında beklenen 2,0 milyonu aşarak 5,8 milyon varillik bir artış gösterdiğini göstermesiyle arz tarafında endişeler bir miktar sönümlendi. Petrolde teknik olarak 77,00 – 78,70 bölgesini takip ediyoruz. Petrolde yeni yükselişler için bu bölge üzerinde kapanış yapması beklenebilir. 78,70 direncinin aşılması ile 80,80 - 82,50 seviyelerine doğru yükselişler izlenebilir. Gün içi teknik seviyeler olarak ;

Destekler: 77,00 -75,00 – 73,00

Dirençler: 78,70 - 80,80 – 82,50

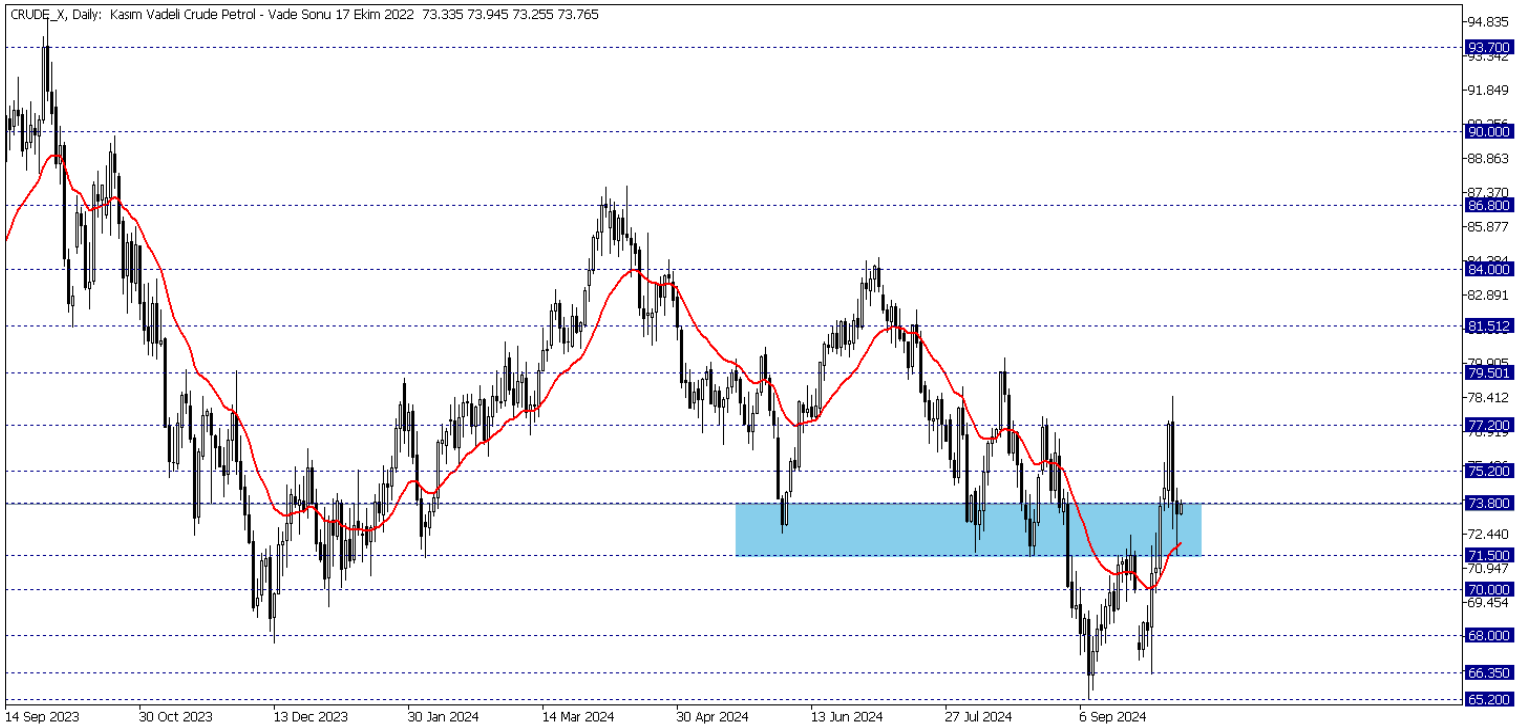


Crude Petrol

Ham petrolde teknik olarak 71,50 – 73,80 bölgesini takip ediyoruz. Ham petrolde toparlanmalar için bölge üzerinde kapanış görmek gerekebilir. Düşüşlerin devamında 71,50 desteğinin kırılması ile 70,00– 68,00 seviyelerine doğru satışlar hızlanabilir. Gün içi teknik seviyeler olarak ;

Destekler: 71,50 – 70,00 - 68,00

Dirençler: 73,80 – 75,20 – 77,20

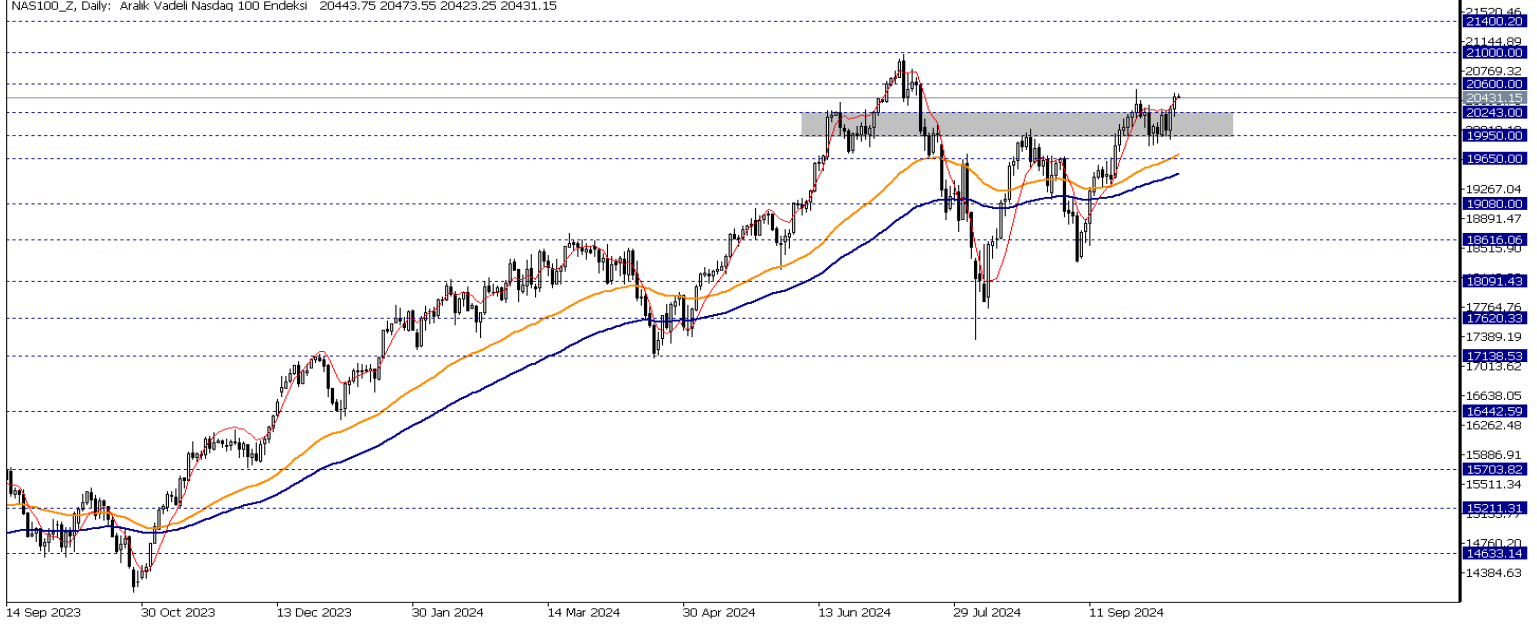


Nasdaq Yakın Vade

Nasdaq endeksi vadeli kontratında kısa vadede teknik olarak 19950 - 20243 bölgesini takip ediyoruz. Endekste yükselişin devamı için ilgili bölge üzerinde kalıcılık görmek gerekebilir. 20243 direnci üzerindeki hareketlerde 20600 – 21000 seviyelerine doğru yükselişler izlenebilir. Olası düşüşlerde 20243 – 19950 seviyeleri destek olarak takip edilebilir. 19950 desteğinin aşağı yönde kırılması ile 19080 desteğine doğru düşüşler hızlanabilir. Gün içi teknik seviyeler olarak;

Destekler: 20243 – 19950 - 19650

Dirençler: 20600 – 21000 - 21400

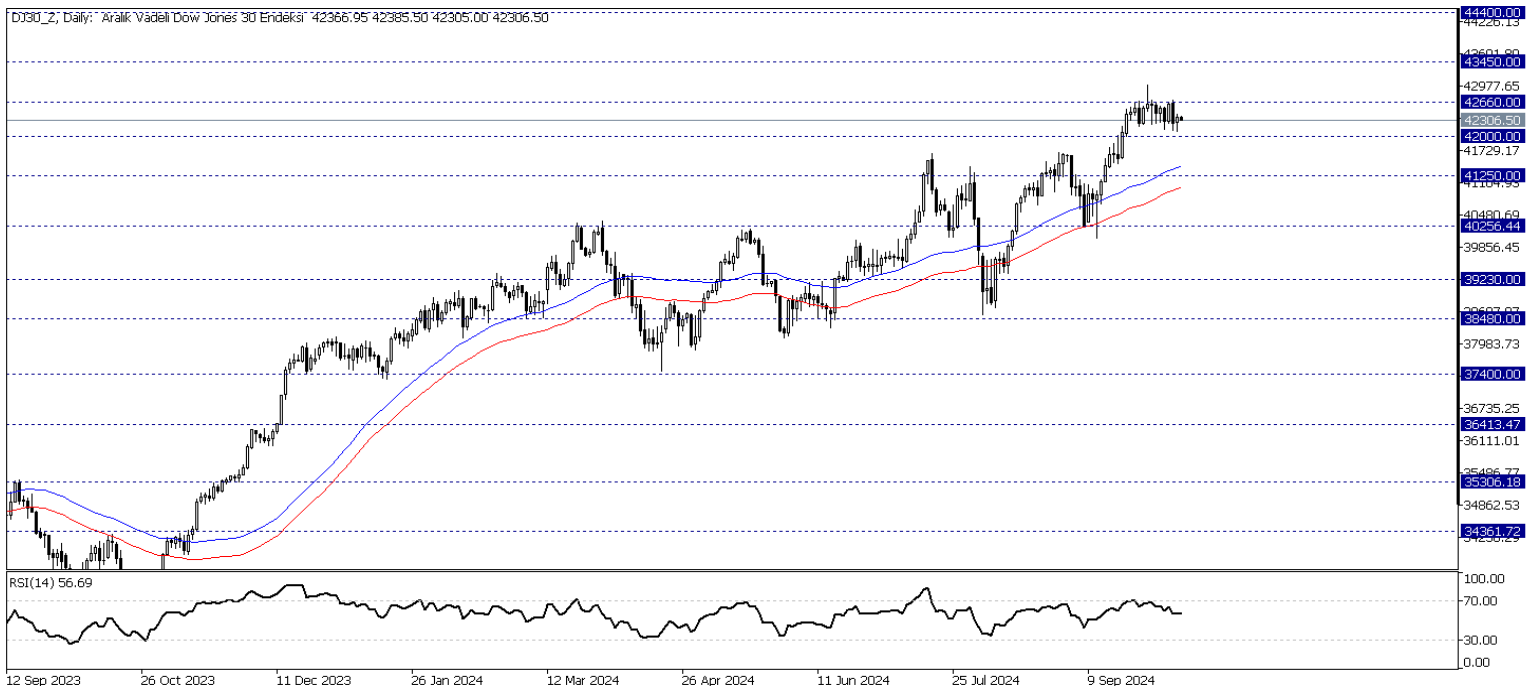


Dow Jones Yakın Vade

DJ endeksi için kısa vadede teknik olarak 41250 – 42000 bölgesini takip ediyoruz. Endeks bölge üzerinde tutunmayı başardığı sürece yükselişin devam etmesi beklenebilir. Rekor seviyelerde hareket eden endeks için 43450 – 44400 seviyeleri direnç olarak takip edilebilir. Olası düşüşlerde 42660 desteğinin kırılması ile 42200 – 41250 seviyeleri destek olarak takip edilebilir.

Destekler: 42660 – 42000 - 41250

Dirençler: 43450 – 44400 - 44500



**Gedik Yatırım Menkul Değerler A.Ş. - Gedik Forex Birimi**

E-Posta : forex@gedik.com

Adres : Altayçeşme Mahallesi Çamlı Sokak Pasco Plaza No :21 İç Kapı No :45 Kat: 10-11,12, 34843 Maltepe/İstanbul

Tel : (0216) 453 01 20

Forex Satış Birimi

Mehmet Karakavuk	Müdür	(Dahili - 1921)	mehmet.karakavuk@gedik.com
Kaan Can	Yatırım Uzmanı	(Dahili - 1266)	kaan.can@gedik.com
Şahin Gülçen	Yatırım Uzmanı	(Dahili - 1320)	sahin.gulcen@gedik.com
Zeliha Avşar	Yatırım Uzmanı	(Dahili - 1411)	zeliha.avsar@gedik.com

Gedik Yatırım Menkul Değerler A.Ş. - Yatırım Danışmanlığı Birimi

E-Posta : gyd@gedik.com

Adres : Altayçeşme Mahallesi Çamlı Sokak Pasco Plaza No :21 İç Kapı No :45 Kat: 10-11,12, 34843 Maltepe/İstanbul

Tel : (0216) 453 00 53

Yatırım Danışmanlığı Birimi

Mesut KURT	Müdür	mesut.kurt@gedik.com
Eda KARADAĞ	Müdür Yardımcısı	eda.karadag@gedik.com
Onurcan BAL	Müdür Yardımcısı	onurcan.bal@gedik.com
Betül GEDİK	Yönetmen	betul.gedik@gedik.com
Ceren TABAN	Yönetmen	ceren.taban@gedik.com
Yılmaz ALTUN	Yatırım Danışmanı	yilmaz.altun@gedik.com
Elif KAYA	Uzman	elif.kaya@gedik.com

YASAL UYARI

Burada yer alan bilgiler Gedik Yatırım tarafından bilgilendirme amacıyla hazırlanmıştır. Yatırım sinyal, bilgi, yorum ve tavsiyeleri yatırım danışmanlığı kapsamında değildir. Yatırım danışmanlığı hizmeti; aracı kurumlar, portföy yönetim şirketleri, mevduat kabul etmeyen bankalar ile müşteri arasında imzalanacak yatırım danışmanlığı sözleşmesi çerçevesinde sunulmaktadır. Burada yer alan sinyal, yorum ve tavsiyeler, herhangi bir yatırım aracının alım satım önerisi ya da getiri vaadi olarak yorumlanmamalıdır. Bu görüşler mali durumunuz ile risk ve getiri tercihlerinize uygun olmayabilir ve sadece burada yer alan bilgilere ve sinyallere dayanarak yatırım kararı verilmesi beklentilerinize uygun sonuçlar doğurmayabilir. Burada yer alan sinyaller, fiyatlar, veriler ve bilgilerin tam ve doğru olduğu garanti edilemez; içtenlik, haber verilmeksizin değiştirilebilir. Tüm sinyal ve veriler, Gedik Yatırım tarafından güvenilir olduğuna inanılan kaynaklardan alınmıştır. Bu sinyal ve kaynakların kullanılması nedeni ile ortaya çıkabilecek hatalardan ve zararlardan Gedik Yatırım sorumlu değildir.