

BIST 100



BIST-100 Strateji

9.400 bölgesini test eden ve dalgalı bir seyrin etkili olduğu BIST-100 Endeksi cuma gününü %0,29 oranında yükselişle 9.374 puandan tamamladı. Hafta içerisinde yoğun bir şekilde test edilen ve üzerinde kalıcılık sağlanamayan 9.400 bölgesi üzerinde kapanışların teyidi alınmadan kısa vadede daha temkinli bir duruşun benimsenmesi faydalı olacaktır. Endekste tarihi zirvenin bulunduğu 9.416 ile 9.500 seviyeleri kısa vadeli direnç konumunda bulunmakta olup, 9.500 üzerindeki tutunmalarda alımların güç kazandığı bir fiyatlama takip edilebilir. Olası düzeltmelerde ise 5 günlük üssel ortalama (9.314) ve 9.200 seviyeleri kısa vadeli destek noktaları olup, 9.200 altına sarkmalarda 9.110 ve 9.000 seviyeleri önem kazanacaktır. BIST-100 Endeksi'nin güne hafif alıcılı bir açılışla başlamasını bekliyoruz.

GÜNLÜK HİSSE SENEDİ ÖNERİLERİ

Öneri Tarihi	Hisse Senedi	İşlem Yönü	Önceki Gün Kapanış	Pozisyon Açım Aralığı	Hedef Fiyatı	Zarar Kes Fiyatı
26.2.2024	ISCTR	ALIŞ	28,74	28,60-28,96	29,38	28,4
26.2.2024	GOZDE	ALIŞ	26,68	26,56-26,84	27,24	26,32
26.2.2024	SAHOL	ALIŞ	82,05	81,70-82,60	83,65	81,2
26.2.2024	TCELL	ALIŞ	68,35	68,05-68,80	69,65	67,6

- Önerilerin geçerlilik süresi raporda verilen tarihle sınırlıdır. Verilen tarih içinde hedef ve stop seviyesine ulaşmayan hisseler öneri bitiş tarihindeki kapanış fiyatından kapatılmış sayılır ve bunlar için ek bir bildirim yapılmaz.

Hisse seçimlerinde Teknik Analiz yöntemleri kullanılmıştır.

BIST 100 Şirketleri Destek/Direnç Tablosu

* Tabloda yer alan destekler ve dirençler; ilgili şirketin pivot noktaları ve seçilmiş hareketli ortalamalarından oluşan 13 seviye dikkate alınarak hesaplanmıştır. Bahsedilen bu 13 seviyeden kapanış fiyatına eşit ya da en yakın uzaklıkta yer alan üçer seviye destekler ve dirençler olarak sıralanmıştır. **Tabloda yer alan destek/direnç noktalarının aynı ya da birbirine çok yakın olması o bölgede birden çok göstergenin destek ya da direnç oluşturduğu anlamına gelmektedir.** Bu durum buradaki destek ya da direncin önemini artırmaktadır. Tabloda yer alan destek ve direnç seviyeleri yatırımcının risk/getiri profili de göz önünde bulundurularak gün içi işlemlerde kar alımı ve zarar kes için referans olarak kullanılabilir. Tablo her gün güncellenmektedir.

BIST 100 ŞİRKETLERİ DESTEK/DİRENÇ TABLOSU

HİSSELER	DESTEKLER			REFERANS DEĞERLER		DİRENÇLER			ORTA NOKTA DESTEĞİNE/DİRENCİNE UZAKLIK		SON 1 HAFTANIN DİP/ZİRVE NOKTASI	
	Destek 3	Destek 2	Destek 1	Kapanış	Pivot	Direnç 1	Direnç 2	Direnç 3	Orta Desteğe Uzaklık	Orta Dirence Uzaklık	Son 1 Haftanın En Düşüğü	Son 1 Haftanın En Yüksekü
AEFES	149,90	151,50	152,54	153,10	154,10	155,70	156,39	156,46	-1,05%	2,15%	152,50	159,80
AGHOL	252,83	256,17	257,65	259,5	260,08	262,50	263,42	267,33	-1,28%	1,51%	254,50	270,75
AHGZ	13,02	13,10	13,16	13,17	13,22	13,27	13,30	13,32	-0,56%	0,96%	13,15	13,46
AKBNK	41,54	42,17	42,39	42,9	42,63	43,35	43,81	44,53	-1,69%	2,11%	41,42	44,50
AKCNS	162,87	168,13	171,07	174	176,33	176,44	176,91	178,66	-3,37%	1,67%	170,50	181,80
AKFYE	26,40	26,74	27,42	28,1	27,76	28,44	28,78	29,46	-4,84%	2,42%	25,18	28,10
AKSA	103,17	104,73	106,37	108	107,93	109,57	111,13	112,77	-3,02%	2,90%	98,65	111,50
AKSEN	37,85	38,25	38,62	38,66	38,87	39,05	39,27	39,89	-1,05%	1,59%	37,94	41,30
ALARK	128,47	130,93	133,77	136,6	136,23	139,07	141,53	144,37	-4,15%	3,61%	117,60	140,60
ALBRK	4,52	4,53	4,58	4,63	4,62	4,64	4,65	4,67	-2,16%	0,52%	4,55	4,80
ALFAS	107,63	108,43	109,36	110,3	111,57	111,24	113,43	113,49	-1,69%	2,84%	106,00	115,00
ARCLK	158,06	158,13	158,89	160,3	159,67	161,83	163,37	165,53	-1,35%	1,91%	154,30	163,40
ASELS	59,76	59,87	61,58	63,3	62,97	64,68	66,07	67,78	-5,42%	4,37%	58,05	64,35
ASGYO	16,21	16,47	16,73	16,73	16,82	16,82	16,88	16,94	-1,55%	0,91%	16,45	17,44
ASTOR	122,27	122,77	123,63	125	125,53	127,77	130,53	132,77	-1,79%	4,43%	117,70	128,30
BERA	14,75	15,00	15,53	16,05	16,36	16,89	17,72	18,25	-6,52%	10,43%	13,50	17,20
BIENY	47,62	47,84	48,17	48,72	49,21	48,83	49,76	49,90	-1,81%	2,13%	48,20	52,90
BIMAS	388,33	389,71	391,67	395	394,08	395,29	397,42	399,83	-1,34%	0,61%	387,75	405,00
BIOEN	20,02	20,42	20,75	20,82	21,02	21,23	21,34	21,42	-1,92%	2,50%	20,62	22,62
BOBET	36,41	37,07	37,49	37,92	38,15	38,17	38,28	38,54	-2,25%	0,96%	36,96	40,38
BRSAN	681,33	682,50	688,17	695	699,83	706,67	708,64	708,76	-1,80%	1,96%	693,00	754,50
BRYAT	3340,00	3440,00	3527,50	3615	3627,50	3631,07	3715,00	3815,00	-4,84%	2,77%	3.532,50	3.862,50
BUCIM	8,60	8,61	8,68	8,69	8,71	8,80	8,90	8,99	-0,96%	2,45%	8,41	8,94
CANTE	18,85	18,97	19,07	19,19	19,43	19,78	19,83	20,36	-1,15%	3,34%	18,53	20,02
CCOLA	624,00	634,00	636,29	644	642,00	652,00	660,00	670,00	-1,55%	2,48%	626,50	652,50
CIMSA	37,45	37,48	37,75	37,9	38,07	38,53	39,15	39,61	-1,10%	3,31%	36,48	38,80
CWENE	317,67	325,08	331,07	332,5	337,92	337,80	341,36	345,33	-2,23%	2,66%	319,00	350,75
DOAS	262,25	267,00	270,50	274	275,25	274,43	274,86	276,64	-2,55%	0,31%	271,75	285,25
DOHOL	13,80	13,86	13,96	14,11	14,05	14,21	14,30	14,46	-1,79%	1,37%	13,61	14,44
ECILC	52,10	52,85	53,36	53,6	53,35	54,10	54,41	54,60	-1,40%	1,51%	52,00	56,75
ECZYT	269,49	271,50	277,79	278,75	276,75	280,71	283,32	283,61	-2,60%	1,64%	269,50	289,00
EĞEEN	14382,32	14634,17	14713,57	14982,5	14953,33	15301,67	15620,83	15969,17	-2,32%	4,26%	13.947,50	15.447,50
EKGYO	10,88	10,90	11,26	11,63	11,65	12,01	12,40	12,76	-6,31%	6,59%	10,42	12,03
ENERY	149,30	151,30	151,58	153,3	155,30	154,76	156,37	157,30	-1,30%	2,00%	152,30	163,10
ENJSA	59,55	60,82	61,25	62,95	62,75	64,45	65,95	67,65	-3,38%	4,77%	59,70	64,25
ENKAI	39,81	40,13	40,14	40,96	40,63	41,47	41,97	42,81	-2,03%	2,47%	39,18	41,10
EREGL	45,80	45,89	46,19	46,5	46,81	46,97	47,11	47,73	-1,32%	1,32%	46,50	51,14
EUPWR	179,80	181,66	183,87	184,3	185,40	186,01	189,90	195,50	-1,43%	3,04%	177,10	191,00
EUREN	16,97	17,15	17,21	17,33	17,39	17,33	17,39	17,57	-1,04%	0,33%	16,75	17,85
FROTO	984,07	985,00	999,00	1013	1023,00	1037,00	1061,00	1075,00	-2,76%	4,74%	956,00	1.047,00
GARAN	65,07	65,60	65,66	66,35	66,15	66,70	66,90	67,45	-1,13%	0,83%	65,40	69,60
GESAN	81,38	81,97	83,31	83,45	83,97	86,03	88,62	90,68	-1,77%	6,19%	79,90	86,55
GUBRF	184,07	185,54	188,23	192,4	193,27	197,43	200,83	202,47	-3,56%	4,38%	189,10	211,10
GWIND	27,83	27,91	27,92	28,8	28,36	29,24	29,68	30,56	-3,09%	3,06%	26,94	28,80
HALKB	14,70	14,87	15,19	15,51	15,46	15,78	16,05	16,37	-4,13%	3,48%	14,11	15,73
HEKTS	19,69	20,01	20,08	20,34	20,53	20,80	20,85	21,37	-1,61%	2,52%	20,20	22,96
IPEKE	40,06	40,64	41,08	41,22	41,36	41,94	42,66	43,24	-1,41%	3,49%	40,58	42,36
ISCTR	27,83	28,23	28,29	28,74	28,59	29,05	29,35	29,81	-1,77%	2,13%	27,20	29,04
ISDMR	39,85	39,99	40,35	40,84	40,87	40,93	41,37	41,89	-2,09%	1,29%	40,34	42,20
ISGYO	18,50	18,68	18,72	19,14	19,08	19,50	19,71	19,86	-2,40%	2,99%	18,05	19,44

BIST 100 ŞİRKETLERİ DESTEK/DİRENÇ TABLOSU

HİSSELER	DESTEKLER			REFERANS DEĞERLER		DİRENÇLER			ORTA NOKTA DESTEĞİNE/DİRENÇİNE UZAKLIK		SON 1 HAFTANIN DİP/ZİRVE NOKTASI	
	Destek 3	Destek 2	Destek 1	Kapanış	Pivot	Direnc 1	Direnc 2	Direnc 3	Orta	Orta	Son 1 Haftanın En Düşüğü	Son 1 Haftanın En Yüksekü
									Desteğe Uzaklık	Dirence Uzaklık		
ISMEN	36,19	36,71	37,01	37,24	37,65	38,17	38,23	38,82	-1,41%	2,65%	37,12	40,44
IZENR	32,58	33,20	33,37	33,82	34,40	33,98	34,07	34,27	-1,83%	0,73%	32,98	35,60
IZMDC	6,66	6,67	6,72	6,76	6,78	6,86	6,97	7,05	-1,28%	3,06%	6,49	6,95
KARSN	10,10	10,13	10,24	10,25	10,31	10,47	10,68	10,84	-1,21%	4,23%	9,99	10,65
KAYSE	35,01	35,09	35,73	36,36	36,61	36,65	36,67	36,69	-3,48%	0,84%	35,84	38,10
KCAER	48,52	50,63	52,22	53,8	54,33	55,92	58,03	59,62	-5,89%	7,87%	44,30	56,45
KCHOL	173,20	173,90	174,01	174,6	175,30	176,00	177,40	178,10	-0,40%	1,60%	171,80	177,30
KLSE	72,19	73,16	73,37	75	73,65	76,80	78,60	81,75	-2,46%	4,80%	69,00	75,45
KMPUR	67,35	68,40	68,83	69,45	69,55	69,82	69,84	70,60	-1,51%	0,57%	67,50	72,85
KONTR	277,33	286,67	291,83	297	301,17	306,33	315,67	320,83	-3,48%	6,29%	257,00	314,50
KONYA	8583,33	8701,67	8778,33	8855	8926,67	8907,68	9003,33	9045,36	-1,73%	1,68%	8.745,00	9.700,00
KORDS	91,32	92,86	93,53	95,75	94,82	97,03	98,32	100,53	-3,01%	2,68%	89,50	97,25
KOZAA	50,41	50,77	50,99	51,3	51,63	51,66	51,90	52,17	-1,04%	1,17%	50,05	53,75
KOZAL	22,82	22,97	23,21	23,44	23,59	23,65	23,83	23,99	-1,99%	1,65%	23,32	24,42
KRDMD	28,08	28,22	28,38	28,68	28,76	28,76	29,06	29,07	-1,60%	1,32%	28,38	29,92
MAVI	135,03	136,47	138,03	139,6	139,47	141,03	141,67	142,47	-2,24%	1,48%	137,80	146,40
MGROS	463,36	465,50	470,25	475	474,75	479,50	484,00	488,75	-2,00%	1,89%	448,00	479,25
MIATK	65,20	65,26	67,65	70,1	70,35	72,80	75,50	77,95	-6,91%	7,70%	58,55	76,30
ODAS	10,10	10,25	10,31	10,54	10,65	10,95	11,35	11,65	-2,78%	7,72%	9,64	11,06
OTKAR	514,32	518,50	523,86	529,5	536,00	547,00	564,50	575,50	-2,08%	6,61%	511,00	553,50
OYAKC	69,43	69,92	71,73	73,55	72,82	74,63	75,72	77,53	-4,94%	2,95%	64,65	73,90
PENTA	21,25	21,34	21,79	21,86	22,37	22,99	24,11	24,73	-2,38%	10,31%	19,20	23,50
PETKM	24,75	24,83	25,13	25,44	25,57	25,87	26,31	26,61	-2,41%	3,41%	24,12	26,00
PGSUS	828,67	837,64	840,33	852	849,67	861,33	870,67	882,33	-1,69%	2,19%	817,50	859,00
QUAGR	4,39	4,42	4,45	4,5	4,55	4,54	4,60	4,61	-1,78%	2,32%	4,47	4,86
SAHOL	80,20	80,38	80,39	82,05	81,77	83,43	84,82	86,48	-2,03%	3,37%	78,20	83,15
SASA	39,00	39,25	39,54	40,08	40,60	40,23	41,08	41,14	-2,07%	2,49%	40,06	45,22
SDTR	388,33	395,42	399,11	402,5	407,08	404,14	411,50	414,17	-1,76%	2,24%	391,50	424,50
SISE	51,48	51,92	52,11	52,35	52,48	52,78	52,92	53,48	-0,83%	1,08%	52,05	54,60
SKBNK	4,80	4,80	4,89	4,97	4,96	4,97	5,00	5,01	-3,35%	0,63%	4,88	5,21
SMRTG	67,67	69,12	69,57	70,4	70,53	73,27	76,13	78,87	-1,82%	8,14%	66,80	73,40
SOKM	68,82	69,28	69,87	70,45	70,33	70,62	70,92	71,12	-1,66%	0,66%	69,30	74,20
TATEN	40,63	41,83	42,64	43,02	43,79	43,25	43,72	44,99	-2,77%	1,63%	40,06	45,76
TAVHL	161,17	162,93	164,47	166	166,23	167,77	167,91	169,53	-1,85%	1,15%	162,50	178,30
TCELL	67,15	67,36	68,05	68,35	67,85	68,51	69,05	69,75	-1,44%	1,02%	65,15	69,15
THYAO	282,43	283,00	284,96	286,5	285,50	289,00	291,50	295,00	-1,22%	1,75%	277,50	288,00
TKFEN	45,64	46,24	46,34	46,84	46,82	47,42	48,00	48,60	-1,28%	2,48%	44,88	47,40
TOASO	259,83	262,18	267,67	275,5	271,58	279,42	283,33	291,17	-4,84%	2,84%	255,75	275,50
TSKB	7,80	7,84	7,99	8,15	8,22	8,37	8,60	8,66	-3,84%	5,48%	8,06	9,00
TTKOM	32,47	32,67	32,83	33,2	33,13	33,49	33,79	34,15	-1,61%	1,77%	31,20	33,42
TTRAK	848,67	850,14	862,83	877	891,17	905,33	933,67	947,83	-3,06%	6,46%	828,00	919,50
TUKAS	8,65	8,66	8,70	8,74	8,78	8,86	8,98	9,06	-0,92%	2,75%	8,52	9,21
TUPRS	161,43	162,77	163,16	164,1	164,73	166,07	167,43	168,03	-0,81%	2,03%	163,40	176,50
ULKER	102,10	102,29	103,80	105,5	105,80	106,17	106,54	107,50	-3,05%	0,99%	103,10	109,50
VAKBN	14,71	14,89	15,06	15,4	15,25	15,60	15,79	16,14	-3,32%	2,55%	14,21	15,45
VESTL	86,60	86,67	89,60	92,6	92,80	95,80	99,00	102,00	-6,40%	6,91%	78,60	98,70
YEOTK	246,58	248,04	260,17	273,75	270,33	283,92	294,08	307,67	-9,39%	7,43%	234,70	280,50
YKBNK	23,51	23,75	24,08	24,2	24,01	24,47	24,73	25,19	-1,87%	2,20%	23,56	24,76
YYLGD	15,56	15,70	15,81	16,06	16,15	16,15	16,39	16,40	-2,25%	2,04%	15,90	17,79
ZOREN	5,75	5,83	5,86	5,92	5,98	6,06	6,21	6,29	-1,46%	4,84%	5,87	6,35

Yabancı Payındaki Değişimler

Belli varsayımlarla BIST-100 hisselerinin yabancı payları aşağıdaki tablolarda paylaşılmıştır. Resmi veri olmadığı için hata payı vardır. Yabancı paylarındaki değişim doğrudan bir hisseye yatırım kriteri olarak baz alınmamalıdır. Bir şirkete yatırım için sektördeki gelişmeler, ortaklık yapısı ve finansal görünümü incelenmeli bu taraftaki kriterler baz alınmalıdır.

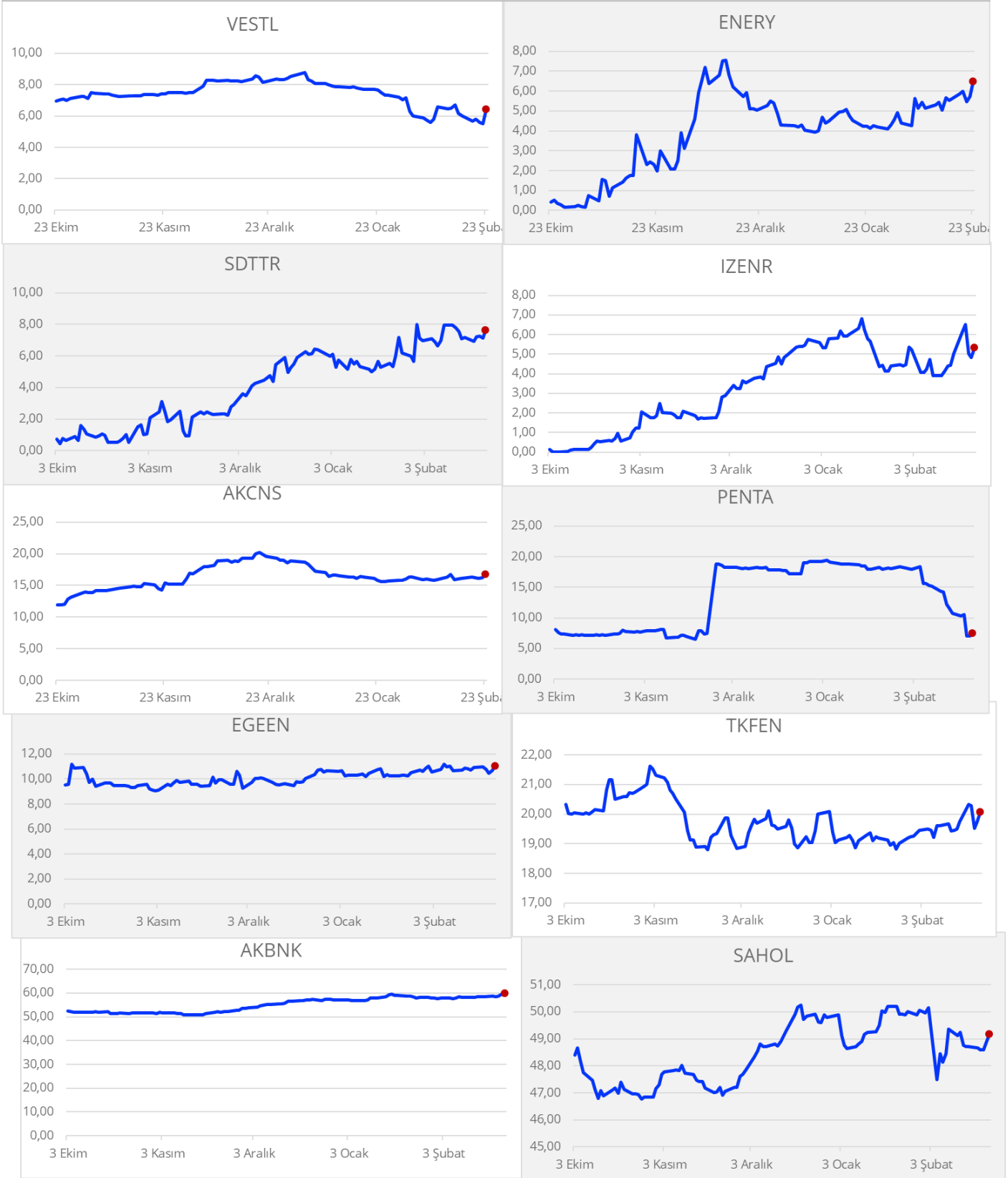
Yabancı Payındaki Değişimler							
Günlük							
Hisse	Oran Fark Puan	Son Yab. Oran	Fiyat Fark %	Hisse	Oran Fark Puan	Son Yab. Oran	Fiyat Fark %
VESTL	0,93	6,44	-3,09%	EREGL	-2,61	24,94	-3,49%
ENERY	0,74	6,47	-2,36%	MIATK	-1,06	8,93	-0,92%
SDTTR	0,50	7,64	0,56%	DOAS	-0,68	27,05	-0,09%
IZENR	0,50	5,33	-2,54%	TUPRS	-0,39	42,02	0,06%
AKCNS	0,46	16,71	-0,80%	TOASO	-0,29	38,04	3,57%
PENTA	0,42	7,43	-2,84%	PETKM	-0,28	12,03	0,16%
EGEEN	0,38	11,04	1,85%	ALFAS	-0,28	7,99	-0,09%
TKFEN	0,32	20,07	-0,72%	ECILC	-0,26	6,47	0,94%
AKBNK	0,32	59,72	1,32%	SKBNK	-0,25	7,52	-1,00%
SAHOL	0,31	49,16	1,55%	TTKOM	-0,25	24,54	-1,79%
Haftalık							
Hisse	Oran Fark Puan	Son Yab. Oran	Fiyat Fark %	Hisse	Oran Fark Puan	Son Yab. Oran	Fiyat Fark %
EKGYO	1,40	22,13	9,92%	PENTA	-3,30	7,43	3,31%
AKBNK	1,22	59,72	3,42%	EREGL	-2,50	24,94	-5,33%
ISCTR	1,06	40,78	3,23%	KRDMD	-1,25	13,32	-2,32%
ENERY	0,94	6,47	-2,36%	QUAGR	-1,04	4,43	-2,60%
AEFES	0,62	60,90	-3,53%	PETKM	-1,01	12,03	3,84%
CCOLA	0,61	82,01	2,14%	SKBNK	-0,88	7,52	-1,78%
AKCNS	0,58	16,71	-3,81%	KOZAL	-0,82	22,53	-2,41%
GUBRF	0,58	6,09	-7,19%	ALFAS	-0,80	7,99	-0,63%
TAVHL	0,57	64,20	-0,30%	TTRAK	-0,78	30,12	4,97%
FROTO	0,57	41,98	5,03%	ENJSA	-0,77	26,89	4,48%

Yabancı Payındaki Değişimler							
Aylık							
Hisse	Oran Fark Puan	Son Yab. Oran	Fiyat Fark %	Hisse	Oran Fark Puan	Son Yab. Oran	Fiyat Fark %
AKFYE	6,05	29,50	48,68%	PENTA	-10,62	7,43	19,58%
TTKOM	3,79	24,54	11,86%	KOZAA	-4,75	14,83	11,47%
EKGYO	3,39	22,13	23,72%	BIENY	-2,58	3,61	15,94%
FROTO	2,39	41,98	25,45%	TTRAK	-2,26	30,12	23,17%
ENERY	2,36	6,47	15,35%	EREGL	-1,97	24,94	9,83%
MAVI	2,13	45,71	10,27%	BOBET	-1,88	5,78	12,32%
ALBRK	2,03	21,17	14,60%	ALFAS	-1,68	7,99	19,44%
DOHOL	1,70	17,70	15,09%	TSKB	-1,66	21,20	8,23%
SDTTR	1,66	7,64	11,34%	MIATK	-1,60	8,93	113,07%
YEOTK	1,58	4,88	33,15%	ODAS	-1,30	12,60	22,13%
Yılbaşından Bugüne							
Hisse	Oran Fark Puan	Son Yab. Oran	Fiyat Fark %	Hisse	Oran Fark Puan	Son Yab. Oran	Fiyat Fark %
AKFYE	8,87	29,50	95,82%	PENTA	-11,72	7,43	21,51%
TTKOM	8,09	24,54	36,29%	ALFAS	-8,71	7,99	31,31%
ALBRK	3,69	21,17	21,20%	KOZAA	-7,45	14,83	20,93%
MAVI	3,52	45,71	19,83%	BRSAN	-4,53	8,75	17,60%
YKBNK	3,25	40,99	23,85%	TOASO	-3,56	38,04	31,19%
AKBNK	2,77	59,72	17,47%	TTRAK	-3,25	30,12	23,17%
EKGYO	2,49	22,13	69,04%	EREGL	-3,23	24,94	13,41%
KCHOL	2,45	64,94	23,13%	KOZAL	-2,60	22,53	20,02%
KCAER	2,40	16,16	80,54%	GUBRF	-2,57	6,09	25,10%
ENERY	2,17	6,47	36,63%	KRDMD	-2,37	13,32	20,71%

*Bu yıl halka arz edilen ve BIST 100 endeksine dahil olan şirketlerin yılbaşından bugüne yabancı payı değişimi ve getiri oranı, şirketlerin halka arz tarihi ve halka arz fiyatı baz alınarak hesaplanmıştır.

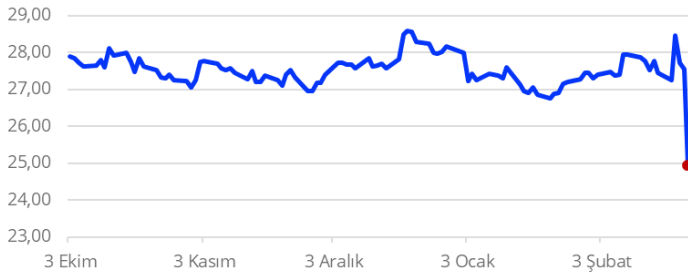
*Günlük bazda yabancı payı en çok yükselen ve düşen hisselerin grafikleri aşağıdaki sayfalarda yer almaktadır.

Günlük Bazda Yabancı Payı En Çok Artanlar



Günlük Bazda Yabancı Payı En Çok Azalanlar

EREGL



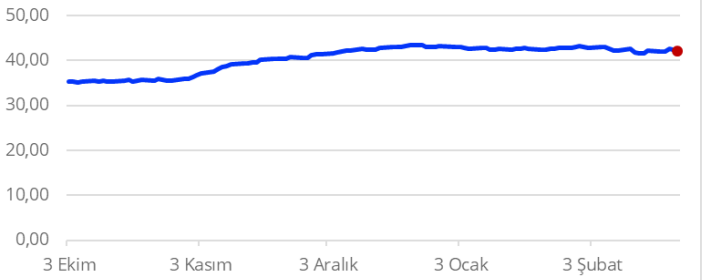
MIATK



DOAS



TUPRS



TOASO



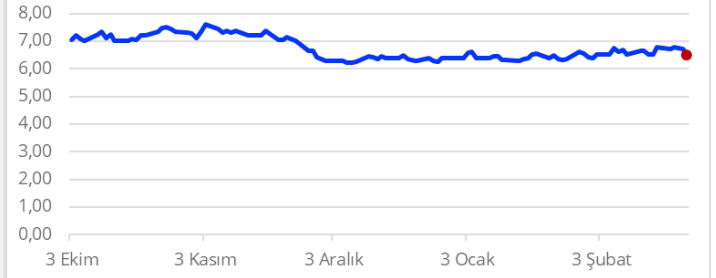
PETKM



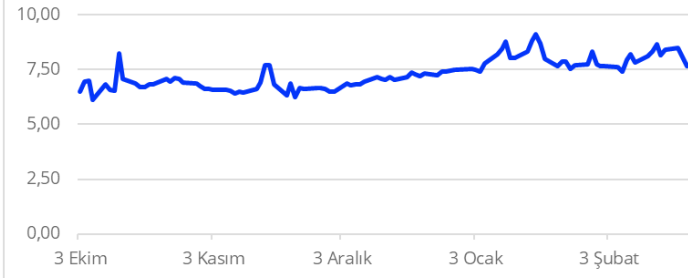
ALFAS



ECILC



SKBNK



TTKOM



**Gedik Yatırım Menkul Değerler A.Ş. - Yatırım Danışmanlığı Birimi**

E-Posta : gyd@gedik.com

Adres : Altayçeşme Mahallesi Çamlı Sokak Pasco Plaza No :21 İç Kapı No :45 Kat: 10-11,12, 34843 Maltepe/İstanbul

Tel : (0216) 453 00 53

Yatırım Danışmanlığı Birimi

Mesut KURT	Müdür	mesut.kurt@gedik.com
Eda KARADAĞ	Müdür Yardımcısı	eda.karadag@gedik.com
Onurcan BAL	Müdür Yardımcısı	onurcan.bal@gedik.com
Onur ALTIN	Müdür Yardımcısı	onur.altin@gedik.com
Betül GEDİK	Yönetmen	betul.gedik@gedik.com
Yılmaz ALTUN	Yatırım Danışmanı	yilmaz.altun@gedik.com
Elif KAYA	Uzman	elif.kaya@gedik.com

YASAL UYARI

Burada yer alan bilgiler Gedik Yatırım tarafından bilgilendirme amacıyla hazırlanmıştır. Yatırım sinyal, bilgi, yorum ve tavsiyeleri yatırım danışmanlığı kapsamında değildir. Yatırım danışmanlığı hizmeti; aracı kurumlar, portföy yönetim şirketleri, mevduat kabul etmeyen bankalar ile müşteri arasında imzalanacak yatırım danışmanlığı sözleşmesi çerçevesinde sunulmaktadır. Burada yer alan sinyal, yorum ve tavsiyeler, herhangi bir yatırım aracının alım satım önerisi ya da getiri vaadi olarak yorumlanmamalıdır. Bu görüşler mali durumunuz ile risk ve getiri tercihlerinize uygun olmayabilir ve sadece burada yer alan bilgilere ve sinyallere dayanarak yatırım kararı verilmesi beklentilerinize uygun sonuçlar doğurmayabilir. Burada yer alan sinyaller, fiyatlar, veriler ve bilgilerin tam ve doğru olduğu garanti edilemez; içerik, haber verilmeksizin değiştirilebilir. Tüm sinyal ve veriler, Gedik Yatırım tarafından güvenilir olduğuna inanılan kaynaklardan alınmıştır. Bu sinyal ve kaynakların kullanılması nedeni ile ortaya çıkabilecek hatalardan ve zararlardan Gedik Yatırım sorumlu değildir.

Genel Müdürlük Altaççeşme Mah. Çamlı Sok. Pasco Plaza Maltepe No:21 İç Kapı No :45 Kat:10-11-12 Kat:10-11-12 Maltepe/İSTANBUL Tel: (0216) 453 0000 pbx Faks: (0216) 377 1136	Adana Şubesi Çınarlı Mah. Ziyapaşa Bulvarı No: 78 Günep Ziyapaşa İş Merkezi Kat :5 No :504 Seyhan/ADANA Tel: (0322) 355 0350 Faks: (0322) 290 3526
Adapazarı Şubesi Tiğcılar Mah. Yenicami Sok. Dış Kapı No:5 İç Kapı No: 201 Adapazarı- Sakarya Tel: (0264) 279 8389 (pbx) Faks: (0264) 281 0388	Alanya Şubesi Şekerhane Mah. Atatürk Cad.(Hancı Pastanesi Üstü) Balta İş Hanı 1100 Sok. Dış Kapı No : 9 İç Kapı No : 206 Alanya - Antalya Tel: (0242) 519 2317 (pbx) Faks: (0242) 513 9381
Antalya Şubesi Elmalı Mah. Cumhuriyet Cad. Dış Kapı No : 40 Gültekin İşhanı Kat: 3 İç Kapı No : 301 Muratpaşa / ANTALYA Tel: (0242) 248 3520 (pbx) Faks: (0242) 244 2910	Afyon Şubesi Dumlupınar Mahallesi Süleyman Gönçer Caddesi No: 8 ATSO İş Merkezi Kat: 3 İç Kapı No: 7 Merkez - AFYONKARAHİSARİ Tel: (0272) 999 1409
Aydın Şubesi Hasanefendi-Ramazan Paşa Mah. İstiklal Cad. Dış Kapı No : 23 İç Kapı No : 1 Efeler/AYDIN Tel: (0256) 999 1787	Bağdat Caddesi Private Şubesi Caddebostan Mah. Kantarcı Rıza Sk. Dış Kapı No:1 K:4 İç Kapı No:8 Kadıköy / İstanbul Tel: (0216) 453 01 05 Faks: (0216) 411 2354
Bakırköy Şubesi Cevizlik Mah. Muhasebeci Sok. Neşe Han No: 1 Kat:3 Bakırköy/İSTANBUL Tel:(0212) 660 8525 Faks: (0212) 570 0303	Batı Ataşehir Şubesi Barbaros Mah. İhlamur Bulvarı Sarıca Sok. Ağaoğlu My Prestige No:1 D: 12-13 Ataşehir/İSTANBUL Tel:(0216) 560 3700 Faks: (0216) 688 6786
Bodrum Private Şubesi Çırkan Mah. Atatürk Bul. No: 16 C - İç Kapı Muğla/ BODRUM Tel: (0252) 319 5480 (pbx)	Bandırma Şubesi Dere Mah. Ordu Cad. Kapı No:3 İç Kapı No:2 Bandırma/ BALIKESİR Tel: (0266) 999 10 75
Bursa Nilüfer Şubesi Odonluk Mah. Liman Cad. No:7 Nilüfer / BURSA Tel: (0224) 453 2230 Faks: (0224) 451 7966	Bursa Şubesi İhsaniye Mah. İlkör Sok. No:1D / 8 Nilüfer/BURSA Tel: (0224) 220 5150 Faks: (0224) 220 5099
Balıkesir Şubesi Eski Kuyuncular Mah. Anafartalar Cad. Acarlar İş Merkezi Dış Kapı No:23 İç Kapı No:1 Karesi - BALIKESİR (0266) 999 1240	Çorlu Şubesi Zafer Mah. Cumhuriyet Bulvarı Dış Kapı No:9T1 İç Kapı No:114 Çorlu TEKİRDAĞ Tel: (0282) 888 9620
Çankaya Şubesi Yıldızevler Mah. 714. Sok. No: 5 / 38 Vizyon Plaza Çankaya/ANKARA Tel: (0312) 438 2700 Faks: (0312) 438 2747	Çanakkale Şubesi Kemalpaşa Mah. Şair Ece Ayhan Meydanı Dış Kapı No: 22 Kat: 2 İç Kapı No:2 Merkez / ÇANAKKALE Tel: (0286) 999 1702
Denizli Şubesi Saraylar Mah. İkinci Ticari Yol Sok.No:24 Kat:4 D:8 DENİZLİ Tel: (0258) 263 8015 Faks: (0258) 241 9101	Çorum Şubesi Yavruturna Mah. 1. Maliye Sok. No: 1 Kat: 4 D: 22 Çorum Tel: (0364) 211 1145 (pbx) Faks: (0364) 201 0563
Elazığ Şubesi Cumhuriyet Mah. Beyzade Efendi Bulvarı Temizer Apt. No:1/3 A Blok Merkez / Elazığ Tel: (0424) 234 57 40	Etiler Private Şubesi Etiler Mah. Yıldız Çiçeği Sok. No:11 Beşiktaş/İstanbul Tel: (0212) 999 5011
Fethiye Şubesi Taşyaka Mah. Ölüdeniz (TSY) Cad. No : 21 İç Kapı No : 3 Fethiye / Muğla Tel: (0252) 612 0760 Fax: (0252) 612 3646	Edirne Şubesi İstasyon Mah. Hakim Çağlar Işık Cad. Dış Kapı No : 1 İç Kapı No : 30 Merkez / Edirne Tel: (0284) 212 2530 Faks: (0284) 213 3778
Gaziantep Şubesi İncili Pınar Mah. Nail Bilen Cad. Ugur Plaza Sitesi Uğur Plaza Blok No: 5 İç Kapı No: 35 Şehitkamil / Gaziantep Tel: (0342) 909 0154	Eskişehir Şubesi Akarbaşı Mah. Atatürk Bulvarı No : 77 A Odunpazarı / ESKİŞEHİR Tel: (0222) 230 0908 Faks: (0222) 220 3702
İzmir Şubesi Akdeniz Mah. Akdeniz Cad. Dış Kapı No : 1 İç Kapı No : 303 Konak / İZMİR Tel: (0232) 465 1020 Faks: (0232) 464 6622	Gebze Şubesi Hacı Halil Mah. Hükümet Cad. No: 95 Gebze/KOCAELİ Tel: (0262) 642 3400 Faks: (0262) 641 8201
Karabük Şubesi Bayır Mah. Menderes Cad. Çebioğlu Twin Towers B Blok Dış Kapı No :2 İç Kapı No : 107 Merkez / Karabük Tel: (0370) 502 1590 / 1600 Faks: (0370) 502 1593	İzmit Şubesi Körfez Mahallesi Ankara Karayolu Cad. Dış Kapı No : 123/ 2 İç Kapı No : 9 İzmit / Kocaeli Tel: (0262) 999 18 14Faks: (0216) 377 1136
Kayseri Şubesi Hunat Mah. Postalar Geçidi Sok. Ak Plaza Dış Kapı No :1 İç Kapı No : 206 Melikgazi - Kayseri Tel : 0352 221 3629	Karadeniz Ereğli Şubesi Müftü Mah. Süheyla Erel Sok. No:2/1 Ay City İş Merkezi 7.Kat Kdz.Ereğli / ZONGULDAK Tel: (0372) 329 1000 / 1014 Faks: (0372) 316 6630
Konya Şubesi Beyazıt Mah. Hüsnü Aşk Sok. Bezirci İş Merkezi Kat:4 / 403 Selçuklu / KONYA Tel: (0332) 238 5960 Faks: (0332) 238 5975	Kızılay Şubesi Mustafa Kemal Mah. 2157 Sk. Dış Kapı No : 2 İç Kapı No : 11 Çankaya/ ANKARA Tel: (0312) 232 0949 (pbx) Faks: (0312) 231 4627
Malatya Şubesi Özalper Mah. Kemal Tahir Sk. Milano Plaza No : 1 İç Kapı No : 12 Yeşilyurt / MALATYA Tel: (0422) 325 6267 Faks: (0422) 322 2372	Kuşadası Şubesi Türkmen mah. Atatürk Bulvarı Belvü Sitesi C Blok Kat 2 Daire 3 Kuşadası / AYDIN Tel: (0256) 618 4477 Faks: (0256) 618 4491
Manisa Şubesi Anafartalar Mah. Mustafa Kemal Paşa Cad. Kamil Menteş Apt. No: 34/1 MANİSA Tel: (0236) 239 4298 Faks: (0236) 239 4302	Maltepe Şubesi Bağlarbaşı Mah. Bağdat Caddesi. Gedik İş Merkezi No: 414 Kat: 2 Daire: 22 Maltepe / İSTANBUL Tel: (0216) 399 0042 Faks: (0216) 399 1817
Nazilli Şubesi Altıntaş Mah. İstasyon Bulvarı No:19 Kat:4 Daire:12 Nazilli / AYDIN Tel: (0256) 314 1598 Faks: (0256) 315 8852	Mersin Şubesi Mahmudiye Mah. Atatürk Cad. Adil Kanun İş Hanı Kat: 2 Akdeniz / MERSİN Tel: (0324) 238 1824 Faks: (0324) 238 1824
Ordu Şubesi Düz Mah. Yıldırım Cad. Dış Kapı No : 4 İç Kapı No : 503 Altınordu / ORDU Tel: (0452) 220 0746 (pbx) Faks: (0452) 220 0750	Samsun Şubesi Hançerli Mah. Dervişzade Sok. Albayrak İş Merkezi No :5 Kat:6 İç Kapı No :5 İlkadım/Samsun Tel: (0362) 431 6343 Faks: (0362) 431 3389
Şişli Şubesi Esentepe Mah. Büyükdere Cad. Dış Kapı N201 Loft Residence İç Kapı N 50 Şişli /İSTANBUL Tel : 0212 385 4200 Faks: 0212 283 9280	Tekirdağ Şubesi Yavuz Mahallesi Hükümet Caddesi No : 167 İç Kapı No : 4 Süleymanpaşa / Tekirdağ Tel:(0282) 888 9244
Trabzon Şubesi Kemer kaya Mah. K.Maraş Cad. Ticaret Mektep Sk. Ustaömeroğlu İş Merkezi No: 9/9 Ortahisar/TRABZON Tel:(0462) 326 0997 Fax:(0462) 326 3867	Ümraniye Şubesi İnkılap Mah. Küçüksu Cad. Çeşminaz Sok. NO:2 Daire: 7 Ümraniye / İSTANBUL Tel: (0216) 461 3390 Fax: (0216) 461 3392
Uşak Şubesi İsmetpaşa Cad. No: 45 K: 2 Mavi Plaza UŞAK Tel: (0276) 227 2744 Faks: (0276) 227 2737	Yeşilyurt Private Şubesi Yeşilyurt Mah. Sipahioğlu Cad. No : 14 İç Kapı No : 5 Bakırköy / İSTANBUL Tel: (0212) 999 98 95