

OPEC kararı sonrası petrol fiyatları yükseldi

Mart ayında küresel bankacılık sektörüne ilişkin artan endişeler ile kredi koşullarındaki sıkılaştırmanın büyüme üzerindeki olumsuz etkilerine dair değerlendirmeler riskli varlıklar ve talebe duyarlı emtialar üzerinde baskı oluşturdu. Küresel büyümeye yönelik zayıflayan beklentiler altında petrol fiyatları da mart ayında aşağı yönlü bir seyir kaydetti. OPEC+ üyeleri nisan ayı toplantısında, sürpriz bir şekilde mayıs ayından itibaren günlük 1 milyon varil aşan petrol üretimi kesintisine gitme kararı aldı. Piyasalar OPEC'in üretim konusunda herhangi bir değişime gitmesini beklemiyordu. Temmuz ayında Rusya'nın mevcut kesintisini genişletmesiyle petrol piyasasında 1,6 milyon varillik kesinti söz konusu olacak. Hatırlanacak olursa, OPEC+ ülkeleri Ekim 2022'deki toplantıda, 2023'ün sonuna kadar günlük petrol üretiminde 2 milyon varil kesintiye gitme karar almıştı. Ekim ayındaki kesinti üzerine alınan bu son karar piyasalarda şaşkınlık yaratırken, kararın ardından ilk fiyatlamalarda petrol fiyatlarında sert yükselişler kaydedildi. Karar sonrasında ABD ham petrolünde yüzde 8'e varan yükselişler yaşandı. ABD Hazine Bakanı Janet Yellen, OPEC'in Mayıs'tan itibaren petrol üretiminde kesintiye gitme kararının küresel büyümeye için olumlu olmadığını ve enflasyonun yüksek olduğu bir dönemde belirsizliği ve yükü artırdığını belirtti. Petrol fiyatlarının önümüzdeki süreçteki seyrini yakından takip edilecektir. Enerji maliyetlerinin yeniden artış kaydetmesi küresel enflasyon görünümü üzerinde baskı oluşturarak merkez bankaları açısından daha zorlu bir sürece işaret edebilir. Ancak önümüzdeki süreçte petrol fiyatlarında ek yükselişlerin gözlenmemesi ve enerji maliyetlerinde geçen hafta yaşanan yükselişin kalıcı olmaması durumunda OPEC kararının küresel ekonomiler üzerindeki etkisi sınırlı kalacaktır.

Küresel çapta resesyon endişeleri risk iştahını baskıladı

Mart ayının ikinci yarısında ABD'deki banka iflasları ve bankacılık sektörüne dair artan endişeler gündemin ön sıralarında yer alırken, alınan önlemlerin ve destekleyici adımların katkısıyla mart ayının son bölümünde bankacılık sektörüne ilişkin endişeler yatışma kaydetti. Bankacılık sektöründe yaşanan gelişmelerin etkisiyle ilerleyen süreçte kredi koşullarında sıkılaştırmanın yaşanacağını ve bu durumun ekonomik büyüme üzerinde olumsuz etkileri olacağı öngörülmüyor. ABD'de geçen hafta açıklanan ekonomik veriler de beklentilerin altında bir performans ortaya koydu. ABD'de ISM imalat PMI rakamı mart ayında 47,7 seviyesinden 46,3 seviyesine geriledi. Piyasadaki beklentiler 47,5 olarak açıklanması yönündeydi. Beklentilerin üzerinde düşüş kaydeden ISM imalat PMI rakamı Mayıs 2020'den beri en düşük seviyeye geriledi. ABD'de fabrika siparişleri şubat ayında tahminlerden fazla düşerken açık iş sayısı 2021'den beri ilk kez 10 milyonun altına geriledi. ISM hizmet PMI rakamı da 55,1 seviyesinden 51,2 seviyesine gerilerken, 54,4 olan piyasa beklentilerinin oldukça üzerinde bir düşüş kaydetti. Kredi koşullarında beklenen sıkılaşmaya ek olarak geçen hafta ABD cephesinde zayıf gelen ekonomik veriler ile OPEC kararı sonrasında enerji maliyetlerindeki artış küresel çapta resesyon endişelerini yeniden artırdı. Yeniden ön plana çıkan resesyon endişeleri küresel risk iştahı üzerinde baskı oluşturdu. Özellikle bu yılın ilk yarısında riskli varlıklar açısından yükselişleri destekleyebilecek önemli bir katalizör bulunmazken, bankacılık sektöründeki endişeler, kredi koşullarındaki sıkılaşma, resesyon endişeleri, enflasyonist baskıların devamında sıkılaşma eğiliminin sürmesi gibi önemli risk başlıkları gündemdeki yerini ve önemini koruyor. Bu risk başlıklarındaki gelişmelere bağlı olarak önümüzdeki süreçte küresel risk iştahının baskı altında kalabileceği ve piyasalarda oynaklığın yüksek seyredebileceği göz önünde bulundurulmalıdır.

Haftalık Veriler

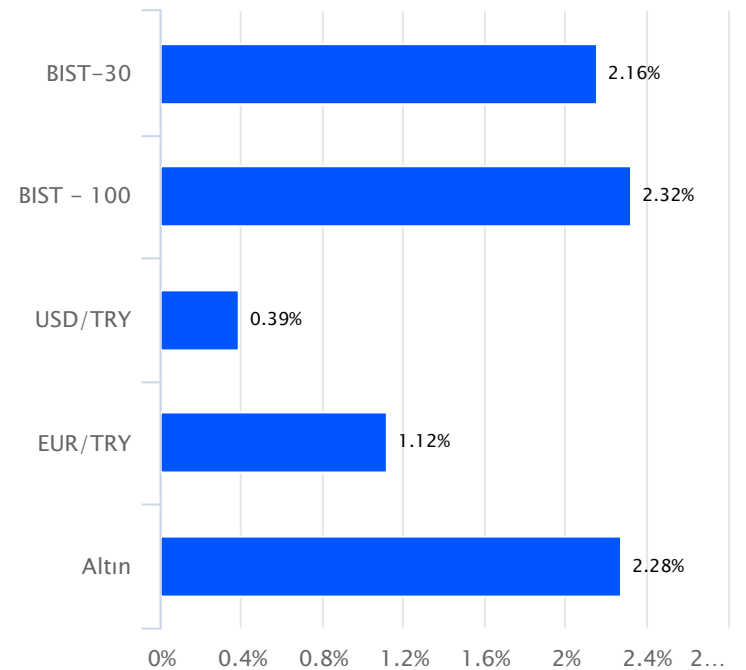
Hisse Senedi Piyasaları	Kapanış	Haftalık (%)	Aylık (%)
BIST - 100	4,924.64	2.32	-8.50
BIST - 30	5,408.82	2.16	-8.76
BIST Mali	4,700.73	0.65	-7.85
BIST Sanayi	8,039.04	1.63	-10.04
BIST - 30 Vadeli	5,474.25	2.28	-8.44

Sabit Getirili Menkul Kıymet	Kapanış	Haftalık (%)	Aylık (%)
Türkiye 2 Yıllık	14.43	0.26	1.04
Türkiye 10 Yıllık	10.32	0.20	0.97
Gecelik Faiz	9.14	0.18	0.77

Emtia ve Pariteler	Kapanış	Haftalık (%)	Aylık (%)
Altın (Ons/\$)	2,029.00	2.28	11.24
Brent Petrol	84.67	6.07	2.00
USD/TRY	19.25	0.39	1.74
EUR/TRY	21.03	1.12	5.32
Döviz Sepeti	20.14	0.67	3.20

Yurtdışı Piyasalar	Kapanış	Haftalık (%)	Aylık (%)
Fransa	7,324.75	0.03	-0.20
Almanya	15,597.89	-0.20	0.25
İngiltere	7,741.56	1.44	-2.25
S&P 500	4,105.02	-0.10	2.98
Çin	3,327.65	1.67	1.30
Dow Jones	33,485.29	0.63	1.91
Honk Kong	20,331.20	-0.34	-0.99
Nasdaq	12,087.96	-1.10	4.84
Japonya	27,518.31	-1.87	-2.79
Hindistan	59,832.97	1.43	-0.65

Haftalık Karşılaştırmalı Getiri Tablosu



ABD'de istihdam artışı ivme kaybediyor

Cuma günü ABD'de açıklanan mart ayı tarım dışı istihdam raporu piyasadaki 230 bin artış yönündeki beklentilerin hafif üzerinde 236 bin olarak açıklandı. Şubat ayında 311 bin olarak açıklanan tarım dışı istihdam artışı 326 bine revize edildi. Veri piyasa beklentilerinin hafif üzerinde gelse de istihdam artışında önceki aylara kıyasla yaşanan yavaşlama dikkat çekti. Mart ayında ülkede işsizlik oranı genel beklentilerle uyumlu olarak %3,5 olarak açıklandı. Mart ayında ortalama saatlik kazançlar bir önceki aya göre %0,3 ile beklentiler doğrultusunda artış kaydetti. Ortalama saatlik kazançlarda yıllık artış ise %4,2 oldu. Fed Başkanı Jerome Powell son dönemdeki konuşmalarında işgücü piyasasının hala sıkı kalmasına vurgu yaparak faiz artışlarına devam edebileceklerinin sinyalini vermişti. Powell kasım ayındaki bir konuşmasında nötr işgücü piyasası için 100 bin seviyesini işaret etmişti.

ABD'de enflasyon rakamları önemli olacak

İstihdam piyasasındaki soğuma emareleri, geçen hafta ABD ekonomisinde zayıf gelen ekonomik veriler ve kredi koşullarındaki sıkılaşma beklentilerine bağlı olarak Fed'in önümüzdeki süreçte 25 baz puanlık bir faiz artışına daha giderek mart ayı projeksiyonlarında ifade edilen nihai faiz oranına ulaşacağını ve sonrasında faiz artış döngüsünü sonlandırarak ekonomik gelişmeleri takip edeceğini düşünüyoruz. Piyasalarda ise daha önceki yazılarımızda da belirttiğimiz üzere Fed'in yılın ikinci yarısında faiz indirimlerine gidebileceği fiyatlanıyor. Fed cephesinden kurulan iletişimde ise bu yıl için faiz indirimi öngörülmezken, piyasaların mı yoksa Fed'in mi haklı çıkacağını zaman gösterecek. Kredi koşullarında öngörülen sıkılaşmanın büyüme ve enflasyon üzerinde etkileri ile enflasyon ve istihdam veriler başta olmak üzere açıklanacak ekonomik veriler Fed'in kararları üzerinde belirleyici olacaktır. Bu hususta yeni haftada ABD'de açıklanacak enflasyon rakamları da son derece kritik olacaktır. 12 Nisan Çarşamba günü mart ayı TÜFE rakamı ile 13 Nisan Perşembe günü mart ayı ÜFE rakamı piyasaların yakın takibinde yer alacak.

Yurt içinde yıllık TÜFE %50,5 seviyesine geriledi

Geçen hafta pazartesi günü yurt içinde açıklanan TÜFE rakamı piyasa beklentilerinin bir miktar altında aylık bazda %2,29 oranında artış kaydetti. Yıllık TÜFE mart ayında baz etkisiyle %55,18 seviyesinden %50,51 seviyesine geriledi. Yurt içi ÜFE enflasyonu ise mart ayında bir önceki aya göre %0,44 oranında artış kaydederken, güçlü baz etkisiyle yıllık ÜFE %76,61'den %62,45 seviyesine geriledi. Yıllık enflasyon rakamlarında son aylarda baz etkisiyle düşüş kaydediliyor. Geçen sene nisan ayında TÜFE'de aylık bazda %7,25 oranında artış yaşanmıştı. Nisan ayındaki etkiyi de geride bıraktıktan sonra (bir sonraki enflasyon verisi itibarıyla) yıllık TÜFE'de baz etkisiyle kaydedilen düşüşün sonuna yaklaşmış olacağız. Yaşanan deprem afetinin doğrudan ve dolaylı etkileri ve enflasyonun ana eğiliminde gözlemediğimiz katılık (örneğin hizmet kaleminde) nedeniyle, TÜFE enflasyonunun sene başındaki beklentilerimizin üzerinde bir patikada gerçekleşebileceğini ve yılın ikinci yarısında da yeniden yükselişlerin yaşanabileceğini değerlendiriyoruz. Buna göre, sene sonu TÜFE enflasyonu tahminimiz daha önce öngördüğümüz %40 yerine mevcutta %50 civarında bulunuyor.

BIST-100 Endeksi'nde 5.000 direnci ön planda

Mart ayının ikinci yarısında satıcı bir seyrin yaşandığı BIST-100 Endeksi'nde nisan ilk haftasında toparlanma çabası kaydedildi. Özellikle geçen haftanın ilk bölümünde kapanışa doğru hız kazanan alımlarla yükselişlerin yaşandığı endekste 5.000 puan seviyesi test edildi. Ancak 5.000 puan üzerinde kalıcılığın sağlanamadığı BIST-100 Endeksi'nde haftanın ikinci yarısında ise daha dalgalı bir seyir

öne çıktı. Yurt içinde işlem hacimleri düşük seyrederken, gün içinde artış kaydeden volatilite de dikkat çekiyor. BIST-100 Endeksi geçen haftayı %2,32 oranında değer kazanımıyla 4.924,64 puandan tamamladı. Endekste yeni haftada 5.000 – 5.086 bandı yakından takip edilecektir. Mart ayının son bölümünde direnç olarak çalışan bu bölge geçilir ve endekste 50 günlük basit hareketli ortalama (5.086) üzerinde günlük kapanışlar yaşanabilirse teknik görünümün iyileşme kaydettiği ve alımların güç kazandığı görülebilir. Bu durumda 5.200 – 5.291 – 5.350 ve 5.430 seviyeleri direnç olarak takip edilebilir. Ancak 5.000 bölgesinin direnç olarak çalışmaya devam etmesi ve endekste yeniden satışların etkili olması durumunda 4.890 – 4.850 bölgesi destek konumunda bulunmaktadır. Bu bölge altındaki kapanışlarda satış baskının etkisini sürdürebileceği endekste 4.750 – 4.680 seviyeleri takip edilebilir. Nisan ayının ilk işlem gününde test edilen 4.680 seviyesi kırılacak olursa hız kazanan satışlar ve zayıflayan teknik görünüm ile 4.601 – 4.555 ve 4.479 seviyeleri gündeme gelebilir.

Yeni Haftada Ne Konuşacağız?

Küresel piyasalarda, resesyona dair belirsizlik, risk iştahı üzerinde baskı yapmaya devam ediyor. Geçtiğimiz hafta, Paskalya nedeniyle küresel piyasalarda tatil rehabeti vardı. Bu hafta, tatillerin sona ermesiyle piyasalarda da hareketlilik yaşanabilir. ABD'de bu hafta enflasyon haftası olarak görülüyor. Mart ayına yönelik açıklanacak enflasyon verisinin, piyasaların gündeminde olması bekleniyor. Veri sonrası Mayıs ayında yapılacak Fed toplantısına dair beklentilerde etkilenebilir. Ayrıca, veriden sonra Fed üyelerinden gelecek açıklamalarda önemle takip edilebilir. Son günlerde, ABD'de resesyona dair endişelerin artması, borsalarda baskı yarattığı gibi karışık seyirlere neden oluyordu. Bu hafta içinde ABD'de resesyona dair beklentiler, enflasyon verisi ve Fed üyelerinin konuşmaları, fiyatlama seyrinde belirleyici olabilir. ABD ve Avrupa'da yaşanan bankacılık krizine dair endişelerde soğumaya başladı ancak piyasalar bu konuda tam ikna olmuş değil. Olası yeni iflas haberlerine karşı tedirginlik sürüyor. Yabancı kurumlardan birinden gelen bir rapora göre, yenilerin olması beklenirken, ABD bankacılığında yaşanan krizin sonuna gelindi şeklinde açıklamalarda bulunuyordu. Bu hafta içinde, bankalarla ilgili haber akışları da izlenebilir. Bu hafta için sadece ABD'de değil, Çin'de enflasyon haftası olacak. Salı günü Çin'de enflasyon verisinin açıklanması bekleniyor. Mart ayı verisi beklenirken, açıklanacak verinin asya saatleri içerisinde oynaklık yaratması beklenebilir. OPEC+ grubunun en son yaptığı teknik toplantıda aldığı üretim kesintisi kararı da, petrol fiyatlarının seyrinde etkili olmuştu. Son günlerde, piyasalar alınan bu kararı sindirmeye çalışıyordu. Bu hafta içinde DOE ve API tarafından açıklanacak haftalık petrol stokları takip edilebilir. Aynı zamanda, OPEC+ grubunun aldığı kararın etkisi, bu hafta içinde sınırlı da olsa hissedilebilir. Yurt içinde siyasilere açıklamaları gündemde yerini koruyor. 14 Mayıs günü yapılacak seçim öncesi, bu hafta içinde siyasilere açıklamaları takip edilecektir. Türkiye'de de bu hafta için açıklanacak veriler olacak.

Türkiye

Yurt içinde haftanın ilk işlem gününde Şubat ayına yönelik ödemeler dengesi ve iş gücü istatistiklerinin açıklanması bekleniyor. Gedik Yatırım olarak beklentimiz cari işlemler açığının Şubat ayında 9 milyar dolar seviyesinde açıklanması yönünde bulunuyor. 11 Nisan Salı günü Türkiye'de Şubat ayı sanayi üretim verisi açıklanacak. Bir önceki ayın verisi aylık bazda yüzde 1,90 ve yıllık 4,50 seviyesinde gerçekleşmişti. Türkiye'de 14 Mayıs seçim günü ve o güne doğru zaman daraldıkça, seçimle ilgili haber akışları da gündemde yerini korumaya devam ediyor. Bu hafta içinde siyasilere, seçimle ilgili mesajları takip edilebilir.

Avrupa

Avrupa piyasalarında 10 Nisan Pazartesi günü Euro Bölgesi nisan ayına yönelik sentix yatırımcı güveni takip edilecek. 11 Nisan Salı günü Euro Bölgesi Şubat ayı perakende satışlar verisi açıklanacak. 12 Nisan Çarşamba günü Avrupa'da açıklanacak önemli bir veri akışı bulunmuyor. 13 Nisan Perşembe günü Almanya'da enflasyon günü olarak görülüyor. Mart ayına yönelik açıklanacak veri için piyasanın beklentisi aylık yüzde 0,80 ve yıllık yüzde 7,40 seviyesinde açıklanması yönünde bulunuyor. Aynı gün, Euro Bölgesi sanayi üretim verisi takip edilecek. Şubat ayı verisi beklenirken, aylık yüzde 1,00 ve yıllık yüzde 1,60 seviyesinde açıklanması bekleniyor. 14 Nisan Cuma günü ise Avrupa'da açıklanacak bir veri akışı görülmemektedir. Hafta içerisinde, Avrupa Merkez Bankası Başkanı C. Lagarde ve yetkililerin konuşmaları takip edilebilir.

ABD

ABD'de haftanın ilk işlem gününde ikincil düzey verilerin açıklanması bekleniyor. Şubat ayı toptan stoklar verisi takip edilecek. 11 Nisan Salı günü, ABD'de veri akışı sakin görülüyor. 12 Nisan Çarşamba günü, ABD'de enflasyon günü olacak. Mart ayı enflasyon verisinin açıklanması bekleniyor. En son açıklanan Şubat ayı verisi aylık yüzde 0,4 ve yıllık yüzde 6,0 seviyesinde gerçekleşmişti. Aynı gün, 21-22 Mart tarihlerinde yapılan Fed toplantısının tutanakları takip edilecek. Taze bir veri değil ancak iki gün süren toplantının satır aralarını okumak açısından önemli olacaktır. 13 Nisan Perşembe günü ABD'de her hafta açıklanan haftalık işsizlik maaşı başvuruları ve mart ayı üretici fiyat endeksi (ÜFE) takip edilecek. ABD ÜFE verisi için mart ayında piyasaların beklentisi aylık bazda yüzde 0,10 ve yıllık bazda yüzde 3,10 seviyesinde açıklanması yönünde bulunuyor. 14 Nisan Cuma günü ABD'de mart ayı kapasite kullanım oranı ve sanayi üretimi açıklanacak. Mart ayına yönelik perakende satışlar verisi ve nisan ayı Michigan tüketici güven endeksi takip edilecek. Cuma günü ABD'de veri takvimi yoğun olacaktır. Hafta içi, Fed üyelerinin konuşmaları görülüyor. Son dönemde, verdikleri açıklamalar Mayıs ayı toplantısına dair beklentileri etkilemeye başladı. Bu hafta içinde Fed üyelerinin konuşmaları takip edilebilir.

KAP Haberleri

TURKCELL / TCELL 07.04.2023 21:24:26

Şirketin Bilgi Teknolojileri ve İletişim Kurumu ile imzaladığı ve 27 Nisan 2023 tarihine kadar geçerli olan GSM İmtiyaz Sözleşmesinin süresi 30 Nisan 2029 tarihine kadar uzatılmış ve 900 MHz bandında Turkcell'e tahsisli frekansların kullanımına devam edilmesine karar verildiği bildirilmiştir. Süre uzatım bedeli 120 milyon Avro (+21,6 milyon Avro KDV) olarak belirlenmiştir. Toplam 81,6 milyon Avro karşılığı 1,7 milyar TL tutarındaki ödeme peşin olarak gerçekleştirilmiş olup, kalan bedel 31,1 milyon Avro tutarında iki eşit taksitle 2 yıl içinde ödenecektir. (NÖTR)

AKSA ENERJİ / AKSEN 07.04.2023 09:00:31

Şirketin bağlı ortaklığı Akxa Energy Company Ghana Limited, Electricity Company of Ghana ile 350 MW kurulu gücünde Kumasi kombine çevrim doğalgaz santrali kurulumu, elektrik üretimi ve üretilen elektriğin garantili satışı konusunda ABD Doları bazlı 20 yıl süreli bir enerji satış anlaşması imzalamıştır. (POZİTİF)

ODAS ELEKTRİK / ODAS 07.04.2023 17:17:52

Özbekistan'ın Khorezm bölgesinde yer alan doğalgaz çevrim santralinin bakanlık resmi kabulü yapılmıştır. Santral 158 MW kurulu güç ile üretimine devam etmektedir. 2023 yılı sonuna kadar da mevcut kurulu gücün 174 MW'a artırılması hedeflenmektedir. (NÖTR)

ÜLKER BİSKÜVİ / ULKER 07.04.2023 18:13:12

Şirketin 195 milyon dolar tutarlı sendikasyon temini konulu 08.03.2023 tarihli açıklamasına ilişkin olarak, ilgili krediye Kuveyt bankalarından Gulf Bank 46,2 Milyon Euro ile katılım sağlamıştır. Bu katılımı birlikte şirketin aldığı toplam kredi tutarı 248 milyon dolar olarak gerçekleşmiştir. Gulf Bank 'dan alınacak kredi Nisan 2023'te vadesi gelen 375 milyon dolar tutarındaki sendikasyon kredisinin refinansmanında kullanılacaktır.

OYAK ÇİMENTO / OYAKC 07.04.2023 18:27:35

Şirket Genel Müdürü Ali Pastonoğlu, Başkan Yardımcısı – Mali İşler görevini yürüten Kadir Kaan Kahveci ve Başkan Yardımcısı – İnsan Kaynakları görevlerini yürüten Sabri Levent Özçengel 07.04.2023 tarihi itibarıyla şirketten ayrılmışlardır.

MLP SAĞLIK / MPARK 07.04.2023 18:22:01

Pay geri alım kapsamında 64,05 TL – 65,20 TL (ağırlıklı ortalama 64,67 TL) fiyat aralığından toplam 25.500 TL nominal değerli MPARK payları geri alınmıştır. Bu işlemlerle birlikte, geri alınan payların toplam nominal değeri 10.237.059 TL olup, bu payların sermayeye oranı %4,9208'e ulaşmıştır. (SINIRLI POZİTİF)

MEDİTERA TIBBİ MALZEME / MEDTR 07.04.2023 18:26:43

Pay geri alım kapsamında 28,16 TL fiyat ile 10.000 adet pay geri alınmış ve Şirketin sahip olduğu MEDTR payları toplam 840.887 adet olmuştur (Şirket sermayesine oranı %0,70663). (SINIRLI POZİTİF)

ALARKO HOLDİNG / ALARK 07.04.2023 18:47:57

Pay geri alım kapsamında 69,85 TL - 69,45 TL (ağırlıklı ortalama 69,75 TL) fiyat aralığından toplam 116.055 TL nominal değerli ALARKO payları geri alınmıştır. Bu işlemlerle birlikte, geri alınan payların toplam nominal değeri 4.966.036 TL olup, bu payların sermayeye oranı %1,1416'ya ulaşmıştır.

Bugün temettü ödemesi gerçekleştirilecek şirketler:

ALKKA (1 lot için 0,5327 TL brüt) Ref. Fiyat: 30,39 TL; temettü verimi: %1,72; KLKİM (1 lot için 1,0000 TL brüt) Ref. Fiyat: 55,20 TL; temettü verimi: %1,78; LINK (1 lot için 2,2500 TL brüt) Ref. Fiyat: 50,25 TL; temettü verimi: %4,29; SKBNK (1 lot için 0,0565 TL brüt) Ref. Fiyat: 2,43 TL; temettü verimi: %2,27 Şekerbank'ın temettü

ödemesinin seans açılışında BIST-100'e 0,20 puan negatif etkisi olacaktır.

*Kamuyu Aydınlatma Platformu'na 10.04.2023 saat 08:43'e kadar gelen haberleri kapsamaktadır.

*Şirket haberleri araştırma birimi tarafından hazırlanmaktadır.

*SPK ve BIST kararıyla Tedbir Kapsamındaki Pay Senetlerine [buradan](#) ulaşabilirsiniz.

*Kredili İşlemlerde Öz Kaynak Tamamlama Bildirimi ve Resen Satış Hakkında Bilgilendirmeye ulaşmak için [TIKLAYINIZ...](#)

Hisse Kodu	Son Fiyat	Beta (3 Ay)	21 Günlük H.O.	Hisse Özeti	Alım Aralığı	K.V. En Güçlü Direnç	K.V. En Güçlü Destek
AKSA	74,30	0,83	77,55	AKSA hissesi geçen haftayı 74,3 TL seviyesinden kapatarak haftalık bazda yüzde 3,48 yükseliş yaptı. Hisse 7 F/K ve 4,2 PD/DD değerlerinden işlem görüyor. AKSA hissesinin piyasa değeri 24,05 milyar TL olup son açıklanan net kar ise 3422 milyon TL seviyesindedir.	74 - 74,7	76,95	72,25
CEMYS	47,58	1,00	48,12	CEMYS hissesi geçen haftayı 47,58 TL seviyesinden kapatarak haftalık bazda yüzde 6,78 yükseliş yaptı. Hisse 5 F/K ve 2,5 PD/DD değerlerinden işlem görüyor. CEMYS hissesinin piyasa değeri 4,8 milyar TL olup son açıklanan net kar ise 954,4 milyon TL seviyesindedir.	47,34 - 47,8	49,50	46,14
EKGYO	6,69	1,14	6,84	EKGYO hissesi geçen haftayı 6,69 TL seviyesinden kapatarak haftalık bazda yüzde 8,08 yükseliş yaptı. Hisse 8,4 F/K ve 1,4 PD/DD değerlerinden işlem görüyor. EKGYO hissesinin piyasa değeri 25,42 milyar TL olup son açıklanan net kar ise 3041,4 milyon TL seviyesindedir.	6,66 - 6,72	6,94	6,49
ORGE	23,44	0,83	23,56	ORGE hissesi geçen haftayı 23,44 TL seviyesinden kapatarak haftalık bazda yüzde 6,16 yükseliş yaptı. Hisse 6,1 F/K ve 2,8 PD/DD değerlerinden işlem görüyor. ORGE hissesinin piyasa değeri 1,88 milyar TL olup son açıklanan net kar ise 309,6 milyon TL seviyesindedir.	23,34 - 23,56	24,38	22,80

Haftalık Piyasa Takvimi 10 - 14 Nisan

Tarih	Saat	Ülke	Veri	Önem	Dönem	Beklenti	Önceki
10 Nisan Pazartesi	02:50	Japonya	Cari İşlemler Dengesi	■	Şubat	2,536 mlr ¥	-1,977 mlr ¥
	10:00	Türkiye	Cari İşlemler Dengesi	■	Şubat	-9,00 mlr \$	-9,85 mlr \$
	10:00	Türkiye	İşsizlik Oranı	■	Şubat	9,70%	9,70%
	11:30	Euro B.	Sentix Yatırımcı Güven Endeksi	■	Nisan	-11,10	-11,10
	17:00	ABD	Toptan Stoklar	■	Şubat	0,90%	0,90%
	23:15	ABD	Fed Williams Konuşması	■	Nisan		
	Tüm Gün	Almanya	Tatil Nedeniyle Piyasalar Kapalı Olacak	■	Nisan		
	Tüm Gün	İngiltere	Tatil Nedeniyle Piyasalar Kapalı Olacak	■	Nisan		
11 Nisan Salı	04:30	Çin	TÜFE (Aylık/Yıllık)	■	Mart	0,20%/1,90%	-0,50%/1,00%
	04:30	Çin	ÜFE (Yıllık)	■	Mart	-1,30%	-1,40%
	10:00	Türkiye	Sanayi Üretim Endeksi (Aylık/Yıllık)	■	Şubat	-0,80%/-3,50%	1,90%/4,50%
	12:00	Euro B.	Perakende Satışlar (Aylık/Yıllık)	■	Şubat	0,30%/-2,30%	0,30%/-2,30%
	23:00	ABD	Fed Harker Konuşması	■	Nisan		
12 Nisan Çarşamba	02:50	Japonya	ÜFE (Aylık/Yıllık)	■	Mart	-0,30%/7,10%	-0,40%/8,20%
	15:30	ABD	TÜFE (Aylık/Yıllık)	■	Mart	0,30%/5,20%	0,40%/6,00%
	15:00	ABD	Çekirdek TÜFE (Aylık/Yıllık)	■	Mart	0,40%/5,60%	0,50%/5,50%
	16:00	İngiltere	BoE Başkanı Bailey'in Konuşması	■	Nisan		
	17:30	ABD	Ham Petrol Stokları	■	Haftalık		-3,739M
	21:00	ABD	Federal Bütçe Dengesi	■	Mart	-256,0 mlr \$	-262,0 mlr \$
	21:00	ABD	FOMC Toplantı Tutanakları (21 - 22 Mart)	■	Mart		
	22:15	İngiltere	BoE Başkanı Bailey'in Konuşması	■	Nisan		
13 Nisan Perşembe	06:00	Çin	Dış Ticaret Dengesi	■	Mart		116,88 mlr \$
	09:00	İngiltere	Sanayi Üretim Endeksi (Aylık/Yıllık)	■	Şubat	0,30%/-3,70%	-0,30%/-4,30%
	09:00	İngiltere	GSYİH (Aylık)	■	Şubat	0,20%	0,30%
	09:00	İngiltere	Dış Ticaret Dengesi	■	Şubat	-17,75 mlr £	-17,86 mlr £
	09:00	Almanya	TÜFE (Aylık/Yıllık)	■	Mart	0,80%/7,40%	0,80%/7,40%
	12:00	Euro B.	Sanayi Üretim Endeksi (Aylık/Yıllık)	■	Şubat	1,00%/1,60%	0,70%/0,90%
	15:30	ABD	Haftalık İşsizlik Maaşı Başvuruları	■	Mart		228 Bin
	15:30	ABD	ÜFE (Aylık/Yıllık)	■	Mart	0,10%/3,10%	-0,10%/4,60%
14 Nisan Cuma	15:30	ABD	Perakende Satışlar (Aylık/Yıllık)	■	Mart		-0,40%/5,39%
	15:45	ABD	Fed Waller Konuşması	■	Nisan		
	16:15	ABD	Kapasite Kullanım Oranı	■	Mart	79,00%	79,10%
	16:15	ABD	Sanayi Üretim Endeksi (Aylık/Yıllık)	■	Mart		0,00%/0,30%
	17:00	ABD	İşletme Stokları (Aylık)	■	Şubat	0,30%	-0,10%
	17:00	ABD	Michigan Tüketici Güven Endeksi	■	Nisan	62,70	62,00

Takvim açıklanacak tüm verileri **kapsamamaktadır**. Tahminler Bloomberg, Tradingeconomics.com, Investing.com, Econoday.com kaynaklarından alınmıştır.

BIST-100 Endeksinde Geçen Hafta En Çok Yükselen ve Düşen İlk 10 Hisse

YÜKSELENLER						DÜŞENLER					
Yükselenler	Son Değişim Değer	%	Önceki Hafta Ort. Günlük İşlem Hacmi	Geçen Hafta Ort. Günlük İşlem Hacmi	İşlem Hacmi Haftalık Ort. Değişim %	Düşenler	Son Değişim Değer	%	Önceki Hafta Ort. Günlük İşlem Hacmi	Geçen Hafta Ort. Günlük İşlem Hacmi	İşlem Hacmi Haftalık Ort. Değişim %
ALFAS	334.50	17.99	1,121,820,685	822,972,227	-26.6	FENER	51.35	-11.01	112,636,224	118,566,775	5.3
ENJSA	31.74	15.84	275,358,461	669,584,482	143.2	IZMDC	5.20	-8.45	367,894,944	104,002,972	-71.7
KZBGY	23.00	15.17	110,425,515	167,872,929	52.0	KORDS	72.65	-6.56	136,172,678	102,620,280	-24.6
GESAN	74.35	12.95	559,157,630	890,261,390	59.2	KCAER	16.29	-4.96	110,815,251	94,536,811	-14.7
KOZAA	40.86	11.52	601,805,193	480,144,495	-20.2	BAGFS	25.16	-4.33	36,296,099	61,487,468	69.4
TTRAK	556.00	11.00	69,096,958	121,684,800	76.1	BUCIM	5.94	-4.19	73,770,026	77,421,590	4.9
CCOLA	225.80	10.85	100,547,899	119,190,561	18.5	KONTR	136.60	-3.80	453,644,012	350,390,270	-22.8
DOAS	125.60	10.22	375,924,502	340,784,677	-9.3	KRDMD	18.30	-3.58	1,558,908,607	1,288,037,900	-17.4
TKFEN	35.80	10.02	301,661,254	352,351,481	16.8	GWIND	16.05	-3.25	82,126,932	48,159,786	-41.4
TKNSA	18.79	9.88	54,636,215	81,503,053	49.2	SKBNK	2.49	-3.11	349,237,557	385,828,463	10.5

BIST-100 Endeksinde Geçen Hafta İşlem Hacmi Artan ilk 15 Hisse

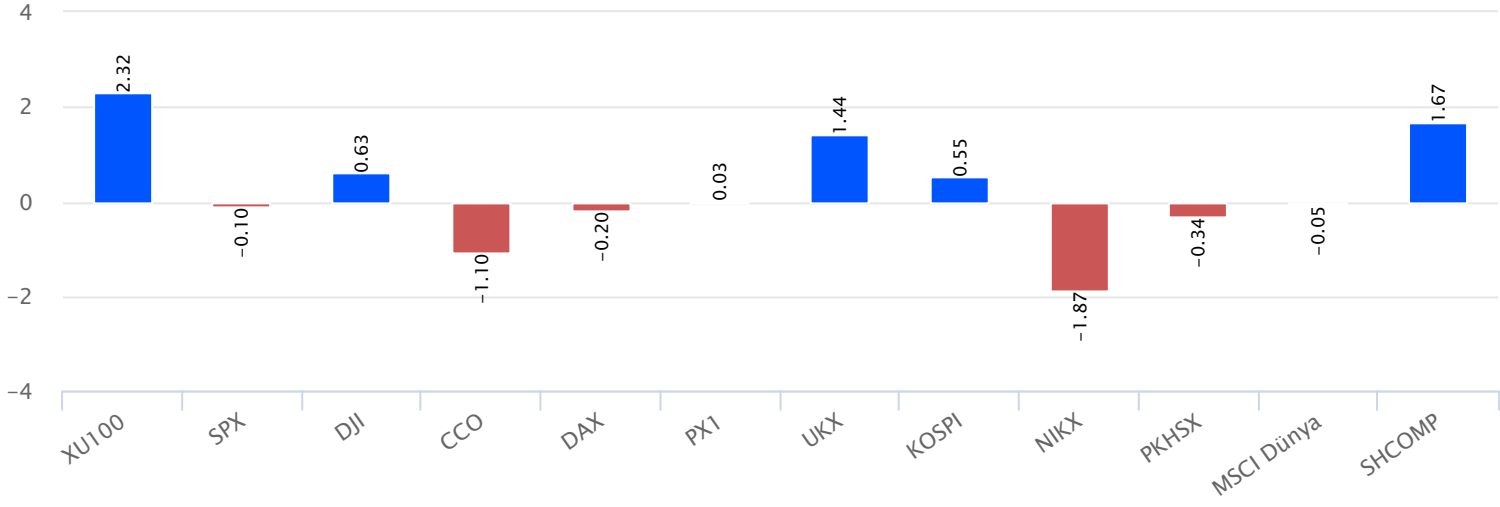
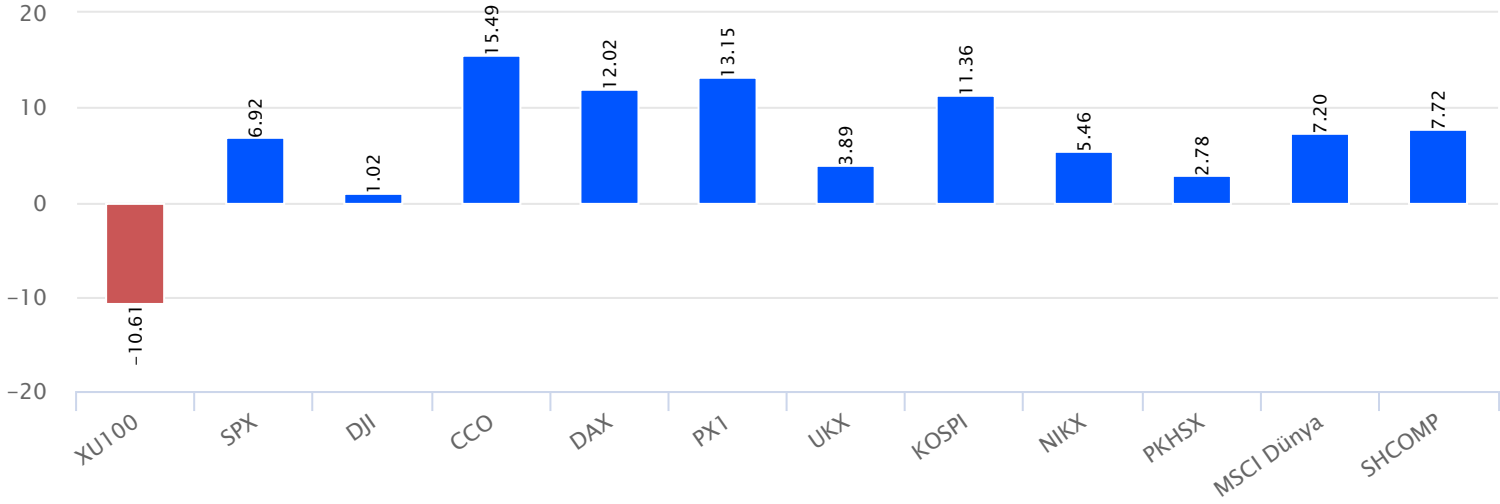
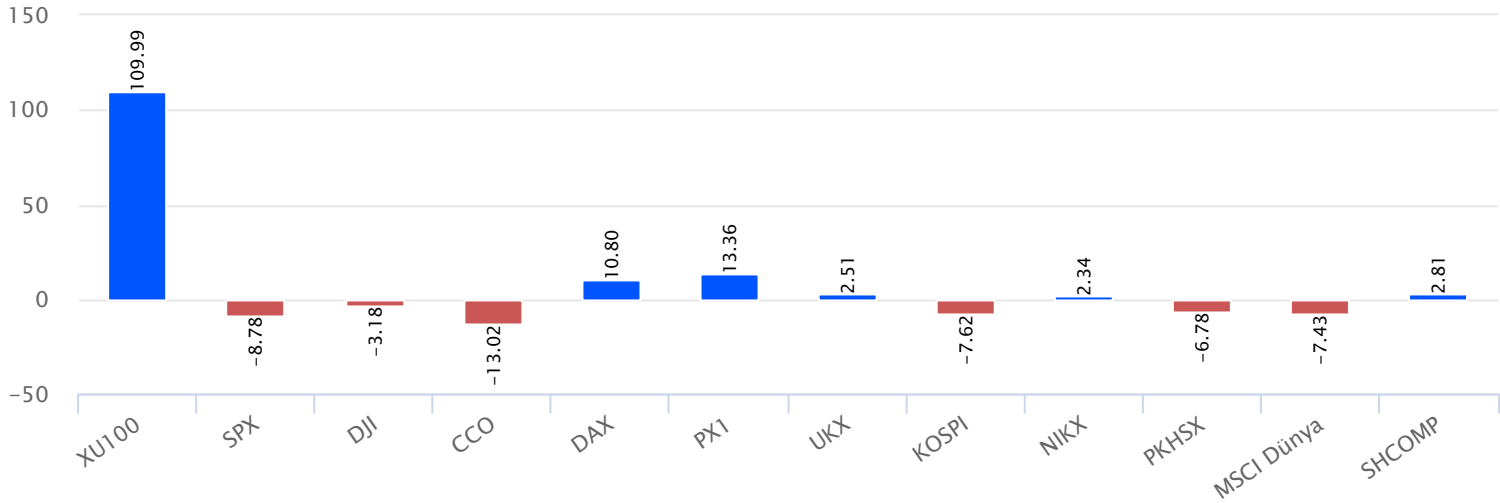
Hisse	Haftalık Bazda Hacim Değişimi (%)	Haftalık İşlem Hacmi	Haftalık Kapanış	F/K PD/DD	21 Günlük Ort.	50 Günlük Ort.	100 Günlük Ort.	200 Günlük Ort.	500 Günlük Ort.		
BASGZ	147.95	34,154,954.50	7.72	13.81	25.29	5.20	14.08	15.31	17.75	16.80	
ENJSA	143.17	244,460,767.04	15.84	31.74	2.59	1.74	29.75	30.98	30.94	23.97	16.62
TTRAK	76.11	65,093,829.60	11.00	556.00	9.99	8.16	522.48	527.26	512.45	384.46	259.66
BAGFS	69.41	31,854,175.96	-4.33	25.16	3.10	1.94	27.99	29.46	35.23	29.38	18.37
OTKAR	61.72	63,457,076.70	6.80	980.00	18.98	11.18	934.79	953.29	945.00	724.33	499.93
AKFGY	61.02	107,867,598.41	6.59	3.72	2.80	1.10	3.72	3.86	4.42	3.80	3.38
GESAN	59.21	720,516,101.40	12.95	74.35	53.26	15.89	67.10	62.32	61.65	41.76	
KZBGY	52.02	47,633,495.74	15.17	23.00	2.15	1.28	22.73	23.95	24.13	32.07	
SELEC	49.99	20,013,441.40	0.57	31.96	8.33	3.11	34.40	37.92	35.79	28.03	17.34
TKNSA	49.17	54,727,588.90	9.88	18.79	7.19	4.96	17.88	18.61	22.45	17.20	11.05
AKSEN	45.13	213,966,045.74	8.92	30.52	8.21	2.18	30.96	33.49	40.05	36.49	20.62
THYAO	40.37	2,166,042,431.30	7.51	127.40	3.71	0.97	127.17	135.36	134.18	102.92	54.55
PGSUS	31.63	422,393,387.80	7.75	488.10	7.03	2.77	480.61	491.78	468.82	352.40	197.11
PSGYO	30.31	67,717,915.31	0.00	6.10	1.90	1.39	6.19	6.68	7.79	6.11	
ODAS	23.81	273,643,641.56	8.31	6.65	3.96	1.57	6.85	7.29	9.07	7.25	3.93

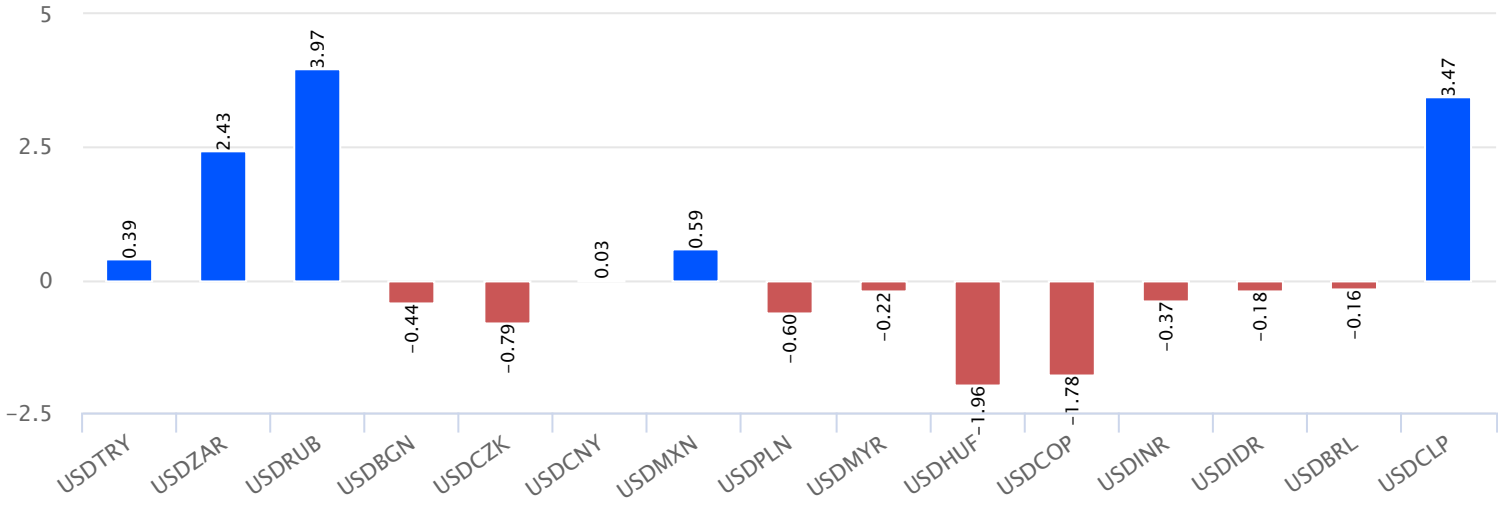
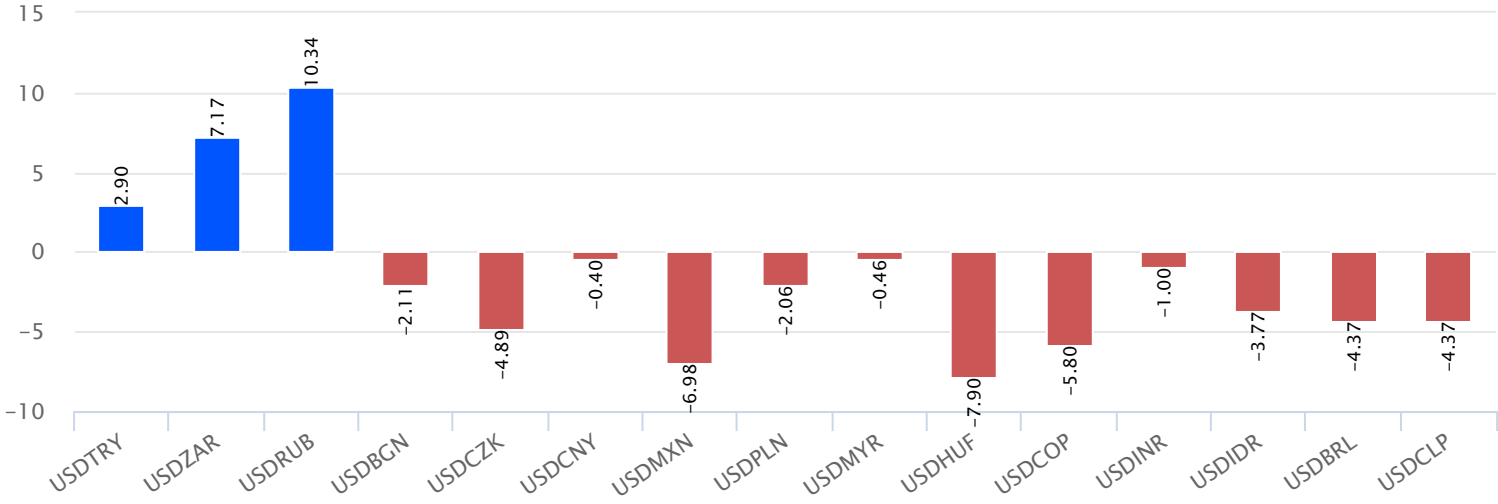
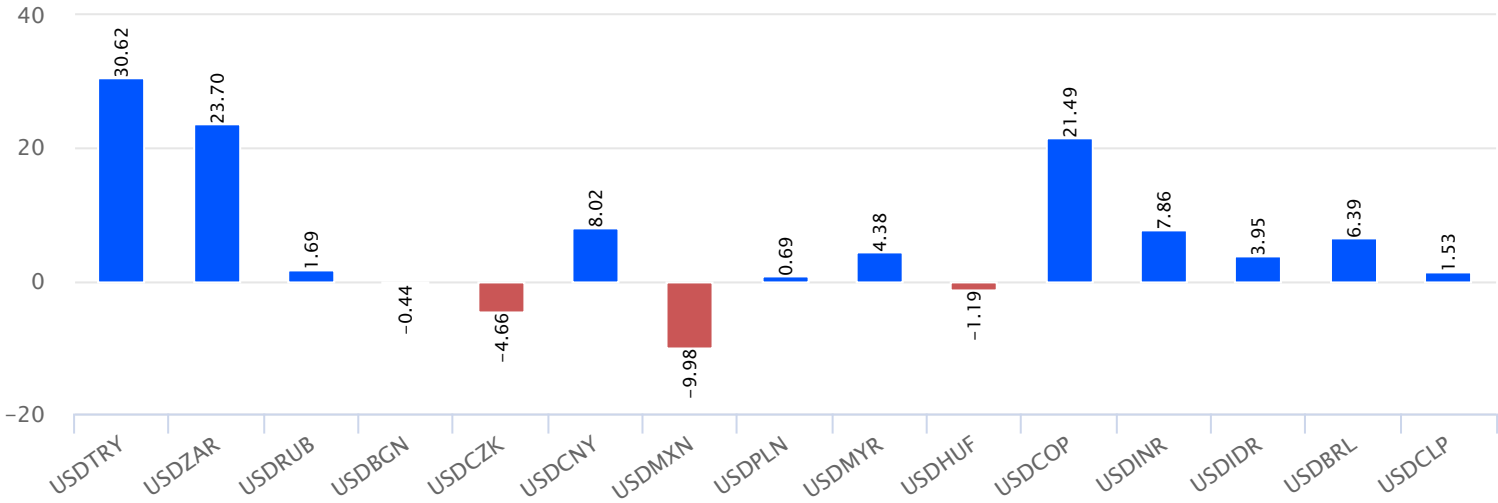
*Haftalık Bazda Hacim Değişimi altında son hafta gerçekleşen toplam işlem hacminin bir önceki haftanın toplam işlem hacmine göre değişimini vermektedir.

BIST-100 Endeksinde Geçen Hafta İşlem Hacmi Düşen ilk 15 Hisse

Hisse	Haftalık Bazda Hacim Değişimi (%)	Haftalık İşlem Hacmi	Haftalık Kapanış	F/K Pd/DD	21 Günlük Ort.	50 Günlük Ort.	100 Günlük Ort.	200 Günlük Ort.	500 Günlük Ort.		
YYLGD	-88.92	58,032,881.68	-2.76	29.60	14.07	5.21	32.65	31.97	34.58	28.06	
ASUZU	-75.53	66,314,946.00	-2.09	150.20	20.44	3.72	153.97	163.48	190.09	207.41	106.48
IZMDC	-71.73	221,040,503.30	-8.45	5.20	6.83	3.20	5.90	5.73	5.75	4.36	3.19
AYDEM	-66.40	79,198,167.67	8.44	15.29	10.59	0.63	15.22	16.72	20.34	16.72	
ALBRK	-60.73	509,149,348.75	-2.41	2.83	5.18	0.87	2.71	2.92	3.11	2.50	1.81
KLRHO	-60.13	56,787,237.86	2.65	27.88	6.28	3.17	23.46	22.74	25.38		
BIOEN	-54.18	44,496,914.56	-2.62	16.75	26.95	11.93	17.91	16.73	17.30	13.98	
BRYAT	-48.49	86,046,857.70	-2.68	799.00	18.28	2.12	807.03	839.30	953.89	737.24	506.98
EUREN	-46.03	274,409,140.66	5.57	11.38	20.23	4.55	10.83	10.64	12.32	10.17	
AEFES	-44.69	183,854,439.05	-2.02	62.90	10.86	1.46	62.56	56.96	59.93	50.15	34.19
GWIND	-41.36	44,128,846.25	-3.25	16.05	8.22	4.54	17.17	17.90	20.65	17.22	
KONYA	-41.26	67,700,952.60	0.18	2,679.90	83.43	24.91	3,117.43	3,184.86	3,164.62	2,305.09	1,470.83
ISCTR	-38.71	2,787,543,256.23	-1.97	11.81	1.92	0.62	12.71	11.48	10.98	8.94	5.30
EGEEN	-38.36	69,561,198.30	-1.85	4,470.00	15.67	8.05	4,803.06	5,083.64	5,101.79	3,793.78	2,403.53
TSKB	-36.73	391,810,494.94	0.00	4.09	2.82	0.90	4.26	4.19	4.16	3.74	2.38

*Haftalık Bazda Hacim Değişimi altında son hafta gerçekleşen toplam işlem hacminin bir önceki haftanın toplam işlem hacmine göre değişimini vermektedir.

Dünya Borsaları Haftalık Değişim %Dünya Borsaları Yılbaşına Göre Değişim %Dünya Borsaları 52 Haftalık Fark %

Para Birimleri Haftalık Değişim %Para Birimleri Yılbaşına Göre Değişim %Para Birimleri 52 Haftalık Değişim %

**Gedik Yatırım Menkul Değerler A.Ş. - Yatırım Danışmanlığı Birimi****E-Posta** : gyd@gedik.com**Adres** : Altayçeşme Mahallesi, Çamlı Sokak, No: 21, Kat: 10-11,12, 34843 Maltepe/İstanbul**Tel** :(0216) 453 0053**Yatırım Danışmanlığı Birimi**

Mesut KURT	Müdür	mkurt@gedik.com
Onurcan BAL	Müdür Yardımcısı	obal@gedik.com
Eda KARADAĞ	Müdür Yardımcısı	eda.karadag@gedik.com
Betül ASILKAN	Yatırım Danışmanı	betul.asilkan@gedik.com
Yılmaz ALTUN	Yatırım Danışmanı	yilmaz.altun@gedik.com
Elif KAYA	Uzman	ekaya@gedik.com

YASAL UYARI

Burada yer alan bilgiler Gedik Yatırım tarafından bilgilendirme amacıyla hazırlanmıştır. Yatırım sinyal, bilgi, yorum ve tavsiyeleri yatırım danışmanlığı kapsamında değildir. Yatırım danışmanlığı hizmeti; aracı kurumlar, portföy yönetim şirketleri, mevduat kabul etmeyen bankalar ile müşteri arasında imzalanacak yatırım danışmanlığı sözleşmesi çerçevesinde sunulmaktadır. Burada yer alan sinyal, yorum ve tavsiyeler, herhangi bir yatırım aracının alım satım önerisi ya da getiri vaadi olarak yorumlanmamalıdır. Bu görüşler mali durumunuz ile risk ve getiri tercihlerinize uygun olmayabilir ve sadece burada yer alan bilgilere ve sinyallere dayanarak yatırım kararı verilmesi beklentilerinize uygun sonuçlar doğurmayabilir. Burada yer alan sinyaller, fiyatlar, veriler ve bilgilerin tam ve doğru olduğu garanti edilemez; içerik, haber verilmeksizin değiştirilebilir. Tüm sinyal ve veriler, Gedik Yatırım tarafından güvenilir olduğuna inanılan kaynaklardan alınmıştır. Bu sinyal ve kaynakların kullanılması nedeni ile ortaya çıkabilecek hatalardan ve zararlardan Gedik Yatırım sorumlu değildir.

Genel Müdürlük

Altayçeşme Mah. Çamlı Sok. Ofis Park Maltepe No:21/4 Kat:10-11-12 Maltepe/
İstanbul/Türkiye Tel: (0216) 453 00 00 (pbx) Faks: (0216) 377 11 36

Alanya

Şekerhane Mah. 1100 Sok. No: 9 / 206 Alanya / ANTALYA Tel: (0242) 519 23 17 (pbx)
Faks: (0242) 513 93 81

Adana-Seyhan

Çınarlı Mah. Ziyapaşa Bulvarı No: 78 Güneş Ziyapaşa İş Merkezi Kat :5 No :504
Seyhan/ADANA Tel: (0322) 355 03 50 (pbx) Faks: (0322) 290 35 18

Ankara - Çankaya

Simon Bolivar Cad. No: 8/6 Çankaya/ANKARA Tel: (0312) 438 27 00 (pbx) Faks: (0312)
438 27 47

Ankara - Kızılay

Mustafa Kemal Mah. 2157 Sk. Dış Kapı No : 2 İç Kapı No : 11 Çankaya/ ANKARA Tel: (0312)
232 09 49 (pbx) Faks: (0312) 232 09 49

Antalya

Tahıl Pazarı Mah.404 Sok. Hafız Ahmet Bedestenli No: 5/29-30 ANTALYA Tel: (0242) 248
35 20 (pbx) Faks: (0242) 244 29 10

Aydın

Hasanefendi-Ramazan Paşa Mah. İstiklal Cad. Dış Kapı No : 23 İç Kapı No : 1 Efeler/AYDIN
Tel: (0256) 999 17 87 (pbx) Faks:

Aydın - Kuşadası

Türkmen mah. Atatürk Bulvarı Belvü Sitesi C Blok Kat 2 Daire 3 Kuşadası /AYDIN Tel:
(0256) 618 44 77 (pbx) Faks: (0256) 618 44 91

Aydın - Nazilli

Altıntaş Mah. İstasyon Bulvarı No:19 Kat:4 Daire:12 Nazilli / AYDIN Tel: (0256) 314 15 98 (pbx)
Faks: (0256) 315 88 52

Bağdat Caddesi Private

Caddebostan Mah. Kantarcı Rıza Sk. Dış Kapı No:1 K:4 İç Kapı No:8 Kadıköy / İSTANBUL
Tel: (0216) 453 01 93 (pbx) Faks: (0216) 411 23 54

Balıkesir

Eski Kuyumcular Mah. Anafartalar Cad. Acarlar İş Merkezi Dış Kapı No : 23 İç Kapı No : 1
Karesi - BALIKESİR Tel: (0266) 999 12 40 (pbx) Faks:

Bandırma

Dere Mah. Ordu Cad. Kapı No:3 İç Kapı No:2 Bandırma/ BALIKESİR Tel: (0226) 999 10 75
(pbx) Faks:

Bodrum

Çırkan Mah. Atatürk Bul. No: 16 C - İç Kapı Muğla/ BODRUM Tel: (0252) 316 32 70 (pbx)
Faks: (0252) 316 92 70

Bursa

Fethiye Mah. Sanayi Cad., Corner Plus İş Merkezi No:263 Kat:2 D:22/26 Nilüfer/BURSA
Tel: (0224) 220 51 50 (pbx) Faks: (0224) 220 50 99

Bursa - Nilüfer

Oduluk Mah. Liman Cad. No:7 Nilüfer / BURSA Tel: (0224) 275 35 50 (pbx) Faks: (0224) 451
79 66

Çanakkale

Kemalpaşa Mah. Şair Ece Ayhan Meydanı Dış Kapı No: 22 Kat: 2 İç Kapı No:2 Merkez /
ÇANAKKALE Tel: (0286) 999 17 02 (pbx) Faks:

Çorlu

Zafer Mah. Cumhuriyet Bulvarı Dış Kapı No:9T1 İç Kapı No:114 Çorlu TEKİRDAĞ Tel: (0282)
888 96 20 (pbx) Faks:

Çorum - Merkez

Yavruturna Mah. 1. Maliye Sok. No: 1 Kat: 4 D: 22 Çorum Tel: (0364) 211 11 45 (pbx)
Faks: (0364) 201 05 63

Denizli - Merkez

Saraylar Mah. İkinci Ticari Yol Sok. No: 32 Kat: 4 DENİZLİ Tel: (0258) 263 80 15 (pbx) Faks:
(0258) 241 91 01

Edirne - Merkez

Sabuni Mah. Banka Aralığı Sok. Kardeşler İş Merkezi No:10/19 Merkez/EDİRNE Tel:
(0284) 212 25 30 (pbx) Faks: (0284) 213 37 78

Elazığ - Merkez

Yeni Mah. Gazi Cd. No: 28/3 ELAZIĞ Tel: (0424) 233 28 01 (pbx) Faks: (0424) 233 27 35

Eskişehir - Merkez

Akarbaşı Mah. Atatürk Bulvarı No : 77 A Odunpazarı / ESKİŞEHİR Tel: (0222) 230 09 08
(pbx) Faks: (0222) 220 37 02

Etiler Private

Etiler Mah. Yıldız Çiçeği Sok. No:11 Beşiktaş/İstanbul Tel: (0212) 999 50 11 (pbx) Faks:

Gaziantep

İncili Pınar Mah. Nail Bilen Cad. Uğur Plaza Sitesi Uğur Plaza Blok No: 5 İç Kapı No: 35
Şehitkamil / Gaziantep Tel: (0342) 909 01 54 (pbx) Faks:

İstanbul - Ataşehir

Barbaros Mah. İhlamur Bulvarı Sarkaç Sok. Ağaoğlu My Prestige No:1 D: 12-13 Ataşehir/
İSTANBUL Tel: (0216) 560 37 00 (pbx) Faks: (0216) 688 67 86

İstanbul - Bakırköy

Cevizlik Mah. Muhasebeci Sok. Neşe Han No: 1 Kat:3 Bakırköy/İSTANBUL Tel: (0212) 660
85 25 (pbx) Faks: (0212) 570 03 03

İstanbul - Kapalıçarşı

Kürkçüler Sk. No: 25 Eminönü/Kapalıçarşı/İSTANBUL Tel: (0212) 513 40 01 (pbx) Faks:
(0212) 527 16 86

İstanbul - Maltepe

Bağlarbaşı Mah. Bağdat Caddesi. Gedik İş Merkezi A Blok No: 414 Kat: 2 Daire: 22
İSTANBUL Tel: (0216) 399 00 42 (pbx) Faks: (0216) 399 18 17

İstanbul - Tophane

Necatibey Cad. Alipaşa Degirmen Sok. No: 24 34425 Tophane/Karaköy/ İSTANBUL Tel:
(0212) 251 60 06 (pbx) Faks: (0212) 293 49 03

İstanbul - Ümraniye

İnkılap Mah. Küçüksu Cad. Çeşminaz Sok. NO:2/7 Kat:3 Ümraniye Tel: (0216) 461 33 90
(pbx) Faks: (0216) 328 10 32

İzmir - Alsancak

Cumhuriyet Bulvarı Arpacıoğlu Apt. No:139 Kat:3 Alsancak İZMİR Tel: (0232) 465 10 20 (pbx)
Faks: (0232) 464 66 22

Karabük - Merkez

Bayır Mah. Menderes Cad. Çebioğlu Twin Towers B Blok Dış Kapı No :2 İç Kapı No : 107
Merkez / Karabük Tel: (0370) 502 15 90 (pbx) Faks: (0370) 502 15 93

Kayseri

Hunat Mah. Postalar Geçidi Sok. No:1 / 206 Tel: (0352) 221 36 29 (pbx) Faks: (0352) 221 48
27

Kocaeli - Gebze

Hacı Halil Mah. Hükümet Cad. No: 95 Gebze/KOCAELİ Tel: (0262) 642 34 00 (pbx) Faks:
(0262) 641 82 01

Kocaeli - İzmit Şubesi

Körfez Mahallesi Ankara Karayolu Cad. Dış Kapı No : 123/ 2 İç Kapı No : 9 İzmit / Kocaeli Tel:
(0262) 999 18 14 (pbx) Faks: (0216) 377 11 36

Konya - Selçuklu

Beyazıt Mahallesi, Hüsnü Aşk Sok. Bezirci İş Merkezi Kat:4 D:403 Selçuklu / KONYA Tel:
(0332) 238 59 60 (pbx) Faks: (0332) 238 59 75

Malatya - Battalgazi

Büyük Hüseyin Bey Mah. Atatürk Cad. Anadolu İş Merkezi K: 3 No: 23 D: 9-10-11 Battalgazi /
MALATYA Tel: (0422) 325 62 67 (pbx) Faks: (0422) 322 23 72

Manisa - Merkez

Anafartalar Mah. Mustafa Kemal Paşa Cad. Kamil Menteş Apt. No: 34/1 MANİSA Tel:
(0236) 239 42 98 (pbx) Faks: (0236) 239 43 02

Mersin - Akdeniz

Mahmudiye Mah. Atatürk Cad. Adil Kanun İş Hanı Kat: 2 Akdeniz / MERSİN Tel: (0324) 238 18
18 (pbx) Faks: (0324) 231 22 52

Muğla - Fethiye

Babataş Mah. 774. Sok. No.2 Fethiye / Muğla Tel: (0252) 612 07 60 (pbx) Faks: (0252)
612 36 46

Sakarya - Adapazarı

Tiğçılar Mah. Yenicami Sok. Dış Kapı No:5 İç Kapı No: 201 Adapazarı- Sakarya Tel: (0264)
279 83 89 (pbx) Faks: (0264) 281 03 88

Samsun - İlkadım

Kale Mah. Kaptanağa Sok. No: 18/41 Mecit Turan İş Merkezi İlkadım- Samsun Tel: (0362)
431 63 43 (pbx) Faks: (0362) 431 33 89

Trabzon - Ortahisar

Kemer kaya Mah. K.Maraş Cad. Ticaret Mektep Sk. Ustaömeroğlu İş Merkezi No: 9/9
Ortahisar/TRABZON Tel: (0462) 326 09 97 (pbx) Faks: (0462) 326 38 67

Uşak - Merkez

İsmetpaşa Cad. No: 63 K: 2 Mavi Plaza UŞAK Tel: (0276) 227 27 44 (pbx) Faks: (0276)
227 27 37

Zonguldak - Ereğli

Müftü Mahallesi Süheyla Erel Sokak. No:2/1 Ay City İş Merkezi 7. Kat Ofis No:85 Karadeniz
Ereğli / ZONGULDAK Tel: (0372) 329 10 00 (pbx) Faks: (0372) 316 66 30