

Piyasa Gündemi

Türkiye

Uluslararası kredi derecelendirme kuruluşu Standard & Poor's (S&P), Türkiye'nin kredi notunu "B"den "B+"ya yükseltirken, kredi notu görünümünü "pozitif" olarak korudu. Kurumdan yapılan açıklamada, cari açığın daraldığı ve dolarizasyonun tersine döndüğü ortamda enflasyonu düşürmeyi ve liraya olan güveni yeniden tesis etmeyi başarması halinde Türkiye'nin kredi notunun yükseltilebileceği ifade edildi. 3 Mayıs Cuma günü açıklanan nisan ayı TÜFE rakamı aylık bazda piyasa beklentisi olan %3,35'in hafif altında %3,18 oranında artış kaydetti ve yıllık TÜFE %68,50 seviyesinden %69,80 seviyesine yükseldi. 9 Mayıs Perşembe günü (TCMB) yılın ikinci Enflasyon Raporu toplantısı yapılacak. TCMB'nin yılsonu enflasyon tahmininde bir değişim olup olmayacağı ve TCMB Başkanı Fatih Karahan'ın açıklamaları piyasalar tarafından yakından izlenecektir.

Bugün içeride tüfe bazlı reel efektif döviz kuru takip edilecek.

Euro Bölgesi

Haftanın son işlem gününde gelen verilerde Euro Bölgesi işsizlik oranı sabit kaldı ve martta işsizlik oranı beklentilere paralel %6,50 açıklandı. İngiltere'de hizmet sektörü PMI rakamı beklentinin hafif üstünde 55 olarak açıklandı. ECB Baş Ekonomisti Philip Lane, hizmet enflasyonunun gevşemeye başlamasıyla birlikte Avrupa Merkez Bankası'nın Haziran ayında faiz indirimine gitme ihtimalinin güçlendiğini söyledi. ABD tarım dışı istihdam verisinin beklentilerin altında gelmesi ile bölge borsaları haftayı yükselişle kapattı.

Bugün Euro Bölgesi ÜFE ,hizmet PMI ve Almanya hizmet PMI verileri karşılanacak.

ABD

ABD'de cuma günü açıklanan nisan ayı tarım dışı istihdam verisi 175 bin kişi artış kaydetti. Piyasadaki beklentiler istihdam artışının 240 bin olarak gerçekleşeceği yönündeydi. Son aylarda beklentilerin üzerinde gerçekleşerek istihdam piyasasının gücünü koruduğuna işaret eden tarım dışı istihdam verisi nisan ayında beklentilerin altında bir artış gösterdi. Ayrıca şubat ayı verisinin 270 binden 236 bine revize edildi.İşsizlik oranı nisan ayında %3,8'den %3,9'a sınırlı bir yükseliş kaydederken, ortalama saatlik kazançlar aylık bazda %0,2 ve yıllık bazda %3,9 ile beklentiler hafif altında gerçekleşti. Beklentilerin altında kalan istihdam ve ortalama saatlik kazanç verilerinin ardından eylül ayında ilk faiz indiriminin gelebileceği beklentileri ile küresel risk iştahının güç kazandığı ve ABD tahvil faizlerinde düşüşlerin hız kazandığı görüldü.ABD borsaları haftayı güçlü yükselişle kapatırken dolar endeksi 105 bölgesine kadar geri çekildi.

Bugün ABD tarafında önemli bir veri akışı bulunmamakta.

Bugün Açıklanacak Önemli Veriler

Saat	Ülke	Önemi	Açıklanacak Veriler	Beklenti	Önceki
10:55	Almanya	**	Hizmet PMI	53,30	50,10
11:00	Euro B.	**	Hizmet PMI	52,90	51,50
11:30	Euro B.	**	Sentix Yatırımcı Güven Endeksi	-4,80	-5,90
12:00	Euro B.	**	ÜFE (Aylık/Yıllık)		-1.00%-8.30%
14:30	Türkiye	*	TÜFE Bazlı Reel Efektif Döviz Kuru		58,02
Tüm Gün	Japonya	***	Tatil Nedeniyle Piyasalar Kapalı Olacak		
Tüm Gün	İngiltere	***	Tatil Nedeniyle Piyasalar Kapalı Olacak		

EUR/USD

ABD tarım dışı istihdam (TDI) verisinin ve saatlik kazançların beklentilerden daha düşük gelmesi ile küresel dolar endeksi (DXY) 105 bölgesine kadar geri çekildi ve parite değer kazandı. Kısa vadeli düşüş trend direncine kadar yükseliş sonrası sınırlı satışlarla karşılaşan paritede 1,07 üstünde kalıcı olması durumunda trend direnci yukarı yönlü kırılma potansiyeli güç kazanabilir. Gün içi teknik seviyeler olarak;

DESTEKLER: 1.0720-1.0676-1.0630

DİRENÇLER: 1.0810-1.0855-1.0898

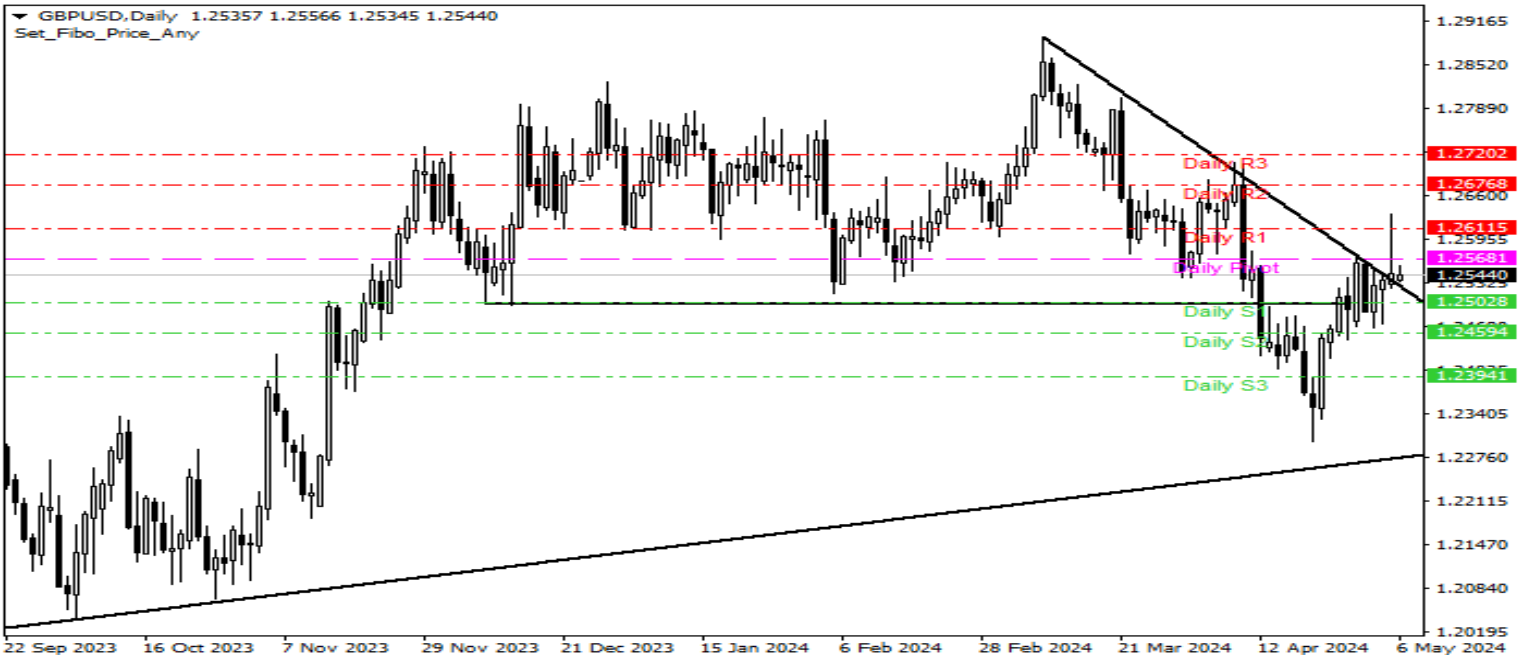


GBP/USD

ABD TDI verisi sonrası DXY'da görülen geri çekilme ile yükseliş kaydeden parite, kısa vadeli düşüş trendi üstünde kapanış yaptı. Kısa vadede 1,25 üstünde tutunma görülmesi yükseliş eğilimini desteklemesi beklenebilir. 9 Mayıs Perşembe günü İngiltere Merkez Bankası faiz kararı sonrası volatilité görülebilir. Bu toplantıda herhangi bir faiz indirimi beklenmezken, bankadan gelecek açıklamalar önemli olacaktır. Gün içi teknik seviyeler olarak;

DESTEKLER: 1.225-1.2459-1.2394

DİRENÇLER: 1.2611-1.2676-1.2720

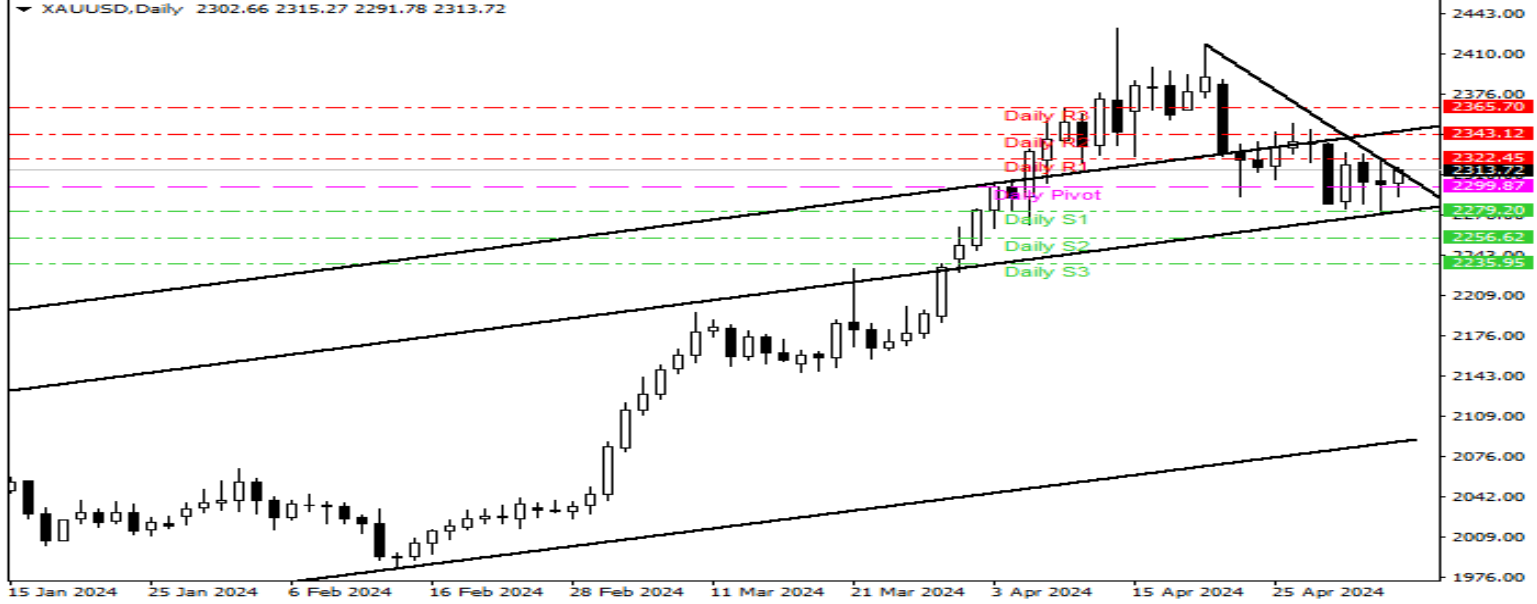


XAU/USD

Zirveden başlayan geri çekilme sonrası geçen hafta boyunca 2300 bölgesi üstünde tutunma görülen ons altında, TDI verisinin beklenti sonrasında volatil hareket sergiledi. Zirveden başlayan düşüş trendi direnç bölgesinde hareket eden altında gün içi teknik seviyeler olarak;

DESTEKLER: 2279-2256-2235

DİRENÇLER: 2322-2343-2365



XAG/USD

Hafta ortasında ana destek bölgesi olarak izlediğimiz 25,93 bölgesine kadar gerileyen ons gümüş, Cuma günü ABD TDI verisi sonrası bölgeden tepki alımlarıyla karşılaştı. Kısa vadede 25,93 üstünde kapanışlarda tepki alımların devamı görülebilir. Gün içi teknik seviyeler olarak;

DESTEKLER : 25,93-25.75-25,39

DİRENÇLER : 26.91-27.27-27.67



Brent Petrol

Orta Doğu'da tansiyonun düşmesi ve ABD ham petrol stoklarının beklentilerin üstünde yükseliş göstermesi ile haftayı sert satışlarla, yükseliş trendi altında kapatan brent petrolde tepkiler 84,50 bölgesini yukarı kıramaz ise baskının devamı görülebilir. Yeni haftaya hafif tepki alımlarıyla trend desteğinin hemen altında başlangıç yapan brentte gün içi teknik seviyeler olarak;

DESTEKLER: 82.25-81.72-80.66

DİRENÇLER: 83.85-84,50-85.44



Crude Petrol

Kısa vadeli yükseliş trendini aşağı kıran ham petrol haftayı sert kayıpla tamamladı. Düşüş trend desteğinde işlem gören petrolde olası tepkiler 81 bölgesini kıramaz ise dip çalışmasının devamı görülebilir. Gün içi teknik seviyeler olarak;

DESTEKLER : 77,40-76,84-75,74

DİRENÇLER: 79,06-80,16-81,00

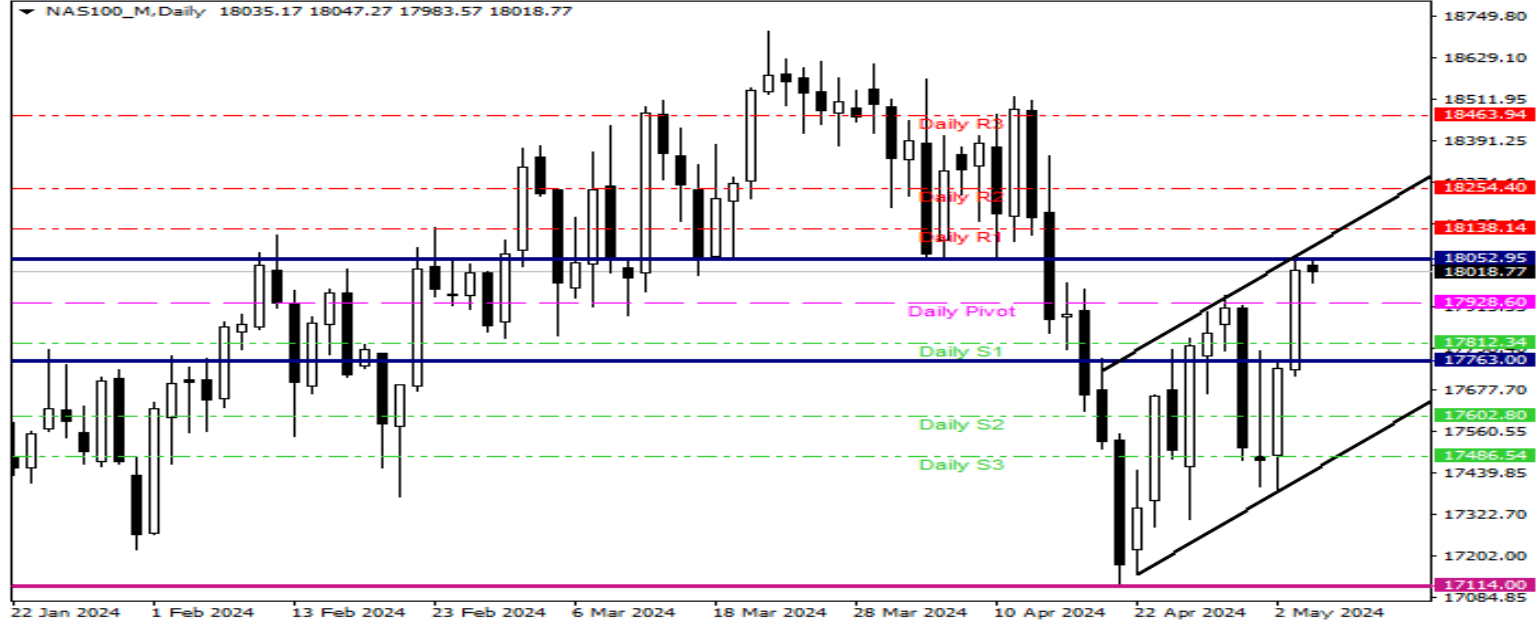


Nasdaq Yakın Vade

Cuma günü beklentilerin altında gelen tarım dışı istihdam ve saatlik kazançlar verileri sonrası FED'in eylül ayında ilk faiz indirimine gidebileceği beklentileri, hisse senedi piyasalarında olumlu karşılık buldu ve güçlü yükselişe haftayı kapattılar. Kısa vadeli yükseliş ve yatay trend direnci olan 18,000 bölgesine kadar yükselen sözleşmede direnç üstünde kapanışlarda yükselişlerin devamı görülebilir. Gün içi teknik seviyeler olarak;

DESTEKLER : 17.812-17.763-17.602

DİRENÇLER: 18.052-18.254-18.463



Dow Jones Yakın Vade

Hafta ortasında başlayan tepki alımları, Cuma günü TDI verisi sonrası güçlendi ve haftayı zirveden başlayan düşüş trendi üstünde kapattı. Sözleşmede 38,400 üstünde tutunma kısa vadede olumlu olabilir. Gün içi teknik seviyeler olarak;

DESTEKLER : 38.642-38.425-38.268

DİRENÇLER: 39.015-39.172-39.389



**Gedik Yatırım Menkul Değerler A.Ş. - Gedik Forex Birimi**

E-Posta : forex@gedik.com

Adres : Altayçeşme Mah. Çamlı Sok. Pasco Plaza, No : 21, İç Kapı No: 45, Kat: 10-11-12 Maltepe/ İstanbul

Tel :(0216) 453 01 20

Gedik Forex Birimi

Mehmet Karakavuk	Müdür	(Dahili-1921)	mehmet.karakavuk@gedik.com
Kaan Can	Yatırım Uzmanı	(Dahili-1266)	kaan.can@gedik.com
Şahin Gülcen	Yatırım Uzmanı	(Dahili-1320)	sahin.gulcen@gedik.com
Zeliha Nur Avşar	Yatırım Uzmanı	(Dahili-1411)	zeliha.avsar@gedik.com

Gedik Yatırım Menkul Değerler A.Ş. - Yatırım Danışmanlığı Birimi

E-Posta : gyd@gedik.com

Adres : Altayçeşme Mahallesi Çamlı Sokak Pasco Plaza No :21 İç Kapı No :45 Kat: 10-11,12, 34843 Maltepe/İstanbul

Tel :(0216) 453 00 53

Yatırım Danışmanlığı Birimi

Mesut KURT	Müdür	mesut.kurt@gedik.com
Eda KARADAĞ	Müdür Yardımcısı	eda.karadag@gedik.com
Onurcan BAL	Müdür Yardımcısı	onurcan.bal@gedik.com
Betül GEDİK	Yönetmen	betul.gedik@gedik.com
Yılmaz ALTUN	Yatırım Danışmanı	yilmaz.altun@gedik.com
Elif KAYA	Uzman	elif.kaya@gedik.com

YASAL UYARI

Burada yer alan bilgiler Gedik Yatırım tarafından bilgilendirme amacıyla hazırlanmıştır. Yatırım sinyal, bilgi, yorum ve tavsiyeleri yatırım danışmanlığı kapsamında değildir. Yatırım danışmanlığı hizmeti; aracı kurumlar, portföy yönetim şirketleri, mevduat kabul etmeyen bankalar ile müşteri arasında imzalanacak yatırım danışmanlığı sözleşmesi çerçevesinde sunulmaktadır. Burada yer alan sinyal, yorum ve tavsiyeler, herhangi bir yatırım aracının alım satım önerisi ya da getiri vaadi olarak yorumlanmamalıdır. Bu görüşler mali durumunuz ile risk ve getiri tercihlerinize uygun olmayabilir ve sadece burada yer alan bilgilere ve sinyallere dayanarak yatırım kararı verilmesi beklentilerinize uygun sonuçlar doğurmayabilir. Burada yer alan sinyaller, fiyatlar, veriler ve bilgilerin tam ve doğru olduğu garanti edilemez; içerik, haber verilmeksizin değiştirilebilir. Tüm sinyal ve veriler, Gedik Yatırım tarafından güvenilir olduğuna inanılan kaynaklardan alınmıştır. Bu sinyal ve kaynakların kullanılması nedeni ile ortaya çıkabilecek hatalardan ve zararlardan Gedik Yatırım sorumlu değildir.