

## Piyasa Gündemi

## ABD

Hafta başında ABD'deki durgunluk korkuları ve yen carry ticaretinin sona ermesiyle körüklenen keskin satış dalgasının ardından Salı günü ana seans sonunda Dow %0,76, S&P 500 %1,04 ve Nasdaq Composite %1,03 yükseldi. Korku endeksi olarak anılan zımmi oynaklık endeksi VIX 65'i aşarak 2008 krizinden bu yana en yüksek seviyelere yükselmesinin ardından dün 30'un altına geri çekildi.

Japonya Merkez Bankası Başkan Yardımcısı Shinichi Uchida'nın piyasa istikrarsızsa faiz oranlarını artırmayacaklarını açıklaması ile Japon yeni dolar karşısında 147'nin üzerine çıkarak yedi aylık zirvelerden daha da geriledi. Bu açıklamalarla bir miktar daha rahatlayan piyasalarda bugün Nikkei endeksi 3%'ün üzerinde, Çin anakara endeksi Shanghai ise 0,3% , Hang Seng endeksi 1,2% değer kazandı.

Palantir Technologies analistlerin tahminlerini aştıktan sonra %10,4, Uber beklenenden iyi ikinci çeyrek sonuçlarının ardından %10,9 Caterpillar da beklenti üstü bilançosu ile %3 yükselerek endekslere pozitif yönde destek oldu. Seans kapandıktan sonra ise büyük teknoloji şirketlerinin hayal kırıklığı yaratan bilançolarının yatırımcı güvenini zayıflatmasıyla, Super Micro Computer %13'ten fazla düşüşle Nvidia (-%2,6) ve AMD (-%1,6) gibi diğer çip şirketlerini aşağı çekti. Airbnb de hayal kırıklığı yaratan ikinci çeyrek sonuçlarıyla yaklaşık %17 düştü.

Hafta ortasında Asya senasındaki pozitif seyre paralel ABD endeks vadeli de pozitif seyretti. Dow Jones ve S&P500'deki kazanımlar 1%'e yaklaşırken, Nasdaq100 endeksi 1%'in üzerinde pozitif seyrediyor. Çin'in ticaret fazlası, bir önceki yılın aynı dönemindeki 80,22 milyar ABD dolarından Temmuz 2024'te 84,65 milyar ABD dolarına genişledi ancak 99 milyar ABD doları olan piyasa beklentilerinin altında kaldı. İhracat, yıllık bazda %9,7'lik artış tahminlerinden daha düşük %7,0 arttı ve Haziran ayındaki %8,6'lık büyümeye göre yavaşlayarak üç ayın en düşük büyüme hızına işaret etti.

## Euro Bölgesi

Avrupa borsalarında dün karışık bir seyir hakimdi. STOXX 50 %0,1 düştü ve STOXX 600 %0,2 yükseldi. Avrupa'nın ekonomik görünümü ile ilgili endişeler devam ediyor. Veri cephesinde, Almanya'daki fabrika siparişleri beklenmedik şekilde %0,8'lik bir artışa yönelik piyasa tahminlerinin çok üzerinde %3,9 arttı. Veri imalat sanayi için iyimserlik yarattı. Öte yandan, Euro Bölgesi perakende satışları beklenenden daha fazla düştü. Avrupa borsalarında Finans sektörü kayıplara öncülük etti, BNP Paribas, UniCredit, Intesa Sanpaolo ve Deutsche Boerse %1,3'ten fazla düştü. Ayrıca, Bayer Haziran ayında sona eren üç aylık dönemde çeyreklik kazançlarında keskin bir düşüş kaydettikten sonra yaklaşık %6 düştü. Pozitif tarafta ise ASML son satış dalgasının ardından bir miktar toparlanarak yaklaşık %6, Airbus ve SAP şirketlerinin her biri ise %2'den fazla yükseldi.

## Türkiye

Hazine ve Maliye Bakanı Mehmet Şimşek açıklamasında, Orta Vadeli Program hedeflerini değiştirmeyi düşünmediklerini ve bu konuda kararlı olduklarını ifade etti. Enflasyonun en büyük öncelikleri olduğu, şu anda da yıllık enflasyondaki düşüşün program öngörülerine paralel gittiğini ekledi. 2025 yılında ilk rahatlamayı göreceklarını söyledi.

## Bugün Açıklanacak Önemli Takvim Verileri

Saat	Ülke	Veri	Önem	Dönem	Beklenti	Önceki
09:00	Almanya	Dış Ticaret Dengesi	■	Haziran	23.5 mlr €	24.9 mlr €
09:00	Almanya	Sanayi Üretim Endeksi (Aylık)	■	Temmuz	1,00%	-2,50%
17:30	Türkiye	Hazine Nakit Dengesi	■	Temmuz		-430.9 mlr TL
17:30	ABD	EIA Ham Petrol Stokları	■	Haftalık		-3.436M

## EUR/USD

Euro, yedi ayın en yüksek seviyeleri olan 1,096 dolara yükseldikten sonra hafta ortasında 1,09 dolara yakınsadı. Teknik olarak paritede yukarı yönde hareketin devamı için 1,0932 seviyesi üzerinde kalıcılık göstermesi beklenebilir. Bu seviye altındaki baskılı görünümün devamında 1,0902- 1,0873 seviyeleri destek olarak takip edilebilir. Gün içi teknik seviyeler olarak;

**Destekler:** 1,0902 - 1,0873 – 1,0842

**Dirençler:** 1,0961– 1,0991 – 1,1028

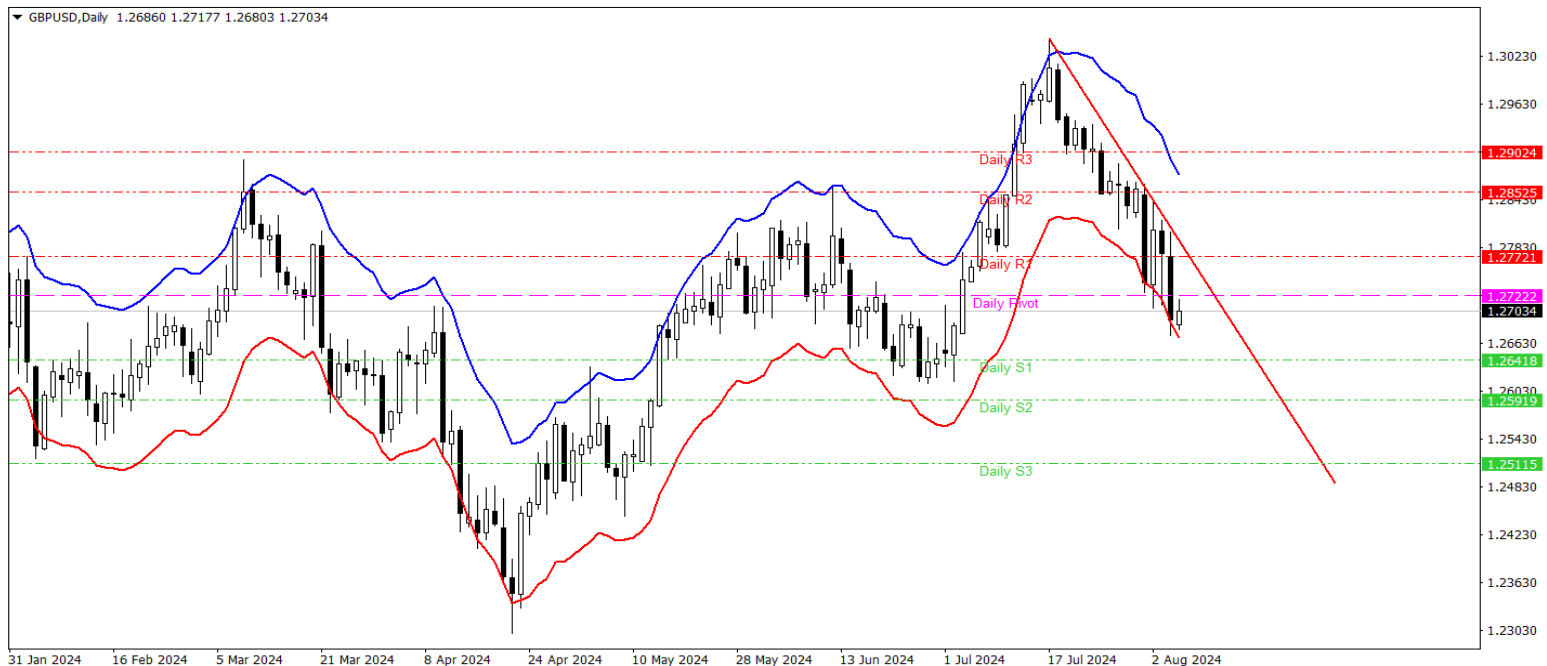


## GBP/USD

İngiliz sterlini, piyasalarda İngiltere Merkez Bankası'ndan daha hızlı faiz indirimi yapması beklentilerinin artış göstermesi ile bir aylık düşük seviyeye yaklaşarak 1,273 dolara düştü. Teknik olarak, paritede toparlanmalar için 1,2722 seviyesi üzerinde hareket etmesi gerekebilir. Toparlanmaların anlam kazanması için 1,2772 direncinin aşılması gerekebilir.. Gün içi teknik seviyeler olarak;

**Destekler:**1,2641– 1,2591 – 1,2511

**Dirençler:** 1,2772 – 1,2852– 1,2902

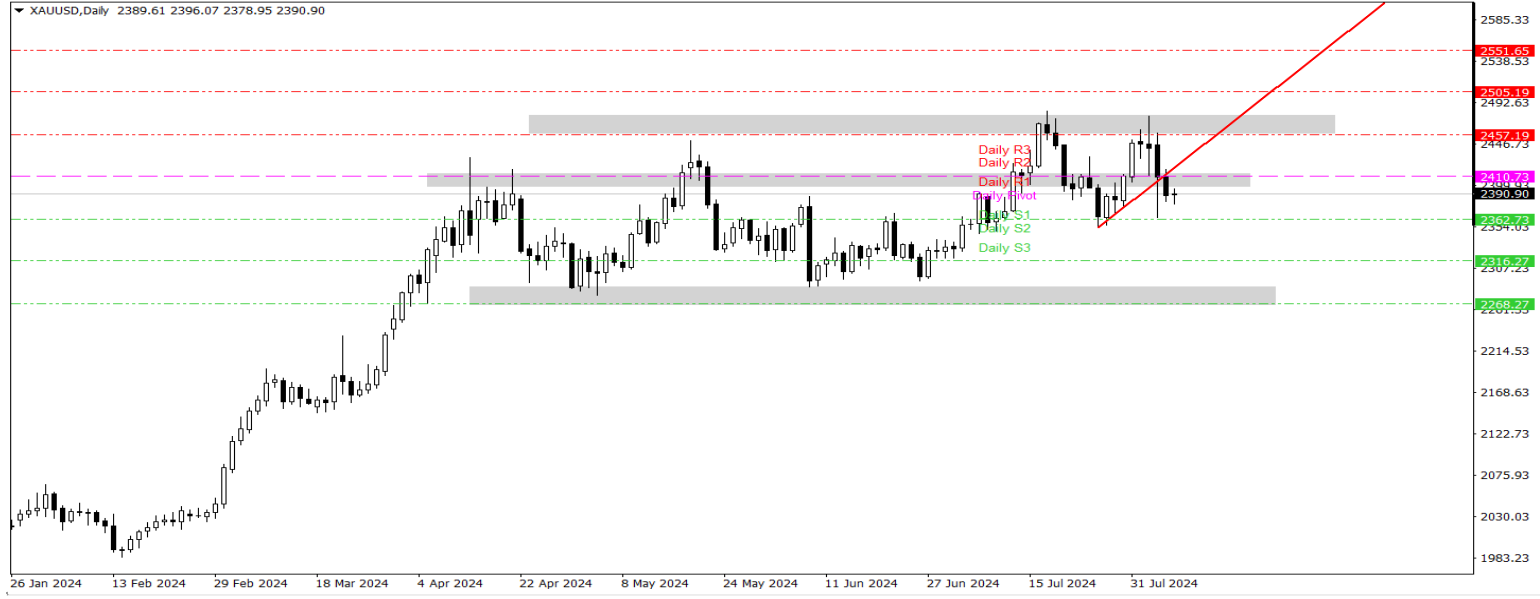


## XAU/USD

Altın dolardaki güçlü seyrin etkisi ile hafta ortasında önceki seanstaki kayıplarını sürdürerek, ons başına 2.390 doların altına geriledi. Teknik olarak ons altında yeni yükselişlerde için 2410 üzerinde kalıcılık göstermesi beklenebilir. Olası düşüşlerde 2362 - 2316 seviyeleri güncel destek seviyeleri olarak takip edilebilir. Gün içi teknik seviyeler olarak;

**Destekler:** 2362 – 2316 – 2268

**Dirençler:** 2457– 2505 - 2551

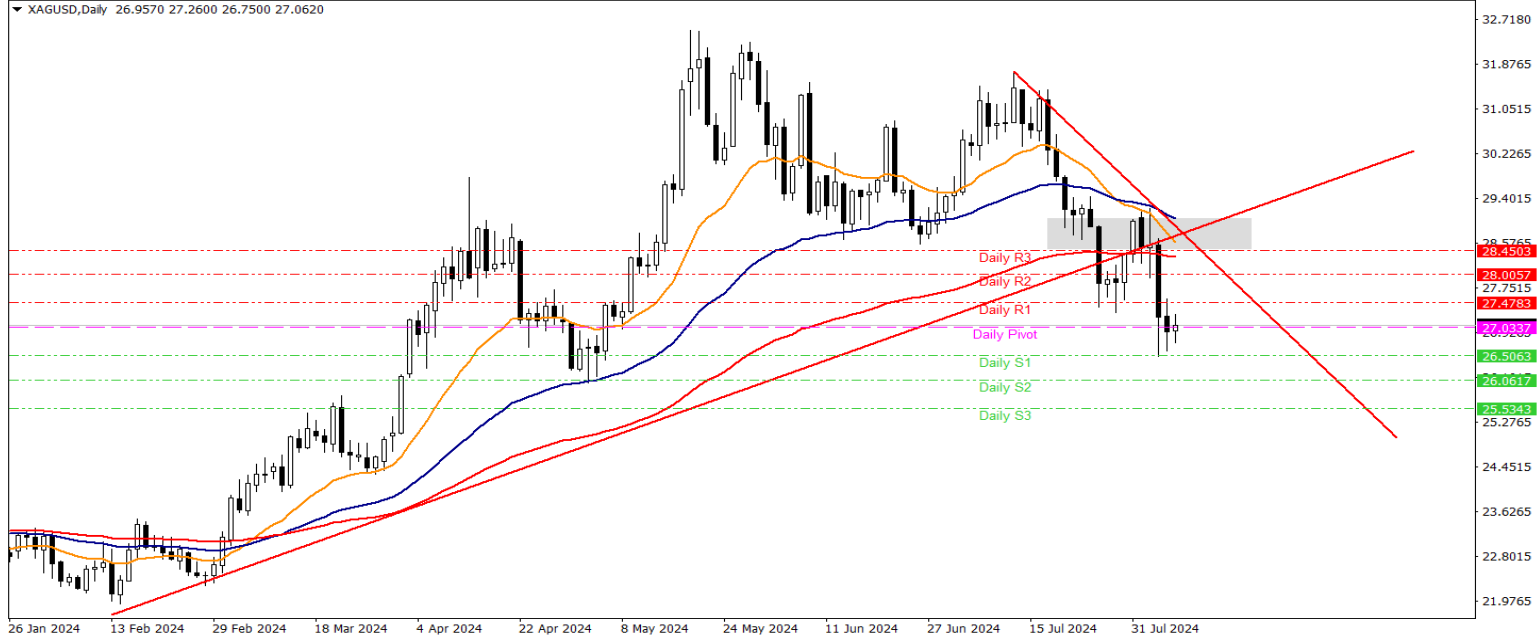


## XAG/USD

Gümüş, artan büyüme endişeleri ve finans piyasalarındaki yaygın satış dalgasının gümüşe yönelik güvenli liman talebini dengelemesiyle Ağustos ayında ons başına 27 dolara düşerek üç ayın en düşük seviyesine geriledi. Gümüş 27,03 altında seyrettiği sürece düşüş hareketini sürmesi beklenebilir. Toparlanmalarda 27,03 seviyesi üzerindeki kapanış ile 27,47 – 28,00 seviyelerine doğru tepki alımları ön plana çıkabilir. Yukarı yönde hareketin teyidi için gümüşün 28,45 direnci üzerinde kapanış yaparak negatif trendi kırması beklenebilir.. Gün içi teknik seviyeler olarak,

**Destekler:** 26,50 – 26,06 – 25,53

**Dirençler:** 27,47– 28,00– 28,45

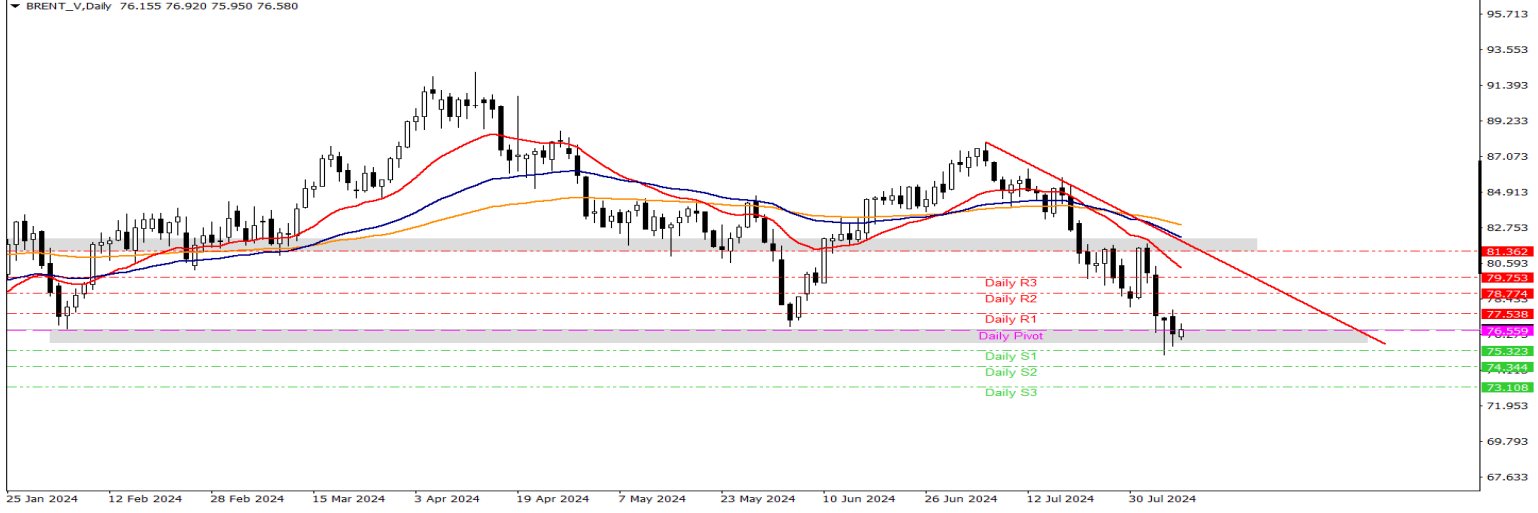


## Brent Petrol

Brent petrol vadeli işlemleri arz yönlü endişelerin devam etmesiyle Çarşamba günü varil başına yaklaşık 76,9 dolara yükselerek önceki günlük kayıplarını sildi. Orta Doğu'daki gelişmeler Hamas'ın Yahya Sinwar'ı yeni lideri olarak atadığını ve bunun İsrail'i kışkırtıp gerginliği bölgesel bir çatışmaya dönüştürerek petrol arzını tehdit edebileceği endişelerini artırdığını gösteriyor. Ayrıca, Libya'nın en büyük petrol sahası olan Sharara, protestolar ve güvenlik sorunları nedeniyle üretimi azaltacağını duyurarak arz endişelerini artırdı. Öte yandan API verileri, ABD ham petrol stoklarının 2 Ağustos'ta sona eren haftada 0,18 milyon varil arttığını gösterdi. Bu, beş hafta içindeki ilk artış oldu ancak piyasanın 0,85 milyon varillik artış beklentisinin altında kaldı. Teknik olarak petrolde toparlanmalar için 76,55 seviyesi üzerinde tutunması gerekebilir. Öte yandan 81,36 direnci aşılmadığı sürece kısa vadede aşağı yönü risklerin devam ettiğini söylemek mümkün. Gün içi teknik seviyeler olarak ;

**Destekler:** 75,32– 74,34 –73,10

**Dirençler:** 77,53– 78,77 – 79,75

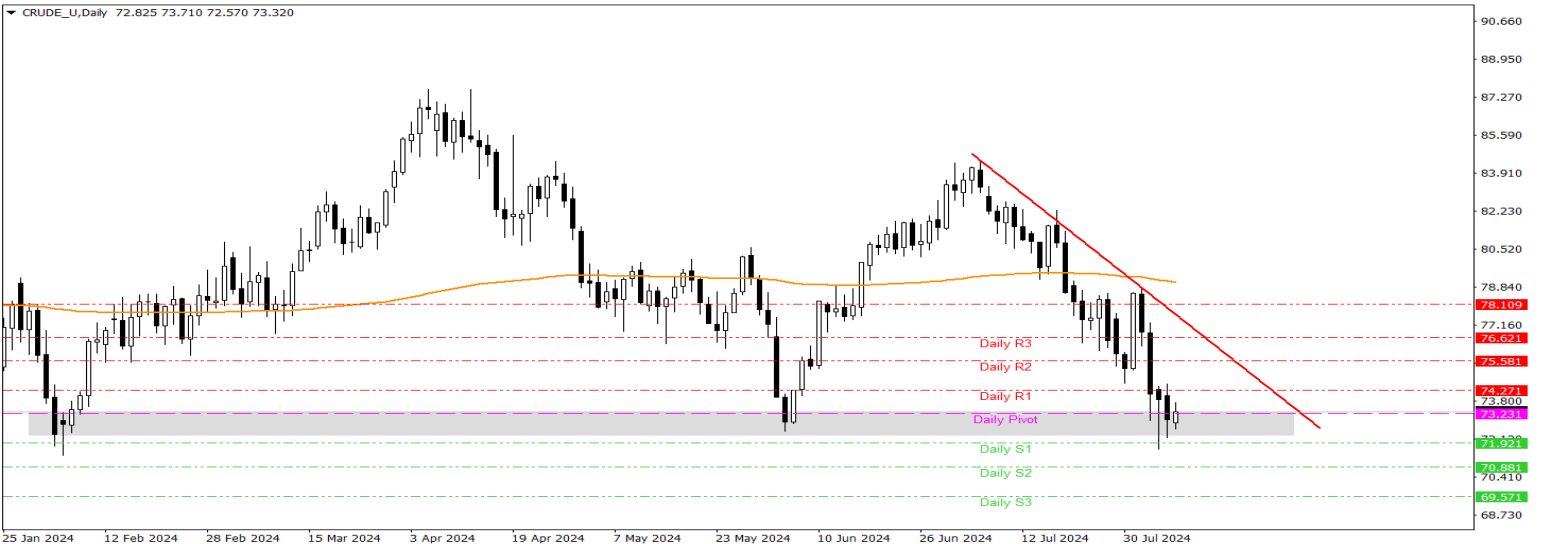


## Crude Petrol

Orta Doğu'daki gelişmeler Hamas'ın Yahya Sinwar'ı yeni lideri olarak atadığını ve bunun İsrail'i kışkırtıp gerginliği bölgesel bir çatışmaya dönüştürerek petrol arzını tehdit edebileceği endişelerini artırdığını gösteriyor. Ayrıca, Libya'nın en büyük petrol sahası olan Sharara, protestolar ve güvenlik sorunları nedeniyle üretimi azaltacağını duyurarak arz endişelerini artırdı. Öte yandan API verileri, ABD ham petrol stoklarının 2 Ağustos'ta sona eren haftada 0,18 milyon varil arttığını gösterdi. Bu, beş hafta içindeki ilk artış oldu ancak piyasanın 0,85 milyon varillik artış beklentisinin altında kaldı. Teknik olarak ham petrolde toparlanmalar için 73,23 seviyesi üzerinde hareketine devam etmesi gerekebilir. Olası geri çekilmelerde 73,23 desteğinin kırılması ile 71,92 – 70,88 seviyeleri destek olarak takip edilebilir. Gün içi teknik seviyeler olarak ;

**Destekler:** 71,92– 70,88 –69,57

**Dirençler:** 74,27– 75,58 – 76,62

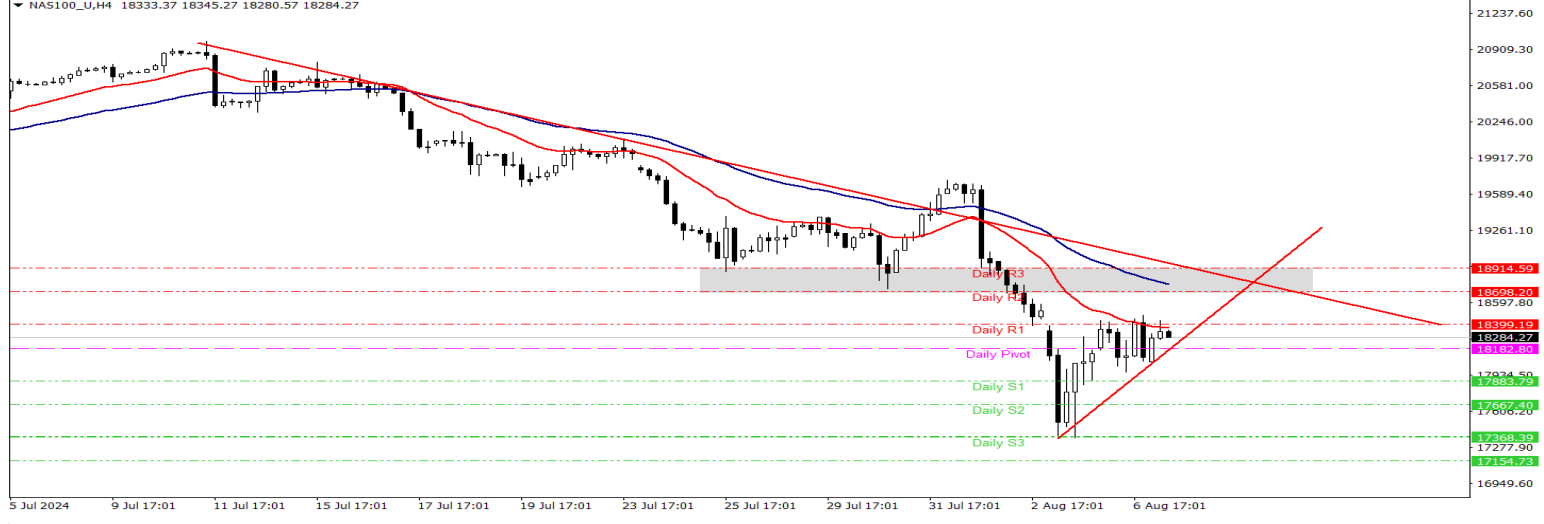


## Nasdaq Yakın Vade

Pazartesi günü ABD'deki durgunluk korkuları ve yen carry ticaretinin sona ermesiyle körüklenen keskin bir satış dalgasının Salı günü normal işlemlerde, Dow %0,76, S&P 500 %1,04 ve Nasdaq Composite %1,03 yükseldi ve 11 S&P sektörünün tamamı daha yüksek bir seviyede kapandı. Palantir Technologies analistlerin tahminlerini aştıktan sonra %10,4, Uber beklenenden iyi gelen ikinci çeyrek sonuçlarının ardından %10,9 ve Caterpillar da Wall Street tahminlerini aşan kazanç açıklamasının ardından %3 yükseldi. Nasdaq endeksinde teknik olarak 18182 – 18399 bölgesini takip ediyoruz. Bölge üzerindeki kapanış ile 18698- 18914 seviyelerine doğru toparlanmalar izlenebilir. 18914 direnci aşılmadığı sürece orta vadede aşağı yönlü risklerin sürdüğü söylenebilir. Gün içi teknik seviyeler olarak;

**Destekler:** 17883– 17667- 17368

**Dirençler:** 18399-18698 - 18914

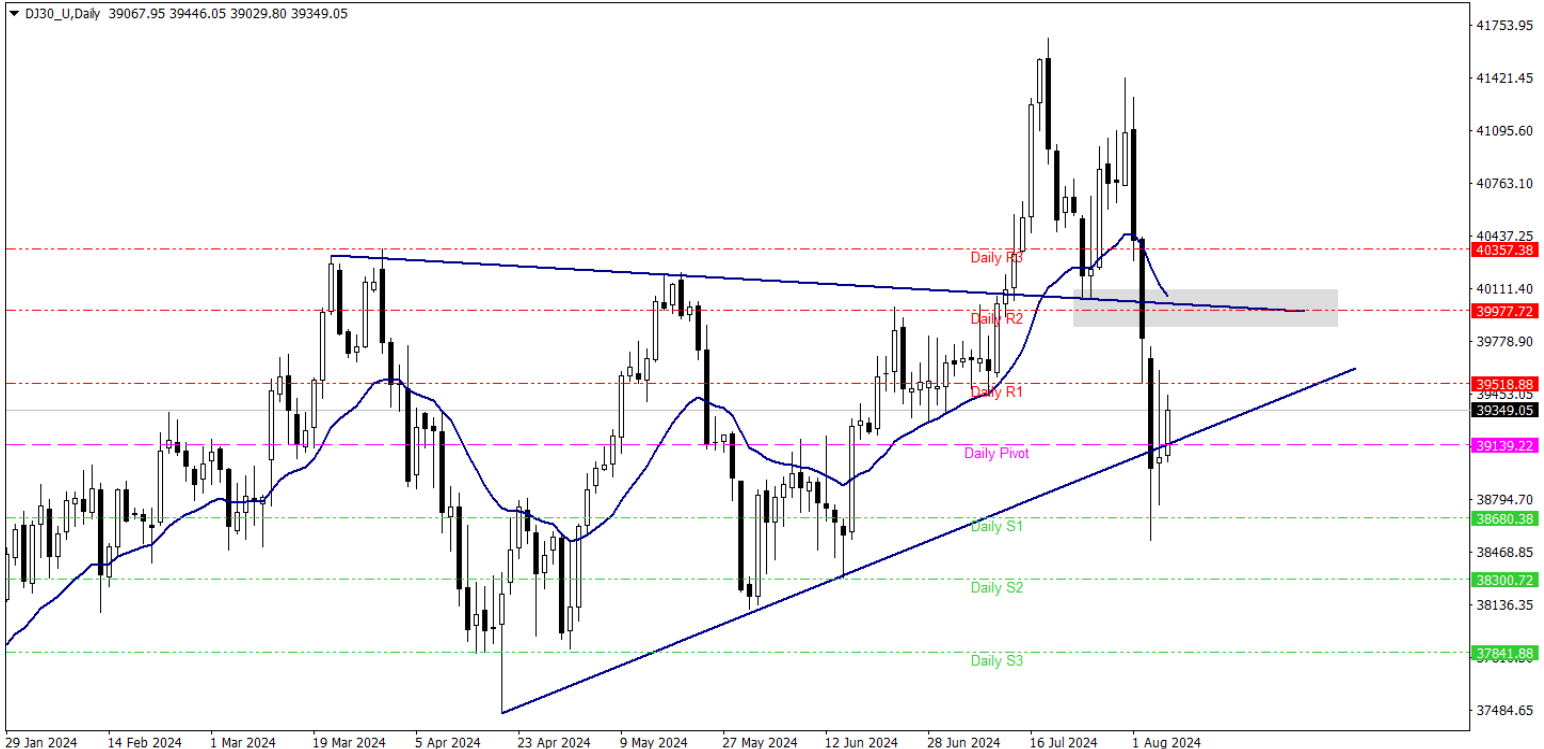


## Dow Jones Yakın Vade

DJ endeksi için teknik olarak 39139 seviyesini takip ediyoruz. Endeks seviye üzerinde tutunduğu sürece 39518- 39977 seviyelerine doğru yükselişler izlenebilir.39977 direnci üzerindeki kapanış toparlanmaların teyit kazanması için takip edilebilir.

**Destekler:** 38680 – 38300 - 37841

**Dirençler:** 39518– 39977- 40357



**Gedik Yatırım Menkul Değerler A.Ş. - Gedik Forex Birimi**

E-Posta : forex@gedik.com

Adres : Altayçeşme Mahallesi Çamlı Sokak Pasco Plaza No :21 İç Kapı No :45 Kat: 10-11,12, 34843 Maltepe/İstanbul

Tel : (0216) 453 01 20

**Forex Satış Birimi**

Mehmet Karakavuk	Müdür	(Dahili - 1921)	mehmet.karakavuk@gedik.com
Kaan Can	Yatırım Uzmanı	(Dahili - 1266)	kaan.can@gedik.com
Şahin Gülçen	Yatırım Uzmanı	(Dahili - 1320)	sahin.gulcen@gedik.com
Zeliha Avşar	Yatırım Uzmanı	(Dahili - 1411)	zeliha.avsar@gedik.com

**Gedik Yatırım Menkul Değerler A.Ş. - Yatırım Danışmanlığı Birimi**

E-Posta : gyd@gedik.com

Adres : Altayçeşme Mahallesi Çamlı Sokak Pasco Plaza No :21 İç Kapı No :45 Kat: 10-11,12, 34843 Maltepe/İstanbul

Tel : (0216) 453 00 53

**Yatırım Danışmanlığı Birimi**

Mesut KURT	Müdür	mesut.kurt@gedik.com
Eda KARADAĞ	Müdür Yardımcısı	eda.karadag@gedik.com
Onurcan BAL	Müdür Yardımcısı	onurcan.bal@gedik.com
Betül GEDİK	Yönetmen	betul.gedik@gedik.com
Ceren TABAN	Yönetmen	ceren.taban@gedik.com
Yılmaz ALTUN	Yatırım Danışmanı	yilmaz.altun@gedik.com
Elif KAYA	Uzman	elif.kaya@gedik.com

**YASAL UYARI**

Burada yer alan bilgiler Gedik Yatırım tarafından bilgilendirme amacıyla hazırlanmıştır. Yatırım sinyal, bilgi, yorum ve tavsiyeleri yatırım danışmanlığı kapsamında değildir. Yatırım danışmanlığı hizmeti; aracı kurumlar, portföy yönetim şirketleri, mevduat kabul etmeyen bankalar ile müşteri arasında imzalanacak yatırım danışmanlığı sözleşmesi çerçevesinde sunulmaktadır. Burada yer alan sinyal, yorum ve tavsiyeler, herhangi bir yatırım aracının alım satım önerisi ya da getiri vaadi olarak yorumlanmamalıdır. Bu görüşler mali durumunuz ile risk ve getiri tercihlerinize uygun olmayabilir ve sadece burada yer alan bilgilere ve sinyallere dayanarak yatırım kararı verilmesi beklentilerinize uygun sonuçlar doğurmayabilir. Burada yer alan sinyaller, fiyatlar, veriler ve bilgilerin tam ve doğru olduğu garanti edilemez; çenik, haber verilmeksizin değiştirilebilir. Tüm sinyal ve veriler, Gedik Yatırım tarafından güvenilir olduğuna inanılan kaynaklardan alınmıştır. Bu sinyal ve kaynakların kullanılması nedeni ile ortaya çıkabilecek hatalardan ve zararlardan Gedik Yatırım sorumlu değildir.