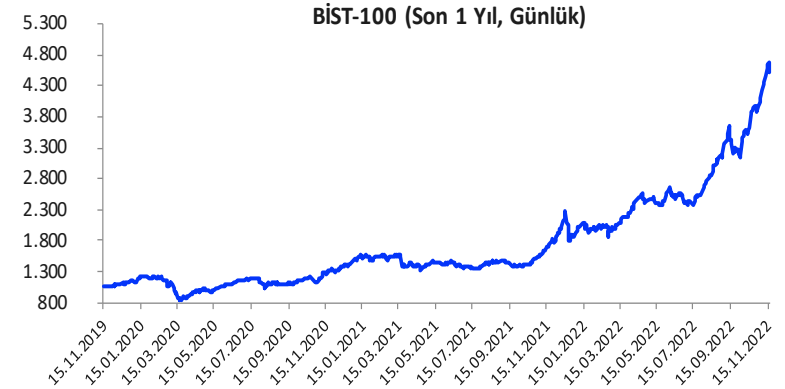


Her hafta başında düzenli olarak yayınladığımız **Haftalık Bülten**'lerde «**Teknik Takibimizde Olan Hisseler**»i paylaşmaktayız. Bu kapsamda yapılan hisse seçiminde **teknik dinamikler baz alınmakta** olup, belirtilen işlem koşullarının gerçekleşmesi durumunda ilgili hisselerin aylık bazda BIST 100'e kıyasla haftalık getirilerinin daha yüksek olacağı öngörülmektedir.

Teknik takibimizde olan hisseler için uygun alım aralıkları, hedef fiyat ve zarar kes seviyeleri tamamen teknik analiz dinamikleri göz önünde bulundurularak belirlenmektedir. Piyasa koşullarındaki genel değişimlerin bu hisseleri de BETA'ları oranınca etkilemesi beklenebilir.

Bu Teknik Analiz Bülteni'nde, bu hafta için hazırladığımız Haftalık Bülten'de yer alan hisseler ilişkin yapılan teknik analizler yer almaktadır.



Hisse	Son Fiyat	Beta (Günlük, S3A)	Alım Aralığı	KV En Güçlü Direnç (Hedef)	KV En Güçlü Destek (Zarar Kes)
AGHOL	90,40	0,63	90 - 90,9	93,20	88,30
BIMAS	130,70	0,83	130 - 131,5	135,00	127,50
DOHOL	6,75	1,01	6,72 - 6,78	6,97	6,57
MAVI	92,70	0,36	92,25 - 93,1	96,00	90,30
SISE	34,66	1,11	34,5 - 34,86	35,80	33,88
TKFEN	37,18	0,53	37,04 - 37,4	38,50	36,30

Yatırım Danışmanlığı Birimi

BIST-100 Teknik Görünüm

Geçen haftaya yükselişlerle başlayan ve tarihi zirvesini 4.784,01'e taşıyan BIST-100 Endeksi, bankacılık sektöründe güç kazanan alımlardan ve momentum hareketinin gözlemlendiği belirli hisselerdeki fiyatlamalardan destek buldu. Ancak hafta içerisinde ana sektörlerde gözlenen ayrışma dikkat çekerken, perşembe günü endekste sert düzeltmeler gündeme geldi. Cuma günü dalgalı bir görünüm ortaya koyan BIST-100 Endeksi haftayı %1,60 oranında değer kazanımıyla 4.526,73 puandan tamamladı. Gün içi volatilitenin artış kaydettiği ve sektörel ayrışmaların öne çıktığı BIST-100 Endeksi'nde yeni haftada da volatil seyrin etkisini sürdürebileceğini değerlendiriyoruz. Son haftalardaki güçlü yükselişlerin ardından düzeltme eğiliminin devam etmesi durumunda endekste ilk olarak 4.446 seviyesi ile ekim ayı başından itibaren yaşanan yükselişlere çekilen fibonacci düzeltme seviyelerinin %23,6'lık kısmına denk gelen 4.375 seviyesi destek olarak takip edilecektir. 4.375 seviyesi altında satıcı seyrin devam edebileceği endekste 4.297 – 4.215 –4.120 ve 4.000 seviyeleri kademeli olarak gündeme gelebilir. Endekste 4.446 üzerinde tutunmanın korunması ve yeniden alımların etkili olması durumunda ise 4.555 – 4.600 aralığı ilk direnç bölgesi olarak takip edilecektir. 4.600 üzerindeki kapanışlarda 4.686 ve tarihi zirvenin bulunduğu 4.784 seviyeleri direnç olarak önem kazanacaktır. Zirve üzerinde yeniden ivme kazanan alımlarla 4.850 – 4.900 ve devamında 5.000 puana kadarlık bir hareketlerin önü açılacaktır.

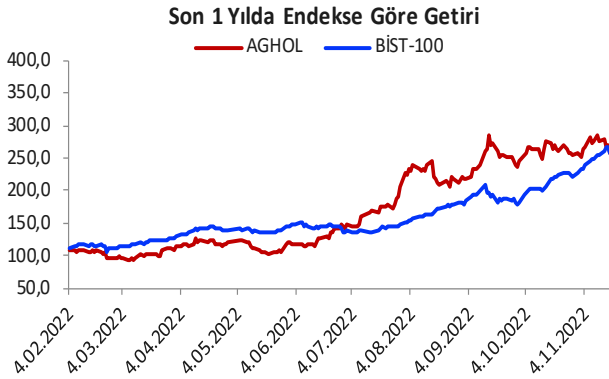
BIST-100 Günlük Grafik



Haftalık Teknik Öneriler

Anadolu Grubu Holding (AGHOL)				
Teknik Öneri Detay			Muhtemel Kâr - Zarar	
Alım Aralığı (TL)	Satış Hedefi (TL)	Zarar Kes Seviyesi (TL)	Potansiyel Getiri	Olası Zarar
90 - 90,9	93,20	88,30	3,04%	-2,38%

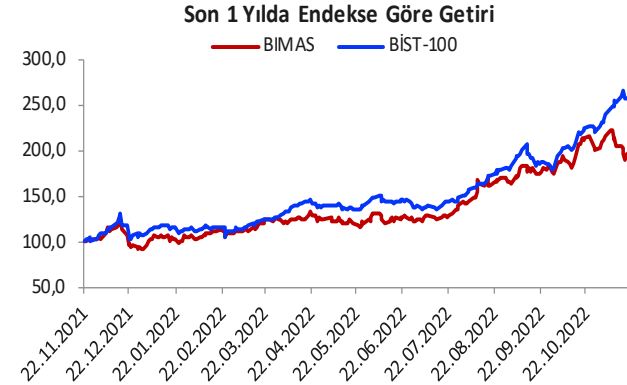
- Geçen hafta düzeltme hareketlerini görüldüğü AGHOL'de, Cuma günü gelen alımlar ile 21 ve 50 günlük basit hareketli ortalamaların üzerinde haftalık kapanış gerçekleşti. RSI(14) indikatörü günlük grafikte 50 referans seviyesi üzerinde hareket etmekte olup, yeni haftada yükseliş eğilimlerinin görülebileceğini düşünüyoruz.



Haftalık Teknik Öneriler

Bim Mağazalar (BIMAS)				
Teknik Öneri Detay			Muhtemel Kâr - Zarar	
Alım Aralığı (TL)	Satış Hedefi (TL)	Zarar Kes Seviyesi (TL)	Potansiyel Getiri	Olası Zarar
130 - 131,5	135,00	127,50	3,25%	-2,49%

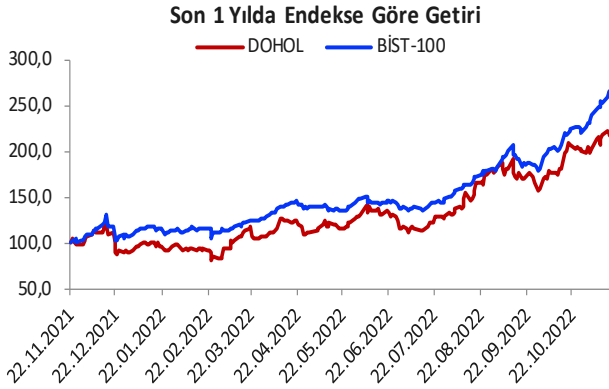
- Geçen hafta düzeltme hareketlerinin baskın olduğu BIMAS'ta Cuma günü gelen alımlar sonrası 50 günlük basit hareketli ortalama üzerinde haftalık kapanış gerçekleşti. Yeni haftaya başlarken geçen haftaki düzeltme hareketleri sonrası tekrardan yükseliş trendi içerisinde fiyatlamamanın dönebileceğini değerlendiriyoruz.



Haftalık Teknik Öneriler

Doğan Holding (DOHOL)				
Teknik Öneri Detay			Muhtemel Kâr - Zarar	
Alım Aralığı (TL)	Satış Hedefi (TL)	Zarar Kes Seviyesi (TL)	Potansiyel Getiri	Olası Zarar
6,72 - 6,78	6,97	6,57	3,26%	-2,67%

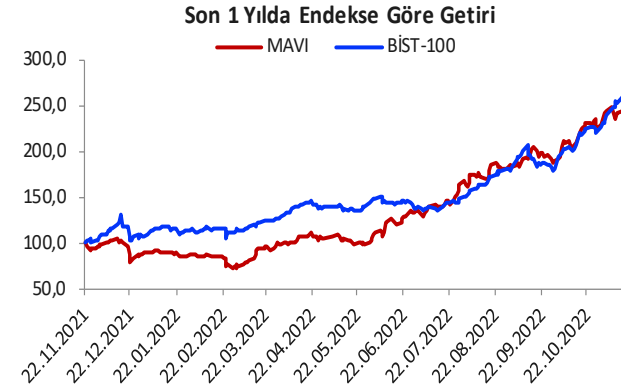
- ✓ Yükseliş trendinin güçlü kalmaya devam ettiği DOHOL'de, geçen hafta yaşanan düzeltmelerde 21 günlük basit hareketli ortalamanın destek olarak çalıştığını görüyoruz. Yeni haftada da yükseliş trendinin devam edebileceğini değerlendiriyor, tarihi zirve seviyelerin ise yenilenebileceğini düşünüyoruz.



Haftalık Teknik Öneriler

Mavi Giyim (MAVI)				
Teknik Öneri Detay			Muhtemel Kâr - Zarar	
Alım Aralığı (TL)	Satış Hedefi (TL)	Zarar Kes Seviyesi (TL)	Potansiyel Getiri	Olası Zarar
92,25 - 93,1	96,00	90,30	3,59%	-2,56%

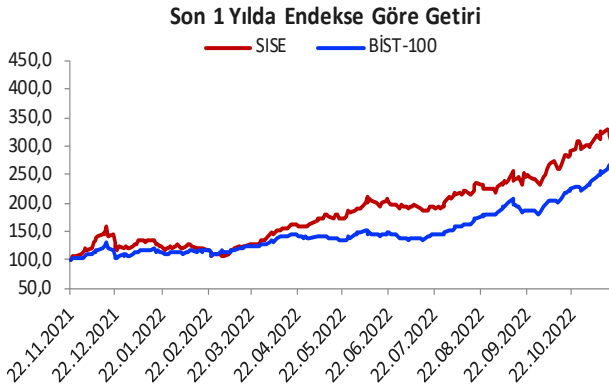
- ✓ Geçen haftaki düzeltme hareketlerinde 21 günlük basit hareketli ortalama altında günlük kapanış gerçekleşse de , Cuma günü gelen alımlar sonrasında ortalama üzerinde haftalık kapanış gerçekleşti. Yükseliş trendinin devam ettiği MAVI'de, yeni tarihi zirve seviyelerinin test edildiği bir hafta görebiliriz.



Haftalık Teknik Öneriler

Şişe Cam (SISE)				
Teknik Öneri Detay			Muhtemel Kâr - Zarar	
Alım Aralığı (TL)	Satış Hedefi (TL)	Zarar Kes Seviyesi (TL)	Potansiyel Getiri	Olası Zarar
34,5 - 34,86	35,80	33,88	3,23%	-2,31%

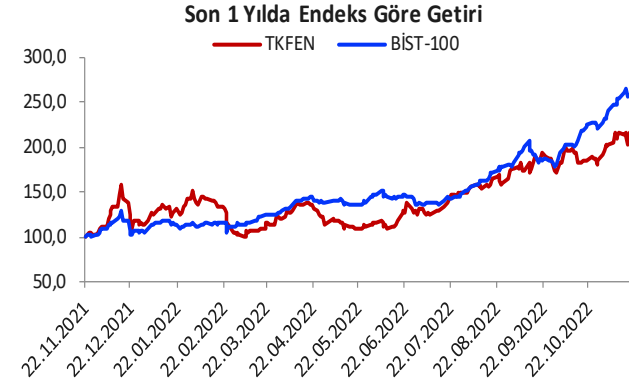
- ✓ Geçen hafta yaşanan düzeltme hareketlerinde 21 günlük basit hareketli ortalamanın destek olarak çalıştığı SISE'de, RSI(14) indikatörü 50 referans seviyesi üzerindeki seyrini koruyor. Yeni haftaya başlarken hissedeki uzun vadeli yükseliş trendinin devam edebileceğini ve Cuma günkü alıcılı seyrin ardından yükseliş trendinin devam edebileceğini değerlendiriyoruz.



Haftalık Teknik Öneriler

Tekfen Holding (TKFEN)				
Teknik Öneri Detay			Muhtemel Kâr - Zarar	
Alım Aralığı (TL)	Satış Hedefi (TL)	Zarar Kes Seviyesi (TL)	Potansiyel Getiri	Olası Zarar
37,04 - 37,4	38,50	36,30	3,44%	-2,47%

- ✓ Geçen hafta TKFEN'de düzeltme hareketleri görülmekle birlikte, Cuma günü yaşanan alımların kayıpları telafi ettiği görüldü. Kısa ve uzun vadeli basit hareketli ortalamalar üzerinde yükseliş eğilimini devam ettiren hissede, yeni haftada da yükseliş eğilimlerinin görülebileceğini değerlendiriyoruz.



Gedik Yatırım Menkul Değerler A.Ş.

Yatırım Danışmanlığı Birimi

[E-Posta: gyd@gedik.com](mailto:gyd@gedik.com)

Yatırım Danışmanlığı Birimi

Üzeyir DOĞAN

Yatırım Danışmanlığı Müdürü

uzeyirdogan@gedik.com

Mesut KURT

Müdür

mkurt@gedik.com

Onurcan BAL

Müdür Yardımcısı

obal@gedik.com

Eda KARADAĞ

Müdür Yardımcısı

eda.karadag@gedik.com

Betül ASILKAN

Yatırım Danışmanı

betul.asilkan@gedik.com

Yılmaz ALTUN

Yatırım Danışmanı

yilmaz.altun@gedik.com

Elif KAYA

Uzman

ekaya@gedik.com

www.gedik.com

Burada yer alan yatırım bilgi, yorum ve tavsiyeleri yatırım danışmanlığı kapsamında değildir. Yatırım danışmanlığı hizmeti; aracı kurumlar, portföy yönetim şirketleri, mevduat kabul etmeyen bankalar ile müşteri arasında imzalanacak yatırım danışmanlığı sözleşmesi çerçevesinde sunulmaktadır. Burada yer alan yorum ve tavsiyeler, yorum ve tavsiyede bulunanların kişisel görüşlerine dayanmaktadır. Bu görüşler mali durumunuz ile risk ve getiri tercihlerinize uygun olmayabilir. Bu nedenle, sadece burada yer alan bilgilere dayanılarak yatırım kararı verilmesi beklentilerinize uygun sonuçlar doğurmayabilir.