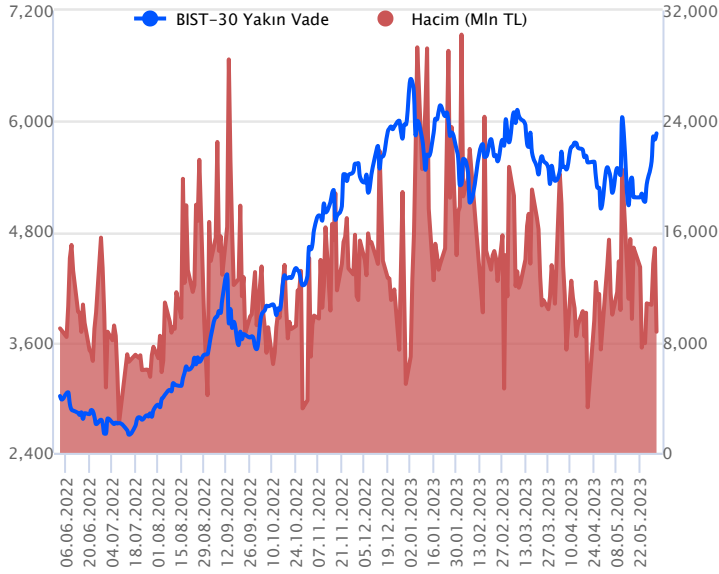


Sözleşme Kodu	Vade Ayı	Uzlaşma Fiyatı	Önceki Uzlaşma Fiyatı	Değişim	Değişim Puanı	Gün İçi Yüksek	Gün İçi Düşük	İşlem Miktarı	İşlem Hacim	Açık Pozisyon	Açık Pozisyon Değişimi	Vadeye Kalan Gün Sayısı	Takasbank Başlangıç Teminatı %
ENDEKS KONTRATLARI													
F_XU0300623	26.06.2023	5,811.75	5,792.25	0.34 %	19.50	5,890.00	5,761.00	150,369.00	8,760,911,547.50	317,326.00	2,199.00	25	15
F_XU0300823	31.08.2023	6,385.00	6,330.50	0.86 %	54.50	6,435.50	6,339.00	1,655.00	105,738,310.00	2,627.00	71.00	91	15

BIST 30 Yakın Vadeli Kontratı



Haziran vadeli endeks sözleşmesi yatay açılış sonrası gün boyu dar bir bantta dalgalı seyir izledi. 5.761 ile 5.890 seviyeleri arasında işlem gören sözleşme günü % 0,34 yükselişle 5.811,75 uzlaşma fiyatından tamamladı. Akşam seansı kapanışı uzlaşma fiyatının üstünde 5.867,25 seviyesinde gerçekleşti. Hafta sonu açıklanması beklenen kabine öncesi son işlem gününde sözleşmede volatilité görülebilir. Yurtdışı tarafında risk iştahının yüksek olduğu bir günü geride bıraktık. ABD endeksleri yükselişlerle kapatırken, ABD senatosundan borç tavanı anlaşmasının onaylanması sonrası vadeliileri hafif alıcılı işlem görüyor. Avrupa endeksleri pozitif açılışa işaret ederken, Asya piyasalarında yeşil ekranlar hakim. Endeks sözleşmesinin güne pozitif bir başlangıç yapmasını beklemekteyiz.

Kısa vadede 5.600 bölgesi üstünde pozitif seyrin devamını beklediğimiz endekste gün içi 5.890 seviyesini ilk direnç olarak takip ediyoruz. Üstünde fiyatlamalarda 5,930 ve 6.050-6.065 bandı takip edilebilir.6.050 bölgesine doğru yükselişler sonrası son dönemdeki yükselişin kar satışları görülebilir. Geri çekilmelerde 5.735 desteğinin aşağı kırılması durumunda satış baskısı güçlenebilir ve 5.705-5.645 destekleri ön plana çıkabilir.

Endeks - 30 Yakın Vade Aracı Kurum Dağılımı Günlük Değişim

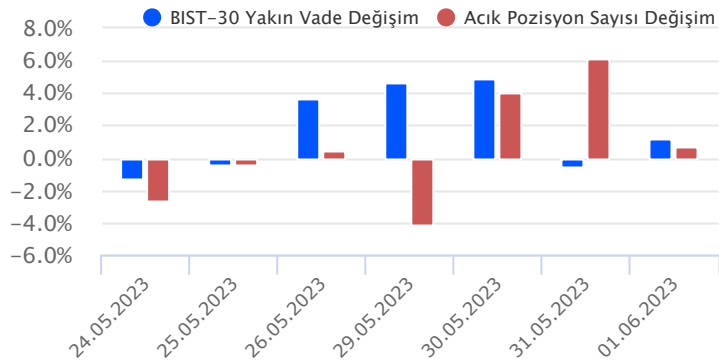
Long			Short		
Kurum	Net Lot	Pay (%)	Kurum	Net Lot	Pay (%)
İfo Yatırım	2.712	19	Teb Yatırım	6.410	44
Bank of America	2.607	18	Gedik Yatırım	3.143	22
A1 Capital Menkul	1.264	9	Yapı Kredi Yatırım	1.673	12
Ak Yatırım	1.042	7	QNB Finans Yatırım	1.201	8
İş Yatırım	1.035	7	Ziraat Yatırım	1.128	8
Diğer	5.826	40	Diğer	931	6

İlk 5 Kurum Satım Ağırlıklı

Endeks - 30 Yakın Vade Aracı Kurum Dağılımı Tüm Vade

Long			Short		
Kurum	Net Lot	Pay (%)	Kurum	Net Lot	Pay (%)
Teb Yatırım	121.223	58	İş Yatırım	76.346	37
Bank of America	36.946	18	Tacirler Yatırım	47.416	23
Yapı Kredi Yatırım	29.632	14	Garanti BBVA	20.327	10
Deniz Yatırım	7.190	3	QNB Finans Yatırım	12.348	6
İfo Yatırım	4.640	2	Oyak Yatırım	9.662	5
Diğer	9.810	5	Diğer	43.342	21

İlk 5 Kurum Alım Ağırlıklı

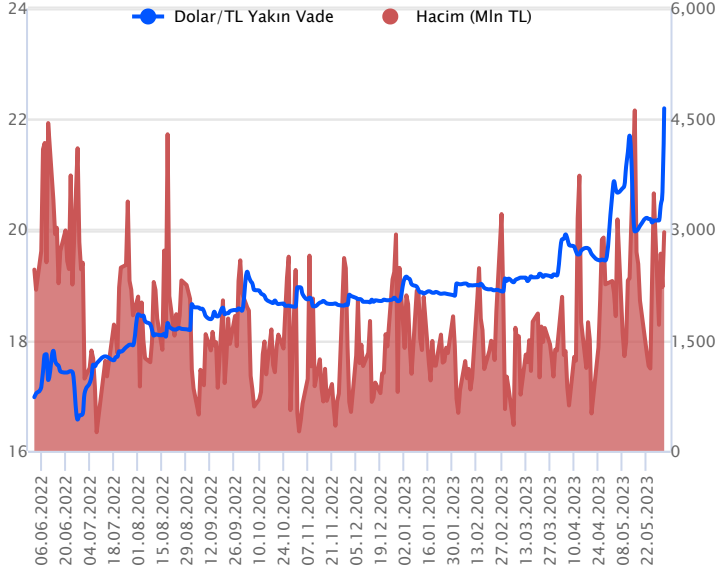


Fiyat (%) Açık Pozisyon (%) Yorum

Artış	Artış	Yükselişin devamlılığı için sinyal olarak kabul edilebilir.
Artış	Azalış	Yükselişin desteklenmediğini gösterir.
Azalış	Artış	Düşüşlerin devamlılığı için sinyal olarak kabul edilebilir.
Azalış	Azalış	Düşüşlerin desteklenmediğini gösterir.

Sözleşme Kodu	Vade Ayı	Uzlaşma Fiyatı	Önceki Uzlaşma Fiyatı	Değişim	Değişim Puan	Gün İçi Yüksek	Gün İçi Düşük	İşlem Miktarı	İşlem Hacim	Açık Pozisyon	Açık Pozisyon Değişimi	Vadeye Kalan Gün Sayısı	Takasbank Başlangıç Teminatı %
DÖVİZ KONTRATLARI													
F_EURTRY0623	26.06.2023	23.8733	23.7834	0.38 %	0.09	23.9000	23.6102	1,065	25,347,135	9,376	-370	25	15
F_EURTRY0723	31.07.2023	24.8836	0.0000		24.88	25.0213	24.7922	575	14,332,758	509	509	60	15
F_EURUSD0623	26.06.2023	1.0776	1.0714	0.58 %	0.01	1.0781	1.0712	5,890	130,784,579	37,448	-314	25	4
F_EURUSD0723	31.07.2023	1.0787	0.0000		1.08	1.0796	1.0728	584	12,981,796	548	548	60	4
F_USDTRY0623	26.06.2023	22.1876	22.2430	-0.25 %	-0.06	22.2400	22.0366	133,640	2,966,078,303	2,007,536	-43,966	25	15
F_USDTRY0723	31.07.2023	23.2624	23.3047	-0.18 %	-0.04	23.3481	23.1298	20,028	466,085,071	412,938	-696	60	15

Dolar/TL Yakın Vadeli Kontratı



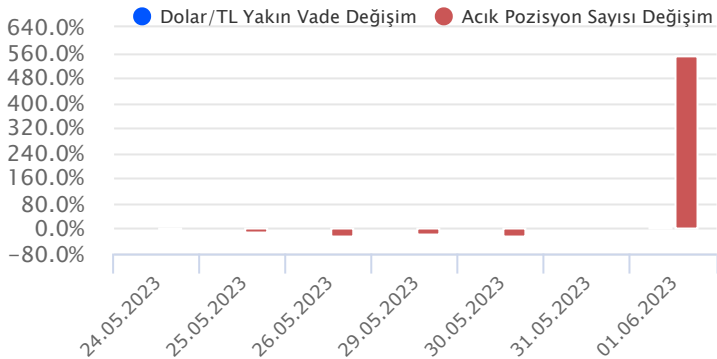
Haziran vadeli Dolar/TL sözleşmesi dün 22,0366 ile 22,2400 seviyeleri arasında dalgalanarak günü %0,25'lik düşüyle 22,1876 uzlaşma fiyatından tamamladı. Yurt içerisinde imalat PMI mayısta değişim göstermeyerek 51,50 ile 50 eşik değer üzerinde seyirini sürdürdü. Yurt içi yerleşiklerin döviz mevduatı geçen hafta 7 milyar dolar düşüyle 176 milyar dolara geriledi. ABD tarafında ADP özel sektör istihdamı mayısta 278 bin ile beklentileri aşarken, işsizlik maaşı başvuruları ise geçen hafta 232 bin düzeyinde gerçekleşti. ABD'de PMI verileri ise beklentilerin altında kaldı. Ülkede üretim PMI 48,4 ve ISM imalat PMI 46,9 ile ekonomik aktivitede daralmaya işaret etti. Açıklanan verilerin fiyatlamalara etkisi sınırlı kaldı. Bugün gözler ABD'de açıklanacak olan tarım dışı istihdam verisinde olacak. Dolar/TL spot kuru, bu sabah saat 08:30 itibariyle 20,90'lı seviyelerden işlem görüyor. Dolar endeksi ise 103,52 civarında hareket ediyor. Bu görünüm altında sözleşmede bugün 22,46 – 22,61 ve 22,70 seviyeleri direnç; 22,20 – 22,10 ve 22,03 seviyeleri destek olarak takip edilebilir.

Dolar/TL Yakın Vade Aracı Kurum Dağılımı Günlük Değişim

Long			Short		
Kurum	Net Lot	Pay (%)	Kurum	Net Lot	Pay (%)
İş Yatırım	60.012	81	Teb Yatırım	20.510	28
Akbank	9.874	13	Bank of America	15.301	21
Bank Pozitif	3.000	4	Yatırım Finans	5.823	8
Yapı Kredi Yatırım	861	1	Gedik Yatırım	4.695	6
Oyak Yatırım	313	0	Fibabank	4.656	6
Diğer	505	1	Diğer	23.580	32
İlk 5 Kurum Alım Ağırlıklı					

Dolar/TL Yakın Vade Aracı Kurum Dağılımı Tüm Vade

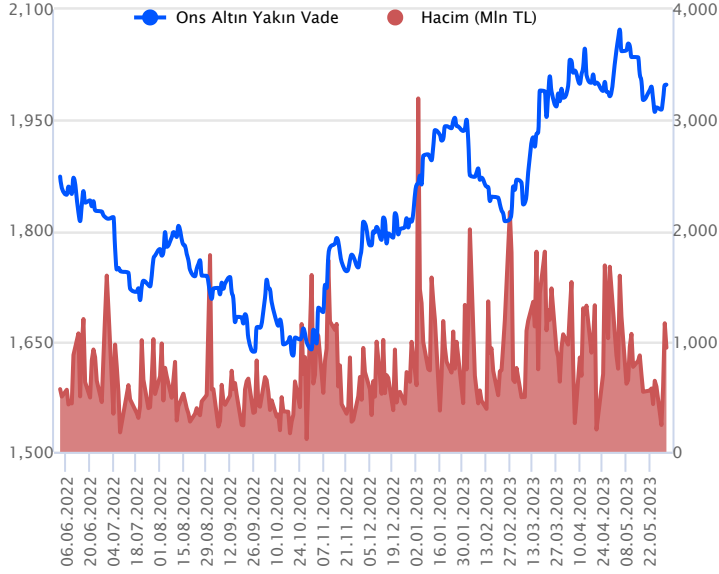
Long			Short		
Kurum	Net Lot	Pay (%)	Kurum	Net Lot	Pay (%)
İş Yatırım	368.198	22	Akbank	696.052	42
Ak Yatırım	313.232	19	Teb Yatırım	295.833	18
Yapı Kredi Yatırım	213.624	13	İş Bankası	199.803	12
Oyak Yatırım	98.746	6	T.C. Merkez Bankası	152.094	9
İnfo Yatırım	87.852	5	Finansbank	120.987	7
Diğer	582.336	35	Diğer	199.219	12
İlk 5 Kurum Satım Ağırlıklı					



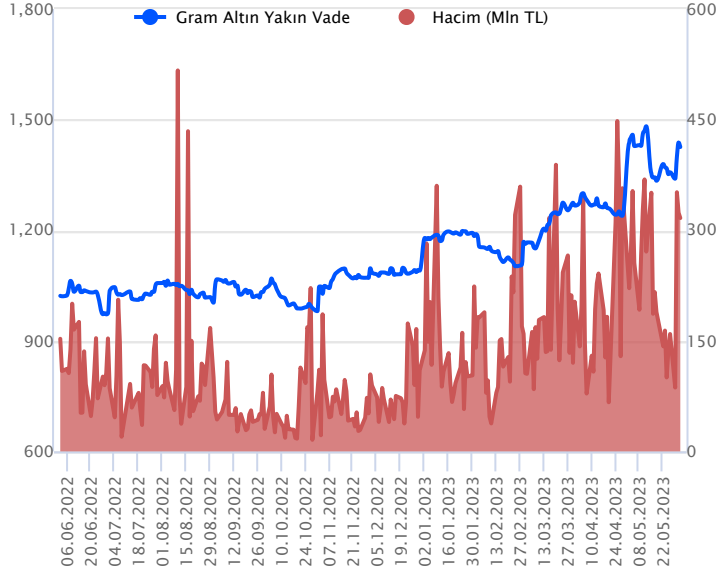
Fiyat (%) Açık Pozisyon (%) Yorum

Artış	Artış	Yükselişin devamlılığı için sinyal olarak kabul edilebilir.
Artış	Azalış	Yükselişin desteklenmediğini gösterir.
Azalış	Artış	Düşüşlerin devamlılığı için sinyal olarak kabul edilebilir.
Azalış	Azalış	Düşüşlerin desteklenmediğini gösterir.

Sözleşme Kodu	Vade Ayı	Uzlaşma Fiyatı	Önceki Uzlaşma Fiyatı	Değişim	Değişim Puan	Gün İçi Yüksek	Gün İçi Düşük	İşlem Miktarı	İşlem Hacim	Açık Pozisyon	Açık Pozisyon Değişimi	Vadeye Kalan Gün Sayısı	Takasbank Başlangıç Teminatı %
ALTIN KONTRATLARI													
F_XAUTRYM0623	26.06.2023	1,424.660	1,437.830	-0.92 %	-13.17	1,437.700	1,412.100	222,705	316,419,678	1,246,350	13,280	25	15
F_XAUTRYM0823	31.08.2023	1,589.960	1,602.050	-0.75 %	-12.09	1,604.960	1,575.130	19,714	31,245,691	289,742	4,231	91	15
F_XAUUSD0623	26.06.2023	1,994.550	2,004.250	-0.48 %	-9.70	2,001.000	1,978.300	22,901	941,095,165	95,900	-1,733	25	8
F_XAUUSD0823	31.08.2023	2,019.150	2,023.850	-0.23 %	-4.70	2,021.500	2,001.550	2,897	120,264,535	3,946	-958	91	8

ONS ALTIN Yakın Vadeli Kontratı

Haziran vadeli ons altın sözleşmesi dün 1978,30 \$ ile 2001 \$ arasında dalgalanarak % 0,31 düşüşle 1998 \$ uzlaşma fiyatından kapattı. Spot piyasada saat 8:30 itibariyle ons altın 1978 \$-1980 \$ aralığında izleniyor. Sözleşme, açılış sonrası geri çekilse de günün ikinci yarısında yükselerek kayıplarının büyük kısmını telafi etti. Sözleşmede bugün strateji olarak 1974\$ üstünde pozitif teknik görünümün devamı beklenebilir. 1974\$ ve zirveden başlayan düşüş trendinin geçtiği 2005 \$ bölgesini gün içi trade bölgesi olarak kullanılabilir. 2005 \$ üstünde kalıcı olması durumunda 1974\$ stop seviyesi kullanılarak 2032\$-2038 \$ bandı kar alımı için kullanılabilir. 1974 \$ altında fiyatlamada ise 1989 \$ stoplu 1951\$-1947\$ bölgesi aşağı yönlü hedeflenebilir. ABD tarafında borç limiti tasarısı Senato'nun onaylaması ile anlaşmayla bitti. Bu sabah dolar endeksi 103,50 seviyesinde bulunuyor. Sözleşmede olası oynaklığa karşı yatırımcıların aktif bir kar al /zarar durudur seviyesi belirleyerek hareket etmeleri daha sağlıklı olabilir.

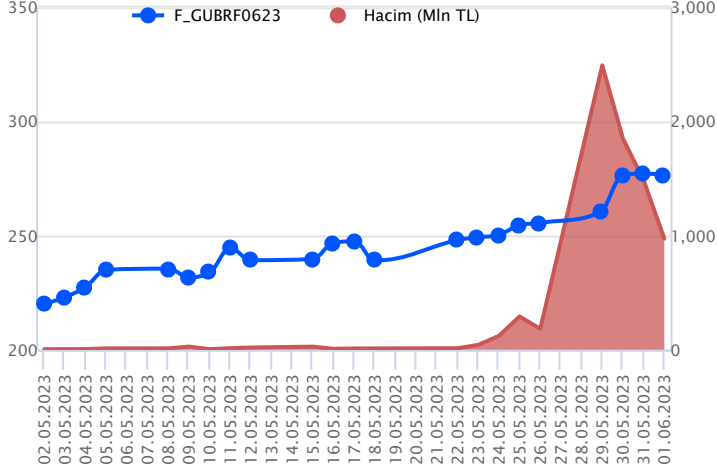
GRAM ALTIN Yakın Vadeli Kontratı

Haziran vadeli gram altın sözleşmesi dün 1412,10 TL ile 1437,70 TL arasında seyrederek günü % 0,86 düşüşle 1425,49 uzlaşma fiyatından tamamladı. Spot piyasada saat 8:30 itibariyle gram altın 1330,50 TL seviyesinde bulunuyor. Ons altın 1978 \$-1980 \$ ve Dolar/TL kuru 20,90 TL-20,91 TL aralığında hareket ediyor. Kısa vadeli hareketli ortalamalar üstünde işlem gören sözleşmede, 1410 TL ve 1396 TL olası geri çekilmelerde destekler olarak takip edilebilir. Yükselişlerde 1438,50 TL direncinin yukarı kırılması durumunda 1450 TL ve 1466 TL seviyeleri takip edilebilir. Bugün 15:30 ABD Tarım Dışı İstihdam verisi piyasalar tarafından takip edilecek. Sözleşmede olası oynaklığa karşı yatırımcıların aktif bir kar al /zarar durudur seviyesi belirleyerek hareket etmeleri daha sağlıklı olabilir.

Sözleşme	Vade Ayı	Son Uzlaşma	Önceki Uzlaşma	Değişim %	Günün Düşüğü	Günün Yükselişi	İşlem Adedi	İşlem Hacmi
PAY VADELİ SÖZLEŞMELERİNDE EN FAZLA İŞLEM GÖRENLER								
F_GUBRF0623	26.06.2023	276.670	276.540	0.0 %	273.350	279.190	35,222	972,727,514
F_YKBNK0623	26.06.2023	11.100	10.660	4.1 %	10.530	11.210	762,605	841,456,653
F_THYAO0623	26.06.2023	154.910	152.860	1.3 %	152.070	156.380	53,660	830,058,890

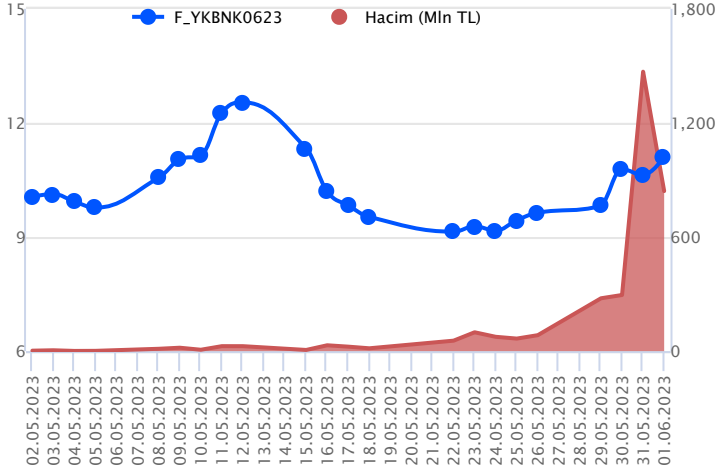
Pay vadeli sözleşmeleri, düşük teminatlarla yüksek tutarlı pozisyonlar almayı mümkün kılar. Pay vadeli sözleşmeleri ile ilgili daha detaylı bilgi almak için Gedik Yatırım VİOP Departmanı ile iletişime geçebilirsiniz.

F_GUBRF0623 Vadeli Kontratı



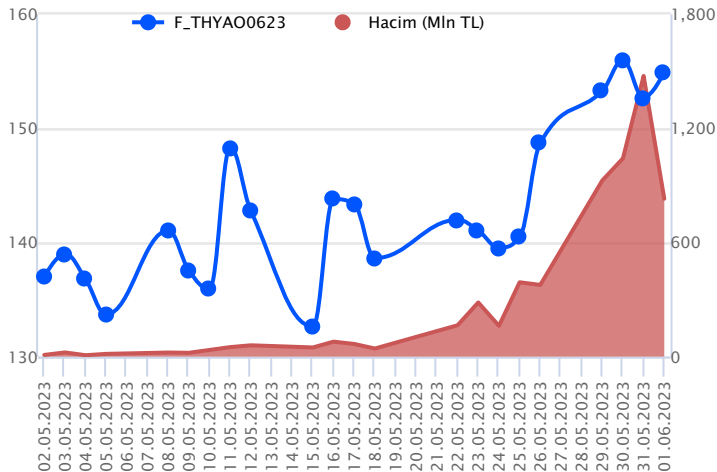
Endekste pozitif seyir öne çıkarken, Haziran vadeli GUBRF sözleşmesi 273,35 TL – 279,19 TL seviyeleri arasında dalgalanarak günü 276,67 TL uzlaşma fiyatından tamamladı. Şubat ayında başlayan yükseliş momentumunun korunduğu sözleşmede pozitif seyrin devamında ilk etapta 280,00 TL üzeri kapanışlar takip edilebilir. Devamında trend dönüş çizgisinin bulunduğu 286,00 TL ve 290,00 TL seviyeleri söz konusu olabilir. Sözleşmede yatay trendde öne çıkan 5 günlük ortalamanın bulunduğu 270,00 TL izlenen ilk destek noktasıdır. Bu bölgenin altında baskı artış kaydedeceğinden 265,75 TL ve 260,00 TL desteğine kadar geri çekilme gündeme gelecektir. GUBRF hissesi ve pay sözleşmelerinde zaman zaman yaşanan sert ve volatil fiyatlamalara karşı temkinli olunması aktif bir stop loss stratejisine bağlı kalınması faydalı olacaktır.

F_YKBNK0623 Vadeli Kontratı



Bankacılık endeksinde kazançların %2'yi aştığı görülürken, Haziran vadeli YKBNK sözleşmesi 10,53 TL – 11,21 TL seviyeleri arasında dalgalanarak günü 10,10 TL uzlaşma fiyatından kapattı. Kısa ve orta vadeli ortalamaların bulunduğu bölgenin üzerinde fiyatlamaların yaşandığı sözleşmede pozitif momentum sürmektedir. Sözleşmede alımların gücünü koruması halinde yukarı yönlü hareketlerde ilk etapta 11,27 TL direnci öne çıkmaktadır. Yükselişlerde 11,34 TL ve 11,47 TL kademeli izlenecek direnç noktalarıdır. Sözleşmede kar realizasyonlarının etkili olması halinde 11,00 TL bölgesi kritik öneme sahip olacaktır. Bu bölgenin altında baskı artış kaydedeceğinden 10,62 TL ve 10,47 TL seviyeleri takip edilebilir. Sektör genelinde yüksek seyreden volatilité ve tavan – taban fiyatlamalar nedeniyle alınacak pozisyonlarda temkinli olunması aktif bir stop-loss stratejisine bağlı kalınması faydalı olacaktır.

F_THYAO0623 Vadeli Kontratı



Dün BIST 100 endeksinde ve de ulaştırma sektöründe pozitif seyriler izlendi. Ulaştırma sektörü %1,94'lük yükselişle günü tamamlarken, haziran vadeli THYAO pay sözleşmesi ise 152,07 TL ile 156,38 TL seviyeleri arasında dalgalanarak günü %1,34'lük yükselişle 154,91 TL uzlaşma fiyatından tamamladı. Yurt içerisinde yeni ekonomi yönetiminin açıklanmasına yönelik beklentiler sürüyor. Hafta genelinde ise risk iştahında artış görülürken, sözleşme ise sıkışma alanı içerisinde hareket ediyor. Sözleşmede 152,01 TL ile 158,18 TL aralığındaki fiyatlamaların devamı halinde kararsız seyrilerin devam edebileceğini değerlendiriyoruz. Bu bağlamda bu aralık dışına çıkmadığı sürece yukarıda 156,38 TL ile 158,18 TL seviyeleri direnç, aşağıda ise 152,01 seviyesi destek olarak takip edilebilir. Fiyatlamada 158,18 TL üzerindeki kalıcı hareketlerde 160,00 TL ve 162,20 TL seviyeleri gündeme gelebilir. Aşağıda tarafta ise 152,01 TL altında 150,30 ve 148,28 TL seviyeleri takip edilebilir.

Dayanak Varlıkların Teknik Gösterge Görünümleri

20 Gün Ortalama/Fiyat Kesişmesi (YUKARI)

DOHOL
KCHOL
ISCTR
XAG/USD
TUPRS

Güç Göstergeleri Olumlu

OYAKC
USD/TRY
GUBRF
EUR/TRY

RSI ve Momentum göstergelerine göre olumlu olanlar

50 Gün Ortalama/Fiyat Kesişmesi (YUKARI)

ECILC
VESTL
TKFEN
KCHOL

MACD

FROTO	GÜÇLÜ AL
HEKTS	GÜÇLÜ AL
PETKM	GÜÇLÜ AL
SKBNK	GÜÇLÜ AL
TAVHL	GÜÇLÜ AL

20/50 Gün Ortalama Kesişmesi (YUKARI)

EKGYO
KOZAA

Para Girişi Olan Dayanak Varlıklar

	Kapanış	İşlem Hacmi (Mln TL)
GARAN	27.14	3,095.05529
KOZAL	23.18	2,382.92668
VESTL	47.24	471.12531
MGROS	176.70	347.85634
ECILC	29.52	174.81936

Yüksek Hacimliler

	İşlem Hacmi (Mln TL)
XU030	42,981.66
XSD25	25,174.55
X10XB	19,484.75
XLBNK	11,740.48
THYAO	6,107.26

20 Gün Ortalama/Fiyat Kesişmesi (AŞAĞI)

Bu şartları sağlayan dayanak varlık bulunmamaktadır.

Güç Göstergeleri Zayıf

AEFES
SOKM
BIMAS

RSI ve Momentum göstergelerine göre zayıf olanlar

50 Gün Ortalama/Fiyat Kesişmesi (AŞAĞI)

Bu şartları sağlayan dayanak varlık bulunmamaktadır.

Göstergeleri Dipte Olanlar

AEFES
XAU/TRY
SOKM

CCI, RSI, Stochastics, Williams' %R, MFI ve DX göstergelerinin ortalaması en düşük olanlar

20/50 Gün Ortalama Kesişmesi (AŞAĞI)

Bu şartları sağlayan dayanak varlık bulunmamaktadır.

Para Çıkışı Olan Dayanak Varlıklar

	Kapanış	İşlem Hacmi (Mln TL)
--	---------	----------------------

Bu şartları sağlayan dayanak varlık bulunmamaktadır.

Dayanak Varlıkların Teknik Gösterge Konumları

Kod	5 Günlük H.O	10 Günlük H.O	20 Günlük H.O	50 Günlük H.O	RSI	StochS	MACD	CCI
AEFES	ALIM	SATIM	SATIM	SATIM	ALIM	SATIM	SATIM	ALIM
AKBNK	ALIM	ALIM	ALIM	ALIM	ALIM	ALIM	ALIM	ALIM
AKSEN	ALIM	ALIM	ALIM	ALIM	ALIM	ALIM	ALIM	SATIM
ALARK	ALIM	ALIM	ALIM	ALIM	ALIM	ALIM	ALIM	SATIM
ARCLK	ALIM	ALIM	ALIM	SATIM	ALIM	ALIM	ALIM	ALIM
ASELS	ALIM	ALIM	ALIM	ALIM	ALIM	ALIM	ALIM	SATIM
BIMAS	ALIM	ALIM	SATIM	SATIM	ALIM	SATIM	SATIM	ALIM
CNH/TRY	ALIM	ALIM	ALIM	ALIM	ALIM	SATIM	ALIM	SATIM
DOHOL	ALIM	ALIM	ALIM	SATIM	ALIM	ALIM	ALIM	ALIM
ECILC	ALIM	ALIM	ALIM	ALIM	ALIM	ALIM	ALIM	ALIM
EKGYO	ALIM	ALIM	ALIM	ALIM	ALIM	ALIM	ALIM	SATIM
ENJSA	ALIM	ALIM	ALIM	ALIM	ALIM	ALIM	ALIM	ALIM
ENKAI	ALIM	ALIM	ALIM	SATIM	ALIM	ALIM	ALIM	ALIM
EREGL	ALIM	ALIM	ALIM	SATIM	ALIM	ALIM	ALIM	SATIM
EUR/TRY	ALIM	ALIM	ALIM	ALIM	ALIM	SATIM	ALIM	SATIM
EUR/USD	ALIM	ALIM	SATIM	SATIM	ALIM	SATIM	SATIM	ALIM
FROTO	ALIM	ALIM	ALIM	ALIM	ALIM	SATIM	ALIM	ALIM
GARAN	ALIM	ALIM	ALIM	ALIM	ALIM	ALIM	ALIM	ALIM
GBP/USD	ALIM	ALIM	ALIM	ALIM	ALIM	SATIM	SATIM	ALIM
GUBRF	ALIM	ALIM	ALIM	ALIM	ALIM	ALIM	ALIM	SATIM
HALKB	ALIM	ALIM	ALIM	ALIM	ALIM	ALIM	ALIM	SATIM
HEKTS	ALIM	ALIM	ALIM	ALIM	ALIM	SATIM	ALIM	SATIM
ISCTR	ALIM	ALIM	ALIM	SATIM	ALIM	ALIM	ALIM	ALIM
ISGYO	ALIM	ALIM	ALIM	ALIM	ALIM	ALIM	ALIM	ALIM
KARSN	ALIM	ALIM	ALIM	ALIM	ALIM	ALIM	ALIM	SATIM
KCHOL	ALIM	ALIM	ALIM	ALIM	ALIM	ALIM	SATIM	ALIM
KOZAA	ALIM	ALIM	ALIM	ALIM	ALIM	ALIM	ALIM	SATIM
KOZAL	ALIM	ALIM	ALIM	ALIM	ALIM	SATIM	ALIM	ALIM
KRDMD	ALIM	ALIM	ALIM	ALIM	ALIM	ALIM	ALIM	SATIM
MGROS	ALIM	ALIM	ALIM	ALIM	ALIM	ALIM	ALIM	ALIM
ODAS	ALIM	ALIM	ALIM	ALIM	ALIM	ALIM	ALIM	SATIM
OYAKC	ALIM	ALIM	ALIM	ALIM	ALIM	ALIM	ALIM	SATIM
PETKM	ALIM	ALIM	ALIM	ALIM	ALIM	ALIM	ALIM	SATIM
PGSUS	ALIM	ALIM	ALIM	ALIM	ALIM	ALIM	ALIM	ALIM
RUB/TRY	ALIM	ALIM	ALIM	ALIM	ALIM	SATIM	ALIM	ALIM
SAHOL	ALIM	ALIM	ALIM	ALIM	ALIM	ALIM	ALIM	ALIM
SASA	ALIM	ALIM	ALIM	ALIM	ALIM	ALIM	ALIM	SATIM
SISE	ALIM	ALIM	ALIM	ALIM	ALIM	ALIM	ALIM	ALIM
SKBNK	ALIM	ALIM	ALIM	ALIM	ALIM	ALIM	ALIM	ALIM
SOKM	ALIM	SATIM	SATIM	SATIM	ALIM	SATIM	SATIM	ALIM
TAVHL	ALIM	ALIM	ALIM	ALIM	ALIM	ALIM	ALIM	SATIM
TCELL	ALIM	ALIM	ALIM	ALIM	ALIM	ALIM	ALIM	ALIM
THYAO	ALIM	ALIM	ALIM	ALIM	ALIM	ALIM	ALIM	SATIM
TKFEN	ALIM	ALIM	ALIM	ALIM	ALIM	ALIM	ALIM	SATIM
TOASO	ALIM	ALIM	ALIM	ALIM	ALIM	ALIM	ALIM	SATIM
TSKB	ALIM	ALIM	ALIM	ALIM	ALIM	ALIM	ALIM	ALIM
TTKOM	ALIM	ALIM	ALIM	ALIM	ALIM	ALIM	ALIM	SATIM
TUPRS	ALIM	ALIM	ALIM	SATIM	ALIM	ALIM	ALIM	ALIM
USD/TRY	ALIM	ALIM	ALIM	ALIM	ALIM	SATIM	ALIM	SATIM
VAKBN	ALIM	ALIM	ALIM	ALIM	ALIM	ALIM	ALIM	SATIM
VESTL	ALIM	ALIM	ALIM	ALIM	ALIM	ALIM	ALIM	ALIM
X10XB	ALIM	ALIM	ALIM	ALIM	ALIM	ALIM	ALIM	SATIM
XAU/TRY	SATIM	SATIM	SATIM	ALIM	SATIM	SATIM	SATIM	ALIM
XAU/USD	ALIM	ALIM	ALIM	ALIM	ALIM	SATIM	SATIM	ALIM
XLBNK	ALIM	ALIM	ALIM	ALIM	ALIM	ALIM	ALIM	ALIM
XSD25	ALIM	ALIM	ALIM	ALIM	ALIM	ALIM	ALIM	ALIM
XU030	ALIM	ALIM	ALIM	ALIM	ALIM	ALIM	ALIM	ALIM
YKBNK	ALIM	ALIM	ALIM	ALIM	ALIM	ALIM	ALIM	ALIM

Kod	Destek 3	Destek 2	Destek 1	Kapanış	Pivot	Direnç 1	Direnç 2	Direnç 3
	DESTEKLER			DİRENÇLER				
F_AEFES0623	58.42	59.44	60.69	61.95	61.71	62.96	63.98	65.23
F_AEFES0723	59.75	60.91	62.90	64.90	64.06	66.05	67.21	69.20
F_AKBNK0623	15.88	16.28	16.74	17.21	17.14	17.60	18.00	18.46
F_AKBNK0723	17.23	17.47	17.68	17.90	17.92	18.13	18.37	18.58
F_AKSEN0623	33.97	34.46	35.17	35.87	35.66	36.37	36.86	37.57
F_AKSEN0723	34.77	35.54	36.25	36.95	37.02	37.73	38.50	39.21
F_ALARK0623	66.25	67.84	69.30	70.76	70.89	72.35	73.94	75.40
F_ALARK0723	66.54	69.14	70.69	72.25	73.29	74.84	77.44	78.99
F_ARCLK0623	98.80	100.90	103.69	106.48	105.79	108.58	110.68	113.47
F_ARCLK0723	105.52	106.86	108.62	110.38	109.96	111.72	113.06	114.82
F_ASELS0623	48.37	49.19	49.89	50.59	50.71	51.41	52.23	52.93
F_ASELS0723	50.14	51.14	52.00	52.87	53.00	53.86	54.86	55.72
F_BIMAS0623	144.63	146.17	147.93	149.68	149.47	151.23	152.77	154.53
F_BIMAS0723	151.70	153.23	154.36	155.50	155.89	157.02	158.55	159.68
F_CNHTRY0623	3.10	3.11	3.12	3.13	3.12	3.13	3.13	3.14
F_DOHOL0623	8.58	8.70	8.89	9.07	9.01	9.20	9.32	9.51
F_DOHOL0723	8.70	8.87	9.15	9.42	9.32	9.60	9.77	10.05
F_ECILC0623	27.16	27.98	29.60	31.23	30.42	32.04	32.86	34.48
F_ECILC0723	29.20	29.84	31.12	32.40	31.76	33.04	33.68	34.96
F_EKGYO0623	7.26	7.37	7.52	7.67	7.63	7.78	7.89	8.04
F_EKGYO0723	7.47	7.61	7.82	8.03	7.96	8.17	8.31	8.52
F_ENJSA0623	29.39	30.60	31.58	32.56	32.79	33.77	34.98	35.96
F_ENJSA0723	31.19	32.25	32.95	33.66	34.01	34.71	35.77	36.47
F_ENKAI0623	26.15	26.68	27.05	27.43	27.58	27.95	28.48	28.85
F_ENKAI0723	26.95	27.73	28.11	28.50	28.89	29.27	30.05	30.43
F_EREGL0623	33.70	34.25	34.76	35.26	35.31	35.82	36.37	36.88
F_EREGL0723	35.19	35.82	36.39	36.95	37.02	37.59	38.22	38.79
F_EURTRY0623	23.41	23.51	23.70	23.89	23.80	23.99	24.09	24.28
F_EURTRY0723	24.55	24.67	24.78	24.89	24.90	25.01	25.13	25.24
F_EURUSD0623	1.07	1.07	1.07	1.08	1.08	1.08	1.08	1.09
F_EURUSD0723	1.07	1.07	1.07	1.08	1.08	1.08	1.08	1.09
F_FROTO0623	589.10	597.38	608.50	619.63	616.78	627.90	636.18	647.30
F_FROTO0723	622.67	632.39	640.55	648.70	650.27	658.43	668.15	676.31
F_GARAN0623	27.34	27.78	28.27	28.77	28.71	29.20	29.64	30.13
F_GARAN0723	28.86	29.21	29.58	29.96	29.93	30.30	30.65	31.02
F_GBPUSD0623	1.23	1.24	1.24	1.25	1.25	1.26	1.26	1.27
F_GBPUSD0723	1.25	1.25	1.25	1.25	1.25	1.25	1.25	1.25
F_GUBRF0623	267.80	270.57	273.64	276.70	276.41	279.48	282.25	285.32
F_GUBRF0723	266.23	276.20	293.07	309.95	303.04	319.91	329.88	346.75
F_HALKB0623	12.70	12.96	13.18	13.41	13.44	13.66	13.92	14.14
F_HALKB0723	13.36	13.61	13.80	13.99	14.05	14.24	14.49	14.68
F_HEKTS0623	27.81	28.60	29.12	29.64	29.91	30.43	31.22	31.74
F_HEKTS0723	28.70	29.52	30.05	30.58	30.87	31.40	32.22	32.75
F_ISCTR0623	11.47	11.66	11.86	12.07	12.05	12.25	12.44	12.64
F_ISCTR0723	11.85	12.13	12.28	12.42	12.56	12.71	12.99	13.14
F_ISGYO0623	8.25	8.57	9.11	9.64	9.43	9.97	10.29	10.83
F_ISGYO0723	9.65	9.73	9.84	9.95	9.92	10.03	10.11	10.22
F_KARSN0623	8.82	8.94	9.10	9.26	9.22	9.38	9.50	9.66
F_KARSN0723	9.07	9.29	9.46	9.64	9.68	9.85	10.07	10.24
F_KCHOL0623	80.24	81.69	83.11	84.52	84.56	85.98	87.43	88.85
F_KCHOL0723	86.50	87.28	88.41	89.54	89.19	90.32	91.10	92.23
F_KOZAA0623	43.61	44.96	45.99	47.01	47.34	48.37	49.72	50.75
F_KOZAA0723	45.67	47.07	48.06	49.05	49.46	50.45	51.85	52.84
F_KOZAL0623	22.01	22.81	23.56	24.32	24.36	25.11	25.91	26.66
F_KOZAL0723	22.31	23.22	24.05	24.87	24.96	25.79	26.70	27.53
F_KRDMD0623	17.86	18.20	18.52	18.84	18.86	19.18	19.52	19.84
F_KRDMD0723	18.37	18.86	19.16	19.45	19.65	19.95	20.44	20.74
F_MGROS0623	174.71	177.91	182.17	186.42	185.37	189.63	192.83	197.09
F_MGROS0723	178.15	183.69	188.82	193.96	194.36	199.49	205.03	210.16
F_ODAS0623	6.71	6.84	7.03	7.22	7.16	7.35	7.48	7.67
F_ODAS0723	6.95	7.13	7.32	7.50	7.50	7.69	7.87	8.06
F_OYAKC0623	40.69	41.53	43.06	44.60	43.90	45.43	46.27	47.80
F_OYAKC0723	44.43	44.76	45.44	46.11	45.77	46.45	46.78	47.46
F_PETKM0623	14.08	14.31	14.62	14.93	14.85	15.16	15.39	15.70
F_PETKM0723	14.99	15.16	15.33	15.50	15.50	15.67	15.84	16.01
F_PGSUS0623	474.41	479.46	483.70	487.94	488.75	492.99	498.04	502.28

Kod	Destek 3	Destek 2	Destek 1	Kapanış	Pivot	Direnç 1	Direnç 2	Direnç 3
DESTEKLER				DİRENÇLER				
F_PGSUS0723	488.91	494.46	500.91	507.37	506.46	512.91	518.46	524.91
F_SAHOL0623	39.03	39.67	40.64	41.61	41.28	42.25	42.89	43.86
F_SAHOL0723	40.80	41.52	42.46	43.40	43.18	44.12	44.84	45.78
F_SASA0623N1	55.12	55.81	56.43	57.05	57.12	57.74	58.43	59.05
F_SASA0723N1	55.86	56.77	58.01	59.25	58.92	60.16	61.07	62.31
F_SISE0623	41.09	41.87	42.57	43.28	43.35	44.05	44.83	45.53
F_SISE0723	41.73	43.22	44.27	45.33	45.76	46.81	48.30	49.35
F_SKBNK0623	2.39	2.43	2.48	2.52	2.52	2.57	2.61	2.66
F_SKBNK0723	2.48	2.53	2.58	2.63	2.63	2.68	2.73	2.78
F_SOKM0623	28.47	28.68	29.02	29.37	29.23	29.57	29.78	30.12
F_SOKM0723	28.38	29.32	30.01	30.71	30.95	31.64	32.58	33.27
F_TAVHL0623	77.80	79.41	80.79	82.18	82.40	83.78	85.39	86.77
F_TAVHL0723	80.01	82.01	83.43	84.86	85.43	86.85	88.85	90.27
F_TCELL0623	34.26	34.80	35.32	35.85	35.86	36.38	36.92	37.44
F_TCELL0723	35.74	36.36	36.67	36.98	37.29	37.60	38.22	38.53
F_THYAO0623	148.22	150.14	152.53	154.91	154.45	156.84	158.76	161.15
F_THYAO0723	154.67	157.51	159.79	162.08	162.63	164.91	167.75	170.03
F_TKFEN0623	30.56	30.98	31.52	32.05	31.94	32.48	32.90	33.44
F_TKFEN0723	32.33	32.79	33.27	33.74	33.73	34.21	34.67	35.15
F_TOASO0623	206.41	210.74	214.07	217.41	218.40	221.73	226.06	229.39
F_TOASO0723	220.03	222.51	225.26	228.00	227.74	230.49	232.97	235.72
F_TSKB0623	4.18	4.23	4.31	4.38	4.36	4.44	4.49	4.57
F_TSKB0723	4.20	4.33	4.46	4.58	4.59	4.72	4.85	4.98
F_TTKOM0623	16.28	16.55	16.88	17.20	17.15	17.48	17.75	18.08
F_TTKOM0723	16.46	16.96	17.35	17.74	17.85	18.24	18.74	19.13
F_TUPRS0623N1	69.32	70.14	70.87	71.61	71.69	72.42	73.24	73.97
F_TUPRS0723	72.76	73.87	74.70	75.52	75.81	76.64	77.75	78.58
F_USDTRY0623	21.87	21.95	22.07	22.19	22.16	22.28	22.36	22.48
F_USDTRY0723	22.91	23.02	23.13	23.24	23.24	23.35	23.46	23.57
F_VAKBN0623	9.37	9.60	9.79	9.99	10.02	10.21	10.44	10.63
F_VAKBN0723	9.47	9.85	10.12	10.38	10.50	10.77	11.15	11.42
F_VESTL0623	44.91	46.16	47.99	49.83	49.24	51.07	52.32	54.15
F_VESTL0723	46.85	47.86	49.88	51.90	50.89	52.91	53.92	55.94
F_X10XB0623	6,955.58	7,005.42	7,030.33	7,055.25	7,080.17	7,105.08	7,154.92	7,179.83
F_X10XB0823	7,562.67	7,601.33	7,620.67	7,640.00	7,659.33	7,678.67	7,717.33	7,736.67
F_XAUTRYM0623	1,386.89	1,399.50	1,412.49	1,425.49	1,425.10	1,438.09	1,450.70	1,463.69
F_XAUTRYM0823	1,544.88	1,560.00	1,574.71	1,589.41	1,589.83	1,604.54	1,619.66	1,634.37
F_XAUUSD0623	1,961.17	1,969.73	1,983.87	1,998.00	1,992.43	2,006.57	2,015.13	2,029.27
F_XAUUSD0823	1,987.45	1,994.50	2,007.40	2,020.30	2,014.45	2,027.35	2,034.40	2,047.30
F_XLBNK0623	3,611.50	3,760.75	4,025.75	4,290.75	4,175.00	4,440.00	4,589.25	4,854.25
F_XLBNK0823	4,423.50	4,482.25	4,519.50	4,556.75	4,578.25	4,615.50	4,674.25	4,711.50
F_XSD250623	4,315.08	4,689.92	5,439.58	6,189.25	5,814.42	6,564.08	6,938.92	7,688.58
F_XU0300623	5,659.83	5,710.42	5,788.83	5,867.25	5,839.42	5,917.83	5,968.42	6,046.83
F_XU0300823	6,264.67	6,301.83	6,361.17	6,420.50	6,398.33	6,457.67	6,494.83	6,554.17
F_YKBNK0623	10.00	10.27	10.68	11.10	10.95	11.36	11.63	12.04
F_YKBNK0723	10.24	10.54	11.07	11.59	11.37	11.90	12.20	12.73

Sözleşme Kodu	Vade Ayı	Uzlaşma Fiyatı	Önceki Uzlaşma Fiyatı	Değişim	Değişim Puan	Gün İçi Yüksek	Gün İçi Düşük	İşlem Miktarı	İşlem Hacim	Açık Pozisyon	Açık Pozisyon Değişimi	Vadeye Kalan Gün Sayısı	Takasbank Başlangıç Teminatı %
PAY VADELİ													
F_KCHOL0623	26.06.2023	84.470	83.590	1.05 %	0.88	86.020	83.150	75,669	642,873,004	144,759	3,288	25	16
F_KCHOL0723	31.07.2023	89.530	88.060	1.67 %	1.47	89.970	88.060	1,683	15,055,145	17,626	1,467	60	16
F_KOZAA0623	26.06.2023	47.090	48.190	-2.28 %	-1.10	48.700	46.320	44,106	209,410,373	70,326	2,410	25	18
F_KOZAA0723	31.07.2023	48.730	49.590	-1.73 %	-0.86	50.860	48.470	599	2,952,787	462	242	60	18
F_KOZAL0623	26.06.2023	24.320	24.170	0.62 %	0.15	25.150	23.600	126,103	307,933,245	98,639	-3,143	25	19
F_KOZAL0723	31.07.2023	24.850	23.890	4.02 %	0.96	25.880	24.140	1,647	4,130,685	3,505	600	60	19
F_KRDMD0623	26.06.2023	18.820	18.590	1.24 %	0.23	19.200	18.540	178,320	336,827,771	194,965	15,352	25	20
F_KRDMD0723	31.07.2023	19.420	19.550	-0.66 %	-0.13	20.150	19.360	876	1,714,015	5,611	86	60	20
F_MGROS0623	26.06.2023	186.240	184.060	1.18 %	2.18	188.580	181.120	3,106	57,821,268	2,822	476	25	18
F_MGROS0723	31.07.2023	194.510	187.940	3.50 %	6.57	199.890	189.220	29	563,663	70	12	60	18
F_ODAS0623	26.06.2023	7.190	7.020	2.42 %	0.17	7.290	6.970	165,964	119,177,403	319,714	15,673	25	17
F_ODAS0723	31.07.2023	7.470	7.270	2.75 %	0.20	7.690	7.320	2,033	1,541,939	6,383	1,129	60	17
F_OYAKC0623	26.06.2023	44.600	43.090	3.50 %	1.51	44.730	42.360	37,436	164,378,528	13,536	678	25	19
F_OYAKC0723	31.07.2023	45.850	44.090	3.99 %	1.76	46.110	45.100	146	663,965	480	113	60	19
F_PETKM0623	26.06.2023	14.920	14.640	1.91 %	0.28	15.080	14.540	178,928	266,789,556	179,725	4,213	25	17
F_PETKM0723	31.07.2023	15.430	15.000	2.87 %	0.43	15.670	15.330	790	1,225,753	1,784	539	60	17
F_PGSUS0623	26.06.2023	488.200	483.960	0.88 %	4.24	493.800	484.510	2,768	135,470,208	4,312	105	25	17
F_PGSUS0723	31.07.2023	510.220	507.430	0.55 %	2.79	512.000	500.000	32	1,628,809	117	21	60	17
F_SAHOL0623	26.06.2023	41.510	40.210	3.23 %	1.30	41.920	40.310	53,580	221,986,799	203,493	1,111	25	15
F_SAHOL0723	31.07.2023	43.240	41.990	2.98 %	1.25	43.900	42.240	294	1,273,531	1,656	56	60	15
F_SASA0623N1	26.06.2023	57.060	56.830	0.40 %	0.23	57.810	56.500	18,587	244,976,227	18,556	5,240	25	18
F_SASA0723N1	31.07.2023	59.660	58.180	2.54 %	1.48	59.830	57.680	187	2,552,121	450	112	60	18
F_SISE0623	26.06.2023	43.230	43.210	0.05 %	0.02	44.120	42.640	89,866	391,244,232	138,084	14,207	25	18
F_SISE0723	31.07.2023	45.140	45.100	0.09 %	0.04	47.240	44.700	729	3,313,859	6,775	365	60	18
F_SKBK0623	26.06.2023	2.520	2.510	0.40 %	0.01	2.570	2.480	131,437	33,193,307	76,477	-17,370	25	17
F_SKBK0723	31.07.2023	2.600	2.710	-4.06 %	-0.11	2.680	2.580	10,748	2,876,474	38,525	-9,571	60	17
F_SOKM0623	26.06.2023	29.370	28.900	1.63 %	0.47	29.430	28.880	22,783	66,450,823	30,298	9,238	25	17
F_SOKM0723	31.07.2023	30.400	30.070	1.10 %	0.33	31.880	30.250	100	307,339	366	34	60	17
F_TAVHL0623	26.06.2023	82.210	82.150	0.07 %	0.06	84.000	81.010	10,252	84,483,911	31,829	971	25	17
F_TAVHL0723	31.07.2023	85.940	84.480	1.73 %	1.46	87.420	84.000	41	354,437	292	8	60	17
F_TCELL0623	26.06.2023	35.810	35.540	0.76 %	0.27	36.390	35.330	52,932	189,982,247	96,419	16,373	25	15
F_TCELL0723	31.07.2023	37.140	37.170	-0.08 %	-0.03	37.910	36.980	132	494,038	11,268	104	60	15
F_THYAO0623	26.06.2023	154.910	152.860	1.34 %	2.05	156.380	152.070	53,660	830,058,890	135,187	4,413	25	16
F_THYAO0723	31.07.2023	161.070	160.330	0.46 %	0.74	165.460	160.340	815	13,376,493	3,577	520	60	16
F_TKFEN0623	26.06.2023	32.090	31.650	1.39 %	0.44	32.370	31.410	19,828	63,355,364	53,934	2,025	25	16
F_TKFEN0723	31.07.2023	33.580	33.490	0.27 %	0.09	34.200	33.260	399	1,343,690	1,999	135	60	16
F_TOASO0623	26.06.2023	217.240	221.370	-1.87 %	-4.13	222.720	215.060	11,318	247,690,666	11,888	-312	25	17
F_TOASO0723	31.07.2023	226.830	230.050	-1.40 %	-3.22	230.230	225.000	31	705,359	129	14	60	17
F_TSKB0623	26.06.2023	4.370	4.350	0.46 %	0.02	4.420	4.290	107,929	47,059,050	88,451	-19,252	25	21
F_TSKB0723	31.07.2023	4.540	4.570	-0.66 %	-0.03	4.730	4.470	15,356	7,065,057	31,767	-3,793	60	21
F_TTKOM0623	26.06.2023	17.190	17.010	1.06 %	0.18	17.430	16.830	71,998	123,365,449	105,574	7,582	25	19
F_TTKOM0723	31.07.2023	17.570	18.160	-3.25 %	-0.59	18.350	17.460	1,432	2,531,705	9,933	-104	60	19
F_TUPRS0623N1	26.06.2023	71.510	71.610	-0.14 %	-0.10	72.500	70.950	7,856	394,166,241	10,635	940	25	16
F_TUPRS0723	31.07.2023	75.400	75.980	-0.76 %	-0.58	76.930	74.990	479	3,622,430	908	253	60	16
F_VAKBN0623	26.06.2023	9.970	9.990	-0.20 %	-0.02	10.240	9.820	58,080	58,280,010	48,488	-2,588	25	19
F_VAKBN0723	31.07.2023	10.310	10.560	-2.37 %	-0.25	10.890	10.240	468	491,053	636	194	60	19
F_VESTL0623	26.06.2023	49.900	47.300	5.50 %	2.60	50.480	47.400	21,943	107,890,594	36,854	1,473	25	18
F_VESTL0723	31.07.2023	51.790	49.250	5.16 %	2.54	51.900	48.870	385	1,968,759	387	173	60	18
F_YKBNK0623	26.06.2023	11.100	10.660	4.13 %	0.44	11.210	10.530	762,605	841,456,653	756,632	37,340	25	17
F_YKBNK0723	31.07.2023	11.420	10.890	4.87 %	0.53	11.680	10.850	1,362	1,547,816	54,088	465	60	17

*Takasbank pozisyon limitlerine ulaşmak için [tıklayınız](#).

**Gedik Yatırım Menkul Değerler A.Ş. - Yatırım Danışmanlığı Birimi**

Ünvan : Gedik Yatırım Menkul Değerler A.Ş.

Adres : Altayçeşme Mah. Çamlı Sok. Ofis Park Maltepe No:21/4 Kat:10-11-12 Maltepe/İstanbul

Tel : (0216) 453 0053

E-Posta : vadeli@gedik.com

***Gedik Yatırım VİOP Bülteni, Genel Yatırım Tavsiyesi Kapsamında Yatırım Danışmanlığı Birimi Tarafından Hazırlanmaktadır.**

YASAL UYARI

Burada yer alan bilgiler Gedik Yatırım tarafından bilgilendirme amacıyla hazırlanmıştır. Yatırım sinyal, bilgi, yorum ve tavsiyeleri yatırım danışmanlığı kapsamında değildir. Yatırım danışmanlığı hizmeti; aracı kurumlar, portföy yönetim şirketleri, mevduat kabul etmeyen bankalar ile müşteri arasında imzalanacak yatırım danışmanlığı sözleşmesi çerçevesinde sunulmaktadır. Burada yer alan sinyal, yorum ve tavsiyeler, herhangi bir yatırım aracının alım satım önerisi ya da getiri vaadi olarak yorumlanmamalıdır. Bu görüşler mali durumunuz ile risk ve getiri tercihlerinize uygun olmayabilir ve sadece burada yer alan bilgilere ve sinyallere dayanarak yatırım kararı verilmesi beklentilerinize uygun sonuçlar doğurmayabilir. Burada yer alan sinyaller, fiyatlar, veriler ve bilgilerin tam ve doğru olduğu garanti edilemez; içerik, haber verilmeksizin değiştirilebilir. Tüm sinyal ve veriler, Gedik Yatırım tarafından güvenilir olduğuna inanılan kaynaklardan alınmıştır. Bu sinyal ve kaynakların kullanılması nedeni ile ortaya çıkabilecek hatalardan ve zararlardan Gedik Yatırım sorumlu değildir.

Genel Müdürlük

Altayçeşme Mah. Çamlı Sok. Ofis Park Maltepe No:21/4 Kat:10-11-12 Maltepe/İstanbul/Türkiye Tel: (0216) 453 00 00 (pbx) Faks: (0216) 377 11 36

Alanya

Şekerhane Mah. Atatürk Cad.(Hancı Pastanesi Üstü) Balta İş Hanı 1100 Sok. Dış Kapı No : 9 İç Kapı No : 206 Alanya - Antalya Tel: (0242) 519 23 17 (pbx) Faks: (0242) 513 93 81

Adana-Seyhan

Çınarlı Mah. Ziyapaşa Bulvarı No: 78 Güneş Ziyapaşa İş Merkezi Kat :5 No :504 Seyhan/ADANA Tel: (0322) 355 03 50 (pbx) Faks: (0322) 290 35 18

Ankara - Çankaya

Simon Bolivar Cad. No: 8/6 Çankaya/ANKARA Tel: (0312) 438 27 00 (pbx) Faks: (0312) 438 27 47

Ankara - Kızılay

Mustafa Kemal Mah. 2157 Sk. Dış Kapı No : 2 İç Kapı No : 11 Çankaya/ ANKARA Tel: (0312) 232 09 49 (pbx) Faks: (0312) 232 09 49

Antalya

Elmalı Mah. Cumhuriyet Cad. Dış Kapı No : 40 Gültekin İşhanı Kat: 3 İç Kapı No : 301 Muratpaşa / ANTALYA Tel: (0242) 248 35 20 (pbx) Faks: (0242) 244 29 10

Aydın

Hasanefendi-Ramazan Paşa Mah. İstiklal Cad. Dış Kapı No : 23 İç Kapı No : 1 Efeler/AYDIN Tel: (0256) 999 17 87 (pbx) Faks:

Aydın - Kuşadası

Türkmen mah. Atatürk Bulvarı Belvü Sitesi C Blok Kat 2 Daire 3 Kuşadası /AYDIN Tel: (0256) 618 44 77 (pbx) Faks: (0256) 618 44 91

Aydın - Nazilli

Altıntaş Mah. İstasyon Bulvarı No:19 Kat:4 Daire:12 Nazilli / AYDIN Tel: (0256) 314 15 98 (pbx) Faks: (0256) 315 88 52

Bağdat Caddesi Private

Caddebostan Mah. Kantarcı Rıza Sk. Dış Kapı No:1 K:4 İç Kapı No:8 Kadıköy / İSTANBUL Tel: (0216) 453 01 05 (pbx) Faks: (0216) 411 23 54

Balıkesir

Eski Kuyumcular Mah. Anafartalar Cad. Acarlar İş Merkezi Dış Kapı No : 23 İç Kapı No : 1 Karesi - BALIKESİR Tel: (0266) 999 12 40 (pbx) Faks:

Bandırma

Dere Mah. Ordu Cad. Kapı No:3 İç Kapı No:2 Bandırma/ BALIKESİR Tel: (0226) 999 10 75 (pbx) Faks:

Bodrum

Taşyaka Mah. Ölüdeniz (TSY) Cad. No : 21 İç Kapı No : 3 Fethiye / Muğla Tel: (0252) 316 32 70 (pbx) Faks: (0252) 316 92 70

Bursa

İhsaniye Mah. İknur Sok. Dış Kapı No: 1D İç Kapı No: 8 Nilüfer/Bursa Tel: (0224) 220 51 50 (pbx) Faks: (0224) 220 50 99

Bursa - Nilüfer

Oduluk Mah. Liman Cad. No:7 Nilüfer / BURSA Tel: (0224) 275 35 50 (pbx) Faks: (0224) 451 79 66

Çanakkale

Kemalpaşa Mah. Şair Ece Ayhan Meydanı Dış Kapı No: 22 Kat: 2 İç Kapı No:2 Merkez / ÇANAKKALE Tel: (0286) 999 17 02 (pbx) Faks:

Çorlu

Zafer Mah. Cumhuriyet Bulvarı Dış Kapı No:9T1 İç Kapı No:114 Çorlu TEKİRDAĞ Tel: (0282) 888 96 20 (pbx) Faks:

Çorum - Merkez

Yavruturna Mah. 1. Maliye Sok. No: 1 Kat: 4 D: 22 Çorum Tel: (0364) 211 11 45 (pbx) Faks: (0364) 201 05 63

Denizli - Merkez

Saraylar Mah. İkinci Ticari Yol Sok.No:24 Kat:4 D:8 DENİZLİ Tel: (0258) 263 80 15 (pbx) Faks: (0258) 241 91 01

Edirne - Merkez

İstasyon Mah. Hakim Çağlar Işık Cad. Dış Kapı No : 1 İç Kapı No : 30 Merkez / Edirne Tel: (0284) 212 45 61 (pbx) Faks: (0284) 213 37 78

Elazığ - Merkez

Cumhuriyet Mah. Beyzade Efendi Bulvarı Temizer Apt. NO:1/3 A Blok Merkez / Elazığ Tel: (0424) 234 57 40 (pbx) Faks:

Eskişehir - Merkez

Akarbaşı Mah. Atatürk Bulvarı No : 77 A Odunpazarı / ESKİŞEHİR Tel: (0222) 230 09 08 (pbx) Faks: (0222) 220 37 02

Etiler Private

Etiler Mah. Yıldız Çiçeği Sok. No:11 Beşiktaş/İstanbul Tel: (0212) 999 50 11 (pbx) Faks:

Gaziantep

İncil Pınar Mah. Nail Bilen Cad. Ugur Plaza Sitesi Uğur Plaza Blok No: 5 İç Kapı No: 35 Şehitkamil / Gaziantep Tel: (0342) 909 01 54 (pbx) Faks:

İstanbul - Ataşehir

Barbaros Mah. İhlamur Bulvarı Sarkaç Sok. Ağaoğlu My Prestige No:1 D: 12-13 Ataşehir/İSTANBUL Tel: (0216) 560 37 00 (pbx) Faks: (0216) 688 67 86

İstanbul - Bakırköy

Cevizlik Mah. Muhasebeci Sok. Neşe Han No: 1 Kat:3 Bakırköy/İSTANBUL Tel: (0212) 660 85 25 (pbx) Faks: (0212) 570 03 03

İstanbul - Kapalıçarşı

Kürkçüler Sk. No: 25 Eminönü/Kapalıçarşı/İSTANBUL Tel: (0212) 513 40 01 (pbx) Faks: (0212) 527 16 86

İstanbul - Maltepe

Bağlarbaşı Mah. Bağdat Caddesi. Gedik İş Merkezi A Blok No: 414 Kat: 2 Daire: 22 İSTANBUL Tel: (0216) 399 00 42 (pbx) Faks: (0216) 399 18 17

İstanbul - Şişli

Esentepe Mah. Büyükdere Cad. Dış Kapı N201 Loft Residence İç Kapı N 50 Şişli / İSTANBUL Tel: (0212) 385 42 00 (pbx) Faks: (0212) 283 92 80

İstanbul - Tophane

Necatibey Cad. Alipaşa Degirmen Sok. No: 24 34425 Tophane/Karaköy/ İSTANBUL Tel: (0212) 251 60 06 (pbx) Faks: (0212) 293 49 03

İstanbul - Ümraniye

İnkılap Mah. Küçüksu Cad. Çeşminaz Sok. NO:2/7 Kat:3 Ümraniye Tel: (0216) 461 33 90 (pbx) Faks: (0216) 328 10 32

İzmir

Akdeniz Mah. Akdeniz Cad. Dış Kapı No : 1 İç Kapı No : 303 Konak / İZMİR Tel: (0232) 465 10 20 (pbx) Faks: (0232) 464 66 22

Karabük - Merkez

Bayır Mah. Menderes Cad. Çebioğlu Twin Towers B Blok Dış Kapı No :2 İç Kapı No : 107 Merkez / Karabük Tel: (0370) 502 15 90 (pbx) Faks: (0370) 502 15 93

Kayseri

Hunat Mah. Postalar Geçidi Sok. Ak Plaza Dış Kapı No :1 İç Kapı No : 206 Melikgazi - Kayseri Tel: (0352) 222 78 26 (pbx) Faks: (0352) 221 48 27

Kocaeli - Gebze

Hacı Halil Mah. Hükümet Cad. No: 95 Gebze/KOCAELİ Tel: (0262) 642 34 00 (pbx) Faks: (0262) 641 82 01

Kocaeli - İzmit Şubesi

Körfez Mahallesi Ankara Karayolu Cad. Dış Kapı No : 123/ 2 İç Kapı No : 9 İzmit / Kocaeli Tel: (0262) 999 18 14 (pbx) Faks: (0216) 377 11 36

Konya - Selçuklu

Beyazıt Mahallesi, Hüsnü Aşk Sok. Bezirci İş Merkezi Kat:4 D:403 Selçuklu / KONYA Tel: (0332) 238 59 60 (pbx) Faks: (0332) 238 59 75

Malatya - Battalgazi

Büyük Hüseyin Bey Mah. Atatürk Cad. Anadolu İş Merkezi K: 3 No: 23 D: 9-10-11 Battalgazi / MALATYA Tel: (0422) 325 62 67 (pbx) Faks: (0422) 322 23 72

Manisa - Merkez

Anafartalar Mah. Mustafa Kemal Paşa Cad. Kamil Menteş Apt. No: 34/1 MANİSA Tel: (0236) 239 42 98 (pbx) Faks: (0236) 239 43 02

Mersin - Akdeniz

Mahmudiye Mah. Atatürk Cad. Adil Kanun İş Hanı Kat: 2 Akdeniz / MERSİN Tel: (0324) 238 18 18 (pbx) Faks: (0324) 231 22 52

Muğla - Fethiye

Babataşı Mah. 774. Sok. No.2 Fethiye / Muğla Tel: (0252) 612 07 60 (pbx) Faks: (0252) 612 36 46

Ordu - Altınordu

Düz Mah. Yıldırım Cad. Dış Kapı No : 4 İç Kapı No : 503 Altınordu / ORDU Tel: (0452) 222 07 49 (pbx) Faks: (0452) 220 07 50

Sakarya - Adapazarı

Tiğcılar Mah. Yenicami Sok. Dış Kapı No:5 İç Kapı No: 201 Adapazarı- Sakarya Tel: (0264) 279 83 89 (pbx) Faks: (0264) 281 03 88

Samsun - İlkadım

Hançerli Mah. Dervişzade Sok. Albayrak İş Merkezi No :5 Kat:6 İç Kapı No :5 İlkadım /Samsun Tel: (0362) 431 63 43 (pbx) Faks: (0362) 431 33 89

Trabzon - Ortahisar

Kemerkaya Mah. K.Maraş Cad. Ticaret Mektep Sk. Ustaömeroğlu İş Merkezi No: 9/9 Ortahisar/TRABZON Tel: (0462) 326 09 97 (pbx) Faks: (0462) 326 38 67

Uşak - Merkez

İsmetpaşa Cad. No: 45 K: 2 Mavi Plaza UŞAK Tel: (0276) 227 27 44 (pbx) Faks: (0276) 227 27 37

Yeşilyurt Private Şube

Yeşilyurt Mah. Sipahioğlu Cad. No : 14 İç Kapı No : 5 Bakırköy / İSTANBUL Tel: (0000) 000 00 00 (pbx) Faks:

Zonguldak - Ereğli

Müftü Mahallesi Süheyla Erel Sokak. No:2/1 Ay City İş Merkezi 7. Kat Ofis No:85 Karadeniz Ereğli / ZONGULDAK Tel: (0372) 329 10 00 (pbx) Faks: (0372) 316 66 30