

Piyasa Gündemi

ABD

ABD endeks vadeli işlemleri, önceki seansta yaşanan keskin teknoloji kaynaklı satış dalgasının ardından Perşembe günü toparlandı. Yükselen ticaret gerginlikleri ve Fed Başkanı Jerome Powell'ın temkinli açıklamaları yatırımcıları sarstı. Çarşamba günü Dow %1,73, S&P 500 %2,24 ve Nasdaq Composite %3,07 düştü. Kayıplara yarı iletken sektörü öncülük etti. Nvidia, Çin'e gönderilecek yapay zeka çiplerine yönelik yeni ABD ihracat kısıtlamalarıyla bağlantılı 5,5 milyar dolarlık bir masrafı açıkladıktan sonra %6,9 düştü. Diğer çip üreticileri de bu yolu izledi. AMD %7,4, ASML %7,1 ve Micron Technology maliyet uyarıları ve zayıflayan talep belirtileri arasında %2,4 düştü. Chicago'da konuşan Başkan Powell, baskıyı artırarak artan tarifelerin enflasyonu körükleyebileceği ve büyümeyi azaltabileceği konusunda uyardı. Bu da Fed'in fiyat istikrarı ve istihdamı dengeleme çabalarını zorlaştırdı. Piyasalar ayrıca Powell'ın faiz oranlarının gidişatı konusunda netlik sağlamaması nedeniyle de tedirgindi ve bu durum önemli endeksleri seansın en düşük seviyelerine çekti. Yatırımcılar, gelecekteki faiz indirimleri konusunda net bir sinyal olmamasından dolayı hayal kırıklığına uğradı ve ana endeksler seansın en düşük seviyelerine geriledi. Bu arada, tüketicilerin yeni tarifeler yürürlüğe girmeden önce alışveriş yapmak için acele etmesiyle perakende satışlar Mart ayında %1,4 arttı.

Euro Bölgesi

Avrupa hisse senedi piyasaları, yatırımcıların Avrupa Merkez Bankası'nın son politika kararına hazırlanmasıyla Perşembe günü daha düşük bir seviyede açılacak. ECB'nin, ABD tarifeleri nedeniyle bölgenin kararlı ekonomik görünümüne ilişkin artan endişeler arasında, faiz oranlarını 25 baz puan düşürerek %2,25'e düşürmesi bekleniyor. Bu, bu yılki üçüncü indirim olacak. Para politikasının yanı sıra, piyasa katılımcıları ABB, Deliveroo, L'Oréal, Hermès ve Sainsbury's gibi şirketlerin sonuçlarını içeren yoğun bir kazanç listesini yakından izleyecek. Erken piyasa öncesi işlemlerde, Euro Stoxx 50 vadeli işlemleri %0,3 düşerken, Stoxx 600 vadeli işlemleri %0,2 düştü ve bu, Avrupa hisse senetlerinde genel bir ihtiyatı yansıttı.

Türkiye

Kurda hafif yükseliş eğilimlerinin izlendiği bir günü geride bıraktık. Fed Başkanı J. Powell, dün yaptığı açıklamada tarife artışlarının beklenenden çok daha büyük olduğunu, tarifelerin enflasyon üzerinde geçici artışa yol açmasının oldukça muhtemel olduğunu bildirdi. Powell, politika duruşlarında herhangi bir ayarlama yapmayı düşünmeden önce daha fazla netlik beklemek için iyi bir konumda olduklarını belirtti. Açıklanan verilerin fiyatlamalara etkisi olmazken, dolar endeksinde zayıflama devam etti. Bugün TCMB PPK faiz kararını açıklayacak. Beklentimiz politika faizinin yüzde 42,5'de sabit bırakılması yönünde. Gecelik borç verme faiz oranının ise 200 baz puan artırılarak yüzde 46,00'dan yüzde 48,00'e çıkarılmasını bekliyoruz.

Bugün Açıklanacak Önemli Veriler

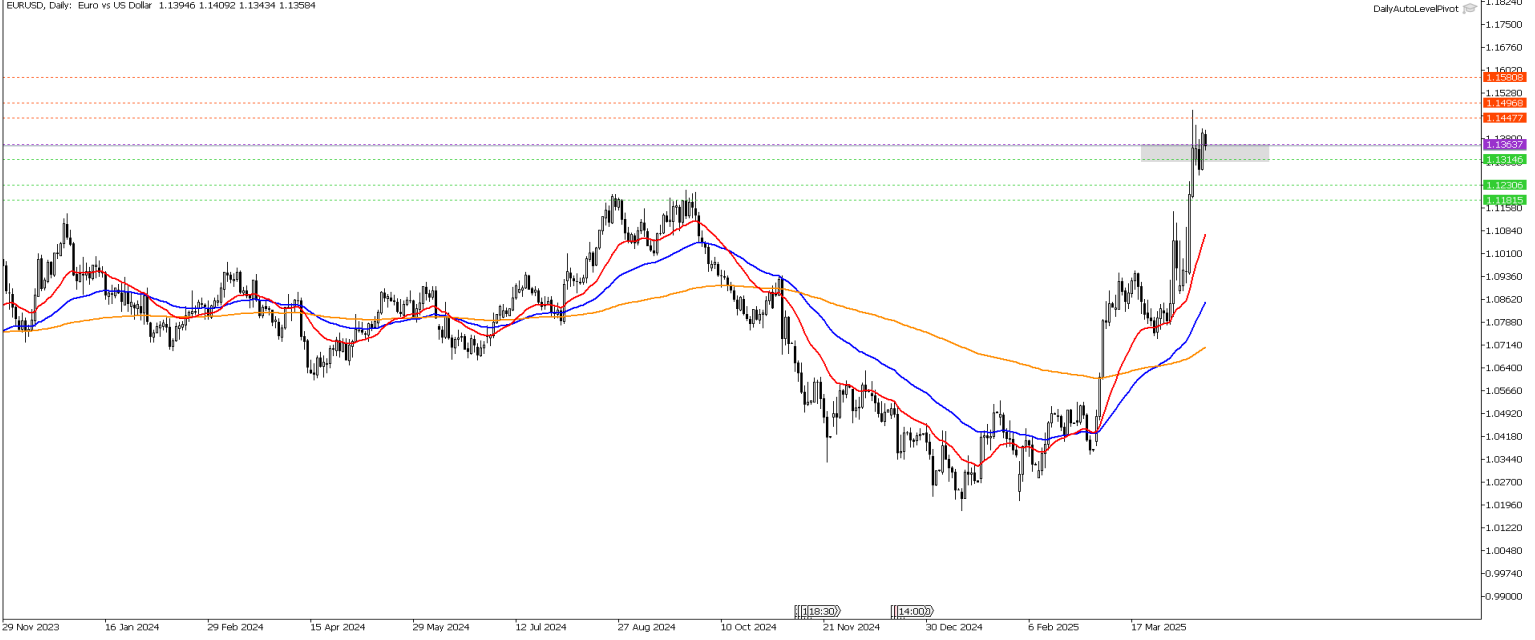
| Saat | Ülke | Açıklanacak Veriler | Beklenti | Önceki |
|-------|------|---|----------|--------|
| 15:15 | EUR | Avrupa Merkez Bankası (ECB) Para Politikası Beyanatı | | |
| 15:15 | EUR | Mevduat Hesap Oranı (Nis) | 2,25% | 2,50% |
| 15:15 | EUR | ECB Marjinal Borçlanma Oranı | 2,65% | 2,90% |
| 15:15 | EUR | Politika Faiz Oranı | 2,40% | 2,65% |
| 15:30 | USD | İnşaat İzinleri (Mar) | 1,450M | 1,459M |
| 15:30 | USD | Konut İnşaat Başlangıçları (Mar) | 1,420M | 1,501M |
| 15:30 | USD | İşsizlik Haklarından Yararlanma Başvuruları | 225K | 223K |
| 15:30 | USD | Philadelphia Fed İmalat Endeksi (Nis) | 2,2 | 12,5 |
| 15:45 | EUR | Avrupa Merkez Bankası (ECB) Başkanı Lagarde'ın Basın Toplantısı | | |
| 17:30 | USD | ABD Enerji Bilgi Dairesi Haftalık Doğal Gaz Stokları | 24B | 57B |
| 18:45 | USD | Fed Yönetim Kurulu Üyesi Barr'ın Konuşması | | |

EUR/USD

EURUSD paritesinde kısa vadede teknik olarak 1,1363 seviyesini takip ediyoruz. Zayıflayan dolar endeksi ile güçlü bir yükseliş sergileyen paritede 1,1314 – 1,1230 seviyeleri destek olarak takip edilebilir. Gün içi teknik seviyeler olarak;

Destekler: 1,1314 – 1,1230 – 1,1181

Dirençler: 1,1447 – 1,1496 – 1,1580

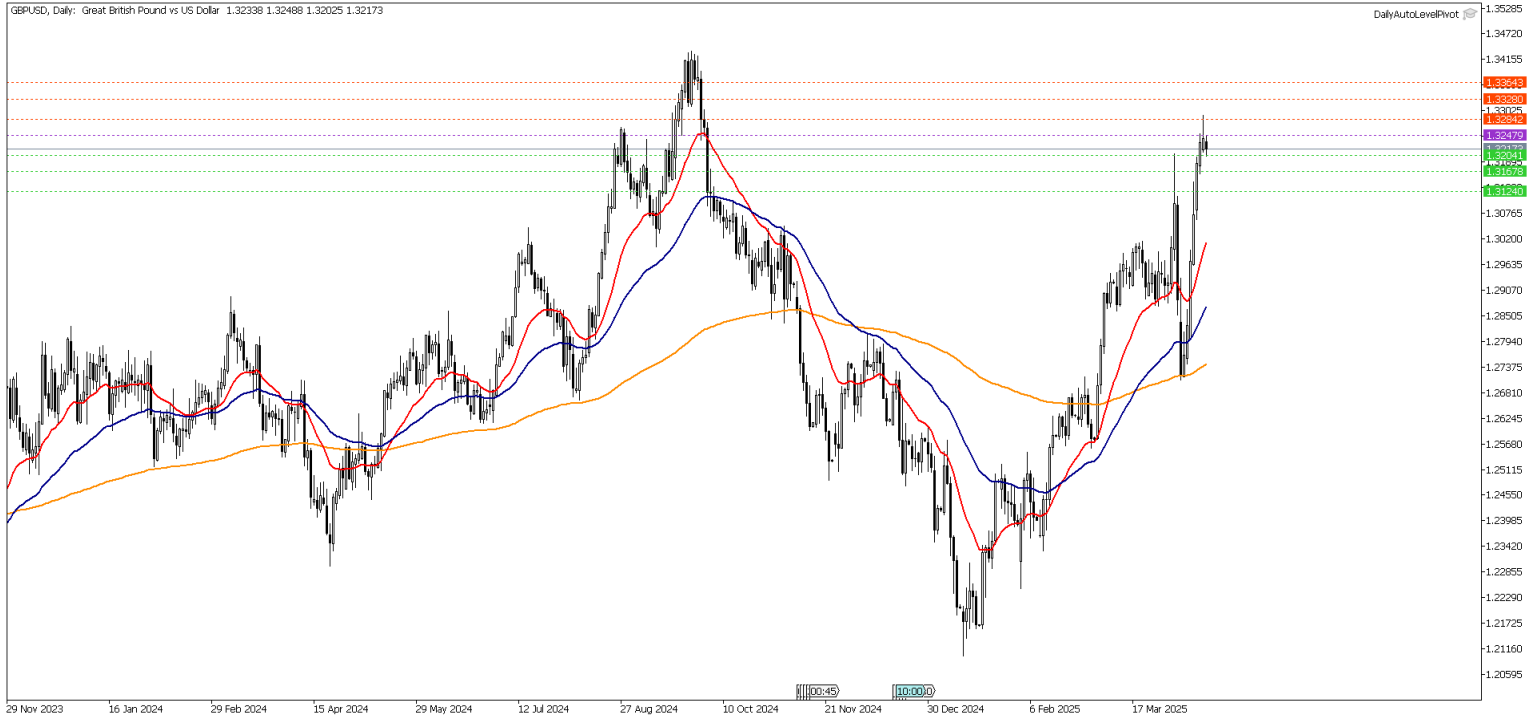


GBP/USD

GBPUSD paritesinde teknik olarak 1,3247 seviyesini takip ediyoruz. Yukarı yönlü görünüm için ilgili seviye üzerinde kalıcılık görmek gerekebilir. Geri çekilmelerde 1,3204 – 1,3167 seviyeleri destek olarak takip edilebilir. Gün içi teknik seviyeler olarak;

Destekler: 1,3204 – 1,2167 – 1,3124

Dirençler: 1,3247 – 1,3284 – 1,3328

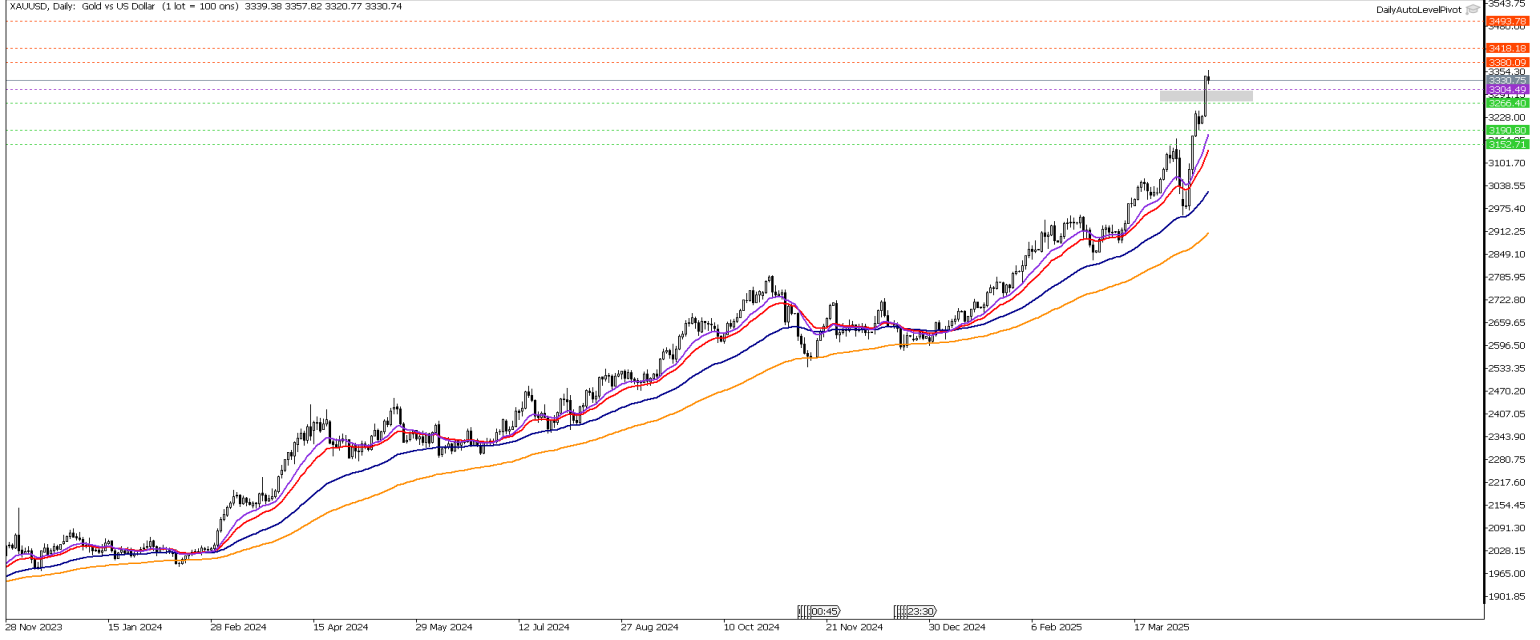


XAU/USD

Altında kısa vadede teknik olarak 3304 seviyesini takip ediyoruz. Yukarı yönlü görünümün devamı için ilgili seviye üzerinde kalıcılık görmek gerekebilir. Rekor seviyelerde işlem gören altındaki olası kar satışlarında 3304 desteğinin kırılması ile 3266 – 3190 seviyeleri destek olarak takip edilebilir. Gün içi teknik seviyeler olarak;

Destekler: 3304 – 3266 - 3190

Dirençler: 3380 – 3418 - 3493

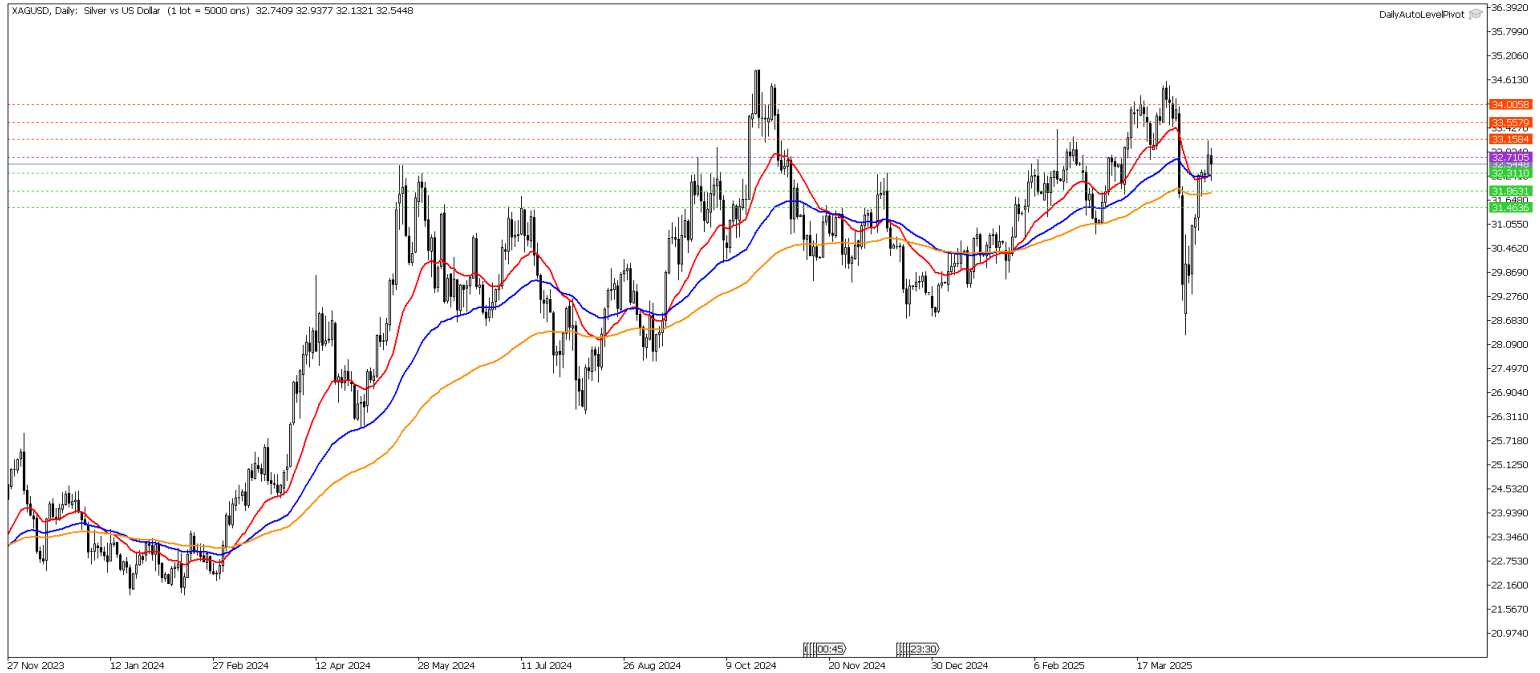


XAG/USD

Gümüşte teknik olarak 32,71 seviyesini takip ediyoruz. İlgili seviye altındaki hareketlerde 32,31 – 31,86 seviyeleri destek olarak takip edilebilir. Olası yükselişlerde 32,71 direncinin kırılması ile 33,15 – 33,55 seviyeleri direnç olarak takip edilebilir. Gün içi teknik seviyeler;

Destekler: 32,31 – 31,86 – 31,46

Dirençler: 32,71 – 33,15 – 34,00



Brent Petrol

Petrol vadeli işlemlerinde teknik olarak 65,33 seviyesini takip ediyoruz. Düşüşlerde 64,38 – 62,82 seviyeleri destek olarak takip edilebilir. Olası toparlanmalarda 66,89 seviyesi üzerindeki kalıcılıkla 67,85 – 69,41 seviyelerine doğru yükselişler takip edilebilir. Gün içi teknik seviyeler olarak ;

Destekler: 65,33 – 64,38 -62,82

Dirençler: 66,89 – 67,85 – 69,41



Crude Petrol

Ham petrolde teknik olarak 61,35 seviyesini takip ediyoruz. Olası düşüşlerde 60,43 desteğinin kırılması ile 60,43 – 58,94 seviyeleri destek olarak takip edilebilir. Gün içi teknik seviyeler olarak ;

Destekler: 61,35 – 60,43 – 58,94

Dirençler: 62,84 – 63,76 – 65,25

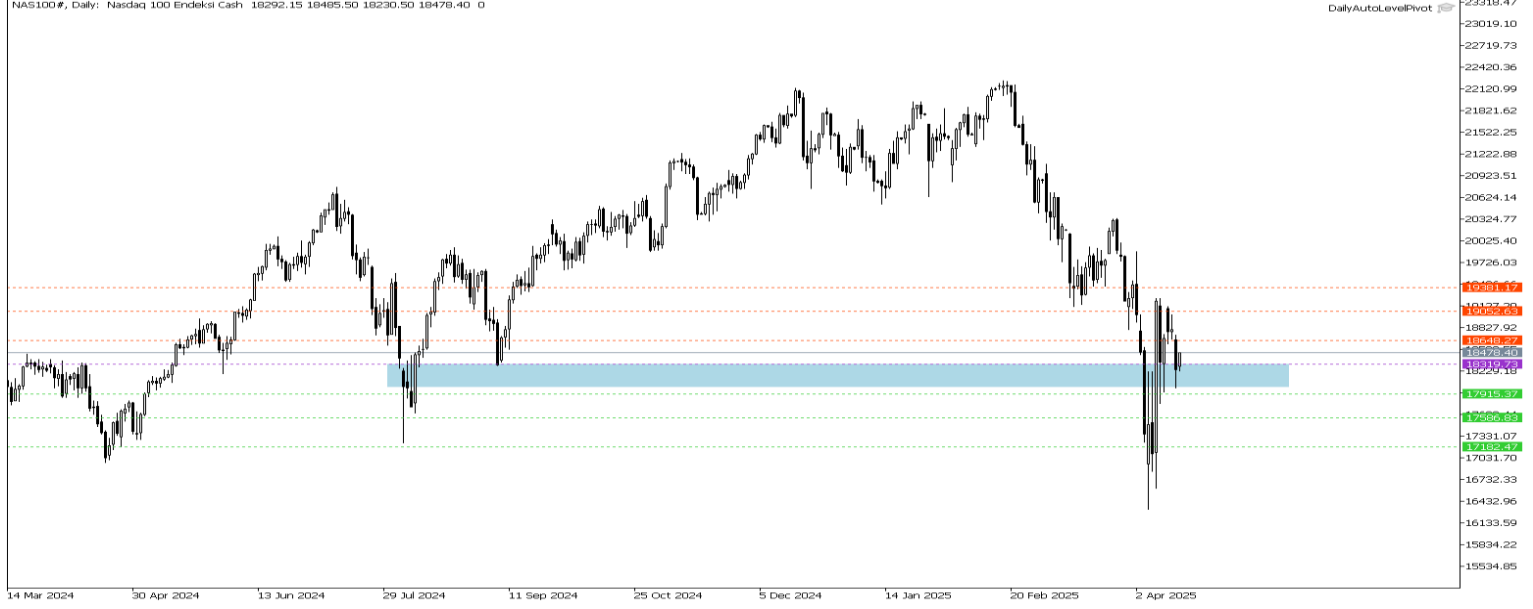


Nasdaq Yakın Vade

Nasdaq endeksi vadeli kontratında teknik olarak 18319 seviyesini takip ediyoruz. Kısa vadede ilgili seviye altında düşüşlerin devam etmesi beklenebilir. Düşüşlerin devamında 17915 – 17586 seviyeleri destek olarak takip edilebilir. Gün içi teknik seviyeler olarak;

Destekler: 17915 – 17586 - 17182

Dirençler: 18648 – 19052 - 19381

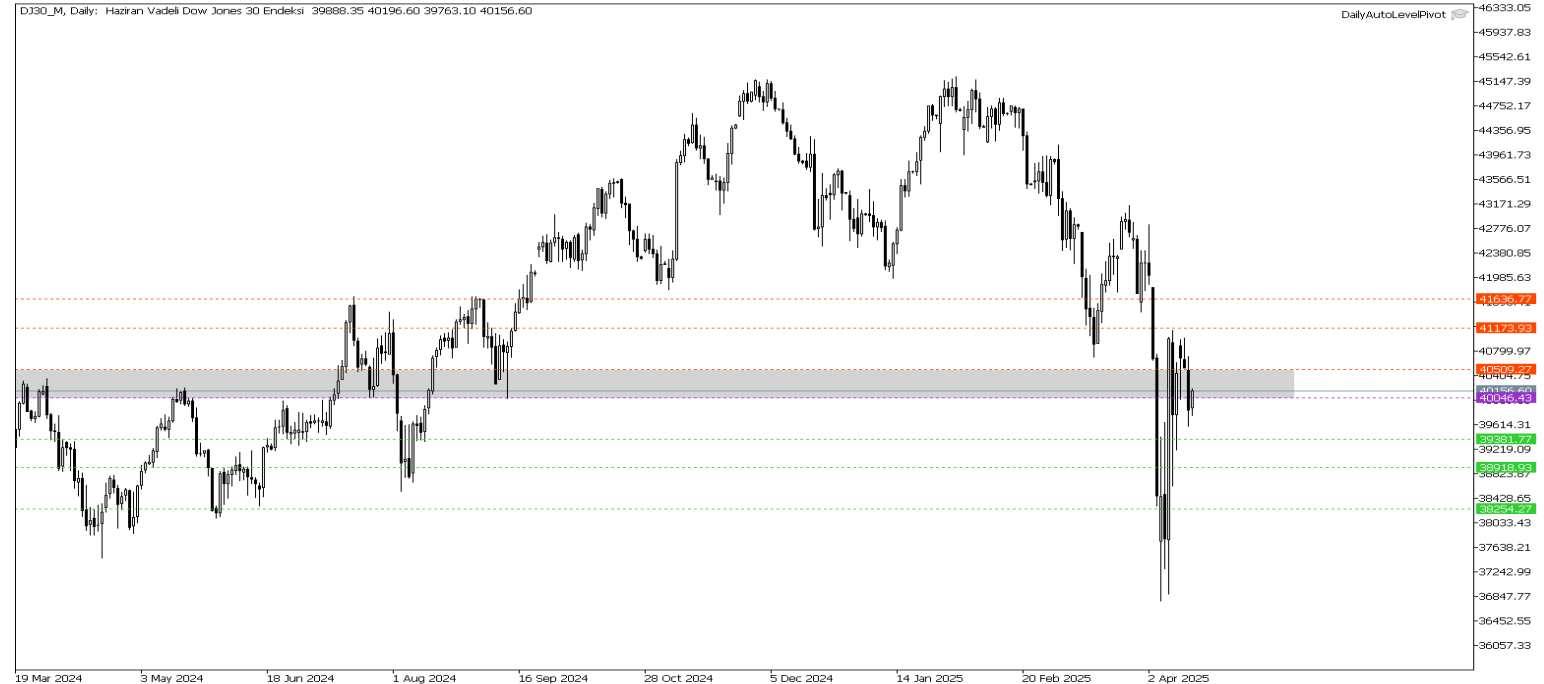


Dow Jones Yakın Vade

DJ endeksi için kısa vadede teknik olarak 40046 seviyesini takip ediyoruz. Kısa vadede seviye altında düşüşlerin devam etmesi beklenebilir. Aşağı yönlü görünümün devamında 39381 – 38918 seviyeleri destek olarak takip edilebilir. Toparlanmalar için 40046 seviyesi üzerindeki kalıcılıkla 40509 – 41173 seviyelerine doğru toparlanmalar izlenebilir. Gün içi teknik seviyeler olarak;

Destekler: 40046 – 39381 - 38918

Dirençler: 40509 – 41173 - 41636



**Gedik Yatırım Menkul Değerler A.Ş. - Gedik Forex Birimi**

E-Posta : forex@gedik.com

Adres : Altayçeşme Mahallesi Çamlı Sokak Pasco Plaza No :21 İç Kapı No :45 Kat: 10-11,12, 34843 Maltepe/İstanbul

Tel : (0216) 453 01 20

Forex Satış Birimi

| | | | |
|------------------|----------------|-----------------|----------------------------|
| Mehmet Karakavuk | Müdür | (Dahili - 1921) | mehmet.karakavuk@gedik.com |
| Kaan Can | Yatırım Uzmanı | (Dahili - 1266) | kaan.can@gedik.com |
| Şahin Gülçen | Yatırım Uzmanı | (Dahili - 1320) | sahin.gulcen@gedik.com |
| Zeliha Avşar | Yatırım Uzmanı | (Dahili - 1411) | zeliha.avsar@gedik.com |

Gedik Yatırım Menkul Değerler A.Ş. - Yatırım Danışmanlığı Birimi

E-Posta : gyd@gedik.com

Adres : Altayçeşme Mahallesi Çamlı Sokak Pasco Plaza No :21 İç Kapı No :45 Kat: 10-11,12, 34843 Maltepe/İstanbul

Tel : (0216) 453 00 53

Yatırım Danışmanlığı Birimi

| | | |
|--------------|-------------------|------------------------|
| Mesut KURT | Müdür | mesut.kurt@gedik.com |
| Eda KARADAĞ | Müdür Yardımcısı | eda.karadag@gedik.com |
| Onurcan BAL | Müdür Yardımcısı | onurcan.bal@gedik.com |
| Betül GEDİK | Yönetmen | betul.gedik@gedik.com |
| Ceren TABAN | Yönetmen | ceren.taban@gedik.com |
| Yılmaz ALTUN | Yatırım Danışmanı | yilmaz.altun@gedik.com |
| Elif KAYA | Uzman | elif.kaya@gedik.com |

YASAL UYARI

Burada yer alan bilgiler Gedik Yatırım tarafından bilgilendirme amacıyla hazırlanmıştır. Yatırım sinyal, bilgi, yorum ve tavsiyeleri yatırım danışmanlığı kapsamında değildir. Yatırım danışmanlığı hizmeti; aracı kurumlar, portföy yönetim şirketleri, mevduat kabul etmeyen bankalar ile müşteri arasında imzalanacak yatırım danışmanlığı sözleşmesi çerçevesinde sunulmaktadır. Burada yer alan sinyal, yorum ve tavsiyeler, herhangi bir yatırım aracının alım satım önerisi ya da getiri vaadi olarak yorumlanmamalıdır. Bu görüşler mali durumunuz ile risk ve getiri tercihlerinize uygun olmayabilir ve sadece burada yer alan bilgilere ve sinyallere dayanarak yatırım kararı verilmesi beklentilerinize uygun sonuçlar doğurmayabilir. Burada yer alan sinyaller, fiyatlar, veriler ve bilgilerin tam ve doğru olduğu garanti edilemez; içtenlik, haber verilmeksizin değiştirilebilir. Tüm sinyal ve veriler, Gedik Yatırım tarafından güvenilir olduğuna inanılan kaynaklardan alınmıştır. Bu sinyal ve kaynakların kullanılması nedeni ile ortaya çıkabilecek hatalardan ve zararlardan Gedik Yatırım sorumlu değildir.