



### BIST-100 Strateji

Günün ikinci yarısında satıcı bir seyrin takip edildiği BIST-100 Endeksi günü %1,28 oranında kayıpla 9.062 puandan tamamladı. Son haftalarda 9.400 direnç bölgesini aşamayan ve yorulma emarelerinin gözlemlendiği endekste bu hafta satıcı bir fiyatlamaya kaydedilirken, 5 günlük üssel ortalama (9.203) üzerinde kapanışlar görülmediği sürece satış baskısı etkisini sürdürebilir. Bu durumda psikolojik öneme sahip 9.000 puan ile fibonacci %23,6'lık kısma denk gelen 8.920 seviyesi güçlü destek noktalarıdır. Bu seviyeler altında satışların derinleşebileceğini değerlendiriyoruz. Tepki alımlarında ise 5 günlük ortalama (9.203) ilk güçlü direnç noktası olup, devamında 9.280 – 9.350 seviyeleri ile 9.400 bölgesi direnç konumunda bulunmaktadır. BIST-100 Endeksi'nin güne dalgalı bir açılışla başlamasını bekliyoruz.

## BIST 100 Şirketleri Destek/Direnç Tablosu

\* Tabloda yer alan destekler ve dirençler; ilgili şirketin pivot noktaları ve seçilmiş hareketli ortalamalarından oluşan 13 seviye dikkate alınarak hesaplanmıştır. Bahsedilen bu 13 seviyeden kapanış fiyatına eşit ya da en yakın uzaklıkta yer alan üçer seviye destekler ve dirençler olarak sıralanmıştır. **Tabloda yer alan destek/direnç noktalarının aynı ya da birbirine çok yakın olması o bölgede birden çok göstergenin destek ya da direnç oluşturduğu anlamına gelmektedir.** Bu durum buradaki destek ya da direncin önemini artırmaktadır. Tabloda yer alan destek ve direnç seviyeleri yatırımcının risk/getiri profili de göz önünde bulundurularak gün içi işlemlerde kar alımı ve zarar kes için referans olarak kullanılabilir. Tablo her gün güncellenmektedir.

## BIST 100 ŞİRKETLERİ DESTEK/DİRENÇ TABLOSU

HİSSELER	DESTEKLER			REFERANS DEĞERLER		DİRENÇLER			ORTA NOKTA DESTEĞİNE/DİRENCİNE UZAKLIK		SON 1 HAFTANIN DİP/ZİRVE NOKTASI	
	Destek 3	Destek 2	Destek 1	Kapanış	Pivot	Direnç 1	Direnç 2	Direnç 3	Orta Desteğe Uzaklık	Orta Dirence Uzaklık	Son 1 Haftanın En Düşüğü	Son 1 Haftanın En Yüksekü
AEFES	141,72	143,97	145,73	147,50	149,07	150,83	153,66	154,12	-2,40%	4,17%	147,30	158,20
AGHOL	237,42	244,58	248,17	251,75	255,33	253,55	258,92	260,63	-2,85%	2,85%	251,75	275,50
AHGZ	12,40	12,81	13,17	13,21	13,44	13,22	13,28	13,85	-3,05%	0,51%	12,81	14,08
AKBNK	39,45	39,95	40,09	40,46	40,81	41,16	41,31	41,67	-1,25%	2,11%	40,30	44,36
AKCNS	149,47	154,13	156,67	159,2	161,33	159,83	160,85	163,87	-3,18%	1,04%	158,80	181,60
AKFYE	25,89	25,94	26,19	26,5	26,77	26,96	27,07	27,65	-2,12%	2,16%	26,06	28,18
AKSA	103,53	106,07	108,50	109,5	111,63	115,07	120,63	124,07	-3,14%	10,17%	105,90	117,20
AKSEN	36,59	36,97	37,35	37,72	37,73	38,11	38,13	38,42	-1,98%	1,10%	37,30	39,48
ALARK	125,24	126,47	128,13	129,8	130,17	131,83	132,76	133,87	-2,57%	2,28%	128,50	140,60
ALBRK	4,16	4,19	4,19	4,26	4,31	4,38	4,50	4,54	-1,69%	5,63%	4,24	4,68
ALFAS	99,03	100,81	100,87	102,7	103,83	105,67	106,61	108,63	-1,84%	3,81%	102,00	114,70
ARCLK	156,27	158,13	159,22	160	160,47	160,26	162,33	164,67	-1,17%	1,46%	157,50	163,40
ASELS	58,30	58,88	59,60	60,9	62,20	62,33	63,50	66,10	-3,31%	4,27%	59,80	67,30
ASGYO	14,55	15,03	15,26	15,5	15,74	15,53	15,97	16,40	-3,05%	3,05%	15,50	17,17
ASTOR	112,53	116,47	118,83	121,2	123,47	123,38	123,45	124,14	-3,91%	1,86%	120,60	135,90
BERA	16,59	16,75	18,31	19,88	19,10	20,66	21,45	23,01	-15,76%	7,88%	14,78	19,88
BIENY	44,34	44,79	45,39	45,98	46,57	47,04	47,17	48,10	-2,58%	2,58%	45,98	50,30
BIMAS	367,17	371,58	376,17	380,75	380,58	385,17	386,49	389,58	-2,41%	1,51%	376,00	404,25
BIOEN	19,39	19,59	19,72	20,32	20,56	20,70	20,86	21,16	-3,61%	2,66%	19,96	21,62
BOBET	35,39	36,31	37,03	37,76	37,97	38,08	38,34	38,64	-3,85%	1,55%	37,24	40,20
BRSAN	648,00	663,50	672,86	679	689,00	695,75	698,21	704,50	-2,28%	2,83%	673,50	725,00
BRYAT	3706,67	3747,86	3818,33	3930	3949,17	4060,83	4191,67	4303,33	-4,63%	6,66%	3.532,50	4.080,00
BUCIM	7,81	7,93	8,00	8,07	8,14	8,21	8,29	8,35	-1,73%	2,75%	8,07	8,82
CANTE	17,49	17,69	17,71	17,9	18,11	18,14	18,31	18,71	-1,15%	2,31%	17,90	20,02
CCOLA	614,17	624,33	631,50	634,5	630,17	637,79	640,33	646,17	-1,60%	0,92%	620,00	659,50
CIMSA	33,27	33,27	33,75	34,24	34,73	35,21	36,19	36,67	-2,84%	5,69%	34,24	38,70
CWENE	287,05	292,33	296,67	301	305,33	306,96	307,56	309,67	-2,88%	2,18%	301,00	350,75
DOAS	258,04	258,58	260,67	262,75	264,58	266,67	270,58	271,75	-1,59%	2,98%	262,50	280,00
DOHOL	13,17	13,35	13,45	13,54	13,63	13,67	13,73	13,79	-1,38%	1,38%	13,54	14,44
ECILC	48,17	49,06	50,06	51,05	50,95	51,95	52,11	52,61	-3,89%	2,07%	49,96	54,00
ECZYT	242,75	248,25	251,00	253,75	256,50	259,25	264,75	267,50	-2,17%	4,33%	253,75	282,00
EGEEN	14743,75	14908,21	15010,00	15787,5	15580,00	16357,50	16927,50	17705,00	-5,57%	7,22%	14.605,00	16.150,00
EKGYO	10,70	10,88	10,93	11,15	11,24	11,25	11,47	11,78	-2,41%	2,84%	10,97	12,03
ENERY	138,66	140,60	143,80	147	149,80	152,83	153,00	153,94	-4,35%	4,08%	146,60	162,80
ENJSA	58,12	58,72	58,98	59,85	60,47	60,24	61,33	61,56	-1,89%	2,48%	59,60	64,45
ENKAI	36,43	36,61	36,81	37,2	37,59	37,97	38,75	39,13	-1,59%	4,16%	37,20	41,44
EREGL	44,54	45,72	46,23	46,9	47,28	47,31	47,48	48,46	-2,52%	1,24%	45,48	48,84
EUPWR	166,13	168,09	168,67	171,2	173,73	174,33	176,27	177,22	-1,82%	2,96%	171,20	192,20
EUREN	17,35	17,40	17,43	18,55	17,95	19,15	19,75	20,95	-6,18%	6,47%	16,75	18,55
FROTO	1007,33	1014,00	1020,67	1034	1032,33	1045,67	1057,33	1070,67	-1,93%	2,26%	988,00	1.047,00
GARAN	60,35	61,45	62,00	62,55	63,10	62,93	63,65	64,75	-1,76%	1,76%	62,55	69,35
GESAN	74,69	74,70	75,85	77	78,15	79,30	79,67	79,96	-2,99%	3,47%	77,00	86,55
GUBRF	177,53	178,21	179,97	182,4	184,43	186,87	191,33	193,16	-2,30%	4,90%	182,00	201,60
GWIND	26,27	26,97	27,31	27,66	28,01	27,70	27,99	28,02	-2,51%	1,18%	27,14	30,50
HALKB	14,47	14,67	14,73	15	15,27	15,02	15,53	16,07	-2,20%	3,56%	14,56	15,80
HEKTS	18,81	18,99	19,13	19,18	19,37	19,55	19,60	19,93	-0,97%	2,18%	19,18	21,22
IPEKE	38,31	38,41	38,56	39,06	39,56	39,28	40,06	40,44	-1,66%	2,56%	39,06	42,36
ISCTR	10,67	10,82	10,86	10,96	11,03	11,14	11,18	11,35	-1,31%	1,98%	10,89	11,62
ISDMR	39,19	39,50	39,75	40,32	40,89	40,57	40,80	41,45	-2,05%	1,20%	39,26	42,02
ISGYO	16,57	16,91	17,14	17,37	17,48	17,66	17,67	17,71	-2,65%	1,73%	17,25	19,44

## BIST 100 ŞİRKETLERİ DESTEK/DİRENÇ TABLOSU

HİSSELER	DESTEKLER			REFERANS DEĞERLER		DİRENÇLER			ORTA NOKTA DESTEĞİNE/DİRENCİNE UZAKLIK		SON 1 HAFTANIN DİP/ZİRVE NOKTASI	
	Destek 3	Destek 2	Destek 1	Kapanış	Pivot	Direnc 1	Direnc 2	Direnc 3	Orta	Orta	Son 1 Haftanın En Düşüğü	Son 1 Haftanın En Yüksekü
									Desteğe Uzaklık	Dirence Uzaklık		
ISMEN	34,97	35,71	36,09	36,46	36,83	37,21	37,50	37,81	-2,05%	2,87%	36,46	39,06
IZENR	30,40	30,55	30,86	31,32	31,78	32,24	32,90	33,16	-2,45%	5,03%	31,32	35,60
IZMDC	6,53	6,60	6,62	6,65	6,72	6,68	6,72	6,83	-0,68%	1,01%	6,58	6,94
KARSN	9,45	9,51	9,62	9,79	9,95	10,01	10,12	10,12	-2,82%	3,34%	9,78	10,61
KAYSE	34,58	34,87	35,00	35,42	35,78	36,20	36,25	36,55	-1,55%	2,35%	35,36	37,94
KCAER	55,36	55,37	58,68	62	63,92	67,23	72,47	75,78	-10,70%	16,88%	47,16	69,15
KCHOL	164,47	167,53	169,07	170,6	172,13	171,60	173,18	173,67	-1,80%	1,51%	170,60	176,90
KLSE	74,18	74,50	75,41	76,4	78,78	81,57	86,73	89,52	-2,48%	13,53%	69,00	88,65
KMPUR	66,00	66,55	66,97	67,1	67,65	68,20	68,93	69,07	-0,82%	2,73%	67,10	72,60
KONTR	257,67	262,08	264,03	266,5	270,92	270,71	275,33	284,07	-1,66%	3,31%	266,50	314,50
KONYA	8763,93	8959,29	8997,14	9002,5	9016,67	9265,83	9529,17	9778,33	-0,48%	5,85%	8.767,50	9.280,00
KORDS	92,26	92,68	93,49	94	95,32	96,63	99,27	100,58	-1,40%	5,60%	90,35	97,95
KOZAA	47,50	48,16	48,54	48,92	49,20	49,58	50,24	50,57	-1,55%	2,70%	48,82	53,00
KOZAL	21,00	21,03	21,27	21,5	21,73	21,97	22,03	22,39	-2,17%	2,48%	21,50	24,10
KRDMD	26,30	26,32	26,74	27,18	27,44	27,88	28,36	28,39	-3,15%	4,33%	27,00	29,30
MAVI	133,27	134,93	135,97	137	137,63	138,67	139,74	140,33	-1,51%	2,00%	136,60	145,20
MGROS	460,04	467,00	471,79	475,75	475,75	484,50	493,25	502,00	-1,84%	3,68%	463,50	484,50
MIATK	64,58	64,82	68,03	71,25	74,47	72,80	77,68	84,12	-9,03%	9,03%	67,90	83,20
ODAS	9,24	9,52	9,66	9,8	9,94	9,84	10,00	10,06	-2,86%	2,05%	9,80	11,06
OTKAR	481,50	489,50	499,50	509,5	507,50	510,02	517,50	519,82	-3,93%	1,57%	497,50	553,50
OYAKC	64,67	65,93	66,68	67,2	67,27	68,09	68,53	69,87	-1,88%	1,98%	66,00	73,90
PENTA	20,01	20,21	20,37	20,74	21,11	21,15	21,20	21,32	-2,57%	2,23%	20,24	23,50
PETKM	22,75	23,21	23,45	23,68	23,91	23,81	24,15	24,35	-1,97%	1,97%	23,68	26,00
PGSUS	828,33	828,54	840,93	855,5	847,67	874,83	894,17	921,33	-3,15%	4,52%	820,50	868,00
QUAGR	4,03	4,11	4,16	4,2	4,24	4,29	4,32	4,37	-2,06%	2,94%	4,20	4,72
SAHOL	78,10	78,95	79,36	79,8	80,55	80,59	81,04	81,40	-1,07%	1,55%	79,70	83,75
SASA	37,97	38,33	38,61	39,26	39,87	39,43	40,39	40,51	-2,36%	2,87%	38,56	42,26
SDTR	345,67	362,83	371,42	380	388,58	397,17	401,36	403,21	-4,52%	5,62%	380,00	438,25
SISE	49,30	49,85	50,20	50,55	50,75	51,10	51,53	51,65	-1,38%	1,95%	50,40	53,05
SKBNK	4,54	4,61	4,64	4,68	4,71	4,74	4,81	4,83	-1,57%	2,71%	4,67	5,06
SMRTG	62,73	63,77	64,51	64,8	65,83	66,87	68,04	68,26	-1,59%	5,00%	64,80	73,40
SOKM	61,40	63,20	64,10	65	65,90	66,80	68,60	69,06	-2,77%	5,54%	65,00	71,95
TATEN	37,48	38,11	38,18	38,88	39,52	40,22	41,56	41,90	-1,98%	6,89%	38,82	45,76
TAVHL	164,60	167,60	169,64	170,6	170,10	173,10	175,60	178,60	-1,76%	2,93%	162,40	177,00
TCELL	63,65	64,04	64,50	65,35	65,40	66,25	66,60	67,15	-2,00%	1,91%	64,55	69,20
THYAO	267,00	271,50	273,75	276	278,25	280,50	281,96	283,30	-1,63%	2,16%	276,00	290,50
TKFEN	46,01	46,28	46,75	47,2	46,88	47,80	48,40	49,32	-1,95%	2,54%	45,96	48,14
TOASO	259,15	259,83	261,89	263	263,67	266,50	266,83	270,67	-1,20%	1,46%	260,50	281,00
TSKB	7,73	7,85	7,86	7,98	8,05	8,18	8,30	8,37	-1,61%	4,06%	7,81	8,72
TTKOM	29,68	30,36	30,78	31,2	31,62	32,04	32,38	32,39	-2,69%	3,78%	31,20	34,60
TTRAK	844,93	852,50	855,14	863,5	870,00	881,00	898,50	909,50	-1,27%	4,05%	833,50	919,50
TUKAS	7,93	8,12	8,23	8,33	8,42	8,53	8,60	8,64	-2,48%	3,24%	8,32	9,03
TUPRS	155,97	158,73	161,03	161,5	161,57	163,84	164,29	164,33	-1,71%	1,72%	158,80	167,00
ULKER	96,00	100,00	102,00	104	106,00	104,60	106,56	107,48	-3,85%	2,46%	103,90	114,00
VAKBN	13,96	14,11	14,14	14,32	14,46	14,46	14,58	14,64	-1,44%	1,82%	14,28	15,53
VESTL	80,32	80,75	82,38	84,45	84,67	86,24	86,73	88,82	-4,38%	2,70%	82,60	98,70
YEOTK	218,30	228,00	232,85	237,7	242,55	241,87	246,84	247,40	-4,08%	3,84%	237,70	281,00
YKBNK	22,49	22,75	22,87	23	23,13	23,24	23,25	23,51	-1,10%	1,10%	23,00	24,76
YYLGD	14,49	14,54	14,69	14,88	15,07	15,27	15,65	15,79	-2,28%	5,20%	14,88	16,63
ZOREN	5,20	5,31	5,33	5,43	5,46	5,57	5,58	5,72	-2,15%	2,78%	5,34	6,22

## Yabancı Payındaki Değişimler

Belli varsayımlarla BIST-100 hisselerinin yabancı payları aşağıdaki tablolarda paylaşılmıştır. Resmi veri olmadığı için hata payı vardır. Yabancı paylarındaki değişim doğrudan bir hisseye yatırım kriteri olarak baz alınmamalıdır. Bir şirkete yatırım için sektördeki gelişmeler, ortaklık yapısı ve finansal görünümü incelenmeli bu taraftaki kriterler baz alınmalıdır.

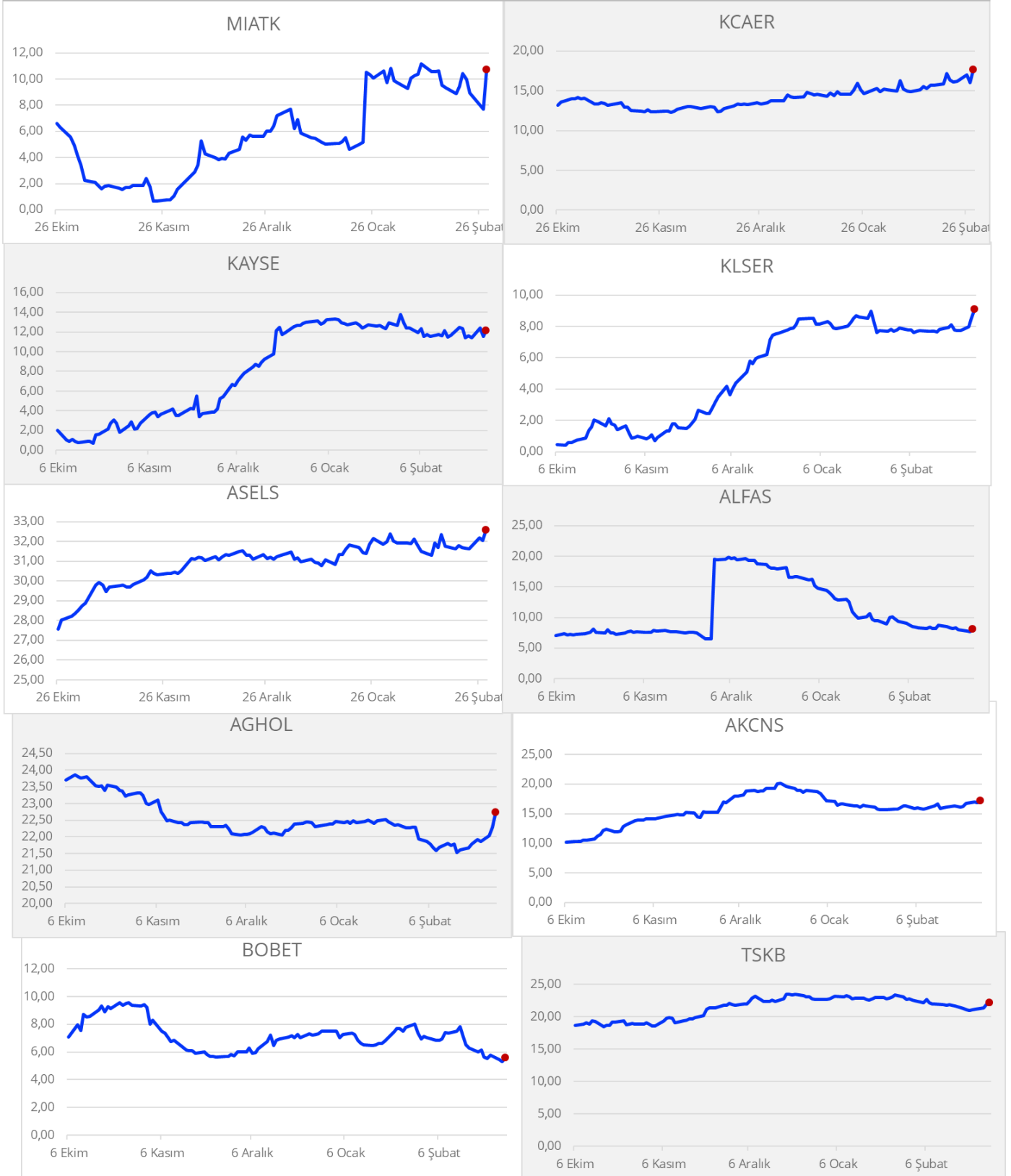
Yabancı Payındaki Değişimler							
Günlük							
Hisse	Oran Fark Puan	Son Yab. Oran	Fiyat Fark %	Hisse	Oran Fark Puan	Son Yab. Oran	Fiyat Fark %
MIATK	3,04	10,74	-9,81%	EREGL	-0,70	21,93	-0,13%
KCAER	1,58	17,63	-4,69%	ISGYO	-0,70	11,22	-1,81%
KAYSE	0,63	12,15	-1,06%	YEOTK	-0,70	6,90	-4,92%
KLSE	0,60	9,11	-7,67%	GWIND	-0,69	9,34	-1,91%
ASELS	0,50	32,57	-3,72%	EKGYO	-0,68	20,22	-1,33%
ALFAS	0,45	8,14	-3,30%	TOASO	-0,67	37,03	-1,13%
AGHOL	0,44	22,74	-3,17%	DOAS	-0,62	25,25	-0,57%
AKCNS	0,36	17,22	-2,93%	SDTTR	-0,59	6,64	-3,92%
BOBET	0,26	5,56	-0,11%	DOHOL	-0,51	18,08	-1,67%
TSKB	0,24	22,13	-2,09%	SKBNK	-0,48	7,37	-2,41%
Haftalık							
Hisse	Oran Fark Puan	Son Yab. Oran	Fiyat Fark %	Hisse	Oran Fark Puan	Son Yab. Oran	Fiyat Fark %
AKFYE	2,72	32,20	-0,23%	EREGL	-5,78	21,93	-3,58%
YEOTK	2,13	6,90	-5,11%	DOAS	-2,58	25,25	-4,37%
KLSE	1,35	9,11	9,46%	EKGYO	-1,45	20,22	2,01%
KCAER	1,26	17,63	29,22%	TTRAK	-1,32	29,61	3,66%
FROTO	1,25	42,63	5,30%	TOASO	-1,03	37,03	0,19%
TSKB	1,14	22,13	-7,53%	ALBRK	-0,89	20,40	-8,19%
SAHOL	1,13	49,73	-1,12%	TUPRS	-0,82	41,80	-2,24%
AKCNS	1,08	17,22	-7,33%	YKBNK	-0,78	40,11	-5,66%
IZENR	1,02	6,03	-6,23%	BIENY	-0,75	3,36	-5,20%
TKFEN	0,97	20,49	2,39%	BRSAN	-0,66	8,54	-3,14%

Yabancı Payındaki Değişimler							
Aylık							
Hisse	Oran Fark Puan	Son Yab. Oran	Fiyat Fark %	Hisse	Oran Fark Puan	Son Yab. Oran	Fiyat Fark %
AKFYE	7,02	32,20	40,21%	PENTA	-11,26	7,12	7,74%
YEOTK	3,44	6,90	8,84%	KOZAA	-5,69	14,48	0,25%
TTKOM	2,81	24,27	-4,29%	EREGL	-5,36	21,93	8,31%
FROTO	2,76	42,63	20,09%	TTRAK	-3,29	29,61	15,60%
KCAER	2,53	17,63	64,54%	BOBET	-2,44	5,56	1,83%
MGROS	2,04	44,04	16,32%	DOAS	-2,42	25,25	4,16%
DOHOL	1,83	18,08	2,89%	BIENY	-2,27	3,36	0,70%
PGSUS	1,75	26,45	14,76%	TOASO	-2,12	37,03	7,92%
ALBRK	1,60	20,40	0,47%	KOZAL	-1,95	22,52	2,97%
IZENR	1,57	6,03	-1,82%	IPEKE	-1,55	5,14	7,31%
Yılbaşından Bugüne							
Hisse	Oran Fark Puan	Son Yab. Oran	Fiyat Fark %	Hisse	Oran Fark Puan	Son Yab. Oran	Fiyat Fark %
AKFYE	11,57	32,20	84,67%	PENTA	-12,03	7,12	15,29%
TTKOM	7,83	24,27	28,08%	ALFAS	-8,57	8,14	22,26%
KCAER	3,87	17,63	108,05%	KOZAA	-7,80	14,48	15,32%
MAVI	3,62	45,81	17,60%	EREGL	-6,24	21,93	14,39%
MIATK	3,52	10,74	97,37%	BRSAN	-4,75	8,54	14,89%
ALBRK	2,92	20,40	11,52%	TOASO	-4,57	37,03	25,24%
FROTO	2,68	42,63	39,82%	TTRAK	-3,76	29,61	21,28%
PGSUS	2,55	26,45	31,72%	VESTL	-2,72	5,79	82,63%
KCHOL	2,54	65,02	20,31%	KOZAL	-2,61	22,52	10,09%
YKBNK	2,38	40,11	17,71%	GUBRF	-2,43	6,23	18,60%

\*Bu yıl halka arz edilen ve BIST 100 endeksine dahil olan şirketlerin yılbaşından bugüne yabancı payı değişimi ve getiri oranı, şirketlerin halka arz tarihi ve halka arz fiyatı baz alınarak hesaplanmıştır.

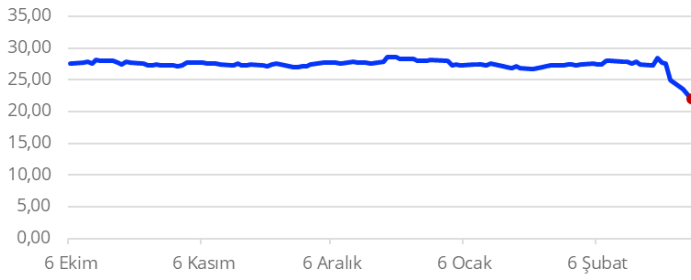
\*Günlük bazda yabancı payı en çok yükselen ve düşen hisselerin grafikleri aşağıdaki sayfalarda yer almaktadır.

## Günlük Bazda Yabancı Payı En Çok Artanlar



## Günlük Bazda Yabancı Payı En Çok Azalanlar

EREGL



ISGYO



YEOTK



GWIND



EKGYO



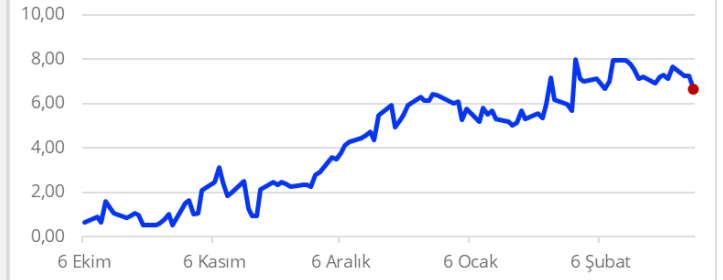
TOASO



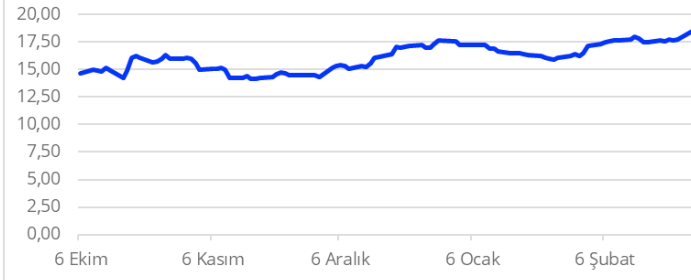
DOAS



SDTTR



DOHOL



SKBNK



**Gedik Yatırım Menkul Değerler A.Ş. - Yatırım Danışmanlığı Birimi**

E-Posta : gyd@gedik.com

Adres : Altayçeşme Mahallesi Çamlı Sokak Pasco Plaza No :21 İç Kapı No :45 Kat: 10-11,12, 34843 Maltepe/İstanbul

Tel : (0216) 453 00 53

**Yatırım Danışmanlığı Birimi**

Mesut KURT	Müdür	mesut.kurt@gedik.com
Eda KARADAĞ	Müdür Yardımcısı	eda.karadag@gedik.com
Onurcan BAL	Müdür Yardımcısı	onurcan.bal@gedik.com
Onur ALTIN	Müdür Yardımcısı	onur.altin@gedik.com
Betül GEDİK	Yönetmen	betul.gedik@gedik.com
Yılmaz ALTUN	Yatırım Danışmanı	yilmaz.altun@gedik.com
Elif KAYA	Uzman	elif.kaya@gedik.com

**YASAL UYARI**

Burada yer alan bilgiler Gedik Yatırım tarafından bilgilendirme amacıyla hazırlanmıştır. Yatırım sinyal, bilgi, yorum ve tavsiyeleri yatırım danışmanlığı kapsamında değildir. Yatırım danışmanlığı hizmeti; aracı kurumlar, portföy yönetim şirketleri, mevduat kabul etmeyen bankalar ile müşteri arasında imzalanacak yatırım danışmanlığı sözleşmesi çerçevesinde sunulmaktadır. Burada yer alan sinyal, yorum ve tavsiyeler, herhangi bir yatırım aracının alım satım önerisi ya da getiri vaadi olarak yorumlanmamalıdır. Bu görüşler mali durumunuz ile risk ve getiri tercihlerinize uygun olmayabilir ve sadece burada yer alan bilgilere ve sinyallere dayanarak yatırım kararı verilmesi beklentilerinize uygun sonuçlar doğurmayabilir. Burada yer alan sinyaller, fiyatlar, veriler ve bilgilerin tam ve doğru olduğu garanti edilemez; içerik, haber verilmeksizin değiştirilebilir. Tüm sinyal ve veriler, Gedik Yatırım tarafından güvenilir olduğuna inanılan kaynaklardan alınmıştır. Bu sinyal ve kaynakların kullanılması nedeni ile ortaya çıkabilecek hatalardan ve zararlardan Gedik Yatırım sorumlu değildir.



<b>Genel Müdürlük</b> Altaççeşme Mah. Çamlı Sok. Pasco Plaza Maltepe No:21 İç Kapı No :45 Kat:10-11-12 Kat:10-11-12 Maltepe/İSTANBUL Tel: (0216) 453 0000 pbx Faks: (0216) 377 1136	<b>Adana Şubesi</b> Çınarlı Mah. Ziyapaşa Bulvarı No: 78 Günep Ziyapaşa İş Merkezi Kat :5 No :504 Seyhan/ADANA Tel: (0322) 355 0350 Faks: (0322) 290 3526
<b>Adapazarı Şubesi</b> Tiğcılar Mah. Yenicami Sok. Dış Kapı No:5 İç Kapı No: 201 Adapazarı- Sakarya Tel: (0264) 279 8389 (pbx) Faks: (0264) 281 0388	<b>Alanya Şubesi</b> Şekerhane Mah. Atatürk Cad.(Hancı Pastanesi Üstü) Balta İş Hanı 1100 Sok. Dış Kapı No : 9 İç Kapı No : 206 Alanya - Antalya Tel: (0242) 519 2317 (pbx) Faks: (0242) 513 9381
<b>Antalya Şubesi</b> Elmalı Mah. Cumhuriyet Cad. Dış Kapı No : 40 Gültekin İşhanı Kat: 3 İç Kapı No : 301 Muratpaşa / ANTALYA Tel: (0242) 248 3520 (pbx) Faks: (0242) 244 2910	<b>Afyon Şubesi</b> Dumlupınar Mahallesi Süleyman Gönçer Caddesi No: 8 ATSO İş Merkezi Kat: 3 İç Kapı No: 7 Merkez - AFYONKARAHİSARİ Tel: (0272) 999 1409
<b>Aydın Şubesi</b> Hasanefendi-Ramazan Paşa Mah. İstiklal Cad. Dış Kapı No : 23 İç Kapı No : 1 Efeler/AYDIN Tel: (0256) 999 1787	<b>Bağdat Caddesi Private Şubesi</b> Caddebostan Mah. Kantarcı Rıza Sk. Dış Kapı No:1 K:4 İç Kapı No:8 Kadıköy / İstanbul Tel: (0216) 453 01 05 Faks: (0216) 411 2354
<b>Bakırköy Şubesi</b> Cevizlik Mah. Muhasebeci Sok. Neşe Han No: 1 Kat:3 Bakırköy/İSTANBUL Tel:(0212) 660 8525 Faks: (0212) 570 0303	<b>Batı Ataşehir Şubesi</b> Barbaros Mah. İhlamur Bulvarı Sarıca Sok. Ağaoğlu My Prestige No:1 D: 12-13 Ataşehir/İSTANBUL Tel:(0216) 560 3700 Faks: (0216) 688 6786
<b>Bodrum Private Şubesi</b> Çırkan Mah. Atatürk Bul. No: 16 C - İç Kapı Muğla/ BODRUM Tel: (0252) 319 5480 (pbx)	<b>Bandırma Şubesi</b> Dere Mah. Ordu Cad. Kapı No:3 İç Kapı No:2 Bandırma/ BALIKESİR Tel: (0266) 999 10 75
<b>Bursa Nilüfer Şubesi</b> Odonluk Mah. Liman Cad. No:7 Nilüfer / BURSA Tel: (0224) 453 2230 Faks: (0224) 451 7966	<b>Bursa Şubesi</b> İhsaniye Mah. İlkör Sok. No:1D / 8 Nilüfer/BURSA Tel: (0224) 220 5150 Faks: (0224) 220 5099
<b>Balıkesir Şubesi</b> Eski Kuyumcular Mah. Anafartalar Cad. Acarlar İş Merkezi Dış Kapı No:23 İç Kapı No:1 Karesi - BALIKESİR (0266) 999 1240	<b>Çorlu Şubesi</b> Zafer Mah. Cumhuriyet Bulvarı Dış Kapı No:9T1 İç Kapı No:114 Çorlu TEKİRDAĞ Tel: (0282) 888 9620
<b>Çankaya Şubesi</b> Yıldızevler Mah. 714. Sok. No: 5 / 38 Vizyon Plaza Çankaya/ANKARA Tel: (0312) 438 2700 Faks: (0312) 438 2747	<b>Çanakkale Şubesi</b> Kemalpaşa Mah. Şair Ece Ayhan Meydanı Dış Kapı No: 22 Kat: 2 İç Kapı No:2 Merkez / ÇANAKKALE Tel: (0286) 999 1702
<b>Denizli Şubesi</b> Saraylar Mah. İkinci Ticari Yol Sok.No:24 Kat:4 D:8 DENİZLİ Tel: (0258) 263 8015 Faks: (0258) 241 9101	<b>Çorum Şubesi</b> Yavruturna Mah. 1. Maliye Sok. No: 1 Kat: 4 D: 22 Çorum Tel: (0364) 211 1145 (pbx) Faks: (0364) 201 0563
<b>Elazığ Şubesi</b> Cumhuriyet Mah. Beyzade Efendi Bulvarı Temizer Apt. No:1/3 A Blok Merkez / Elazığ Tel: (0424) 234 57 40	<b>Etiler Private Şubesi</b> Etiler Mah. Yıldız Çiçeği Sok. No:11 Beşiktaş/İstanbul Tel: (0212) 999 5011
<b>Fethiye Şubesi</b> Taşyaka Mah. Ölüdeniz (TSY) Cad. No : 21 İç Kapı No : 3 Fethiye / Muğla Tel: (0252) 612 0760 Fax: (0252) 612 3646	<b>Edirne Şubesi</b> İstasyon Mah. Hakim Çağlar Işık Cad. Dış Kapı No : 1 İç Kapı No : 30 Merkez / Edirne Tel: (0284) 212 2530 Faks: (0284) 213 3778
<b>Gaziantep Şubesi</b> İncili Pınar Mah. Nail Bilen Cad. Ugur Plaza Sitesi Uğur Plaza Blok No: 5 İç Kapı No: 35 Şehitkamil / Gaziantep Tel: (0342) 909 0154	<b>Eskişehir Şubesi</b> Akarbaşı Mah. Atatürk Bulvarı No : 77 A Odunpazarı / ESKİŞEHİR Tel: (0222) 230 0908 Faks: (0222) 220 3702
<b>İzmir Şubesi</b> Akdeniz Mah. Akdeniz Cad. Dış Kapı No : 1 İç Kapı No : 303 Konak / İZMİR Tel: (0232) 465 1020 Faks: (0232) 464 6622	<b>Gebze Şubesi</b> Hacı Halil Mah. Hükümet Cad. No: 95 Gebze/KOCAELİ Tel: (0262) 642 3400 Faks: (0262) 641 8201
<b>Karabük Şubesi</b> Bayır Mah. Menderes Cad. Çebioğlu Twin Towers B Blok Dış Kapı No :2 İç Kapı No : 107 Merkez / Karabük Tel: (0370) 502 1590 / 1600 Faks: (0370) 502 1593	<b>İzmit Şubesi</b> Körfez Mahallesi Ankara Karayolu Cad. Dış Kapı No : 123/ 2 İç Kapı No : 9 İzmit / Kocaeli Tel: (0262) 999 18 14Faks: (0216) 377 1136
<b>Kayseri Şubesi</b> Hunat Mah. Postalar Geçidi Sok. Ak Plaza Dış Kapı No :1 İç Kapı No : 206 Melikgazi - Kayseri Tel : 0352 221 3629	<b>Karadeniz Ereğli Şubesi</b> Müftü Mah. Süheyla Erel Sok. No:2/1 Ay City İş Merkezi 7.Kat Kdz.Ereğli / ZONGULDAK Tel: (0372) 329 1000 / 1014 Faks: (0372) 316 6630
<b>Konya Şubesi</b> Beyazıt Mah. Hüsnü Aşk Sok. Bezirci İş Merkezi Kat:4 / 403 Selçuklu / KONYA Tel: (0332) 238 5960 Faks: (0332) 238 5975	<b>Kızılay Şubesi</b> Mustafa Kemal Mah. 2157 Sk. Dış Kapı No : 2 İç Kapı No : 11 Çankaya/ ANKARA Tel: (0312) 232 0949 (pbx) Faks: (0312) 231 4627
<b>Malatya Şubesi</b> Özalper Mah. Kemal Tahir Sk. Milano Plaza No : 1 İç Kapı No : 12 Yeşilyurt / MALATYA Tel: (0422) 325 6267 Faks: (0422) 322 2372	<b>Kuşadası Şubesi</b> Türkmen mah. Atatürk Bulvarı Belvü Sitesi C Blok Kat 2 Daire 3 Kuşadası / AYDIN Tel: (0256) 618 4477 Faks: (0256) 618 4491
<b>Manisa Şubesi</b> Anafartalar Mah. Mustafa Kemal Paşa Cad. Kamil Menteş Apt. No: 34/1 MANİSA Tel: (0236) 239 4298 Faks: (0236) 239 4302	<b>Maltepe Şubesi</b> Bağlarbaşı Mah. Bağdat Caddesi. Gedik İş Merkezi No: 414 Kat: 2 Daire: 22 Maltepe / İSTANBUL Tel: (0216) 399 0042 Faks: (0216) 399 1817
<b>Nazilli Şubesi</b> Altıntaş Mah. İstasyon Bulvarı No:19 Kat:4 Daire:12 Nazilli / AYDIN Tel: (0256) 314 1598 Faks: (0256) 315 8852	<b>Mersin Şubesi</b> Mahmudiye Mah. Atatürk Cad. Adil Kanun İş Hanı Kat: 2 Akdeniz / MERSİN Tel: (0324) 238 1824 Faks: (0324) 238 1824
<b>Ordu Şubesi</b> Düz Mah. Yıldırım Cad. Dış Kapı No : 4 İç Kapı No : 503 Altınordu / ORDU Tel: (0452) 220 0746 (pbx) Faks: (0452) 220 0750	<b>Samsun Şubesi</b> Hançerli Mah. Dervişzade Sok. Albayrak İş Merkezi No :5 Kat:6 İç Kapı No :5 İlkadım/Samsun Tel: (0362) 431 6343 Faks: (0362) 431 3389
<b>Şişli Şubesi</b> Esentepe Mah. Büyükdere Cad. Dış Kapı N201 Loft Residence İç Kapı N 50 Şişli /İSTANBUL Tel : 0212 385 4200 Faks: 0212 283 9280	<b>Tekirdağ Şubesi</b> Yavuz Mahallesi Hükümet Caddesi No : 167 İç Kapı No : 4 Süleymanpaşa / Tekirdağ Tel:(0282) 888 9244
<b>Trabzon Şubesi</b> Kemer kaya Mah. K.Maraş Cad. Ticaret Mektep Sk. Ustaömeroğlu İş Merkezi No: 9/9 Ortahisar/TRABZON Tel:(0462) 326 0997 Fax:(0462) 326 3867	<b>Ümraniye Şubesi</b> İnkılap Mah. Küçüksu Cad. Çeşminaz Sok. NO:2 Daire: 7 Ümraniye / İSTANBUL Tel: (0216) 461 3390 Fax: (0216) 461 3392
<b>Uşak Şubesi</b> İsmetpaşa Cad. No: 45 K: 2 Mavi Plaza UŞAK Tel: (0276) 227 2744 Faks: (0276) 227 2737	<b>Yeşilyurt Private Şubesi</b> Yeşilyurt Mah. Sipahioğlu Cad. No : 14 İç Kapı No : 5 Bakırköy / İSTANBUL Tel: (0212) 999 98 95