

Piyasa Gündemi

ABD

ABD endeks vadeli işlemleri Cuma günü düşüşe geçti ve devam eden ticaret belirsizliği ortasında keskin piyasa dalgalanmalarının hakim olduğu çalkantılı bir haftayı tamamlamaya hazırlanıyor. Perşembe günü, önemli endeksler düştü. Dow %2,5 düştü, S&P 500 %3,46 düştü ve Nasdaq Composite %4,31 düştü ve Çarşamba günkü tarihi yükselişin çoğunu sildi. Bu artış, Başkan Trump'ın çoğu ülke için 90 günlük gümrük vergisi arasını duyurmasıyla körüklenmişti. Ancak, ABD ile Çin arasındaki artan ticaret gerginliklerine ilişkin yenilenen endişeler yatırımcı güvenini hızla baltaladı. ABD 10 yıllık Hazine bonosu getirisi, ABD ekonomisiyle ilgili artan endişeler ve Amerikan varlıklarına olan güvenin azalmasıyla birlikte Cuma günü %4,5'e doğru tırmandı ve üç yılın en büyük haftalık kazancına doğru ilerliyor. Yatırımcılar ABD ticaret politikalarının sürdürülebilirliğini giderek daha fazla sorgularken, yabancı satış dalgası Hazine bonolarına daha fazla baskı uyguladı. Beyaz Saray, Çin ithalatlarına uygulanan toplam gümrük vergilerinin %145'e yükseldiğini doğruladı. Bu da Washington ile Pekin arasında derinleşen bir ticaret savaşının sinyalini verdi. Yatırımcılar, JPMorgan Chase, Morgan Stanley, Wells Fargo ve BlackRock gibi büyük finans kuruluşlarının Cuma günü ABD tüketici güveni verilerini ve bu yılın ilk çeyrek bilançolarını takip edecek.

Euro Bölgesi

Avrupa hisse senedi piyasaları, yatırımcıların tarifelerle ilgili çalkantıların hakim olduğu değişken bir haftayı tamamlamaya çalışmasıyla Cuma günü biraz daha yüksek açılmaya hazır. Avrupa Birliği, müzakerelere bir şans vermek amacıyla Washington'ın kendi ertelemesiyle uyumlu olarak, ABD tarifelerine karşı planlanan karşı önlemlerini 90 gün boyunca geçici olarak durdurdu. Yine de, ABD'nin Çin mallarına uyguladığı tarifeleri kümülatif olarak %145'e çıkarması, uzayan bir ticaret savaşı korkularını körüklemesiyle ve piyasa duyarlılığını etkilemesiyle ihtiyatlı davranıldı. Küresel ticaret görüşmelerinin sonucuyla ilgili belirsizlik de görünümü gölgelemeye devam etti. Piyasa öncesi işlemlerde, Euro Stoxx 50 vadeli işlemleri %0,6, Stoxx 600 vadeli işlemleri ise %0,3 arttı.

Türkiye

Yurt içerisinde sanayi üretim endeksi şubat ayında aylık yüzde 1,6 oranında, yıllık ise yüzde 1,9 oranında azaldı. TCMB brüt rezervleri geçen hafta 156,5 milyar dolardan 154,3 milyar dolara gerilerken, kur korumalı mevduat toplamı ise 14,1 milyar TL düşüşle 744 milyar TL'ye geriledi. ABD tarafında tüketici enflasyonu mart ayında yüzde 0,1 oranında sürpriz bir gerileme kaydederken, yıllık tüketici enflasyonu ise yüzde 2,8'den yüzde 2,4'e geriledi. Verilerin fiyatlama etkisi sınırlı kalırken, dolar endeksinde değer kaybı dün ve bu sabah devam ediyor. Yurt içerisinde gelişmeler ve 17 Nisan'daki TCMB faiz kararı ana gündem. ABD tarafında ise ticaret savaşlarının yarattığı türbülans piyasalarda volatilitiyi artırıyor.

Bugün Açıklanacak Önemli Veriler

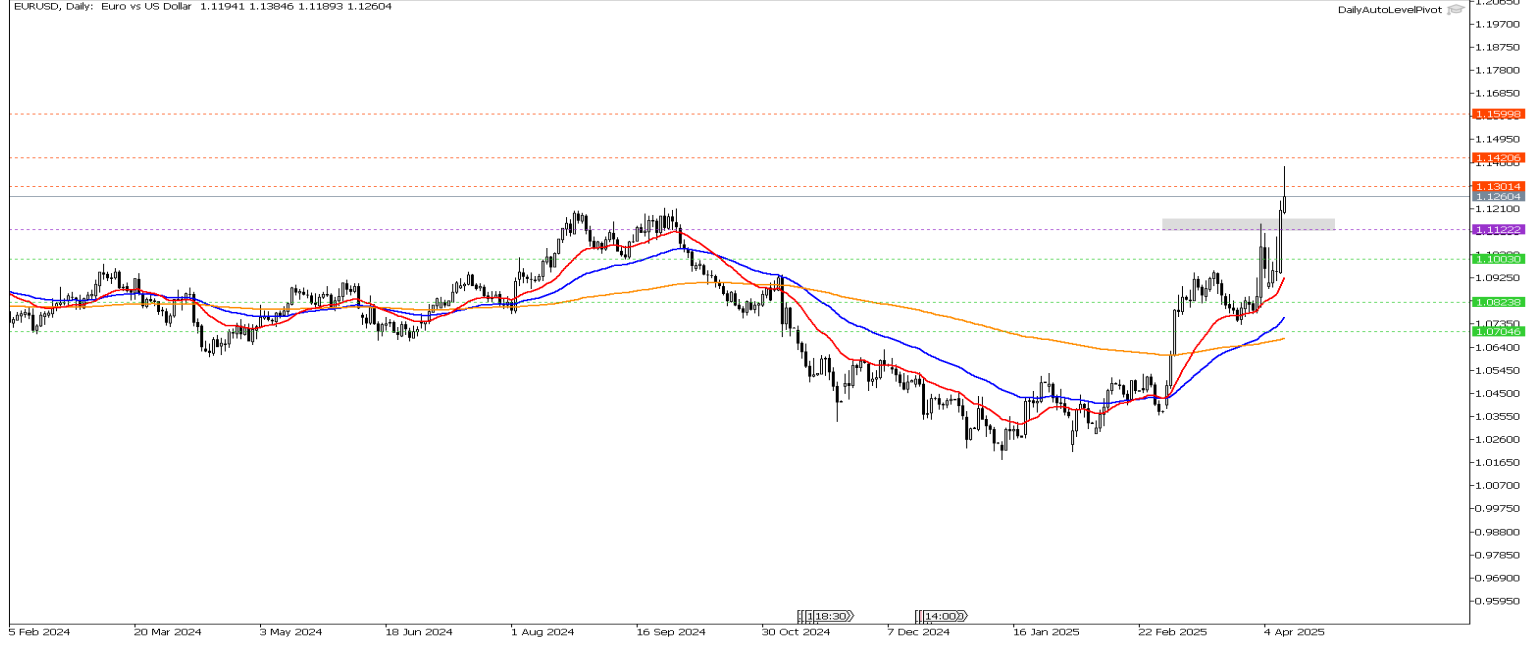
Saat	Ülke	Açıklanacak Veriler	Beklenti	Önceki
15:30	USD	Çekirdek Üretici Fiyat Endeksi (ÜFE) (Aylık) (Mar)	0,30%	-0,10%
15:30	USD	Çekirdek Üretici Fiyat Endeksi (ÜFE) (Yıllık) (Mar)	3,60%	3,40%
15:30	USD	Üretici Fiyat Endeksi (ÜFE) (Yıllık) (Mar)	3,30%	3,20%
15:30	USD	Üretici Fiyat Endeksi (ÜFE) (Aylık) (Mar)	0,20%	0,00%
17:00	USD	Michigan Tüketici Hissiyatı (Nis)	54	57
17:00	USD	St. Louis Fed Başkanı Williams'ın Konuşması		
18:00	USD	New York Fed Başkanı Williams'ın Konuşması		

EUR/USD

EURUSD paritesinde kısa vadede teknik olarak 1,1122 seviyesini takip ediyoruz. İlgili seviye üzerinde yükselişin devam etmesi beklenebilir. Tarife gündemiyle sert bir yükseliş yaşayan paritede olası geri çekilmelerde 1,1122 – 1,1003 seviyeleri destek olarak takip edilebilir. Gün içi teknik seviyeler olarak;

Destekler: 1,1122 – 1,1003 – 1,0823

Dirençler: 1,1301 – 1,1420 – 1,1599

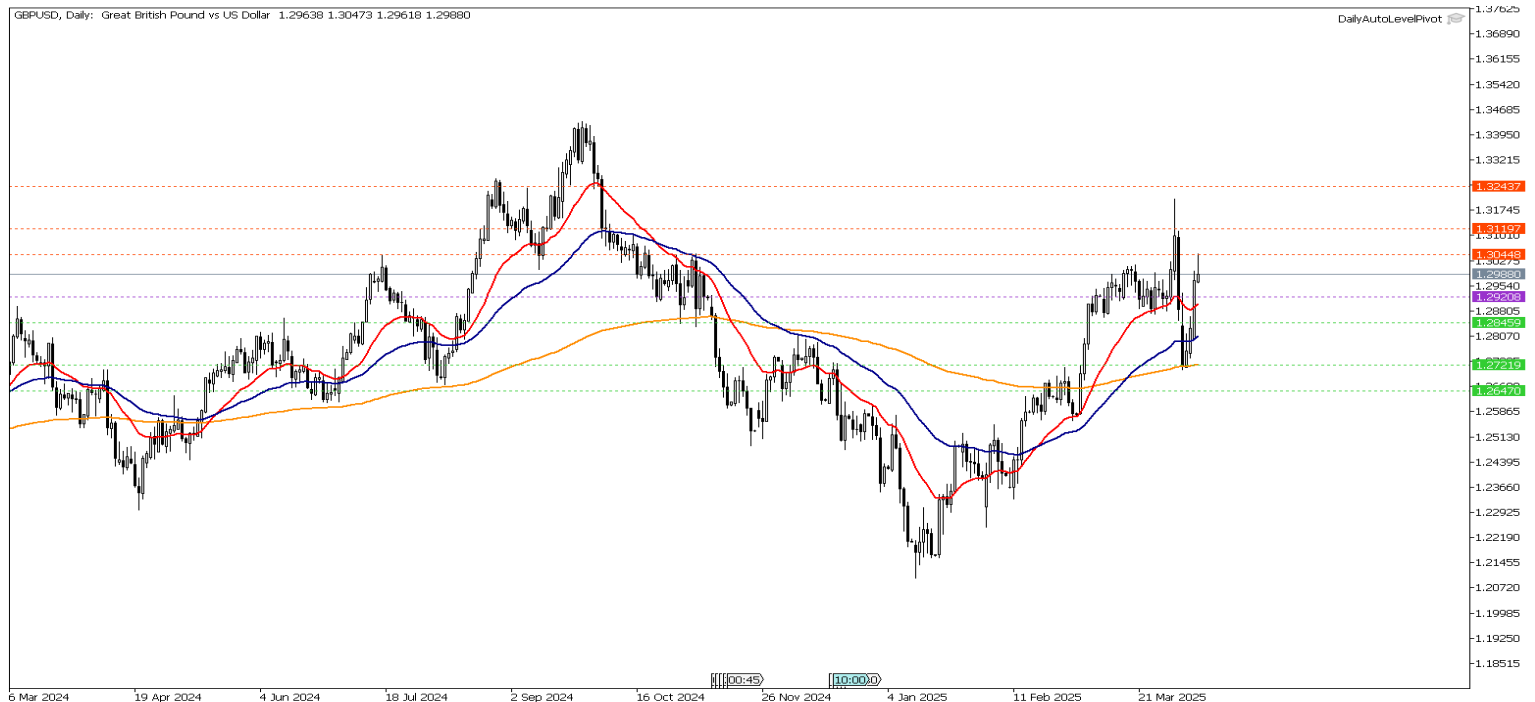


GBP/USD

GBPUSD paritesinde teknik olarak 1,2920 seviyesini takip ediyoruz. Yukarı yönlü görünüm için ilgili seviye üzerinde kalıcılık görmek gerekebilir. Geri çekilmelerde 1,2920 – 1,2845 seviyeleri destek olarak takip edilebilir. Gün içi teknik seviyeler olarak;

Destekler: 1,2920 – 1,2845 – 1,2721

Dirençler: 1,3044 – 1,3119 – 1,3243



XAU/USD

Altında kısa vadede teknik olarak 3141 seviyesini takip ediyoruz. Yukarı yönlü görünümün devamı için ilgili seviye üzerinde kalıcılık görmek gerekebilir. Olası kar satışlarında 3141 desteğinin kırılması ile 3105 – 3036 seviyeleri destek olarak takip edilebilir. Gün içi teknik seviyeler olarak;

Destekler: 3141 – 3105 – 3036

Dirençler: 3210 – 3245 – 3315

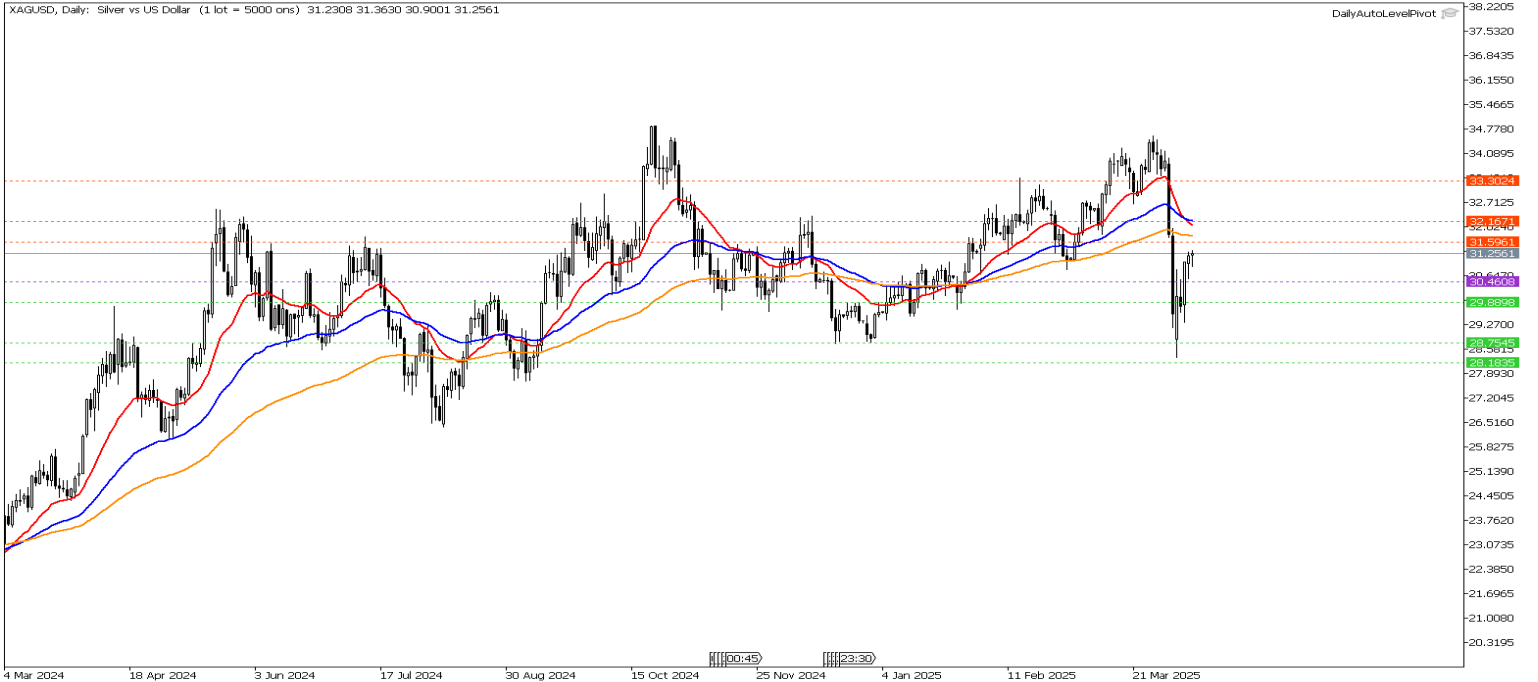


XAG/USD

Gümüşte teknik olarak 30,46 seviyesini takip ediyoruz. İlgili seviye üzerindeki hareketlerde 31,59 – 32,16 seviyeleri direnç olarak takip edilebilir. Gün içi teknik seviyeler;

Destekler: 30,46 – 29,88 – 28,75

Dirençler: 31,59 – 32,16 – 33,30



Brent Petrol

Petrol vadeli işlemlerinde teknik olarak 63,84 seviyesini takip ediyoruz. Düşüşlerde 61,63 – 59,78 seviyeleri destek olarak takip edilebilir. Olası toparlanmalarda 63,84 seviyesi üzerindeki kalıcılıkla 65,69 – 67,91 seviyelerine doğru yükselişler takip edilebilir. Gün içi teknik seviyeler olarak ;

Destekler: 61,63 – 59,78 – 57,56

Dirençler: 65,69 – 67,91 – 69,76



Crude Petrol

Ham petrolde teknik olarak 60,76 seviyesini takip ediyoruz. Düşüşlerin devamında 58,20 desteğinin kırılması ile 56,20 – 53,64 seviyeleri destek olarak takip edilebilir. Gün içi teknik seviyeler olarak ;

Destekler: 58,20 – 56,20 – 53,64

Dirençler: 62,76 – 65,32 – 67,32

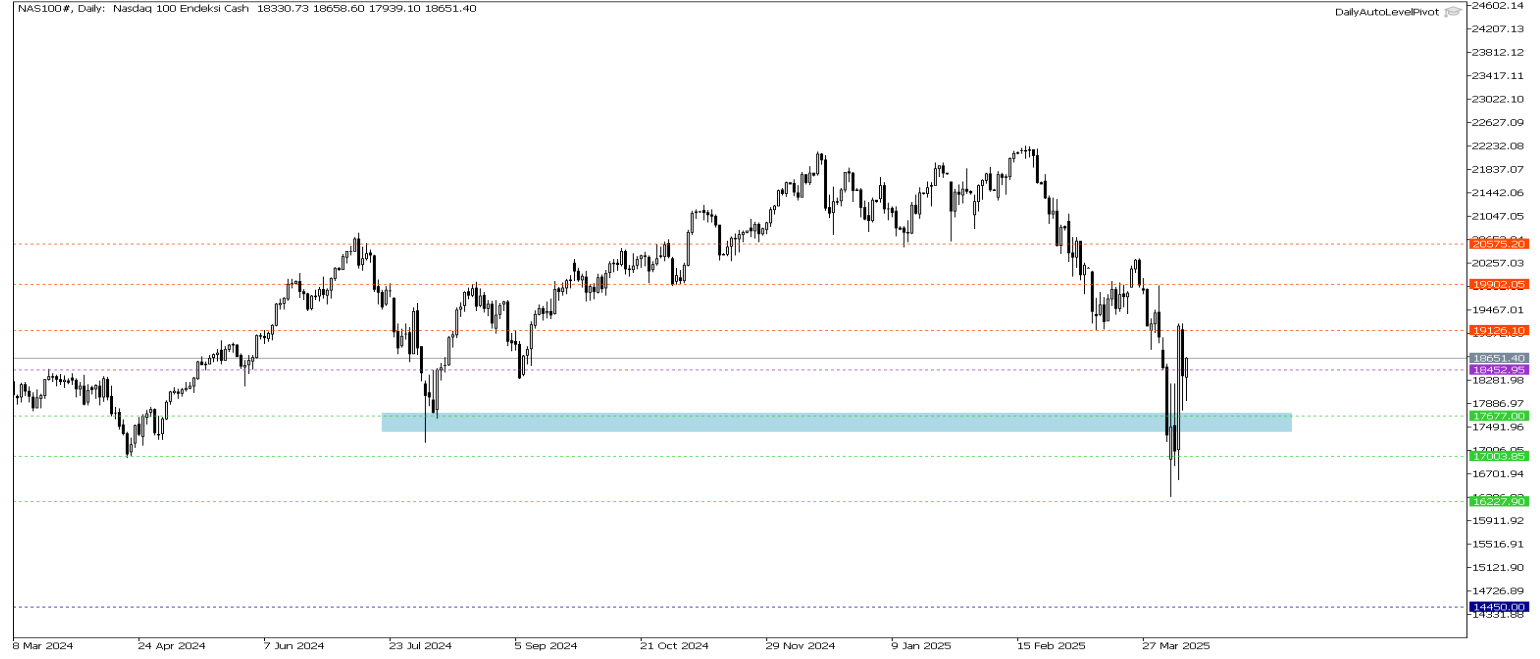


Nasdaq Yakın Vade

Nasdaq endeks vadeli kontratında teknik olarak 18452 seviyesini takip ediyoruz. Kısa vadede ilgili seviye üzerinde toparlanmaların devam etmesi beklenebilir. 19126 seviyesi üzerindeki kapanışla 19902 – 20575 seviyeleri direnç olarak takip edilebilir. Gün içi teknik seviyeler olarak;

Destekler: 18452 – 17677 - 17003

Dirençler: 19126 – 19902 - 20575

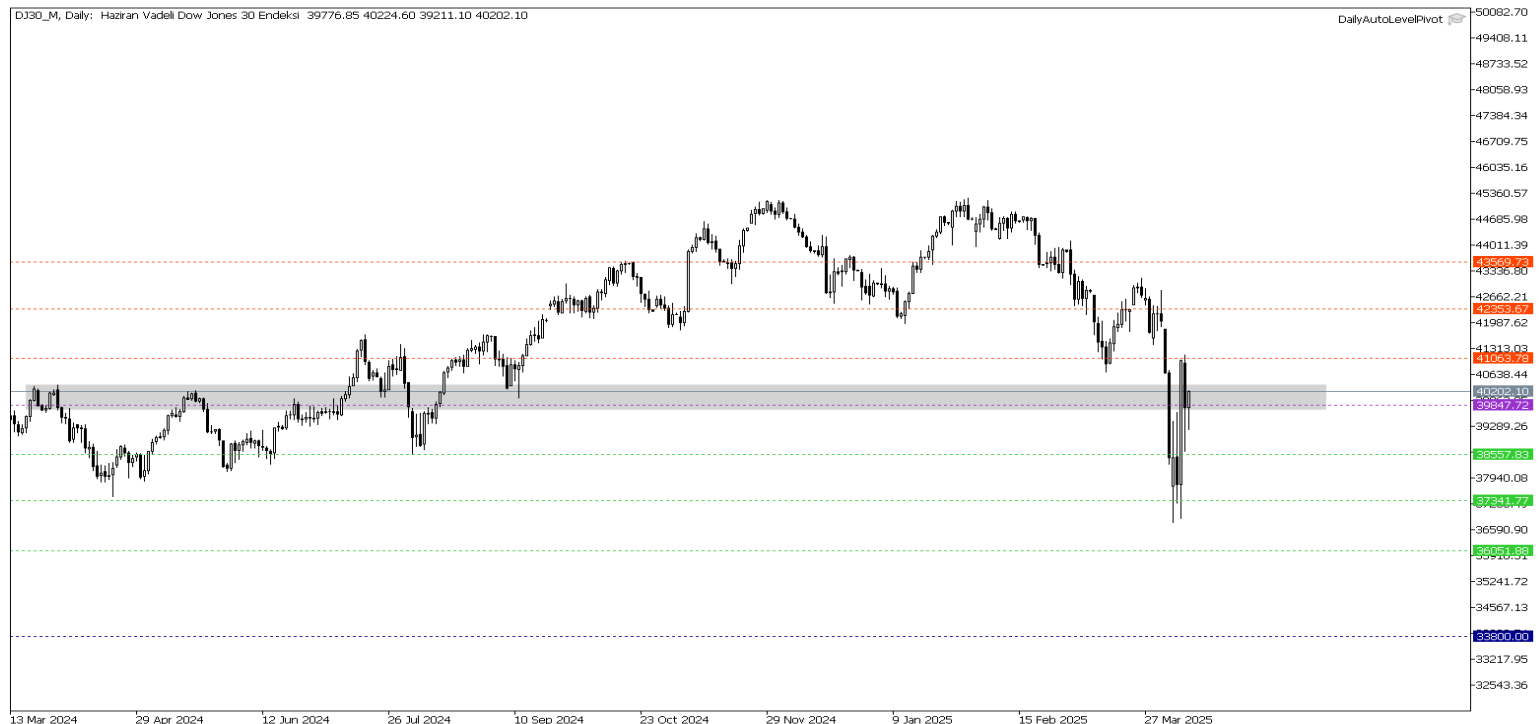


Dow Jones Yakın Vade

DJ endeksi için kısa vadede teknik olarak 39847 seviyesini takip ediyoruz. Kısa vadede seviye üzerinde yükselişin devam etmesi beklenebilir. Olası kar düşüşlerde 38557 – 37341 seviyeleri destek olarak takip edilebilir. Gün içi teknik seviyeler olarak;

Destekler: 39847 – 38557 – 37341

Dirençler: 41063 – 42353 - 43569



**Gedik Yatırım Menkul Değerler A.Ş. - Gedik Forex Birimi**

E-Posta : forex@gedik.com

Adres : Altayçeşme Mahallesi Çamlı Sokak Pasco Plaza No :21 İç Kapı No :45 Kat: 10-11,12, 34843 Maltepe/İstanbul

Tel : (0216) 453 01 20

Forex Satış Birimi

Mehmet Karakavuk	Müdür	(Dahili - 1921)	mehmet.karakavuk@gedik.com
Kaan Can	Yatırım Uzmanı	(Dahili - 1266)	kaan.can@gedik.com
Şahin Gülçen	Yatırım Uzmanı	(Dahili - 1320)	sahin.gulcen@gedik.com
Zeliha Avşar	Yatırım Uzmanı	(Dahili - 1411)	zeliha.avsar@gedik.com

Gedik Yatırım Menkul Değerler A.Ş. - Yatırım Danışmanlığı Birimi

E-Posta : gyd@gedik.com

Adres : Altayçeşme Mahallesi Çamlı Sokak Pasco Plaza No :21 İç Kapı No :45 Kat: 10-11,12, 34843 Maltepe/İstanbul

Tel : (0216) 453 00 53

Yatırım Danışmanlığı Birimi

Mesut KURT	Müdür	mesut.kurt@gedik.com
Eda KARADAĞ	Müdür Yardımcısı	eda.karadag@gedik.com
Onurcan BAL	Müdür Yardımcısı	onurcan.bal@gedik.com
Betül GEDİK	Yönetmen	betul.gedik@gedik.com
Ceren TABAN	Yönetmen	ceren.taban@gedik.com
Yılmaz ALTUN	Yatırım Danışmanı	yilmaz.altun@gedik.com
Elif KAYA	Uzman	elif.kaya@gedik.com

YASAL UYARI

Burada yer alan bilgiler Gedik Yatırım tarafından bilgilendirme amacıyla hazırlanmıştır. Yatırım sinyal, bilgi, yorum ve tavsiyeleri yatırım danışmanlığı kapsamında değildir. Yatırım danışmanlığı hizmeti; aracı kurumlar, portföy yönetim şirketleri, mevduat kabul etmeyen bankalar ile müşteri arasında imzalanacak yatırım danışmanlığı sözleşmesi çerçevesinde sunulmaktadır. Burada yer alan sinyal, yorum ve tavsiyeler, herhangi bir yatırım aracının alım satım önerisi ya da getiri vaadi olarak yorumlanmamalıdır. Bu görüşler mali durumunuz ile risk ve getiri tercihlerinize uygun olmayabilir ve sadece burada yer alan bilgilere ve sinyallere dayanarak yatırım kararı verilmesi beklentilerinize uygun sonuçlar doğurmayabilir. Burada yer alan sinyaller, fiyatlar, veriler ve bilgilerin tam ve doğru olduğu garanti edilemez; çenik, haber verilmeksizin değiştirilebilir. Tüm sinyal ve veriler, Gedik Yatırım tarafından güvenilir olduğuna inanılan kaynaklardan alınmıştır. Bu sinyal ve kaynakların kullanılması nedeni ile ortaya çıkabilecek hatalardan ve zararlardan Gedik Yatırım sorumlu değildir.