

Piyasalarda Bugün

Avrupa İstatistik Ofisi'nin yayımladığı verilere göre Euro Bölgesi'nin ikinci çeyrek kamu borcu bir önceki çeyreğe göre azalarak yüzde 94,2 oldu. Böylece, toplam kamu borcu Euro Bölgesi'nde 12,1 trilyon euro, AB'de de 13,1 trilyon euro seviyesini buldu. Öte yandan, Avrupa Birliği (AB) Komisyonu Başkanı Ursula von der Leyen, Rusya örneğinden "ders aldıklarını" belirterek Çin ile ilişkilerde ham madde ve teknoloji gibi konularda ekonomik bağımlılıktan kurtulmak istediklerini söyledi. Son olarak, Almanya'da hükümetin tüketicileri ve şirketleri yüksek enerji maliyetlerinden korumak için oluşturduğu ve "artan gaz ve elektrik fiyatlarına karşı koruma şemsiyesi" olarak nitelendirilen 200 milyar euroluk fon Federal Meclis'ten geçti. Böylelikle Federal Meclis, hükümete, artan faturaları frenlemek için gaz fiyatına üst sınır getirme ve enerji krizinde zor duruma düşen şirketlere yardım yapma gibi konularda 200 milyar euro kredi almasının yolunu açtı.

ABD'de perşembe günü üçüncü çeyrek GSYİH'ye ilişkin ilk veriler açıklanacak. Yılın ilk yarısında iki çeyrek üst üste yaşanan daralmanın ardından ekonominin yıllık bazda %2,1 oranında genişlemesi bekleniyor. Ekonomik takvim ayrıca Fed'in tercih ettiği enflasyon ölçümü olan çekirdek kişisel tüketici harcamaları endeksi ile kişisel gelir ve harcama verilerini de içeriyor. Yatırımcılar ayrıca dayanıklı tüketim malları siparişleri, ilk işsizlik başvuruları, tüketici güveni verilerini ve hem yeni hem de bekleyen konut satışları rakamları şeklinde konut piyasasına ilişkin raporları da alacak. Öte yandan, Chicago Fed Başkanı Charles Evans, Fed'in politika faizini gelecek yılın başlarında %4,5'in biraz üzerine çıkarması ve sonrasında büyümeyi yeniden güçlendirmek ve enflasyonu aşağı getirmek için faizi bir süre için bu seviyede tutması gerektiği görüşünü tekrarladı.

Öne Çıkan Hisse Haberleri

Verizon, - Şirket, üçüncü çeyrek için Cuma günü yayınladığı gelir raporunda, gelirinin analist tahminlerini aştığını belirtti. Şirket, hisse başına \$1,32 gelir ile toplam gelirinin \$34,20 olduğunu belirtirken analistler şirketin hisse başına \$1,29 ve toplam \$33,78B gelir elde etmesini bekliyorlardı. **(Pozitif)**

American Express - Şirket, üçüncü çeyrek için Cuma günü yayınladığı gelir raporunda, gelirinin analist tahminlerini aştığını belirtti. Şirket, hisse başına \$2,47 gelir ile toplam gelirinin \$13,60 olduğunu belirtirken analistler şirketin hisse başına \$2,41 ve toplam \$13,47B gelir elde etmesini bekliyorlardı. **(Pozitif)**

Tesla - Şirket, Çin'de Model 3 ve Model Y otomobilleri için satış fiyatlarını yüzde 9'a varan oranlara kadar düşürdü. Teslada talebin yumuşadığına dair işaretler, sektördeki artış trendini tersine çevirdi. Fiyat indirimleri Tesla CEO'su Elon Musk'ın geçen hafta "bir tür resesyon"un sürmekte olduğunu söylemesinin ardından geldi. **(Negatif)**

PIYASA VERİLERİ

ABD	Kapanış	G.Yüksek	G.Düşük	Gün (%)	Ay (%)
S&P 500	3.753	3.758	3.647	2,37	1,61
Dow Jones	31.083	31.119	30.206	2,47	5,04
Nasdaq	10.860	10.876	10.542	2,31	-0,08
Avrupa	Kapanış	G.Yüksek	G.Düşük	Gün (%)	Ay (%)
DAX	12.731	12.776	12.548	-0,29	3,64
FTSE 100	6.970	6.976	6.864	0,37	-0,70
CAC 40	6.035	6.056	5.953	-0,85	4,36
Asya	Kapanış	G.Yüksek	G.Düşük	Gün (%)	Ay (%)
Nikkei 225	27.036	27.309	27.010	0,54	-0,43
Hang Seng	15.333	15.994	15.328	-5,41	-14,50
Shanghai	2.995	3.064	2.995	-1,43	-3,01
Pariteler	Kapanış	G.Yüksek	G.Düşük	Gün (%)	Ay (%)
Altın	1.660,0	1.675,5	1.656,6	0,22	0,27
WTI	84,21	85,85	84,20	-0,99	7,62
Brent	92,61	94,27	92,61	-0,95	8,91
EURUSD	0,9844	0,9899	0,9825	-0,18	2,45
GBPUSD	1,1343	1,1409	1,1234	0,35	6,12
USDJPY	148,93	149,71	145,56	-0,86	-2,81

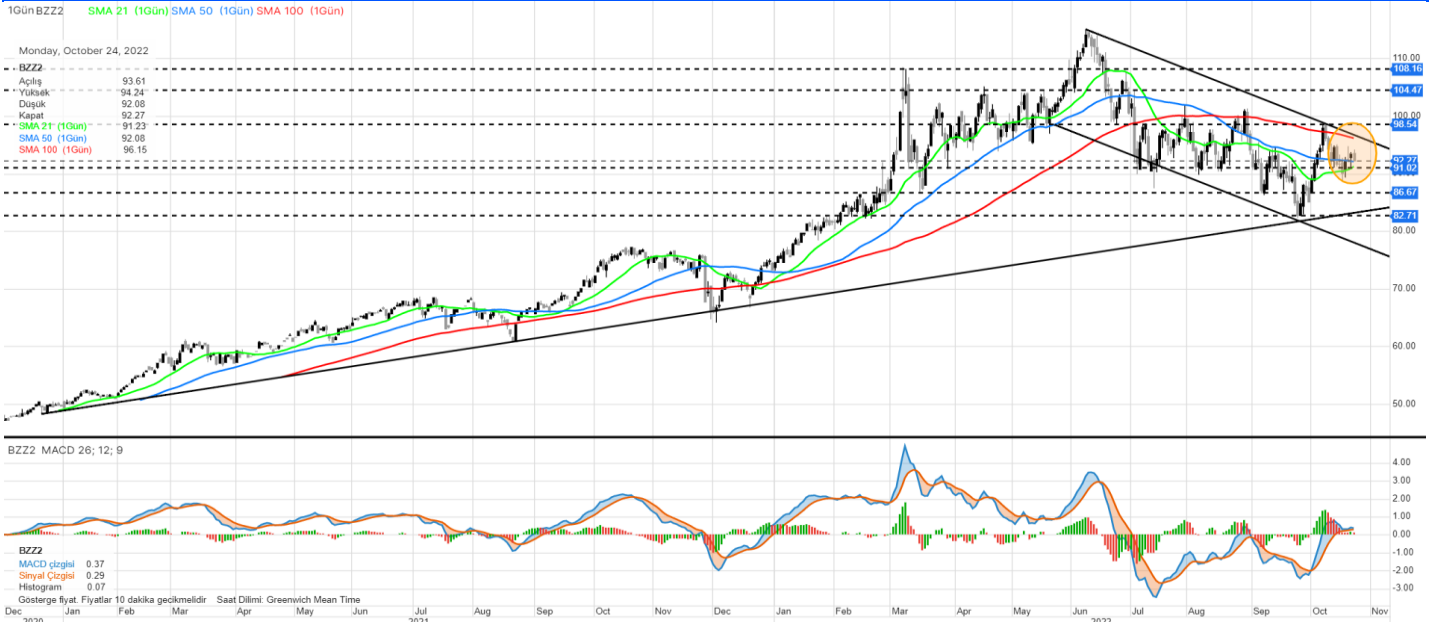
ÖNE ÇIKAN HİSSELER

S&P 500	Kapanış	Yüksek	Düşük	Gün (%)	Ay (%)
AT&T INC	17,10	17,40	16,77	2,15	6,81
INTEL CORP	26,97	27,05	25,80	3,41	-2,00
APPLE INC	147,27	147,84	142,65	2,71	-2,10
DOW 30	Kapanış	Yüksek	Düşük	Gün (%)	Ay (%)
INTEL CORP	26,97	27,05	25,80	3,41	-2,00
MICROSOFT COR	242,12	242,88	234,50	2,53	1,77
APPLE INC	147,27	147,84	142,65	2,71	-2,10
NASDAQ 100	Kapanış	Yüksek	Düşük	Gün (%)	Ay (%)
INTEL CORP	26,97	27,05	25,80	3,41	-2,00
APPLE INC	147,27	147,84	142,65	2,71	-2,1
MULLEN AUTOMO	0,38	0,38	0,32	7,30	-5,98
DAX	Kapanış	Yüksek	Düşük	Gün (%)	Ay (%)
DEUTSCHE BANK	8,90	8,93	8,71	-0,37	3,06
E.ON SE	7,91	8,02	7,84	-1,35	-3,51
DEUTSCHE TELE	18,06	18,27	17,98	-0,74	-1,42
HANG SENG	Kapanış	Yüksek	Düşük	Gün (%)	Ay (%)
COUNTRY GARDE	1,32	1,40	1,30	-7,69	-38,32
CHINA CONSTRU	4,40	4,48	4,38	-2,65	-5,78
BANK OF CHINA	2,61	2,67	2,58	-1,51	-2,61
NIKKEI 225	Kapanış	Yüksek	Düşük	Gün (%)	Ay (%)
TOYOTA MOTOR	1.995,0	2.013,5	1.992,0	0,38	-1,63
SOFTBANK GROU	5.786,00	5.993,00	5.730,00	0,49	8,29
MITSUBISHI UF	705,20	707,70	699,40	1,42	-2,53

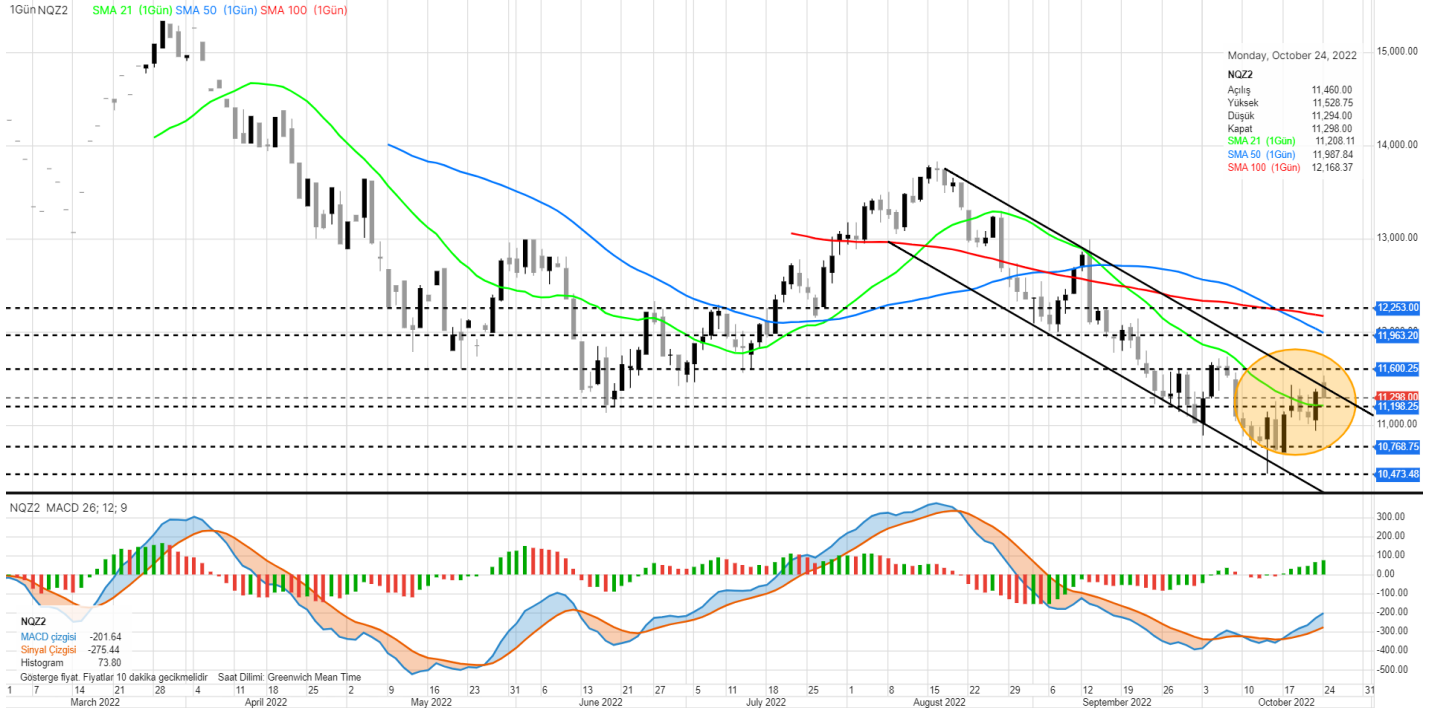
EMTİA VADELİ GÖRÜNÜMLERİ
Altın

Küresel piyasalarda, Fed toplantısı öncesi son hafta olarak görülüyor. Fed'in gelecek hafta 1-2 Kasım tarihlerinde toplantısı olacak. Toplantı öncesi bu hafta için Fed ile ilgili beklentiler, dolar üzerinde etkili olmaya devam edebilir. Piyasalarda, doların pozitif seyrini koruyor olması, ons altın üzerinde baskıya neden oluyor. Bu nedenle, altın fiyatlarında yukarı yönlü çok güçlü yükselişler izlenmiyor. Bu hafta içinde doların seyri, Fed ile ilgili beklentiler, ons altının seyri açısından takip edilebilir. Bugün ABD'de imalat-hizmetler PMI verileri açıklanacak. Verilerin ons altın üzerinde etkisi sınırlı kalabilir. Ons altın için 1659\$ - 1674\$ - 1691\$ direnç noktaları, 1649\$ - 1622\$ - 1592\$ ise destek noktaları olarak izlenebilir.

Brent Petrol



Petrol fiyatları yeni haftaya satıcı başladı. Geçtiğimiz hafta, ABD'nin stratejik petrol rezervi kullanacağını belirtmesi, OPEC+ grubundan gelen açıklamalar derken fiyatlar üzerinde sınırlı bir baskıya neden oldu. Bu hafta içinde Çin'den büyüme verileriyle başladık. Gelen büyüme verileri olumlu olmasına karşın petrol fiyatlarında bu sabah satışların hakim olduğu dikkat çekiyor. Petrol fiyatları için bu dönemde oynaklığın yüksek olduğunu bu nedenle bugünkü satışların, ilerleyen süreçte yerini tepki alımlarına bırakabileceğini değerlendiriyoruz. Çöldeki Davos Zirve'sinin, Riyad'da 25-27 Ekim tarihlerinde düzenlenmesi bekleniyor. Buradan gelecek açıklamalar, bu hafta takip edilebilir. Brent petrolde 98,54\$ - 104,47\$ - 108,16\$ seviyeleri direnç olarak, 91,02\$ - 86,67\$ - 82,71\$ seviyeleri de destek olarak izlenebilir.

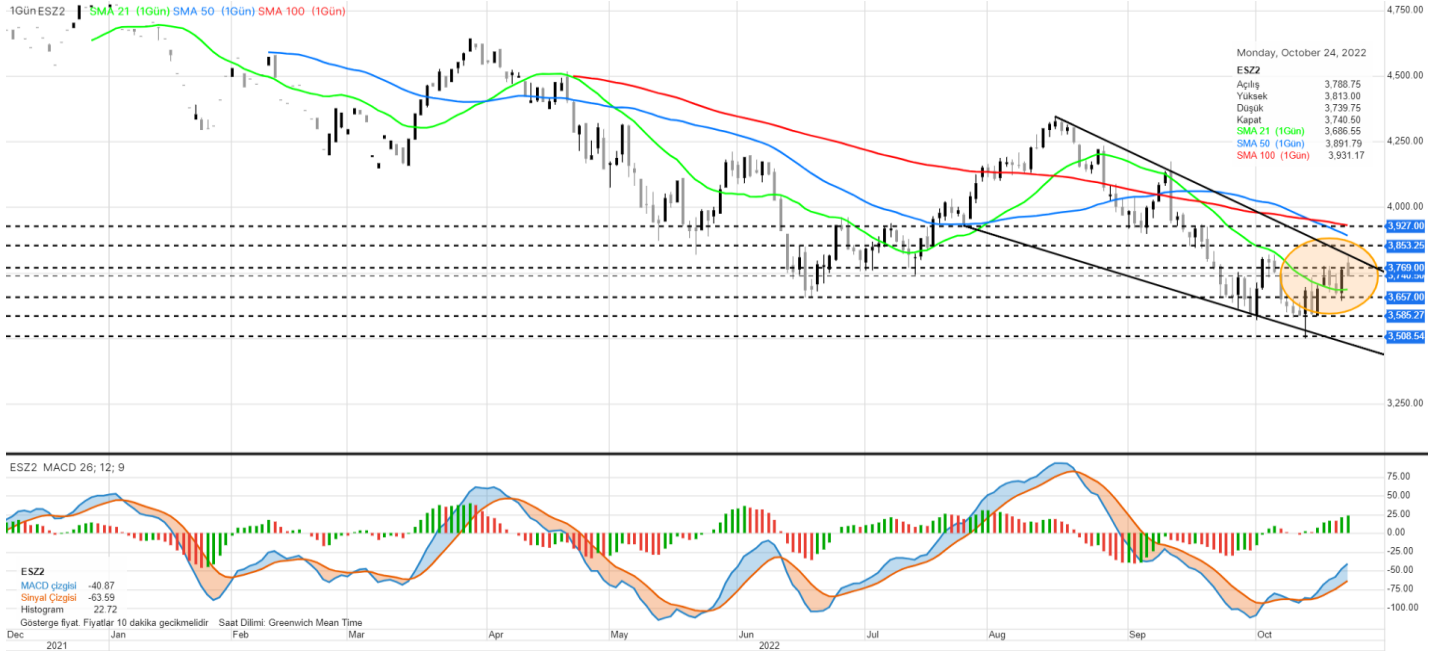
ENDEKS VADELİ GÖRÜNÜMLERİ
Nasdaq 100

ABD hisse senedi piyasaları cuma günü hammadde, tüketici hizmetleri ve enerji sektörlerindeki hisselerin artışıyla yükseldi. NASDAQ endeksi %2,31 arttı. Yeni günde, ABD vadeliinde yatay-negatif bir görünüm izleniyor. Bu hafta ABD'den gelecek olan büyüme rakamları takip edilecek. Bugün özelinde ise ABD'de açıklanacak olan PMI verileri birincil veri olarak takip edilebilir. Öte yandan bu hafta Microsoft ve Alphabet salı günü, Amazon ve Apple ise perşembe günü kazanç raporlarını paylaşacak. Endeks için 11,600 - 11,963 - 12,253 seviyeleri direnç, 11,198 - 10,768 - 10,473 bölgeleri ise destek olarak takip edilebilir.

Dow Jones



ABD hisse senedi piyasaları cuma günü hammadde, tüketici hizmetleri ve enerji sektörlerindeki hisselerin artışıyla yükseldi. Dow Jones %2,47 artış kaydetti. Yeni günde, ABD vadeliinde yatay-negatif bir görünüm izleniyor. Bu hafta ABD'den gelecek olan büyüme rakamları takip edilecek. Bugün özelinde ise ABD'de açıklanacak olan PMI verileri birincil veri olarak takip edilebilir. Öte yandan bu hafta Microsoft ve Alphabet salı günü, Amazon ve Apple ise perşembe günü kazanç raporlarını paylaşacak. Endeks için 31,385 - 31,894 - 32,498 seviyeleri direnç, 30,801 - 30,217 - 29,820 bölgeleri ise destek olarak takip edilebilir.

ENDEKS VADELİ GÖRÜNÜMLERİ
S&P 500

ABD hisse senedi piyasaları cuma günü hammadde, tüketici hizmetleri ve enerji sektörlerindeki hisselerin artışıyla yükseldi. S&P 500 endeksi %2,37 artış kaydetti. Yeni günde, ABD vadeli lerinde yatay-negatif bir görünüm izleniyor. Bu hafta ABD'den gelecek olan büyüme rakamları takip edilecek. Bugün özelinde ise ABD'de açıklanacak olan PMI verileri birincil veri olarak takip edilebilir. Öte yandan bu hafta Microsoft ve Alphabet salı günü, Amazon ve Apple ise perşembe günü kazanç raporlarını paylaşacak. Endeks için 3,769 - 3,853, - 3,927 seviyeleri direnç, 3,657 - 3,585 - 3,508 seviyeleri ise destek olarak izlenebilir.

HİSSE SENEDİ GÖRÜNÜMÜ
Microsoft Corp. (NASDAQ: MSFT)

Microsoft, 25 Ekim salı günü gelir raporunu paylaşacak. Şirket için analistler, 49,86B toplam gelir ile 2,32 hisse başına kazanç açıklamasını bekliyor. Teknik açıdan, uzun vadeli bir düşüş trendi etkisinde hareket eden hisse senedi fiyatı için 245,94 - 256,74 - 267,53 seviyeleri direnç, 234,50 - 223,96 - 212,03 seviyeleri ise destek olarak takip edilebilir.

HABER AKIŞ ENDEKSİ

Şirket	Son Fiyat	Bloomberg Hedef Fiyat	Haber Eğilim Yönü	Gün (%)	Yıllık (%)	52 Hafta Yüksek	52 Hafta Düşük
THE SAUDI NATIONAL BANK	65,90	84,53		0,30	0,76	82,00	59,60
TOKYO STEEL MFG CO LTD	1242,00	1.840,00		-2,66	10,60	1.669,00	1.018,00
IBIDEN CO LTD	4.340,00	5.923,08		3,58	-29,43	7.380,00	3.670,00
TOKYO ELECTRON LTD	39160,00	46.064,71		2,01	-22,84	69.170,00	34.550,00
RIYAD BANK	36,00	39,92		1,84	25,22	42,90	26,20
PRIMA MEAT PACKERS LTD	1986,00	2.300,00		-1,93	-26,72	2.737,00	1.983,00
MEDIBANK PRIVATE LTD	3,51	3,76		0,00	0,72	3,79	3,00
SNAP INC - A	7,76	11,17		-28,08	-85,93	57,18	7,33
JSW STEEL LTD	622,05	562,32		-1,01	-6,85	790,00	520,05
KOBE BUSSAN CO LTD	3080,00	3.829,09		-4,05	-20,00	4.565,00	2.752,00

EKONOMİK TAKVİM

Saat	Para Birimi	Önemi	Veri	Beklenti	Önceki
05:00	CNY	***	Çin GSYİH (Yıllık)	3,4%	0,4%
05:00	CNY	***	Çin Sanayi Üretimi (Yıllık)	4,5%	4,2%
10:30	EUR	***	Almanya İmalat Satın Alma Müdürleri Endeksi (PMI) (Eki)	47,2	47,8
10:30	EUR	**	Almanya Hizmet Satın Alma Müdürleri Endeksi (PMI) (Eki)	44,8	45
11:00	EUR	**	S&P Global Bileşik Satın Alma Müdürleri Endeksi (PMI) (Eki)	47,6	48,1
11:00	EUR	**	Hizmet Satın Alma Müdürleri Endeksi (PMI) (Eki)	48,2	48,8
16:45	USD	**	Üretim Satın Alma Müdürleri Endeksi (PMI) (Eki)	51,1	52
16:45	USD	**	S&P Global Bileşik Satın Alma Müdürleri Endeksi (Eki)		49,5
16:45	USD	**	Hizmet Satın Alma Müdürleri Endeksi (PMI) (Eki)	45	49,3

*Haber akış endeksi Bloomberg News Sentiment verilerine göre seçilmiştir.

Yasal Uyarı: Burada yer alan bilgiler Gedik Yatırım tarafından bilgilendirme amacıyla hazırlanmıştır. Bilgi, yorum ve tavsiyeler yatırım danışmanlığı kapsamında değildir. Yatırım danışmanlığı hizmeti; aracı kurumlar, portföy yönetim şirketleri, mevduat kabul etmeyen bankalar ile müşteri arasında imzalanacak yatırım danışmanlığı sözleşmesi çerçevesinde sunulmaktadır. Burada yer alan yorum ve tavsiyeler, herhangi bir yatırım aracının alım satım önerisi ya da getiri vaadi olarak yorumlanmamalıdır. Bu görüşler mali durumunuz ile risk ve getiri tercihlerinize uygun olmayabilir ve sadece burada yer alan bilgilere dayanarak yatırım kararı verilmesi beklentilerinize uygun sonuçlar doğurmayabilir. Burada yer alan fiyatlar, veriler ve bilgilerin tam ve doğru olduğu garanti edilemez; içerik, haber verilmeksizin değiştirilebilir. Tüm veriler, Gedik Yatırım tarafından güvenilir olduğuna inanılan kaynaklardan alınmıştır. Bu kaynakların kullanılması nedeni ile ortaya çıkabilecek hatalardan Gedik Yatırım sorumlu değildir. Değerli yatırımcılarımız, takip ettiğiniz hisselerle ilişkin analiz ve dealing hizmetlerimiz için bize 24 saat aşağıdaki numaralardan ulaşabilirsiniz.